



DEPARTEMENT
**FINANCIËN &
BEGROTING**



NEERLEGGINGSFORMULIER:

Jaarrapportering

Vlaamse overheid in duizenden euro (EUR)

Versie 2023

Voor meer informatie omtrent de neerlegging van de formulieren kan u terecht op de website van het Departement F&B:

<https://handleidingboekhoudregels.fenb.be/>

of u neemt contact op via
rechtspersonen@vlaanderen.be

					1	EUR
definitief						

VO 1.1

JAARREKENING IN DUIZENDEN EURO

Naam: Vlaams Agentschap voor Internationaal Ondernemen (Flanders Investment and Trade - FIT)

Rechtsvorm: EVA

Adres: Koning Albert II laan Nr: 37 Bus:

Postnummer: 1030 Gemeente: Brussel

Land: België

Rechtspersonenregister (RPR) - Rechtbank van koophandel van: 0242.401.911

Internetadres: www.flandersinvestmentandtrade.be

Ondernemingsnummer 242401911

DATUM 7/05/2004 van de neerlegging van de oprichtingsakte OF van het recentste stuk dat de datum van bekendmaking van de oprichtingsakte en van de akte tot statutenwijziging vermeldt.

JAARREKENING goedgekeurd door de algemene vergadering** van

met betrekking tot het boekjaar dat de periode dekt van 1/01/2023 tot 31/12/2023

Vorig boekjaar van 1/01/2022 tot 31/12/2022

De bedragen van het vorige boekjaar zijn *** identiek met die welke eerder openbaar werden gemaakt.

Model van jaarrekening voorzien in de Vlaamse Codex Overheidsfinanciën, art. 42, §1.

VOLLEDIGE LIJST met naam, voornamen, beroep, woonplaats (niet verplicht) of zetel van de rechtspersoon (GDPR: CBN-advies 2020/09 van 8 juli 2020) (adres, nummer, postnummer en gemeente) en functie in de vereniging van de BESTUURDERS EN COMMISSARISSEN en , in voorkomend geval, van de vertegenwoordiger in België van de buitenlandse vereniging.

ANTWERP BUSINESS AND MANAGEMENT ASSOCIATION BVBA, BE 0463.535.482, Luc Luwel, bestuurder, Waterloostraat 5, 2600 Berchem

Myriam Schepers, bestuurder, Engstegenseweg 45, 3520 Zonhoven

Annelore Van Hecke, Belfius, bestuurder, Lichtaartsesteenweg 52, 2275 Poederlee

Koen Repriels, bestuurder, Helihavenlaan (adres ACV vakbond) 22, 1000 Brussel

Leo Joy Donné, bestuurder, Gustaafiaan 55, 1640 Sint-Genesius-Rode

Thomas Pirard, bestuurder, M. Mathtysstraat 2, 8730 Oedelem

Tumbzup, BE 0834.986.490, Boris Bogaert, onafhankelijk bestuurder, Vismarkt 11, 3000 Leuven

Joachim Coens, bestuurder, Bruggesteenvweg 14, 8340 Sijsele

Challouki Hanan, onafhankelijk bestuurder, Eugeen Verelstlei 40/2, 2150 Borsbeek

Moniquet Investment Company BV, BE 0473.959.712, Erik Moniquet, onafhankelijk bestuurder, Wezerenstraat 253, 3401 Landen

Thomas Moens (regeringscommissaris), Beggaardenstraat 60, 3300 Tienen

Michael Dooms, onafhankelijk bestuurder, Colignonplein 31, 1030 Brussel

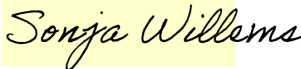
Sonja Willems, bestuurd

Handtekening

Handtekening

Leidinggevende entiteit

Bevoegd minister of voorzitter van de raad van bestuur



Bijgevoegde documenten:

Bestandsnaam
20240328_RVB_Punt3_JR2023_Toelichtin
g_Finaal_.docx

Soort

Toelichting bij de balans, resultatenrekening en uitvoering van de begroting

* Facultatieve vermelding.

** of de raad van bestuur.

*** Schrappen wat niet van toepassing is.

OPDRACHT VOOR NAZICHT OF CORRECTIE

Facultatieve vermeldingen:

- indien de jaarrekening werd geverifieerd of gecorrigeerd door een externe accountant of door een bedrijfsrevisor die niet de commissaris is, kunnen hierna worden vermeld: naam, voornamen, beroep en woonplaats van elke externe accountant of bedrijfsrevisor en zijn lidmaatschapsnummer bij zijn Instituut, evenals de aard van zijn opdracht:

- A. Het voeren van de boekhouding van de vereniging
- B. Het opstellen van de jaarrekening
- C. Het verifiëren van de jaarrekening en/of
- D. Het corrigeren van de jaarrekening.

- indien taken bedoeld onder A of B uitgevoerd zijn door erkende boekhouders of door erkende boekhouders-fiscalisten, kunnen hierna worden vermeld: naam, voornamen, beroep en woonplaats van elke erkende boekhouder of erkende boekhouder-fiscalist en zijn lidmaatschapsnummer bij het Beroepsinstituut van erkende Boekhouders en Fiscalisten, evenals de aard van zijn opdracht.

Naam, voornamen, beroep en woonplaats	Lidmaatschapsnummer	Aard van de opdracht (A, B, C en/of D)

LIJST VAN DE BESTUURDERS EN COMMISSARISSEN (vervolg van blad VO 1.1)



(eventueel vervolg in bijlage)

Inhoudstafel

Jaarrapportering 2023

Deel I Bedrijfseconomisch luik

VO 3.1	ACTIVA
VO 3.2	PASSIVA
VO 4	RESULTATENREKENING
VO 5	RESULTAATVERWERKING
VO 6.2	STAAT VAN DE IMMATERIELE VASTE ACTIVA (post 21 van de activa)
VO 6.3.1	STAAT VAN DE MATERIELE VASTE ACTIVA (posten 22 tot 27 van de activa)
VO 6.3.2	STAAT VAN DE MATERIELE VASTE ACTIVA (posten 22 tot 27 van de activa, vervolg)
VO 6.4	STAAT VAN DE FINANCIËLE VASTE ACTIVA (post 28 van de activa)
VO 6.5	INLICHTINGEN OMTRENT DEELNEMINGEN
VO 6.6	GELDBELEGGINGEN - OVERLOPENDE REKENINGEN ACTIVA - OUDERDOMSBALANS HANDELSVORDERINGEN Overlopende Rekeningen ACTIVA Ouderdomsbalans handelsvorderingen (post 40 van de activa)
VO 6.7	Staat van het KAPITAAL en de AANDEELHOUDERSSTRUCTUUR Staat van de Bestemde Fondsen (post 134 van de passiva - exclusief voor Hoger Onderwijs)
VO 6.8	Investeringsubsidies (post 15 van de passiva en post 753 van de resultatenrekening) Voorzieningen voor risico's en kosten (post 16 van de passiva en post 635/8 van de resultatenrekening) Ouderdomsbalans handelsschulden (post 44 van de passiva)
VO 6.9	STAAT VAN DE SCHULDEN EN OVERLOPENDE REKENINGEN (PASSIVA)
VO 6.11	De bedrijfsrevisor(-en) en de personen met wie hij (zij) verbonden is (zijn) Financiële resultaten
VO 6.12	Opbrengsten en kosten van UITZONDERLIJKE omvang of uitzonderlijke mate van voorkomen
VO 6.14	Niet in de balans opgenomen rechten en verplichtingen
VO 6.19	Samenvatting van de waarderingsregels

Deel II Budgettair luik

VO 10.1	UITVOERING MIDDELEN VAN DE VLAAMSE GEMEENSCHAP incl. DAB's en VAN DE RECHTSPERSONEN waarbij de begroting is opgemaakt volgens BEGROTINGSARTIKEL
VO 10.2	UITVOERING MIDDELEN VAN DE RECHTSPERSONEN waarbij begroting is opgemaakt volgens ESR-INDELING
VO 11a.1	UITVOERING UITGAVEN VAN DE VLAAMSE GEMEENSCHAP incl. DAB's en VAN DE RECHTSPERSONEN waarbij de begroting is opgemaakt volgens BEGROTINGSARTIKEL: VAK
VO 11a.2	UITVOERING UITGAVEN VAN DE RECHTSPERSONEN waarbij begroting is opgemaakt volgens ESR-INDELING: VAK
VO 11b.1	UITVOERING UITGAVEN VAN DE VLAAMSE GEMEENSCHAP incl. DAB's en VAN DE RECHTSPERSONEN waarbij de begroting is opgemaakt volgens BEGROTINGSARTIKEL: VEK
VO 11b.2	UITVOERING UITGAVEN VAN DE RECHTSPERSONEN waarbij begroting is opgemaakt volgens ESR-INDELING: VEK
VO 11c.1	UITVOERING VAN DE UITGAVENBEGROTING VLAAMSE GEMEENSCHAP: VRK
VO 12	BEREKENING SALDO RESERVEFONDS DAB
VO 13	STAAT VAN DE OPENSTAANDE VERBINTENISSEN
VO 14	UITVOERINGSREKENING VAN DE BEGROTING - ESR 2010
VO 15	AFSTEMMING INTERNE STROMEN
VO 16	SUBSIDIES AAN LOKALE BESTUREN
VO 17	KRUISTABEL ESR-COFOG OVER DE UITVOERINGSREKENING VAN DE UITGAVENBEGROTING VAN HET JAAR
VO 18	DETAIL VAN DE RESERVEFONDSEN RECHTSPERSONEN
VO 19	AANSLUITING ECONOMISCH- MET BEGROTINGSRESULTAAT
VO 20 verslagen	TOELICHTINGEN BIJ DE JAARRAPPORTERING EN ANDERE VERSLAGEN

Overzicht controles

definitief

Vlaamse overheid
Departement Financiën en Begroting
Afdeling Beleidsondersteuning, Begroting en Financiële Operaties

NEERLEGGINGSFORMULIER:

Jaarrapportering

Vlaamse overheid in duizenden euro (EUR)

Versie 2023

Deel I
Bedrijfseconomisch luik

Nr.	242401911				VO 3.1
definitief		Toel.	Codes	Boekjaar	Vorig boekjaar
BALANS NA WINSTVERDELING					
ACTIVA					
OPRICHTINGSKOSTEN			20	-	-
VASTE ACTIVA			21/28	1 220	1 266
Immateriële vaste activa	6.2		21	-	-
Materiële vaste activa	6.3		22/27	1 038	1 117
Terreinen en gebouwen			22	-	-
Installaties, machines en uitrusting			23	-	-
Meubilair en rollend materieel			24	353	407
Leasing en soortgelijke rechten			25	-	-
Overige materiële vaste activa			26	640	710
Activa in aanbouw en vooruitbetalingen			27	45	-
Financiële vaste activa	6.4/5		28	182	149
Verbonden ondernemingen			280/1	-	-
Deelnemingen			280	-	-
Vorderingen			281	-	-
Ondernemingen waarmee een deelnemings- verhouding bestaat			282/3	-	-
Deelnemingen			282	-	-
Vorderingen			283	-	-
Andere Financiële vaste activa			284/8	182	149
Aandelen			284	26	-
Vorderingen en Borgtochten in contanten			285/8	156	149
VLOTTENDE ACTIVA			29/58	43 333	15 697
Vorderingen op meer dan één jaar			29	-43	1
Handelsvorderingen			290	-	-
Overige vorderingen			291	-43	1
Voorraden en bestellingen in uitvoering			3	18	19
Voorraden			30/36	18	19
Grond- en hulpstoffen			30/31	-	-
Goederen in bewerking			32	-	-
Gereed product			33	-	-
Handelsgoederen			34	18	19
			35	-	-
Onroerende goederen bestemd voor verkoop				-	-
Vooruitbetalingen			36	-	-
Bestellingen in uitvoering			37	-	-
Vorderingen op ten hoogste één jaar			40/41	13 445	9 607
Handelsvorderingen	6.6		40	962	1 334
Overige vorderingen			41	12 483	8 273
Geldbeleggingen	6.6		50/53	-	-
Eigen aandelen			50	-	-
Overige beleggingen			51/53	-	-
Liquide middelen			54/58	28 214	4 526
Overlopende rekeningen	6.6		490/1	1 699	1 544
TOTAAL DER ACTIVA			20/58	44 553	16 963

Nr.	242401911			VO 3.2	
definitief		Toel.	Codes	Boekjaar	Vorig boekjaar
PASSIVA					
EIGEN VERMOGEN			10/15	6 933	5 980
Kapitaal	6.7	10		1 054	1 054
Geplaatst kapitaal		100		1 054	1 054
Niet-opgevraagd kapitaal		101		-	-
Uitgiftepremies		11		-	-
Herwaarderingsmeerwaarden		12		-	-
Reserves / Bestemde Fondsen (*)		13		-	-
Wettelijke reserve		130		-	-
Onbeschikbare reserves		131		-	-
Belastingvrije reserves		132		-	-
Beschikbare reserves		133		-	-
Bestemde Fondsen(*)	6.7	134		-	-
Overgedragen positief (negatief) resultaat (+/-)		14		5 879	4 926
Kapitaalsubsidies	6.8	15		-	-
Voorschot aan vennoten op verdeling van het netto-actief		19		-	-
VOORZIENINGEN EN UITGESTELDE BELASTINGEN		16		4 402	3 992
Voorzieningen voor risico's en kosten	6.8	160/5		4 402	3 992
Pensioenen en soortgelijke verplichtingen		160		165	154
Fiscale lasten		161		-	-
Grote herstellings- en onderhoudswerken		162		-	-
Milieuverplichtingen		163		-	-
Overige risico's en kosten (toelichting. VII)		164/5		4 237	3 838
Uitgestelde belastingen terugnemingsrecht (toelichting VII)	6.8	168		-	-
SCHULDEN		17/49		33 218	6 991
Schulden op meer dan één jaar	6.9	17		-	-
Financiële schulden		170/4		-	-
Achtergestelde leningen		170		-	-
Niet-achtergestelde obligatieleningen		171		-	-
Leasing en soortgelijke schulden		172		-	-
Kredietinstellingen		173		-	-
Overige leningen		174		-	-
Handelsschulden		175		-	-
Ontvangen vooruitbetalingen op bestellingen		176		-	-
Overige schulden		178/9		-	-
Schulden op ten hoogste één jaar	6.9	42/48		32 655	5 971
Schulden op meer dan één jaar die binnen het jaar vervallen	6.9	42		-	-
Financiële schulden		43		-	546
Kredietinstellingen		430/8		-	546
Overige leningen		439		-	-
Handelsschulden	6.8	44		29 396	3 029
Ontvangen vooruitbetalingen op bestellingen		46		-	-
Schulden met betrekking tot belastingen, bezoldigingen en sociale lasten	6.9	45		2 579	2 156
Belastingen		450/3		753	335
Bezoldigingen en sociale lasten		454/9		1 826	1 821
Overige schulden	6.9	47/48		680	240
Overlopende rekeningen	6.9	492/3		563	1 020
TOTAAL DER PASSIVA		10/49		44 553	16 963

(*) Bestemde Fondsen: exclusieve rubriek voor Hoger Onderwijs

definitief	Toel.	Codes	Boekjaar	Vorig boekjaar
RESULTATENREKENING				
Bedrijfsopbrengsten		70/76A	89 126	67 278
Omzet		70	3 531	2 527
Voorraad goederen in bewerking en gereed product en bestellingen in uitvoering: toename (afname) ... (+)/(-)		71	-	-
Geproduceerde vaste activa		72	-	-
Andere bedrijfsopbrengsten		73/74	85 564	64 543
Niet-recurrente bedrijfsopbrengsten	6.12	76A	31	208
Bedrijfskosten (-)		60/66A	87 934	71 470
Handelsgoederen, grond- en hulpstoffen		60	1	-2
Aankopen		600/8	-	-
Voorraad: afname +, toename -		609	1	-2
Diensten en diverse goederen		61	29 566	25 482
Bezoldigingen, sociale lasten en pensioenen		62	35 521	33 744
Afschrijvingen en waardeverminderingen op oprichtingskosten, op immateriële en materiële vaste activa		630	233	205
Waardeverminderingen op voorraden, op bestellingen in uitvoering en op handelsvorderingen: toevoegen (terugnemingen)...(+)/(-)		631/4	-14	-4
Voorzieningen voor risico's en kosten (toevoegingen +, bestedingen en terugnemingen) ...(+)/(-)		635/8	410	624
Andere bedrijfskosten		640/8	22 217	11 420
Als herstructureringskosten geactiveerde bedrijfskosten (-)		649	-	-
Niet-recurrente bedrijfskosten	6.12	66A	-	1
Positief (Negatief) Resultaat (+/-)		9901	1 192	-4 192
Financiële opbrengsten	6.11	75/76B	403	700
Recurrente financiële opbrengsten		75	403	698
Opbrengsten uit financiële vaste activa		750	1	1
Opbrengsten uit vlottende activa		751	1	1
Andere financiële opbrengsten		752/9	401	696
Niet-recurrente financiële opbrengsten	6.12	76B	-	2
Financiële kosten (-)	6.11	65/66B	642	747
Recurrente financiële kosten		65	639	747
Kosten van schulden		650	-	-
Waardeverminderingen op vlottende activa andere dan voorraden, bestellingen in uitvoering en handelsvorderingen: toevoegingen (terugnemingen)...(+)/(-)		651	-	-
Andere financiële kosten		652/9	639	747
Niet-recurrente financiële kosten	6.12	66B	3	-
Positief (Negatief) resultaat van het boekjaar voor belasting (+/-)		9903	953	-4 239
Onttrekking aan de uitgestelde belastingen		780	-	-
Overboeking naar de uitgestelde belastingen		680	-	-
Belastingen op het resultaat (+)/(-)		67/77	-	-
Belastingen		670/3	-	-
Regularisering van belastingen en terugneming van voorzieningen voor belastingen		77	-	-
Positief (Negatief) resultaat van het boekjaar (+/-)		9904	953	-4 239
Onttrekking aan de belastingvrije reserves		789	-	-
Overboeking naar de belastingvrije reserves		689	-	-
Te bestemmen positief (negatief) resultaat van het boekjaar (+/-)		9905	953	-4 239

Nr.	242401911	VO 5	
definitief	Codes	Boekjaar	Vorig boekjaar
RESULTAATVERWERKING			
Te bestemmen positief (negatief) resultaat (+)/(-)	9906	5 879	4 926
Te bestemmen resultaat van het boekjaar (+)/(-)	(9905)	953	-4 239
Overgedragen resultaat van het vorige boekjaar (+)/(-)	14P	4 926	9 165
Onttrekken aan het eigen vermogen / Bestemde Fondsen	791/792	-	-
Aan het kapitaal en aan de uitgiftepremies	791	-	-
Aan de reserves / Bestemde Fondsen	792	-	-
Toevoeging aan het eigen vermogen / Bestemde Fondsen	691/2	-	-
Over te dragen positief (negatief) resultaat (+)/(-)	(14)	5 879	4 926
Tussenkost van de vennoten in het verlies	794	-	-
Uit te keren resultaat	694/7	-	-
Vergoeding van het kapitaal (*)	694	-	-
Bestuurders of zaakvoerders (*)	695	-	-
Werknemers	696	-	-
Andere rechthebbenden (*)	697	-	-

(*) Alleen voor vennootschappen met beperkte aansprakelijkheid naar Belgisch recht.

definitief

Toelichting

STAAT VAN DE IMMATERIELE VASTE ACTIVA (post 21 van de activa)

a) Aanschaffingswaarde

Per einde van het vorige boekjaar (+)

Mutaties tijdens het boekjaar:

- Aanschaffingen, met inbegrip van de geproduceerde vaste activa (+)
- Overdrachten en buitengebruikstellingen (-)
- Overboekingen van een post naar een andere (+/-)

Per einde van het boekjaar

c) Afschrijvingen en waardeverminderingen

Per einde van het vorige boekjaar (+)

Mutaties tijdens het boekjaar:

- Geboekt (+)
- Teruggenomen want overtollig (-)
- Verworven van derden (+)
- Afgeboekt na overdrachten en buitengebruikstellingen (-)
- Overgeboekt van een post naar een andere (+/-)

Per einde van het boekjaar

d) Netto-boekwaarde per einde van het boekjaar (a) - (c)

- waarvan software

Codes	1. Kosten van ontwikkeling	2. Kosten van onderzoek	3. Concessies, octrooien, licenties enz.	4. Goodwill
801	-	-	2 005	-
802				
803				
804				
805	-	-	2 005	-
806	-	-	2 005	-
807				
808				
809				
810				
811				
812	-	-	2 005	-
813	-	-	-	-

definitief

STAAT VAN DE MATERIELE VASTE ACTIVA (posten 22 tot 27 van de activa)

Codes	1. Terreinen en gebouwen	2. Installaties, machines en uitrusting	3. Meubilair en materieel
	(post 22)	(post 23)	(post 24)
a) Aanschaffingswaarde			
Per einde van het vorige boekjaar (+)	815	-	-
Mutaties tijdens het boekjaar:			
• Aanschaffingen, met inbegrip van de geproduceerde vaste activa (+)	816		109
• Overdrachten en buitengebruikstellingen (-)	817		417
	818		
• Overboekingen van een post naar een andere (+/-)			
Per einde van het boekjaar	819	-	-
			3 022
b) Meerwaarden			
Per einde van het vorige boekjaar (+)	820	-	-
Mutaties tijdens het boekjaar:			
• Geboekt (+)	821		
• Verworven van derden (+)	822		
• Afgeboekt (-)	823		
• Overgeboekt van een post naar een andere (+/-)	824		
Per einde van het boekjaar	825	-	-
			-
c) Afschrijvingen en waardeverminderingen			
Per einde van het vorige boekjaar (+)	826	-	-
Mutaties tijdens het boekjaar:			
Geboekt (+)	827		163
• Teruggenomen want overtollig (-)	828		
• Verworven van derden (+)	829		
• Afgeboekt na overdrachten en buitengebruikstellingen (-)	830		417
• Overgeboekt van een post naar een andere (+/-)	831		
Per einde van het boekjaar	832	-	-
			2 669
d) Netto-boekwaarde per einde van het boekjaar			
(a) + (b) - (c)	833	-	-
			353

definitief

STAAT VAN DE MATERIELE VASTE ACTIVA (posten 22 tot 27 van de activa, vervolg)

a) Aanschaffingswaarde

Per einde van het vorige boekjaar (+)

Mutaties tijdens het boekjaar:

- Aanschaffingen, met inbegrip van de geproduceerde vaste activa (+)
- Overdrachten en buitengebruikstellingen (-)
- Overboekingen van een post naar een andere (+/-)

Per einde van het boekjaar

b) Meerwaarden

Per einde van het vorige boekjaar (+)

Mutaties tijdens het boekjaar:

- Geboekt (+)
- Verworven van derden (+)
- Afgeboekt (-)
- Overgeboekt van een post naar een andere (+/-)

Per einde van het boekjaar

c) Afschrijvingen en waardeverminderingen

Per einde van het vorige boekjaar (+)

Mutaties tijdens het boekjaar:

- Geboekt (+)
- Teruggenomen want overtollig (-)
- Verworven van derden (+)
- Afgeboekt na overdrachten en buitengebruikstellingen (-)
- Overgeboekt van een post naar een andere (+/-)

Per einde van het boekjaar

d) Netto boekwaarde per einde van het boekjaar

(a) + (b) - (c)

- waarvan werken burgerlijke bouwkunde
- overige

codes	4. Leasing en soortgelijke rechten (post 25)	5. Overige materiële vaste activa (post 26)	6. Activa in aanbouw en vooruitbetalingen (post 27)
815	-	1 429	-
816			45
817		1	-
818			-
819	-	1 428	45
820	-	-	-
821			
822			
823			
824			
825	-	-	-
826	-	719	-
827		70	
828			
829			
830		1	
831			
832	-	788	-
833	-	640	45
		640	

definitief

STAAT VAN DE FINANCIËLE VASTE ACTIVA (post 28 van de activa)

Deelnemingen en Aandelen**a) Aanschaffingswaarde**

Per einde van het vorige boekjaar (+)

Mutaties tijdens het boekjaar:

- Aanschaffingen (+)
- Overdrachten en buitengebruikstellingen (-)
- Overboekingen van een post naar een andere (+/-)

Per einde van het boekjaar

b) Meerwaarde

Per einde van het vorige boekjaar (+)

Mutaties tijdens het boekjaar:

- Geboekt (+)
- Verworven van derden (+)
- Afgeboekt (-)
- Overgeboekt van een post naar een andere (+/-)

Per einde van het boekjaar

c) Waardeverminderingen

Per einde van het vorige boekjaar (+)

Mutaties tijdens het boekjaar:

- Geboekt (+)
- Teruggenomen want overtollig (-)
- Verworven van derden (+)
- Afgeboekt na overdrachten en buitengebruikstellingen (-)
- Overgeboekt van een post naar een andere (+/-)

Per einde van het boekjaar

d) Niet-opgevraagde bedragen

Per einde van het vorige boekjaar (+)

Mutaties tijdens het boekjaar (+/-)

Per einde van het boekjaar

Netto boekwaarde per einde van het boekjaar

(a) + (b) - (c) - (d)

Codes	In vennootschappen
	(post 280-282-284)
835	-
836	26
837	
838	
839	26
840	-
841	
842	
843	
844	
845	-
846	-
847	
848	
849	
850	
851	
852	-
853	-
854	
855	-
856	26

Vorderingen - Borgtochten in contanten

Netto boekwaarde per einde van het vorige boekjaar

Mutaties tijdens het boekjaar:

- Toevoegingen (+)
- Terugbetalingen (-)
- Geboekte waardeverminderingen (-)
- Teruggenomen waardeverminderingen (+)
- Wisselkoersverschillen (+/-)
- Overige (+/-)

Netto boekwaarde per einde van het boekjaar**Gecumuleerde waardeverminderingen op vorderingen per einde van het boekjaar**

Codes	Op rechtspersonen
	(post 281-283-285/8)
857	149
858	7
859	
860	
861	
862	
863	
864	156
865	

INLICHTINGEN OMTRENT DEELNEMINGEN

NAAM, volledig adres van de ZETEL, RECHTSVORM en, zo het een entiteit naar Belgisch recht betreft,	ONDERNEMINGSNUMMER	Aangehouden maatschappelijke rechten				Gegevens uit de laatst beschikbare jaarrekening			
		rechtstreeks			dochters	jaarrekening per	munt	eigen vermogen	netto resultaat
		Aard	Aantal	%	%				
EthiasCo CVBA	BE0402.370.054	deelbewijzen	3	0,00%	0,00%	31/12/2022	EUR	224 190	8 543

definitief

GELDBELEGGINGEN - OVERLOPENDE REKENINGEN ACTIVA - OUDERDOMSBALANS HANDELSVORDERINGEN

Geldbeleggingen (post 50/53 van activa)

Geldbeleggingen andere dan aandelen, vastrentende effecten en termijndeposito's

Aandelen

Boekwaarde verhoogd met het niet-opgevraagde bedrag
Niet-opgevraagd bedrag (-)
Edele metalen en kunstwerken

Vastrentende effecten

waarvan uitgegeven door kredietinstellingen

Termijnrekeningen bij kredietinstellingen

met een resterende looptijd of opzegtermijn van:

Hoogstens één maand
Meer dan één maand en hoogstens één jaar
Meer dan één jaar

Hierboven niet-opgenomen overige geldbeleggingen

Codes	Boekjaar	Vorig boekjaar
50	-	-
51	-	-
8681		
8682		
8683		
52	-	-
8684		
53	-	-
8686		
8687		
8688		
8689		

Overlopende Rekeningen ACTIVA

Uitsplitsing van de post 490/1 van de activa indien daaronder een belangrijk bedrag voorkomt

over te dragen kosten: betreft voornamelijk standhuur beurzen, privé huur en kantoorhuur

Boekjaar
1 697

Ouderdomsbalans handelsvorderingen (post 40 van de activa)

Vervallen/Niet vervallen

Niet Vervallen
Vervallen <= 30d
Vervallen > 30d - <= 60d
Vervallen >60d - <=90d
Vervallen >90d
Totaal

Boekjaar	Vorig boekjaar
443	1 139
108	36
111	11
19	7
281	141
962	1 334

definitief

Staat van het KAPITAAL en de AANDEELHOUDERSSTRUCTUUR


	Codes	Boekjaar	Vorig boekjaar
Maatschappelijk kapitaal			
Geplaatst kapitaal per einde van het boekjaar	100	1 054	1 054

	Codes	Bedragen	Aantal aandelen
Wijzigingen tijdens het boekjaar			
...			
...			
Samenstelling van het kapitaal			
Soorten aandelen			
.....			
.....			

	Codes	Niet-opgevraagd bedrag	Opgevraagd, niet-gestort bedrag
Niet-gestort kapitaal			
Niet-opgevraagd kapitaal	101	-	
Opgevraagd, niet-gestort kapitaal	8712		


	Codes	Boekjaar
Eigen aandelen		
Gehouden door de rechtspersoon zelf		
Kapitaalbedrag	8721	
Aantal aandelen	8722	

Beknopte duiding bij soorten aandelen (vb aandelen X preferente aandelen bij de winstuitkering tov aandelen Y)



Staat van de Bestemde Fondsen (post 134 van de passiva - exclusief voor Hoger Onderwijs)

Waarderingsregels gekozen om de bestemde bedragen te bepalen



definitief

INVESTERINGSSUBSIDIES - VOORZIENINGEN - OUDERDOMSBALANS HANDELSSCHULDEN

Investeringsubsidies (post 15 van de passiva en post 753 van de resultatenrekening)

Omschrijving	Begin boekjaar (post 15)	Toename (afname) (+/-)	In Resultaat (-) (post 753)	Einde boekjaar (post 15)
Investeringsubsidies Ministerie				
Beleidsdomein				-
				-
Overige investeringsubsidies				
				-
				-

Voorzieningen voor risico's en kosten (post 16 van de passiva en post 635/8 van de resultatenrekening)

	Boekjaar
Uitsplitsing van post 160/5 van de passiva indien daaronder een belangrijk bedrag voorkomt	
Voorzieningen voor pensioenen en soortgelijke verplichtingen	165
Voorzieningen voor overige risico's en kosten	421
Voorzieningen voor niet opgenomen vakantiedagen	3 816
	4 402
Uitsplitsing van post 168 van de passiva indien daaronder een belangrijk bedrag voorkomt	
	-

Voorzieningen voor risico's en kosten (post 635/8)

- Toevoegingen
- Bestedingen en terugnemingen (-)

Codes	Boekjaar	Vorig boekjaar
9115	449	1 377
9116	39	753

Ouderdomsbalans handelsschulden (post 44 van de passiva)

Vervallen/Niet vervallen

- Niet Vervallen
- Vervallen <= 30d
- Vervallen > 30d - <= 60d
- Vervallen >60d - <=90d
- Vervallen >90d
- Totaal

	Boekjaar	Vorig boekjaar
Niet Vervallen	4 631	3 525
Vervallen <= 30d	24 783	-167
Vervallen > 30d - <= 60d	-21	142
Vervallen >60d - <=90d	1	-332
Vervallen >90d	1	-89
Totaal	29 395	3 079

definitief

STAAT VAN DE SCHULDEN EN OVERLOPENDE REKENINGEN (PASSIVA)

Uitsplitsing van de schulden met een oorspronkelijke looptijd van meer dan een jaar, naar gelang van hun resterende looptijd

- Financiële schulden**
- Achtergestelde leningen
- Niet-achtergestelde obligatieleningen
- Leasing en soortgelijke schulden
- Kredietinstellingen
- Overige leningen
- Handelsschulden**
- Ontvangen vooruitbetalingen op bestellingen**
- Overige schulden**
- Totaal**

Codes	SCHULDEN MET EEN RESTERENDE LOOPTIJD VAN		
	1. hoogstens één jaar <i>(post 42)</i>	2. meer dan één jaar doch hoogstens 5 jaar	3. meer dan 5 jaar <i>(post 17)</i>
880	-	-	-
881			
882			
883			
884			
885			
886			
889			
890			
891	-	-	-

Gewaarborgde schulden (begrepen in de posten 17 en 42/48 van de passiva)

- Financiële schulden**
- Achtergestelde leningen
- Niet-achtergestelde obligatieleningen
- Leasing en soortgelijke schulden
- Kredietinstellingen
- Overige leningen
- Handelsschulden**
- Ontvangen vooruitbetalingen op bestellingen**
- Schulden m.b.t. belastingen, bezoldigingen en sociale lasten**
- Belastingen
- Bezoldigingen en sociale lasten
- Overige schulden**
- Totaal**

Codes	SCHULDEN (OF GEDEELTE VAN DE SCHULDEN) GEWAARBORGD DOOR	
	Eigen activa	Andere Belgische overheidsinstellingen
892	-	-
893		
894		
895		
896		
897		
898		
901		
902	-	-
903		
904		
905		
906	-	-

Schulden m.b.t. belastingen, bezoldigingen en sociale lasten

1. Belastingenschulden (post 450/3 van de passiva)
 - Waarvan vervallen**
 - Waarvan niet-vervallen**
 - Geraamde belastingenschulden
2. Schulden m.b.t. bezoldigingen en sociale lasten (post 454/9 van passiva)
 - Waarvan vervallen**

Codes	Boekjaar
450/3	753
9072	
9073	753
450	-
454/9	1 826
9076	-

Overlopende rekeningen Passiva

Uitsplitsing van de post 492/3 van de passiva, indien daaronder een belangrijk bedrag voorkomt

toe te rekenen kosten Brexit, huur en lonen buitenland, subsidies uitrustingsgoederen

Boekjaar
563

definitief

De bedrijfsrevisor(-en) en de personen met wie hij (zij) verbonden is (zijn)

	Codes	Boekjaar
Bezoldiging bedrijfsrevisor(en)	9505	25
Andere controleopdrachten	9506	
Belastingadviesopdrachten	9507	
Andere opdrachten buiten revisorale opdrachten	9508	

Financiële resultaten

	Codes	Boekjaar	Vorig boekjaar
Recurrente financiële opbrengsten	75	403	698
Opbrengsten uit financiële vaste activa	750	1	1
Opbrengsten uit vlottende activa	751	1	1
Andere Financiële opbrengsten	752/9	401	696
Uitsplitsing van overige financiële Opbrengsten			
Recurrente Financiële kosten	65	639	747
Afschrijving van kosten bij uitgifte van leningen	6501	-	-
Geactiveerde interesten	6503	-	-
Waardeverminderingen op vlottende activa			
Geboekt	6510	-	-
Teruggenomen	6511	-	-
Discontokosten	653	-	-
Vorzieningen met financieel karakter			
toevoegingen	6560	-	-
Bestedingen en terugnemingen	6561	-	-
Verwijlinteresten	658	-	2
Andere financiële kosten			
Gerealiseerde wisselkoersverliezen	654000	17	11
Niet gerealiseerde wisselverliezen	655000	578	700
Bankkosten	657000	44	34

definitief

Opbrengsten en kosten van UITZONDERLIJKE omvang of uitzonderlijke mate van voorkomen

	Codes	Boekjaar	Vorig boekjaar
Niet-recurrente opbrengsten	76	31	210
Niet-recurrente bedrijfsopbrengsten	(76A)	31	208
Terugneming van afschrijvingen en van waardeverminderingen op immateriële en materiële vaste activa	760	-	-
Terugneming van voorzieningen voor uitzonderlijke risico's en kosten	7620	-	-
Meerwaarden bij de realisatie van immateriële en materiële vaste activa	7630	5	-
Andere niet-recurrente bedrijfsopbrengsten	764/8	26	208
Niet-recurrente financiële opbrengsten	(76B)	-	2
Terugneming van waardevermindering op financiële vaste activa	761	-	-
Terugneming van voorzieningen voor uitzonderlijke financiële risico's en kosten	7621	-	-
Meerwaarden bij de realisatie van financiële vaste activa	7631	-	-
Andere niet-recurrente financiële opbrengsten	769	-	2
Niet-recurrente kosten	66	3	1
Niet-recurrente bedrijfskosten	(66A)	-	1
Niet-recurrente afschrijvingen en waardeverminderingen op oprichtingskosten, op immateriële en materiële vaste activa	660	-	-
Voorzieningen voor uitzonderlijke bedrijfsrisico's en -kosten: toevoegingen (bestedingen) (+)/(-)	6620	-	-
Minderwaarden bij de realisatie van immateriële en materiële vaste activa	6630	-	1
Andere niet-recurrente bedrijfskosten	664/7	-	-
Als herstructureringskosten geactiveerde niet-recurrente bedrijfskosten	6690	-	-
Niet-recurrente financiële kosten	(66B)	3	-
Waardeverminderingen op fin vaste activa	661	-	-
Voorzieningen voor uitzonderlijke financiële risico's en kosten: toevoegingen (bestedingen) (+)/(-)	6621	-	-
Minderwaarden bij de realisatie van financiële vaste activa	6631	-	-
Andere niet-recurrente financiële kosten	668	3	-
Als herstructureringskosten geactiveerde niet-recurrente financiële kosten	6691	-	-

definitief

Samenvatting van de waarderingsregels**I. Beginsel**

Ten behoeve van het getrouwe beeld wordt in de volgende uitzonderingsgevallen afgeweken van de bestaande waarderingsregels

Deze afwijkingen worden als volgt verantwoord:

Deze afwijkingen beïnvloeden als volgt het vermogen, de financiële positie en het resultaat van de rechtspersoon:

De waarderingsregels werden ten opzichte van het vorige boekjaar qua verwoording of toepassing [gewijzigd]. Zo ja, dan heeft de wijziging betrekking op:

en heeft zij een [positieve] invloed op het resultaat van het boekjaar ten belope van k € 0

De resultatenrekening [wordt] op belangrijke wijze beïnvloed door opbrengsten en kosten die aan een vorig boekjaar moeten worden toegerekend. Zo ja, dan hebben deze betrekking op:

De cijfers van het boekjaar zijn niet vergelijkbaar met die van het vorige boekjaar en wel om de volgende reden:

definitief

Samenvatting van de waarderingsregels - deel 2

[Voor de vergelijkbaarheid worden de cijfers van het vorige boekjaar op volgende punten aangepast.] / [Voor de vergelijking van de jaarrekeningen van beide boekjaren moet met volgende elementen rekening worden gehouden.]

Bij gebrek aan objectieve beoordelingscriteria is de waardering van de voorzienbare risico's, mogelijke verliezen en ontwaarderingen waarvan hierna sprake, onvermijdelijk aleatoir (uitzonderlijk):

Andere inlichtingen die noodzakelijk zijn opdat de jaarrekening een getrouw beeld zou geven van het vermogen, de financiële positie en het resultaat van de rechtspersoon:

II. Bijzondere regels

Intercalaire rente

In de aanschaffingswaarde van immateriële en materiële vaste activa [is] de rente op vreemd vermogen dat wordt gebruikt voor hun financiering opgenomen, doch slechts voor zover zij betrekking heeft op de periode welke de bedrijfsklarheid van deze vaste activa voorafgaat.

Materiële vaste activa

In de loop van het boekjaar [werden] materiële activa geherwaardeerd. Zo ja, dan wordt deze herwaardering als volgt verantwoord:


Afschrijvingen: Voor volgende activa worden afwijkende afschrijvingsregels toegepast:

Activa	Toegepast percentage	Verantwoording

definitief

Samenvatting van de waarderingsregels - deel 3

Vrije ruimte mbt waarderingsregels



definitief

Vlaamse overheid

Departement Financiën en Begroting

Afdeling Beleidsondersteuning, Begroting en Financiële Operaties

NEERLEGGINGSFORMULIER:

Jaarrapportering

Vlaamse overheid in duizenden euro (EUR)

Versie 2023

Deel II

Budgettair luik inclusief Reconciliatie

definitief

**UITVOERING MIDDELEN VAN DE VLAAMSE GEMEENSCHAP incl. DAB's
en VAN DE RECHTSPERSONEN waarbij de begroting is opgemaakt volgens BEGROTINGSARTIKEL**

MVG/DAB/ RP	Jaar	Begrotingsartikel	PR	ISE	Omschrijving	Afdeling	Toegewezen: Ja/Neen	Raming	Vorderingen huidig jaar
RP	2023	SEO-BSPAALJA-OL	SP	SU	Ontvangsten Leningen - INTERNATIONALISERING VAN DE VLAAMSE ECONOMIE	B	Nee		269
RP	2023	SEO-BSPAALJA-OP	SP	SU	Ontvangsten Participaties - INTERNATIONALISERING VAN DE VLAAMSE ECONOMIE	B	Nee	1 534	218
RP	2023	SEO-BSPAALJA-OW	SP	SU	Ontvangsten Werking en Toelagen - INTERNATIONALISERING VAN DE VLAAMSE ECONOMIE	B	Nee	4 758	4 420
RP	2023	SEO-BSPAALJA-WT	SP	SU	Werking en Toelagen - INTERNATIONALISERING VAN DE VLAAMSE ECONOMIE	B	Nee		-24
RP	2023	SEO-BSPAALJA-OI	SP	SU	Ontvangsten Interne Stroom - FONDS VOOR INNOVEREN EN ONDERNEMEN	B	Nee	111	336
RP	2023	SEO-BSPAALZZ-OG	SP	SZ	OVERGEDRAGEN OVERSCHOT VORIGE BOEKJAREN .	B	Nee	7 990	7 990
RP	2023	SEO-BSPAALZZ-OI	SP	SZ	Ontvangsten Interne Stroom .	B	Nee	84 347	84 347
TOTAAL								98 740	97 556

Totaal per	Beleidsdomein	Omschrijving	Raming	Vorderingen huidig jaar
	S	Kanselarij, Bestuur, Buitenlandse Zaken en Justitie	98 740	97 556

Totaal per Entiteit	Entiteitscode	Entiteit	Raming	Vorderingen huidig jaar
	SEO	VLAAMS AGENTSCHAP VOOR INTERNATIONAAL ONDERNEMEN	98 740	97 556

Totaal per	Afdeling	Raming	Vorderingen huidig jaar
	B	98 740	97 556

Totaal per programma	Afdeling	PR	Omschrijving	Raming	Vorderingen huidig jaar
	B	SP	INTERNATIONAAL ONDERNEMEN	98 740	97 556

Totaal per inhoudelijk structuurelement	Afdeling	PR	ISE	Omschrijving	Raming	Vorderingen huidig jaar
	B	SP	SU	FINANCIELE HEFBOMEN INTERNATIONALISERING VLAAMSE ECONOMIE	6 403	5 219
	B	SP	SZ	Zonder ISE	92 337	92 337

Totaal per	Beleidsdomein	Omschrijving	Vastleggingskredieten			Besteding	Saldo	
			Decretaal VAK	Overdracht VAK	Totaal VAK	Verbintenissen	Saldo VAK	Over te dragen VAK
	S	Kanselarij, Bestuur, Buitenlandse Zaken en Justitie	90 675		90 675	89 683	992	
					-		-	
					-		-	
					-		-	

Totaal per	entiteit	Omschrijving	Vastleggingskredieten			Besteding	Saldo	
			Decretaal VAK	Overdracht VAK	Totaal VAK	Verbintenissen	Saldo VAK	Over te dragen VAK
	SEO	VLAAMS AGENTSCHAP VOOR INTERNATIONAAL ONDERNEMEN	90 675		90 675	89 683	992	
					-		-	
					-		-	
					-		-	

Totaal per	Afdeling	Omschrijving	Vastleggingskredieten			Besteding	Saldo	
			Decretaal VAK	Overdracht VAK	Totaal VAK	Verbintenissen	Saldo VAK	Over te dragen VAK
	A		90 675		90 675	89 683	992	
					-		-	
					-		-	
					-		-	

Totaal programma	Afdeling	PR	Omschrijving	Vastleggingskredieten			Besteding	Saldo	
				Decretaal VAK	Overdracht VAK	Totaal VAK	Verbintenissen	Saldo VAK	Over te dragen VAK
	A	SP	INTERNATIONAAL ONDERNEMEN	90 675		90 675	89 683	992	
						-		-	
						-		-	
						-		-	

Totaal per inhoudelijk structuurelement	Afdeling	PR	ISE	Omschrijving	Vastleggingskredieten			Besteding	Saldo	
					Decretaal VAK	Overdracht VAK	Totaal VAK	Verbintenissen	Saldo VAK	Over te dragen VAK
	A	SP	SU	FINANCIELE HEFBOMEN INTERNATIONALISERING VLAAMSE ECONOMIE	90 187		90 187	89 195	992	
	A	SP	SZ	Zonder ISE	488		488	488	-	
							-		-	
							-		-	

Totaal per	Beleidsdomein	Omschrijving	Vastleggingskredieten			Besteding	Saldo	
			Decretaal VAK	Overdracht VAK	Totaal VAK	Verbintenissen	Saldo VAK	Over te dragen VAK
					-		-	
					-		-	
					-		-	
					-		-	

Totaal programma	PR	Omschrijving	Vastleggingskredieten			Besteding	Saldo	
			Decretaal VAK	Overdracht VAK	Totaal VAK	Verbintenissen	Saldo VAK	Over te dragen VAK
					-		-	
					-		-	
					-		-	
					-		-	

Totaal per inhoudelijk structuurelement	PR	ISE	Omschrijving	Vastleggingskredieten			Besteding	Saldo	
				Decretaal VAK	Overdracht VAK	Totaal VAK	Verbintenissen	Saldo VAK	Over te dragen VAK
						-		-	
						-		-	
						-		-	
						-		-	

Totaal per	Beleidsdomein	Omschrijving	Totaal VEK	Besteding		Saldo VEK
				Verplichtingen		
	S	Kanselarij, Bestuur, Buitenlandse Zaken en Justitie	98 740	97 559	1 181	-
					-	-
					-	-

Totaal per	entiteit	Omschrijving	Totaal VEK	Besteding		Saldo VEK
				Verplichtingen		
	SEO	VLAAMS AGENTSCHAP VOOR INTERNATIONAAL ONDERNEMEN	98 740	97 559	1 181	-
					-	-
					-	-

Totaal per	Afdeling	Omschrijving	Totaal VEK	Besteding		Saldo VEK
				Verplichtingen		
	A		98 740	97 559	1 181	-
					-	-
					-	-

Totaal programma	Afdeling	PR	Omschrijving	Totaal VEK	Besteding		Saldo VEK
					Verplichtingen		
	A	SP	INTERNATIONAAL ONDERNEMEN	98 740	97 559	1 181	-
						-	-
						-	-

Besteding

definitief

			Budget	Besteding	
Totaal per	Beleidsdomein	Omschrijving	Totaal VEK	Verplichtingen	Saldo VEK
					-
					-
					-
					-

			Budget	Besteding	
Totaal programma	PR	Omschrijving	Totaal VEK	Verplichtingen	Saldo VEK
					-
					-
					-
					-

				Budget	Besteding	
Totaal per inhoudelijk structuurelement	PR	ISE	Omschrijving	Totaal VEK	Verplichtingen	Saldo VEK
						-
						-
						-
						-

definitief
STAAT VAN DE OPENSTAANDE VERBINTENISSEN

huidig boekjaar en vereffeningskalender

Afdeling (1)	Aard (1)	Begrotingsartikel (1) Omschrijving verbintenis (2)	Soort (3)	ESR-code	Encours 31/12/t-1	Annulering verbintenissen vorige jaren	Overgedragen verbintenissen	Nieuwe verbintenissen	Verplichtingen	Openstaande verbintenissen op 31.12	Vereffeningskalender																				
											(+)	(+)	(+)	(-)	N+1	N+2	N+3	N+4	N+5 (en later)												
A: Verbintenissen Vlaamse ministeries of DAB's op gesplitste kredieten																															
			A																												
B: Verbintenissen Vlaamse ministeries op variabele kredieten																															
			B																												
C: Verbintenissen gefinancierd met toelagen van Vlaamse ministeries																															
A	5	SEO-ASPASUA-WT	C	31	4 964	384	5 348	18 821	19 254	4 915	19 254									-14 339											
A	5	SEO-ASPASUA-WT	C	33	70		70		62	8	62									-54											
A	5	SEO-ASPASUA-WT	C	35				2	2		2									-2											
A	5	SEO-ASPASUB-WT	C	31	146		146	892	892	146	892									-746											
A	5	SEO-ASPASUB-WT	C	33				60	60		60									-60											
A	2	SEO-ASP2UA-LO	C	11			462	36 156	35 961	657	35 961									-35 304											
A	2	SEO-ASP2UA-PA	C	81	524	-62		79	68	11	68									-57											
A	2	SEO-ASP2UA-PA	C	83				50	50		50									-50											
A	2	SEO-ASP2UA-PA	C	85				53	53		53									-53											
A	2	SEO-ASP2UA-WT	C	12	4 688	-3 100	1 588	31 504	29 576	3 516	29 576									-26 060											
A	2	SEO-ASP2UA-WT	C	31				2	2		2									-2											
A	2	SEO-ASP2UA-WT	C	35	100	-100		421	421		421									-421											
A	2	SEO-ASP2UA-WT	C	45				1 000	1 000		1 000									-1 000											
A	2	SEO-ASP2UA-WT	C	72				45	45		45									-45											
A	2	SEO-ASP2UA-WT	C	74				109	109		109									-109											
A	2	SEO-ASP2ZZ-IS	C	41				488	488		488									-488											
		Totaal		C	10 492	-2 878	7 614	89 682	88 043	9 253	88 043									-78 790											
D1: Verbintenissen gefinancierd met eigen ontvangsten																															
			D1																												
D2: Verbintenissen gefinancierd met toelagen niet afkomstig van Vlaamse ministeries																															
			D2																												
E: Andere verbintenissen																															
			E																												
		Totaal		E																											
ALGEMEEN TOTAAL					10 492	-2 878	7 614	89 682	88 043	9 253	88 043									-78 790											

Nr. definitief		242401911		VO 14	
ESR code	ESR Beschrijving	Begroting	Eindtoestand	Afwijking Absoluut	Afwijking Procentueel
0	NIET-VERDEELDE ONTVANGSTEN	7 990	7 990	-	0%
06	Ontvangsten te verdelen over hoofdgroepen 1 tot en met 9	-	-	-	-
08	Interne verrichtingen	7 990	7 990	-	0%
08.10	Diverse interne verrichtingen en opnemingen uit reservefondsen	-	-	-	-
08.21	Overgedragen overschot vorige boekjaren	7 990	7 990	-	0%
08.22	Over te dragen tekort van het boekjaar	-	-	-	-
1	LOPENDE ONTVANGSTEN VAN GOEDEREN EN DIENSTEN (CONSUMPTIEBESTEDINGEN)	4 011	3 658	-353	-9%
16	Verkoop van niet-duurzame goederen en diensten	4 011	3 658	-353	-9%
18	Ontvangsten afkomstig van wegen- en waterbouwkundige werken	-	-	-	-
19	Productie van investeringsgoederen in eigen beheer	-	-	-	-
2	RENTEN EN INKOMSTEN UIT EIGENDOM	9	2	-7	-78%
26	Rente van overheidsvorderingen	9	1	-8	-89%
28	Overige opbrengsten van vermogen	-	1	1	-
3	INKOMENSOVERDRACHTEN VAN ANDERE SECTOREN	607	651	44	7%
36	Indirecte belastingen en heffingen	-	-	-	-
37	Directe belastingen en bijdragen gestart aan de socialezekeringsinstellingen	-	-	-	-
38	Overige inkomensoverdrachten van bedrijven, financiële instellingen, vzw's t.b.v. de gezinnen en van gezinnen en ontvangen subsidies	21	127	106	505%
39	Inkomensoverdrachten van het buitenland	586	524	-62	-11%
4	INKOMENSOVERDRACHTEN BINNEN DE OVERHEIDSSECTOR	84 458	84 683	225	0%
46	Inkomensoverdrachten binnen een institutionele groep	84 458	84 683	225	0%
46.10	Van de institutionele overheid (MVG + IVAzrp)	84 347	84 347	-	0%
46.20	Van niet-organieke begrotingsfondsen	-	-	-	-
46.30	Van een DAB	-	-	-	-
46.40	Van een VOI, IVAzrp, EVAzrp, SAR en EV	111	336	225	203%
46.50	Van onderwijsinstellingen van de institutionele overheid	-	-	-	-
46.60	Van vzw's van de overheid	-	-	-	-
46.70	Van andere eenheden van de overheid	-	-	-	-
47	Inkomensoverdrachten van de socialezekerheidsinstellingen	-	-	-	-
48	Inkomensoverdrachten van lokale overheden	-	-	-	-
49	Inkomensoverdrachten van andere institutionele groepen (federale overheid, gemeenschappen, gewesten, gemeenschapscommissies)	-	-	-	-
5	KAPITAALOVERDRACHTEN VAN ANDERE SECTOREN	130	104	-26	-20%
56	Vermogensheffingen	-	-	-	-
57	Kapitaaloverdrachten van bedrijven en financiële instellingen (exclusief vermogensheffingen)	-	-	-	-
58	Kapitaaloverdrachten van vzw's t.b.v. de gezinnen en van gezinnen (exclusief vermogensheffingen)	-	-	-	-
59	Kapitaaloverdrachten van het buitenland	130	104	-26	-20%
6	KAPITAALOVERDRACHTEN BINNEN DE OVERHEIDSSECTOR	-	-	-	-
66	Kapitaaloverdrachten binnen een institutionele groep	-	-	-	-
66.11	Investeringsbijdragen van de institutionele overheid	-	-	-	-
66.12	Overige kapitaaloverdrachten van de institutionele overheid	-	-	-	-
66.21	Investeringsbijdragen van niet-organieke begrotingsfondsen	-	-	-	-
66.22	Overige kapitaaloverdrachten van niet-organieke begrotingsfondsen	-	-	-	-
66.31	Investeringsbijdragen van een DAB	-	-	-	-
66.32	Overige kapitaaloverdrachten van een DAB	-	-	-	-
66.41	Investeringsbijdragen van een VOI, IVAzrp, EVAzrp, SAR en EV	-	-	-	-
66.42	Overige kapitaaloverdrachten van een VOI, IVAzrp, EVAzrp, SAR en EV	-	-	-	-
66.51	Investeringsbijdragen van onderwijsinstellingen van de institutionele overheid	-	-	-	-
66.52	Overige kapitaaloverdrachten van onderwijsinstellingen van de institutionele overheid	-	-	-	-
66.61	Investeringsbijdragen van vzw's van de overheid	-	-	-	-
66.62	Overige kapitaaloverdrachten van vzw's van de overheid	-	-	-	-
66.71	Investeringsbijdragen van andere eenheden van de overheid	-	-	-	-
66.72	Overige kapitaaloverdrachten van andere eenheden van de overheid	-	-	-	-
67	Kapitaaloverdrachten van de socialezekerheidsinstellingen	-	-	-	-
68	Kapitaaloverdrachten van lokale overheden	-	-	-	-
69	Kapitaaloverdrachten van andere institutionele groepen (federale overheid, gemeenschappen, gewesten, gemeenschapscommissies)	-	-	-	-
7	DESINVESTERINGEN	1	6	5	500%
76	Verkoop van onroerende goederen in het binnenland	-	-	-	-
77	Verkoop van overige investeringsgoederen, waaronder immateriële goederen	1	6	5	500%
78	Voorraadverminderingen	-	-	-	-
8	KREDIETAFLOSSINGEN EN VEREFFENINGEN VAN DEELNEMINGEN; ANDERE FINANCIËLE PRODUCTEN	1 534	218	-1 316	-86%
86	Kredietaflossingen door en vereffeningen van deelnemingen in bedrijven en financiële instellingen en andere financiële producten	1 014	90	-924	-91%
87	Kredietaflossingen door vzw's t.b.v. de gezinnen en door gezinnen	324	115	-209	-65%
88	Kredietaflossingen door en vereffening van deelnemingen in het buitenland	-	-	-	-
89	Kredietaflossingen binnen de overheidssector	196	13	-183	-93%
9	OVERHEIDSSCHULD	-	269	269	-
96	Opbrengst van leningen met een looptijd van meer dan één jaar	-	269	269	-
97	Aanmuntingen	-	-	-	-
98	Verhoging van het eigen vermogen	-	-	-	-
99	Opbrengst van voorschotten	-	-	-	-
	TOTAAL ONTVANGSTEN	98 740	97 581	-1 159	-1%

Nr. definitief	242401911	VO 14			
ESR code	ESR Beschrijving	Begroting	Eindtoestand	Afwijking Absoluut	Afwijking Procentueel
0	NIET- VERDEELDE UITGAVEN	7 502	9 515	2 013	27%
01	Uitgaven te verdelen over de hoofdgroepen 1 tot en met 9	-	-	-	-
03	Interne verrichtingen	7 502	9 515	2 013	27%
03.10	Diverse interne verrichtingen en splijzen van reservefondsen	-	-	-	-
03.21	Overgedragen tekort vorige boekjaren	-	-	-	-
03.22	Over te dragen overschot van het boekjaar	7 502	9 515	2 013	27%
04	Annuiteiten met betrekking tot financiële leasing	-	-	-	-
1	LOPENDE UITGAVEN VOOR GOEDEREN EN DIENSTEN (CONSUMPTIEBESTEDINGEN)	66 621	65 535	-1 086	-2%
11	Lonen en sociale lasten	35 044	35 960	916	3%
12	Aankoop van niet-duurzame goederen en diensten	31 577	29 575	-2 002	-6%
14	Herstel en niet-waardevermeerderend onderhoud van wegen- en waterbouwkundige werken	-	-	-	-
2	RENTEN EN HUURGELDEN VAN GRONDEN	15	-	-15	-100%
21	Rente op overheidsschuld	15	-	-15	-100%
24	Huurgelden van gronden	-	-	-	-
25	Uitbetaalde dividenden	-	-	-	-
3	INKOMENSOVERDRACHTEN AAN ANDERE SECTOREN	21 449	20 693	-756	-4%
31	Exploitatiesubsidies	21 189	20 148	-1 041	-5%
32	Inkomensoverdrachten, die geen exploitatiesubsidies zijn, aan bedrijven en financiële instellingen	15	-	-15	-100%
33	Inkomensoverdrachten aan vzw's t.b.v. de gezinnen	-	122	122	
34	Inkomensoverdrachten aan gezinnen	-	-	-	-
35	Inkomensoverdrachten aan het buitenland	245	423	178	73%
4	INKOMENSOVERDRACHTEN BINNEN DE OVERHEIDSECTOR	1 488	1 488	-	0%
41	Inkomensoverdrachten binnen een institutionele groep	488	488	-	0%
41.10	Aan de institutionele overheid (MVG + IVAzrp)	488	488	-	0%
41.20	Aan niet-organieke begrotingsfondsen	-	-	-	-
41.30	Aan een DAB	-	-	-	-
41.40	Aan een VOI, IVAzrp, EVAzrp, SAR en EV	-	-	-	-
41.50	Aan onderwijsinstellingen van de institutionele overheid	-	-	-	-
41.60	Aan vzw's van de overheid	-	-	-	-
41.70	Aan andere eenheden van de overheid	-	-	-	-
42	Inkomensoverdrachten aan de socialezekerheidsinstellingen	-	-	-	-
43	Inkomensoverdrachten aan lokale overheden	-	-	-	-
44	Inkomensoverdrachten aan het gesubsidieerd autonoom onderwijs	-	-	-	-
45	Inkomensoverdrachten aan andere institutionele groepen (federale overheid, gemeenschappen, gewesten, gemeenschapscommissies)	1 000	1 000	-	0%
5	KAPITAALOVERDRACHTEN AAN ANDERE SECTOREN	-	24	24	
51	Kapitaaloverdrachten aan bedrijven en financiële instellingen	-	24	24	
52	Kapitaaloverdrachten aan vzw's t.b.v. de gezinnen	-	-	-	-
53	Kapitaaloverdrachten aan gezinnen	-	-	-	-
54	Kapitaaloverdrachten aan het buitenland	-	-	-	-
6	KAPITAALOVERDRACHTEN BINNEN DE OVERHEIDSECTOR	-	-	-	-
61	Kapitaaloverdrachten binnen een institutionele groep	-	-	-	-
61.11	Investeringsbijdragen aan de institutionele overheid (MVG + IVAzrp)	-	-	-	-
61.12	Overige kapitaaloverdrachten aan de institutionele overheid (MVG + IVAzrp)	-	-	-	-
61.21	Investeringsbijdragen aan niet-organieke begrotingsfondsen	-	-	-	-
61.22	Overige kapitaaloverdrachten aan niet-organieke begrotingsfondsen	-	-	-	-
61.31	Investeringsbijdragen aan een DAB	-	-	-	-
61.32	Overige kapitaaloverdrachten aan een DAB	-	-	-	-
61.41	Investeringsbijdragen aan een VOI, IVAzrp, EVAzrp, SAR en EV	-	-	-	-
61.42	Overige kapitaaloverdrachten aan een VOI, IVAzrp, EVAzrp, SAR en EV	-	-	-	-
61.51	Investeringsbijdragen aan onderwijsinstellingen van de institutionele overheid	-	-	-	-
61.52	Overige kapitaaloverdrachten aan onderwijsinstellingen van de institutionele overheid	-	-	-	-
61.61	Investeringsbijdragen aan vzw's van de overheid	-	-	-	-
61.62	Overige kapitaaloverdrachten aan vzw's van de overheid	-	-	-	-
61.71	Investeringsbijdragen aan andere eenheden van de overheid	-	-	-	-
61.72	Overige kapitaaloverdrachten aan andere eenheden van de overheid	-	-	-	-
62	Kapitaaloverdrachten aan de socialezekerheidsinstellingen	-	-	-	-
63	Kapitaaloverdrachten aan lokale overheden	-	-	-	-
64	Kapitaaloverdrachten aan het gesubsidieerd autonoom onderwijs	-	-	-	-
65	Kapitaaloverdrachten aan andere institutionele groepen (federale overheid, gemeenschappen, gewesten, gemeenschapscommissies)	-	-	-	-
7	INVESTERINGEN	131	154	23	18%
71	Aankoop van gronden en gebouwen in het binnenland	-	-	-	-
72	Nieuwbouw van gebouwen	-	45	45	
73	Wegen- en waterbouwkundige werken	-	-	-	-
74	Verwerving van overige investeringsgoederen, waaronder immateriële goederen	131	109	-22	-17%
75	Voorraadtoename	-	-	-	-
8	KREDIETVERLENINGEN EN DEELNEMINGEN; ANDERE FINANCIËLE PRODUCTEN	1 534	172	-1 362	-89%
81	Kredietverleningen aan en deelnemingen in bedrijven en financiële instellingen en andere financiële producten	1 014	68	-946	-93%
82	Kredietverleningen aan vzw's t.b.v. de gezinnen	-	-	-	-
83	Kredietverleningen aan gezinnen	324	50	-274	-85%
84	Kredietverleningen aan en deelnemingen in het buitenland	-	-	-	-
85	Kredietverleningen binnen de overheidssector	196	54	-142	-72%
9	OVERHEIDSSCHULD	-	-	-	-
91	Aflossingen van leningen met een looptijd van meer dan één jaar	-	-	-	-
92	Ontmtingen	-	-	-	-
93	Verlaging van het eigen vermogen	-	-	-	-
94	Terugbetaling van voorschotten	-	-	-	-
	TOTAAL UITGAVEN	98 740	97 581	-1 159	-1%
	Evenwicht Totale Ontvangsten vs Uitgaven: moet 0 zijn	-	-	-	-
	ESR-ontvangsten	4 758	4 421	-337	-7%
	ESR-uitgaven	89 216	87 406	-1 810	-2%
	ESR-vorderingensaldo	-84 458	-82 985	1 473	2%
	Begrotingssaldo: opbouw (+) / intoring (-)	-488	1 525	2 013	413%

Nr. definitief	242401911	VO 14
-------------------	-----------	-------

ESR code	ESR Beschrijving	Begroting	Eindtoestand	Afwijking Absoluut	Afwijking Procentueel
----------	------------------	-----------	--------------	--------------------	-----------------------

ESR code	ESR Beschrijving	Begroting	Eindtoestand	Afwijking Absoluut	Afwijking Procentueel
	Totaal Ontvangsten	98 740	97 581	-1 159	-1%
ESR 9	<i>Leningen</i>	-	269	269	
ESR 8	<i>KVD</i>	1 534	218	-1 316	-86%
46.1-66.1	<i>Toelage MVG</i>	84 347	84 347	-	0%
ESR 46.3-7 en ESR 66.3-7	<i>Toelagen DAB, RP</i>				
ESR 08.21	<i>Overgedragen overschot</i>	111	336	225	203%
ESR 08.22	<i>Over te dragen tekort</i>	7 990	7 990	-	0%
ESR 08.10	<i>Interne Verrichtingen</i>	-	-	-	
	Totaal ESR-gecorrigeerde ontvangsten	4 758	4 421	-337	-7%
	Totaal Uitgaven	98 740	97 581	-1 159	-1%
ESR 9	<i>Aflossing Schuld</i>	-	-	-	
ESR 8	<i>KVD</i>	1 534	172	-1 362	-89%
41.1-61.1	<i>Toelage MVG</i>	488	488	-	0%
ESR 41.3-7 en ESR 61.3-7	<i>Toelagen DAB, RP</i>				
ESR 03.22	<i>Over te dragen overschot</i>	-	-	-	
ESR 03.21	<i>Overgedragen tekort</i>	7 502	9 515	2 013	27%
ESR 03.10	<i>Interne verrichtingen</i>	-	-	-	
	Totaal ESR-gecorrigeerde uitgaven	89 216	87 406	-1 810	-2%
	<i>Begrotingssaldo: opbouw (+) / intering (-)</i>	<i>-488</i>	<i>1 525</i>	<i>2 013</i>	<i>413%</i>
	ESR-Vorderingensaldo	-84 458	-82 985	1 473	2%

Nr.	242401911	VO 16
-----	-----------	-------

definitief

SUBSIDIES AAN LOKALE BESTUREN

KBO nr	Begunstigde	ESR code	Totaal bedrag subsidie
TOTAAL			-

definitief

KRUISTABEL ESR-COFOG OVER DE UITVOERINGSREKENING VAN DE UITGAVENBEGROTING VAN HET JAAR

ESR / COFOG	te verdelen	00000	01.71.0 Verrichtingen in verband met interestlasten van de overheidsschuld	01.72.0 Aflossing en opnemng van schuld in euro	01.33.0 Andere gecentraliseerde algemene dienstverlening	01.73.0 Aflossing en opnemng van schuld in deviezen	04.11.0 Algemene economisch en handelsaangelegenheden	maak uw keuze	maak uw keuze	maak uw keuze	TOTAAL
01.00	-										-
03.10	-										-
03.21	-										-
03.22	-	9 515									9 515
04.00	-										-
11.11	-						20 195				20 195
11.12	-						6 129				6 129
11.20	-						8 479				8 479
11.31	-						491				491
11.32	-										-
11.33	-						151				151
11.40	-						515				515
12.11	-				3 860		22 314				26 174
12.12	-				174		1 569				1 743
12.21	-						1 472				1 472
12.22	-						186				186
12.50	-										-
14.10	-										-
14.20	-										-
21.10	-										-
21.20	-										-
21.30	-										-
21.40	-										-
21.50	-										-
21.60	-										-
24.10	-										-
24.20	-										-
25.00	-										-
31.11	-										-
31.12	-										-
31.21	-										-
31.22	-					2					2
31.31	-										-
31.32	-						20 146				20 146
31.40	-										-
32.00	-										-
33.00	-						122				122
34.10	-										-
34.20	-										-
34.31	-										-
34.32	-										-
34.41	-										-
34.42	-										-
34.50	-										-
35.10	-										-
35.20	-										-
35.30	-										-
35.40	-										-
35.50	-										-
35.60	-						423				423
41.10	-	488									488
41.20	-										-
41.30	-										-
41.40	-										-
41.50	-										-
41.60	-										-
41.70	-										-
42.10	-										-
42.20	-										-
42.30	-										-
42.40	-										-
42.50	-										-
42.60	-										-
42.70	-										-
42.80	-										-
42.90	-										-
43.11	-										-
43.12	-										-
43.13	-										-
43.14	-										-
43.15	-										-
43.16	-										-
43.21	-										-
43.22	-										-
43.23	-										-
43.24	-										-
43.25	-										-
43.26	-										-
43.40	-										-
43.51	-										-
43.52	-										-
43.53	-										-
43.54	-										-
43.59	-										-
44.10	-										-
44.20	-										-
44.30	-										-
44.40	-										-
45.11	-										-
45.12	-										-
45.13	-										-
45.24	-										-
45.25	-										-
45.26	-										-
45.34	-										-
45.35	-										-
45.40	-						1 000				1 000
45.50	-										-
51.11	-										-
51.12	-										-
51.21	-										-
51.22	-						24				24
51.30	-										-
51.40	-										-
52.10	-										-
52.20	-										-
53.10	-										-
53.20	-										-
54.11	-										-
54.12	-										-

definitief

KRUISTABEL ESR-COFOG OVER DE UITVOERINGSREKENING VAN DE UITGAVENBEGROTING VAN HET JAAR

ESR / COFOG	te verdelen	00000	01.71.0 Verrichtingen in verband met interestlasten van de overheidsschuld	01.72.0 Aflossing en opnemng van schuld in euro	01.33.0 Andere gecentraliseerde algemene dienstverlening	01.73.0 Aflossing en opnemng van schuld in deviezen	04.11.0 Algemene economisch en handelsaangelegenheden	maak uw keuze	maak uw keuze	maak uw keuze	TOTAAL
54.21	-										-
54.22	-										-
54.31	-										-
54.32	-										-
54.41	-										-
54.42	-										-
54.51	-										-
54.52	-										-
54.61	-										-
54.62	-										-
61.11	-										-
61.12	-										-
61.21	-										-
61.22	-										-
61.31	-										-
61.32	-										-
61.41	-										-
61.42	-										-
61.51	-										-
61.52	-										-
61.61	-										-
61.62	-										-
61.71	-										-
61.72	-										-
62.10	-										-
62.20	-										-
63.11	-										-
63.12	-										-
63.21	-										-
63.22	-										-
63.41	-										-
63.42	-										-
63.51	-										-
63.52	-										-
63.53	-										-
63.54	-										-
63.59	-										-
64.10	-										-
64.20	-										-
65.11	-										-
65.12	-										-
65.13	-										-
65.24	-										-
65.25	-										-
65.26	-										-
65.34	-										-
65.35	-										-
65.40	-										-
65.50	-										-
71.11	-										-
71.12	-										-
71.21	-										-
71.22	-										-
71.31	-										-
71.32	-										-
72.00	-						45				45
72.90	-										-
73.10	-										-
73.20	-										-
73.30	-										-
73.40	-										-
73.90	-										-
74.10	-										-
74.22	-						109				109
74.30	-										-
74.40	-										-
74.50	-										-
74.60	-										-
74.70	-										-
74.80	-										-
74.90	-										-
75.00	-										-
81.11	-										-
81.12	-						3				3
81.21	-										-
81.22	-										-
81.31	-										-
81.32	-										-
81.41	-										-
81.42	-										-
81.51	-										-
81.52	-										-
81.61	-										-
81.62	-										-
81.70	-										-
81.80	-						65				65
82.00	-										-
82.10	-										-
83.00	-										-
83.10	-						50				50
84.11	-										-
84.12	-										-
84.13	-										-
84.14	-										-
84.15	-										-
84.16	-										-
84.17	-										-
84.21	-										-
84.22	-										-
84.23	-										-
84.24	-										-
84.30	-										-
85.11	-										-
85.12	-										-
85.13	-										-
85.14	-										-
85.15	-										-
85.16	-										-
85.17	-										-
85.20	-										-

definitief

KRUISTABEL ESR-COFOG OVER DE UITVOERINGSREKENING VAN DE UITGAVENBEGROTING VAN HET JAAR

ESR / COFOG	te verdelen	00000	01.71.0 Verrichtingen in verband met interestlaste n van de overheidssch uld	01.72.0 Aflossing en opnemng van schuld in euro	01.33.0 Andere gecentraliseerde algemene dienstverlening	01.73.0 Aflossing en opnemng van schuld in deviezen	04.11.0 Algemene economisch en handelsaangelegenhe den	maak uw keuze	maak uw keuze	maak uw keuze	TOTAAL
85.31	-										-
85.32	-										-
85.34	-										-
85.35	-										-
85.40	-										-
85.50	-										-
85.61	-										-
85.62	-										-
85.63	-										-
85.64	-										-
85.65	-										-
85.71	-	14									14
85.72	-										-
85.73	-										-
85.74	-										-
85.75	-						40				40
91.10	-										-
91.20	-										-
91.30	-										-
91.31	-										-
91.32	-										-
91.33	-										-
91.34	-										-
91.35	-										-
91.40	-										-
91.70	-										-
92.00	-										-
93.00	-										-
94.00	-										-
TOTAAL	-	10 017	-	-	4 034	2	83 528	-	-	-	97 581

definitief

DETAIL VAN DE RESERVEFONDSEN RECHTSPERSONEN

gebaseerd op art. 40 §2 van het Rekendecreet

Decretale basis

Naam fonds

	Initiële begroting	Laatste begroting	Uitvoering
Beginsaldo (+)			
Toevoeging (03.10.2) (+)	-	-	-
Oorsprong (ESR-code)			
Opneming (08.10.2) (+)	-	-	-
Aanwending (ESR-code)			
Eindsaldo	-	-	-

Decretale basis

Naam fonds

	Initiële begroting	Laatste begroting	Uitvoering
Beginsaldo (+)			
Toevoeging (03.10.2) (+)	-	-	-
Oorsprong (ESR-code)			
Opneming (08.10.2) (+)	-	-	-
Aanwending (ESR-code)			
Eindsaldo	-	-	-

AANSluiting ECONOMISCH- MET BEGROTINGSRESULTAAT

gebaseerd op art. 42, §1, 6° van het VCO-decreet

	code	Boekjaar
Te bestemmen bedrijfseconomisch resultaat (+/-)	9905	953

Verrichtingen zonder impact op het begrotingsresultaat

Afschrijvingen en waardeverminderingen op vast activa (+)	630	233
Waardeverminderingen op voorraden, bestellingen in uitvoering en handelsvorderingen (+)	631/4	-14
Voorzieningen voor risico's en kosten (+)	635/8	410
Terugneming van afschrijvingen en van waardeverminderingen op immateriële en materiële vaste activa (-)	760	-
Terugneming van voorzieningen voor uitzonderlijke risico's en kosten (-)	7620	-
Terugneming van waardevermindering op financiële vaste activa(-)	761	-
Terugneming van voorzieningen voor uitzonderlijke financiële risico's en kosten (-)	7621	-
Niet-recurrente afschrijvingen en waardeverminderingen op oprichtingskosten, op immateriële en materiële vaste activa (+)	660	-
Voorzieningen voor uitzonderlijke bedrijfsrisico's en -kosten: toevoegingen (bestedingen) (+)/(-)	6620	-
Waardeverminderingen op fin vaste activa (+)	661	-
Voorzieningen voor uitzonderlijke financiële risico's en kosten: toevoegingen (bestedingen) (+)/(-)	6621	-
Meerwaarden bij de realisatie van immateriële en materiële vaste activa (-)	7630	-5
Meerwaarden bij de realisatie van financiële vaste activa (-)	7631	-
Minderwaarden bij de realisatie van immateriële en materiële vaste activa (+)	6630	-
Minderwaarden bij de realisatie van financiële vaste activa (+)	6631	-
Meerwaarde op de courante realisatie van materiële vaste activa (-)	741	-
Minderwaarde op de courante realisatie van materiële vaste activa (+)	641	-
Mutatie voorziening niet-opgenomen vakantiedagen (-/+)	635/8	-
Verrekening kapitaalsubsidies eigen investeringenIn resultaat genomen kapitaalsubsidie (-)	753	-
<i>Andere (nader toe te lichten)</i>		
<i>Voorraadwijzigingen van handelsgoederen</i>	609400	1
<i>Niet gerealiseerde wisselverliezen</i>	655000	578
<i>Niet gerealiseerde wisselopbrengsten</i>	755000	-391
<i>Aandelen EthiasCo</i>	764000	-26
<i>dubieuze debiteuren</i>	643100	14
<i>Voorzieningen voor risico's en kosten (+) 635/8</i>		-410
<i>Voorzieningen voor andere risico's en kosten – besteding en terugneming (-)</i>	638100	-39
<i>Voorzieningen voor pensioenen en soortgelijke verplichtingen - besteding en terugneming (-)</i>	635100	11

Verrichtingen met uitsluitend impact op het begrotingsresultaat (niet op bedrijfseconomisch resultaat)

Investeringen in immateriële en materiële vaste activa (-)	ESR 71/4	-154
Kapitaalverstekkingen van het boekjaar en aankopen van aandelen en obligaties (-)	ESR 81/5	-172
Correctie op ESR 81.70 mbt rente op SWAPs (+)	ESR 81.70	-
Verkopen op materiële en immateriële vaste activa (+)	ESR 76/7	6
Terugbetalingen van kapitaalverstekkingen van het boekjaar en verkopen van aandelen en obligaties (+)	ESR 86/9	218
Correctie op ESR 86.70 mbt rente op SWAPs (-)	ESR 86.70	-
Nieuw aangegane leningen van het boekjaar (+)	ESR 96	269
Afbetaling kapitaalgedeelte lening (-)	ESR 91	-
Aangaan kapitaalverhoging in cash (+)	ESR 98	-
Terugbetalingen kapitaal of uitgiftepremies in cash (-)	ESR 93	-
Ontvangen voorschotten (+)	ESR 99	-
Terugbetalingen van voorschotten (-)	ESR 94	-
Diverse interne verrichtingen en opnemingen uit reservefondsen (+)	ESR 08.10	-
Diverse interne verrichtingen en spijzen van reservefondsen (-)	ESR 03.10	-
Nieuw toegekende kapitaalsubsidies eigen investeringen (+)	VO 6.8	-
<i>Andere (nader toe te lichten)</i>		
<i>Voorschotten, rollende fondsen aan personeel</i>	12.11	8
<i>Tussenrekening BTW op declaraties</i>	12.11	35
.....		
.....		
.....		

Begrotingsresultaat

VO 14	berekend na aansluiting	1 525
	Begrotingssaldo: opbouw (+) / intering (-)	1 525

TOELICHTINGEN BIJ DE JAARRAPPORTERING EN ANDERE VERSLAGENActiviteitenverslag

Het activiteitenverslag wordt in een **afzonderlijk** document **toegevoegd** volgens de voorziene procedure.

Verslag van de Commissarissen

Indien de rekening wordt gereviseerd door een revisor/Commissaris, gelieve het verslag (Single Audit / Management Letter) in een **afzonderlijk** document **per e-mail** over te maken volgens de voorziene procedure.

Verslag Regeringscommissaris

Indien de rekening wordt gereviseerd door een regeringsafgevaardigde/-commissaris, gelieve het verslag in een **afzonderlijk** document **per e-mail** over te maken volgens de voorziene procedure.

Toelichting bij de begrotingsuitvoering

In een afzonderlijk toegevoegd bestand komt conform artikel 42, 3° en 4° van de Vlaamse Codex Overheidsfinanciën van 29 maart 2019 de toelichting bij de balans, resultatenrekening en toelichting over de definitieve begroting en over de beleids- en begrotingsuitvoering.

De toelichting moet commentaar bevatten waarin een getrouw beeld wordt gegeven van gang van zaken van het boekjaar, daaraan toegevoegd, gebeurtenissen na balansdatum tot en met indiening.

Doelstellingen:

- Feiten en gebeurtenissen in ruimere dan financiële context plaatsen;
- Werkelijk beeld geven van gebeuren binnen onderneming.

Verder wordt bij de vermelde gegevens in VO 1 tot en met VO 4 additionele informatie, uitleg of verklaringen gegeven voor zover de ertoe behorende detaillering in VO 6 tot en met VO 19 dit nog niet bevat.

RAAD VAN BESTUUR - 28/03/2024

Betreft : balans, jaarrekening en uitvoering van de begroting 2023

1. Jaarrekening

Het boekjaar 2023 werd door Flanders Investment & Trade (FIT) afgesloten met een nettowinst van 953 KEUR.

De nettowinst van 2023 of 953 KEUR, de overgedragen winst van 2022 of 4.926 KEUR resulteren in overgedragen winst op 31 december 2023 van 5.879 KEUR.

Het totaal actief evenals het totaal passief bedragen op 31 december 2023 44.553 KEUR (voor 2022 was dit 16.963 KEUR).

De vaste activa op de actiefzijde van de balans zijn gedaald met 46 KEUR (1.266 KEUR in 2022 t.o.v. 1.220 KEUR in 2023).

De vlottende activa zijn in 2023 gestegen met 27.636 KEUR (15.697 KEUR in 2022 t.o.v. 43.333 KEUR in 2023).

Op de passiefzijde van de balans is het eigen vermogen gestegen met 953 KEUR (5.980 KEUR in 2022 naar 6.933 Keur in 2023).

Het netto-resultaat van 953 KEUR in 2023 wordt bekomen door samenvoeging van een positief bedrijfsresultaat van 1.192 KEUR en een negatief financieel/uitzonderlijk resultaat van **-239** KEUR.

2. Uitvoering begroting

De uitvoering van de begroting 2023 bedraagt 97.581.000 euro, dit is 99 % van de beleidsbegroting van 98.740.000 euro.

De uitvoering van de begroting vertoont een positief saldo van 2.011.000 euro.

Totaal over te dragen saldo eind 2022	=	7.990.000 euro
Verplichte overdracht aan Vlaamse Overheid (vroeger verplichte inteking)	=	- 488.000 euro
Positief saldo uitvoering begroting 2023	=	2.011.000 euro
Totaal over te dragen saldo eind 2023	=	9.515.000 euro

Het positief saldo werd in feite negatief beïnvloed door zowel een toegelaten (of "verplichte") inteking/overdracht van 488.000 euro als van de bijkomende inteking (delta) van de niet-opgenomen vakantiedagen (438.786,91 euro). Na het in rekening nemen van de toegelaten intekingen zou het positief saldo uitvoering begroting 2023 van 2.449.000 euro (afgerond) bedragen.

Dit dient afgezet te worden tegenover het overschot op de BAR-middelen van 2.884.098 euro. Op de "gewone" werking was er dus een break-even.

Het ESR-vorderingensaldo - dit is de reële "kostprijs" van de werking van FIT vanuit het standpunt van de Vlaamse overheid - laat een overschot zien van 1.473 Keuro.

In KEURO	Begroting	Uitvoering	Verschi 1	Percent age
ESR- ontvangsten	4.758	4.421	-337	-7%
ESR-uitgaven	89.216	87.406	-1.810	-2%
ESR- vorderingensa ldo	-84.458	-82.985	1.473	2%

Evolutie werkingsdotatie FIT:

2017	2018	2019	2020	2021	2022	2023
Begrotings- aanpassing	Begrotings- aanpassing	Begrotings- aanpassing	Begrotings- aanpassing	Begrotings- aanpassing	Begrotings- aanpassing	Begrotings- aanpassing
43.806.000(1)	41.753.000	42.523.000(2)	45.484.000	50.263.000(3)	49.100.000(4) 52.316.000(5)	63.158.502(6)

(1): inclusief 2.310.000 euro voor de bijdrage van Vlaanderen aan de Wereldtentoonstelling 2020 te Dubai.

(2): In 2019 werd door Financiën en Begroting uiteindelijk 158.000 euro te weinig toegekend voor de werkingsdotatie (dus 42.365.000 euro i.p.v. 42.523.000 euro).

(3): inclusief 3.640.000 euro Brexitmiddelen in 2021.

(4): inclusief Brexitmiddelen (2.800.000 euro), VV064-middelen (927.000 euro) en herverdeling overschrijden spilindex (142.000 euro) in 2022.

(5): inclusief een toegelaten “intern” van 3.216.000 euro.

(6) inclusief Brexitmiddelen (10.266.500 euro) in 2023 en inclusief 1.000.000 euro voor de bijdrage van Vlaanderen aan de Wereldtentoonstelling 2025 te Osaka.

Het positieve begrotingssaldo is voornamelijk te verklaren door de hiernavolgende elementen:

- de invoering van de Vlaamse Codex Overheidsfinanciën (VCO) in 2020 leidde tot het zogenaamde boeking van een “overflow” in dat boekjaar voor de subsidies voor Vlaamse Uitrustingsgoederen. Deze werd in 2023 “gedeeltelijk teruggenomen” waardoor het lijkt alsof er in 2023 weinig subsidies werden uitbetaald, terwijl er in de werkelijkheid voor 803.831,89 euro werd uitbetaald:

Subsidies Vlaamse Uitrustingsgoederen (in euro)

Budget	Uitvoering	Overschot
1.100.000	258.924	841.076

- het positief saldo werd in feite negatief beïnvloed zowel door een toegelaten (of “verplichte”) intering/overdracht van 488.000 euro als van de bijkomende intering (delta) van de niet-opgenomen vakantiedagen (438.786,91 euro). Na het in rekening nemen van de toegelaten interingen zou het positief saldo uitvoering begroting 2023 van 2.937.000 euro (afgerond) bedragen.
- om de negatieve impact van de Brexit op de Europese bedrijven te counteren heeft de EU commissie het Brexit Adjustment Reserve (BAR) opgericht. Vanuit dit Fonds voorzag de Vlaamse Regering 30 miljoen euro voor FIT. Dit was weliswaar onderdeel van het corona relanceplan van de Vlaamse Overheid (“Vlaamse Veerkracht”) maar gefinancierd vanuit de BAR. Deze Brexit Adjustment Reserve (BAR) werd na verschillende overleggronden binnen de EU pas eind september 2021 door de Raad definitief goedgekeurd. De referentieperiode voor de Brexitreserve loopt van 1 januari 2020 tot 31 december 2023.

Om te begrijpen waarom een “significant” bedrag niet besteed is, moet verwezen worden naar de algemene achtergrond van de voorwaarden waaronder de middelen besteed mochten worden. De middelen behoren tot het Brexit Adjustment Reserve van de Europese Unie. Dit zijn Europese gelden om bedrijven en organisaties te helpen met zich aan te passen aan de nieuwe situatie na de uitstap van het Verenigd Koninkrijk uit de Europese Unie. De Vlaamse regering besloot deze middelen ook onder RFF te plaatsen.

Alhoewel het Brexit Adjustment Reserve reeds in 2020 aangekondigd was op Europees niveau, bleef het heel lang onduidelijk hoe de middelen gespendeerd mochten worden. Eind 2021 werden de voorwaarden duidelijk. FIT maakte een nieuw plan van aanpak voor de besteding van de middelen. Deze nota werd goedgekeurd door de Vlaamse Regering op 18 maart 2022. Het extra personeel aangeworven op het project, kon starten tussen juni en augustus 2022. Pas daarna kon het project op volle toeren starten.

Deze gang van zaken verklaart waarom er veel activiteiten ontplooid moesten worden op een heel korte periode. Het gevolg hiervan was dat sommige budgetten ingeschat waren voor een langere periode. Daarnaast zijn, omwille van de korte tijdsperiode en de bijhorende verhoogde werkdruk op het personeel, niet alle activiteiten kunnen doorgaan zoals gepland.

De uitvoering in 2023 i.v.m. Brexitdotatie FIT bedroeg (in euro):

Omschrijving	Budget	Uitvoering	Overschot
Werking	9.046.000	6.304.456	2.741.544
Lonen	1.220.000	1.077.565	142.435
Subsidies	9.700.000	9.689.881	119
Totaal:	19.966.000	17.071.902	2.884.098

- In het verleden konden FIT, DEPARTEMENT KANSELARIJ & BUITENLANDSE ZAKEN (DKBuZa) en Toerisme Vlaanderen (TVL) deelnemen aan de pooling der verzekeringen van de Vlaamse Overheid. Concreet sloot de Vlaamse overheid voor alle Vlaamse overheidsinstellingen één verzekering af, o.a. voor Public Liability (Burgerlijke aansprakelijkheid) en Property Damage. FIT, DKBuZa, TVL en HFB namen allen deel aan deze verzekering, o.a. voor de respectievelijke buitenlandkantoren. Deze regeling was in voege tot 31 december 2022. Vanaf 1 januari 2023 dient ieder buitenlandkantoor te beschikken over een eigen Public Liability- en Property Damage-verzekering.
- Verder blijkt ook dat de wereldwijde stijgende levensduurte (inflatie) een belangrijke impact heeft gehad op kosten van FIT. De stijging van de loonkosten ten gevolge van de inflatie werd grotendeels opgevangen door een stijging van de werkingsdotatie. De stijgende operationele uitgaven werden in 2023 eenmalig gecompenseerd door een verhoging van de werkingsdotatie 1.300 Keur.

Verder speelden ook de volgende elementen mee:

1) Langs ontvangsten zijde

- De functionele opbrengsten (Hfdst A) uit groepsbeurzen, seminaries, zakenreizen, liggen in lijn met de verwachtingen (-4%). Na corona heeft de heropleving van acties en events (beurzen, zendingen, enz) zich in 2023 doorgezet. Daardoor liggen de effectieve inkomsten in lijn met de begroting:

	Budget	Uitvoering	Percentage uitvoering
Groepsbeursdeelnames	3.277.000	3.019.266	92,13%
Groepszakenreizen	357.000	451.161	126,38%
Netwerkevent	80.000	92.613	115,77%
Acties financieel instrumentarium	46.000	33.875	73,64%

- De werkingsontvangsten (Hfdst B) liggen met een realisatie van 889.869 euro tegenover een voorzien budget van 759.000 euro 130.869 euro (+17%) hoger dan voorzien.

De voornaamste bewegingen zijn de volgende:

	Budget	Uitvoering	Percentage uitvoering
Div terugvorderingen en verkoop niet-geinv goed	42.000	28.149	67,02%
Recuperaties van overheidsinstell. - Ministeries	586.000	524.280	89,47%

Recuperatie andere Overheidsinstellingen: EVA, IVA	111.000	335.766	302,49%
--	---------	---------	---------

Dit zijn ook typisch begrotingsposten die moeilijk op voorhand in te schatten zijn.

- De werkingsontvangsten buitenland (Hfdst E) liggen 147.322 euro lager dan voorzien (-49%). De voornaamste reden zijn:

	Budget	Uitvoering	Percentage uitvoering
Diverse ontvangsten	162.500	40.050	24,65%
Recup. van BTW (Buitenland - NIET EU-landen)	50.000	39.768	79,54%
Recup. verzekeringsmijen	10.000	7.006	70,06%
Verkoop van MVA	500	5.630	1.126,00%
Recup. van BTW (Buitenland - EU-landen)	80.000	63.725	79,66%

- De werkingsontvangsten investeren (Hfdst F) liggen 35.250 euro lager dan voorzien. (-76%).
- In het verleden waren de “voorschotten inkomsten” (Hfdst I) in evenwicht met de “voorschotten uitgaven” (Hfdst Y). Maar door de toepassing van de bijlage 4 van de ESR 2010 reglementering m.b.t. de EU-subsidies is dat vanaf 2015 niet meer het geval.
- De definitieve werkingsdotatie voor 2023 bedroeg 63.158.000 euro, in lijn met het voorziene bedrag. De werkingsdotatie lag daarmee 14.058.000 euro hoger dan het bedrag dat Flanders Investment & Trade in 2022 ontvangen heeft (49.100.000 euro). Dit was voornamelijk het gevolg van de bijkomende middelen die FIT ontvangen heeft in het kader van de brexitmaatregelen (zie hoger).

2) Langs uitgaven zijde

- De personeelskosten “binnenland” (Hfdst L) liggen in totaal 1.031.051 euro hoger dan voorzien (+6%). Voor sommige artikelen van dit hfdst lagen de uitgaven iets lager dan voorzien, terwijl anderen een overschrijding vertoonden. De voornaamste zijn:

	Budget	Uitvoering	Percentage uitvoering
Bezoldigingen	8.936.492	8.815.257	98,64%
Lonen Europese subsidies	250.000	312.975	125,19%
Lonen BAR - VV108	1.220.500	1.077.565	88,29%
Regl. vastg. vergoedingen	1.793.075	2.136.942	119,18%
Werkgeversbijdragen	4.789.754	5.644.567	117,85%
Opleiding	170.000	76.586	45,05%
Vergoeding beheerders en uitgaven RvB	56.000	50.948	90,98%
Kosten ivm aanwervingen en examens	40.000	94.192	235,48%
Verplaatsing andere dan in kader acties	35.000	30.935	88,39%
Directe toelagen	10.000	0	0,00%
Sociale dienst Vlaamse gemeenschap	16.500	16.916	102,52%
Medisch toezicht en medische	13.000	15.179	116,76%

bijstand			
NMBS/maalydcheques/	346.920	423.009	121,93%
Hospitalisatieverzekering Vlaamse Gemeenschap	120.000	124.550	103,79%
Personeelsbijeenkomsten	10.000	15.519	155,19%

- De werkingskosten binnenland (Hfdst M) liggen 772.702 euro hoger dan voorzien (+15%). Dit komt voornamelijk door de volgende bewegingen:

	Budget	Uitvoering	Percentage uitvoering
Huur, onderhoud & inrichting der lokalen	917.000	1.134.663	123,74%
Huur en onderhoud meubilair en materieel	37.500	58.355	155,61%
Verzekeringen	60.000	106.788	177,98%
Niet-geïnv. bureaubenodigdheden	50.000	66.322	132,64%
Geschilkosten	145.000	119.923	82,71%
Indirecte belastingen	225.000	95.764	42,56%
Doorlichting en studies	455.000	711.703	156,42%
Ander door 3den ter beschikking gesteld personeel	55.000	51.756	94,10%
Mess, cafetaria, ...	20.000	35.010	175,05%
niet-geïnv. documentatie	80.000	114.315	142,89%
Datatelecomm, onderh inform, verbruiksgoederen	1.941.651	2.314.269	119,19%
Bijzondere Events	1.000.000	1.000.000	100,00%

- De uitgaven voor de ondersteunende acties (Hfdst N) zoals Marketing, Website en Intranet, liggen 192.861 euro (-15%) lager dan voorzien met als voornaamste reden:

	Budget	Uitvoering	Percentage uitvoering
Lidmaatschappen	15.000	41.292	275,28%
Interne & Externe Communicatie	2.000	0	0,00%
Werklunches, -bezoeken en representatie	15.000	28.511	190,07%
Acties			
advis.exportvaardigheden/productman/areaman	150.000	12.363	8,24%
Website en intranet	145.000	215.018	148,29%
Marketing en Kennisbeheer	972.100	809.055	83,23%

- De functionele uitgaven voor groepsbeurzen, seminars, zakenreizen (Hfdst O) liggen in totaal 54.734 euro lager dan geraamd. Na de coronapandemie kan FIT besluiten dat de acties opnieuw herleven. De uitgaven liggen in lijn met de begroting:

	Budget	Uitvoering	Percentage uitvoering
Projecten door derden ondersteund	0	201.577	201,58%
Project 108 - Brexit - BAR	4.249.000	4.034.086	94,94%
Projecten door derden ondersteund - Europese Subsidies	336.000	141.853	42,22%

Groepsbeursdeelnames	5.657.000	5.835.315	103,15%
Groepszakenreizen en workshops	862.000	760.803	88,26%
Public Relations	24.000	0	0,00%
FIBA/FIBW/WWW	1.052.000	1.219.874	115,96%
Acties : financieel instrumentarium	30.000	28.079	93,60%
Duurzaam Ethisch Internationaal Ondernemen	33.000	4.840	14,67%

- De personeelskosten buitenland (Hfdst T) lagen 104.785 euro (-1%) lager dan voorzien, dus goed in lijn met het budget. De voornaamste uitgavenposten zijn:

	Budget	Uitvoering	Percentage uitvoering
Bezoldigingen Buitenl. Netwerk	10.050.580	10.061.639	100,11%
Reglementair vastgestelde vergoedingen /postvergoe	4.024.020	3.942.356	97,97%
Werkgeversbijdragen	2.765.510	2.906.896	105,11%
Uitgaven aanwervingen personeel buitenlands netwer	85.000	63.923	75,20%
Bijdragen ivm schoolkosten ea directe toelagen	721.000	498.259	69,11%
Uitgaven inzake inschakeling personeel derden	240.000	284.359	118,48%
Persoonsgebonden verzekeringen	225.000	252.934	112,42%
Kosten in verband met privé-huisvesting	2.280.000	2.181.747	95,69%
Kosten mutatie	130.000	270.741	208,26%
Uitgaven nav stage	26.000	6.514	25,06%
Uitgaven evaluatie buitenl netwerk	14.500	8.917	61,50%

- De werkingskosten buitenland (Hfdst U) liggen 327.411 euro (+7%) hoger dan voorzien:

	Budget	Uitvoering	Percentage uitvoering
Huur gebouwen	1.475.000	1.705.204	115,61%
Onderhoud, verhuis en sluiten kantoor	463.000	526.395	113,69%
Niet-persoonsgebonden verzekeringen	15.000	43.840	292,27%
Aankoop, huur en onderhoud meubilair en bureauben.	195.000	180.984	92,81%
Telefoon/gsm en fax	146.000	116.948	80,10%
Verzending/ontvangst van Brussel naar buitenland	22.000	12.897	58,62%
Verzending vanuit buitenland	25.000	22.358	89,43%
Niet-geïnvesteerde documentatie	110.000	91.364	83,06%
Uitgaven inzake opleiding georganiseerd dr derden	150.000	227.527	151,68%
Uitgaven inzake coördinatie buitenlands netwerk	12.400	35.472	286,07%
Juridische geschillen	30.000	13.474	44,91%

Financiële en uitzonderlijke uitgaven	25.000	16.347	65,39%
Representatie en lidmaatschappen handelssecr.	55.000	37.382	67,97%
Doorlichtingen en studies buitenland	143.000	42.346	29,61%
Prospectie, promotie en representatie investeren	816.000	815.639	99,96%
Kleine aankopen en onderhoud informatica buitenland	50.000	41.390	82,78%
Werkingskosten antennes buitenland	309.000	266.115	86,12%
Finan. en uitzonderlijke uitgaven andere dan EURO	87.000	29.667	34,10%
Uitgaven dochterondernemingen buitenland	245.000	421.038	171,85%

- De acties van het buitenlands netwerk en de activiteiten voor het aantrekken van buitenlandse investeringen (Hfdst W) liggen 2.769.818 euro (-43%) lager dan voorzien, opnieuw te wijten aan de Coronacrisis. De voornaamste reden hiervoor zijn:

	Budget	Uitvoering	Percentage uitvoering
Acties	217.000	158.360	72,98%
Buitengewone representatiekosten	25.000	17.803	71,21%
Acties Investeren	1.010.500	1.007.060	99,66%
Acties Investeren niet focus-landen	13.000	0	0,00%
Acties Technologie Attachés	224.000	163.902	73,17%
Acties investeren BAR/Brexit	4.797.000	2.270.369	47,33%

- De uitgaven voor 'aankopen MVA' (Hfdst P) liggen 126.857 euro (+219%) hoger dan voorzien. Voornamelijk de kosten voor het aankopen van hardware zijn doorslaggevend. De voornaamste reden hiervoor zijn:

	Budget	Uitvoering	Percentage uitvoering
Aankoop MVA: meub. en mat.	8.000	1.331	16,64%
Aankoop MVA: hardware	50.000	183.526	367,05%

Uitvoering begroting FIT - 2023

Ontvangsten

Hoofd- stuk	Omschrijving	Uitvoering 2023	Begroting 2023	% Realisatie
J	Saldo uit voorgaande jaren	7.990.000	7.990.000	100%
Eigen ontvangsten		4.654.172	4.869.000	96%
A	Functionele ontvangsten	3.596.875	3.760.000	96%
B	Werkingsontvangsten	889.869	759.000	117%
C	Verkoop patrimoniale voorwerpen	0	0	0%
E	Werkingsontvangsten uit buitenland	156.178	303.500	51%
F	Werkingsontvangsten Investeren	11.250	46.500	24%
K	Dotaties	84.448.882	84.347.502	100%
	Werkingsdotatie	63.158.000	63.158.502	100%
	Financiële stimuli	19.065.000	19.065.000	100%
	Uitrustingsgoederen	1.100.000	1.100.000	100%
	Bedrijfsgroeperingen en gemengde kamers (structurele partners)	1.024.000	1.024.000	100%
	Subsidies teruggevorderd van bedrijven	101.882	0	102%
I	Ontvangsten Voorschotten en Leningen	486.831	1.534.000	32%
	Negatief saldo van het begrotingsjaar			
Totaal ontvangsten		97.579.885	98.740.502	99%

Uitgaven

Hoofd- stuk	Omschrijving	Uitvoering 2023	Begroting 2023	% Realisatie
S	Totale subsidiekredieten	20.269.434	21.194.000	96%
	Financiële stimuli	9.369.079	9.365.000	100%
	Uitrustingsgoederen	258.924	1.100.000	24%
	Bedrijfsgroeperingen en gemengde kamers (structurele partners)	951.550	1.024.000	93%
	Uitgaven teruggevorderde subsidies	0	5.000	0%
	Financiële stimuli - Brexitsubsidies	9.689.881	9.700.000	100%
Werking binnenlands netwerk		38.213.007	36.529.992	105%
L	Personeelskosten Binnenland	18.853.292	17.822.241	106%
M	Werkingskosten Binnenland	5.826.353	5.053.651	115%
N	Ondersteunende acties en activiteiten	1.106.239	1.299.100	85%
O	Acties in het kader van de Statutaire Opdracht van FIT	12.242.266	12.297.000	100%
P	Geïntariseerde Activa	184.857	58.000	319%
Werking buitenlands netwerk		28.924.692	31.492.510	92%
T	Personeelskosten Buitenland	20.481.825	20.586.610	99%
U	Werkingskosten Buitenland	4.770.811	4.443.400	107%
V	Geïntariseerde Activa Buitenland	52.374	73.000	72%
W	Acties Buitenlands Netwerk	3.619.682	6.389.500	57%
Y	Uitgaven Voorschotten en Leningen	172.046	1.534.000	11%
Z	Over te dragen saldo	10.000.706	7.990.000	80%
Totaal uitgaven		97.579.885	98.740.502	99%

De subsidiedotatie

In 2021 had de nieuwe Vlaamse Codex Overheidsfinanciën en een advies van de Vlaamse Adviescommissie voor Boekhoudkundige Normen opnieuw een fundamentele impact op de boekingen van de subsidies. De aanrekeningsregels (=het boekingsmoment) voor subsidies wijzigden fundamenteel. Daardoor is de vergelijkbaarheid van de “benuttingsgraad” van subsidies met de voorbije jaren veel moeilijker geworden.

De invoering van de Vlaamse Codex Overheidsfinanciën (VCO) in 2020 leidde tot het zogenaamde boeking van een “overflow” in dat boekjaar voor de subsidies voor Vlaamse Uitrustingsgoederen. Deze werd in 2023 “gedeeltelijk teruggenomen” waardoor het lijkt alsof er in 2023 weinig subsidies werden uitbetaald, terwijl er in de werkelijkheid voor 803.831,89 euro werd uitbetaald

Hierna volgt een overzicht van de diverse subsidiedotatie en de benuttingsgraad.

Vereffeningkrediet:

Type Subsidies	Budget VEK	Uitvoering VEK	Uitvoeringspercentage
Financiële Stimuli	9.365.000	9.369.079	100,04%
Financiële Stimuli Brexitsubsidies	9.700.000	9.689.881	99,90%
Vlaamse Uitrustingsgoederen	1.100.000	258.924	23,54%
Financiëring Structurele Partners	1.024.000	951.550	92,92%
Totaal volgens nieuwe aanrekeningregels	21.189.000	20.269.434	95,66%

Vereffeningkrediet “gecorrigeerd”:

Type Subsidies	Budget VEK	Uitvoering VEK	Uitvoeringspercentage
Financiële Stimuli	9.365.000	9.369.079	100,04%
Financiële Stimuli Brexitsubsidies	9.700.000	9.689.881	99,90%
Vlaamse Uitrustingsgoederen	1.100.000	803.832	73,08%
Financiëring Structurele Partners	1.024.000	951.550	92,92%
Totaal volgens nieuwe aanrekeningregels	21.189.000	20.814.342	98,23%

Toelichting vanuit de ESR-codering.

Ontvangsten.

De ontvangsten van bedrijven, verzekeringsmaatschappijen en overheidssector (ESR 16) lagen 353 Keuro lager dan begroot (4.011 Keuro). De acties en events (beursdeelnames, zendingen, enz...) hebben een heropleving gekend, maar de inkomsten waren lager dan verwacht, o.a. door de "brexitkorting". De inkomsten uit de deelnames aan de beurzen lagen bijvoorbeeld 258 Keuro lager dan verwacht. Terwijl de inkomsten voor groepszakenreizen 94 Keuro hoger lagen dan begroot. De "brexitkorting" werd wel gefinancierd vanuit de BAR-middelen.

De vergoedingen uit verzekeringen en ander bronnen (bv. arbeidsongevallen) (ESR 38) lagen hoger dan voorzien: 127 Keuro realisatie versus 21 Keuro begroot. Deze laatste begrotingspost is natuurlijk niet gemakkelijk in te schatten. Sedert de invoering begin 2012 van het Nieuw Rekendecreet en later de Vlaamse Codex Overheidsfinanciën is FIT verantwoordelijk voor de terugvordering van subsidies: er is 117 Keuro ontvangen t.o.v. 0 Keuro begroot (ESR 38.10). Sommige subsidiesystemen van FIT werken met voorschotten. Bij de eindafrekening kan blijken dat de begunstigde een gedeelte van het ontvangen voorschot dient terug te storten.

De definitieve werkingsdotatie (ESR 46.10) voor 2023 bedroeg 63.158.000 euro, in lijn met het voorziene bedrag. De werkingsdotatie lag daarmee 14.058.000 euro hoger dan het bedrag dat Flanders Investment & Trade in 2022 ontvangen heeft (49.100.000 euro). Dit was voornamelijk het gevolg van de bijkomende middelen die FIT ontvangen heeft in het kader van de brexitmaatregelen. Verder waren er nog extra herverdeelde middelen vanwege het overschrijden van de spilindex (zie hoger).

De ontvangsten uit kredietaflossingen van bedrijven (ESR 86.10), gezinnen (ESR 87.20) en de overheid (ESR 89.11) en uit voorschotten aan andere overheden zoals AWEX (ESR 89.50) bedragen 218 Keuro en lagen 1.316 Keuro lager dan voorzien. Door de aard van deze ontvangsten en door het feit dat ze wegvallen tov de uitgaven, spelen deze inkomsten (en uitgaven - ESR 83.00/85.11/85.50 en 81.12) niet op het begrotingsresultaat en dit noch voor FIT, noch voor de Vlaamse Overheid als geheel.

Voor diverse projecten (bv. Enterprise Europe Netwerk) heeft FIT externe (co)financiering ontvangen in 2023 (524 Keuro - ESR 39.10 en 336 Keuro - ESR 46.40).

De BTW-recuperaties in binnen- en buitenland waren iets lager dan voorzien (m.n. 104 Keuro realisatie versus 130 Keuro begroot - ESR 59).

Uitgaven.

Over het algemeen lagen de reële uitgaven voor de loongerelateerde ESR-codes of de ESR-codes "11" hoger dan begroot. In totaal was er 35.044 Keuro voorzien terwijl de reële uitgaven circa 35.960 Keuro bedroegen. In totaal is er bijgevolg 916 Keuro meer uitgegeven of dus ongeveer 103%. Dit is voor een deel te wijten aan het overschrijden van de spilindex (zie ook hoger) en aan de bijkomende intering (delta) van de niet-opgenomen vakantiedagen (438.786,91 euro).

Sommige onderdelen van deze ESR-code 11 zijn moeilijker te begroten, omdat de invloed van wisselkoersen, indexaanpassingen, wijzigingen in de gezinssamenstelling van de Vlev's en TA's, de toepassing van de MERCER-code, enz...niet exact in te schatten zijn.

De uitgaven van de ESR-code 12 (algemene werkingsmiddelen) lagen lager dan de voorziening, zijnde 29.575 Keuro uitgaven voor een budget van 31.577 Keuro. De stijging van de loonkosten ten gevolge van de inflatie werd grotendeels opgevangen door een stijging van de werkingsdotatie (ESR 11). De stijgende operationele uitgaven werden in 2023 eenmalig gecompenseerd door een verhoging van de werkingsdotatie 1.300 Keur. FIT diende de generieke, weliswaar beperkte, besparing ook in 2023 te realiseren. Zo waren de uitgaven

voor huur van gebouwen (ESR 12.12) met name 2.840 Keuro veel hoger dan begroot 2.392 Keuro.

Voor het FIT-kantoor in Melbourne (Australië) werd 421 Keuro uitgegeven versus 245 Keuro begroot (ESR 35.60). Voornamelijk de BEM Australië had een significante impact op verhoogde uitgaven.

De uitgaven voor investeringen (ESR-code 74) lagen met 109 Keuro lager dan het voorziene bedrag van 131 Keuro.

Ten slotte dient FIT ook 488 Keur verplicht over te dragen aan de Vlaamse Overheid, de zogenaamde afroming van de relance middelen, i.c. BAR-middelen (ESR 41.10).

ESR-vorderingssaldo.

Het ESR-vorderingensaldo - dit is de reële “kostprijs” van de werking van FIT vanuit het standpunt van de Vlaamse overheid - laat een overschot zien van 1.473 Keuro.

In KEURO	Begroting	Uitvoering	Verschil	Percentage
ESR-ontvangsten	4.758	4.421	-337	-7%
ESR-uitgaven	89.216	87.406	-1.810	-2%
ESR-vorderingensaldo	-84.458	-82.985	1.473	2%

Uitvoering begroting FIT - 2022

Ontvangsten

Hoofd- stuk	Omschrijving	Uitvoering 2022	Begroting 2022	% Realisatie
J	Saldo uit voorgaande jaren	12.111.000	12.111.000	100%
Eigen ontvangsten		4.056.465	5.144.000	79%
A	Functionele ontvangsten	2.571.996	3.760.000	68%
B	Werkingsontvangsten	1.268.688	1.034.000	123%
C	Verkoop patrimoniale voorwerpen	0	0	0%
E	Werkingsontvangsten uit buitenland	210.699	303.500	69%
F	Werkingsontvangsten Investeren	5.082	46.500	11%
K	Dotaties	63.080.400	62.989.000	100%
	Werkingsdotatie	49.100.000	49.100.000	100%
	Financiële stimuli	11.565.000	11.565.000	100%
	Uitrustingsgoederen	1.300.000	1.300.000	100%
	Bedrijfsgroeperingen en gemengde kamers (structurele partners)	1.024.000	1.024.000	100%
	Subsidies teruggevorderd van bedrijven	91.400	0	
I	Ontvangsten Voorschotten en Leningen	1.182.753	1.534.000	77%
	Negatief saldo van het begrotingsjaar			
Totaal ontvangsten		80.430.618	81.778.000	98%

Uitgaven

Hoofd- stuk	Omschrijving	Uitvoering 2022	Begroting 2022	% Realisatie
S	Totale subsidiekredieten	11.181.469	13.894.000	80%
	Financiële stimuli	9.340.484	9.365.000	100%
	Uitrustingsgoederen	-1.368.515	1.300.000	-105%
	Bedrijfsgroeperingen en gemengde kamers (structurele partners)	1.018.000	1.024.000	99%
	Uitgaven teruggevorderde subsidies	0	5.000	
	Financiële stimuli - Brexitsubsidies	2.191.500	2.200.000	100%
Werking binnenlands netwerk		33.515.267	31.702.000	106%
L	Personeelskosten Binnenland	17.125.446	17.061.749	100%
M	Werkingskosten Binnenland	6.203.393	4.647.651	133%
N	Ondersteunende acties en activiteiten	1.472.947	1.299.100	113%
O	Acties in het kader van de Statutaire Opdracht van FIT	8.459.996	8.627.500	98%
P	Geïventariseerde Activa	253.485	66.000	384%
Werking buitenlands netwerk		26.720.136	25.753.000	104%
T	Personeelskosten Buitenland	20.625.779	18.890.600	109%
U	Werkingskosten Buitenland	3.943.224	4.061.400	97%
V	Geïventariseerde Activa Buitenland	15.910	69.000	23%
W	Acties Buitenlands Netwerk	2.135.223	2.732.000	78%
Y	Uitgaven Voorschotten en Leningen	1.023.746	1.534.000	67%
Z	Over te dragen saldo	7.990.000	8.895.000	111%
Totaal uitgaven		80.430.618	81.778.000	98%

Uitvoering begroting FIT - 2021

Ontvangsten				
Hoofd- stuk	Omschrijving	Uitvoering 2021	Begroting 2021	% Realisatie
J	Saldo uit voorgaande jaren	3.703.000	3.703.000	100%
Eigen ontvangsten		2.334.905	5.204.000	45%
A	Functionele ontvangsten	984.231	3.760.000	26%
B	Werkingsontvangsten	1.186.958	1.094.000	108%
C	Verkoop patrimoniale voorwerpen	0	0	0%
E	Werkingsontvangsten uit buitenland	157.250	303.500	52%
F	Werkingsontvangsten Investeren	6.466	46.500	14%
K	Dotaties	64.326.531	64.182.000	100%
	Werkingsdotatie	50.263.000	50.263.000	100%
	Financiële stimuli	11.439.000	11.439.000	100%
	Uitrustingsgoederen	1.530.000	1.530.000	100%
	Bedrijfsgroeperingen en gemengde kamers (structurele partners)	950.000	950.000	100%
	Subsidies teruggevorderd van bedrijven	144.531	0	
I	Ontvangsten Voorschotten en Leningen	1.277.730	1.534.000	83%
	Negatief saldo van het begrotingsjaar			
Totaal ontvangsten		71.642.166	74.623.000	96%
Uitgaven				
Hoofd- stuk	Omschrijving	Uitvoering 2021	Begroting 2021	% Realisatie
S	Totale subsidiekredieten	7.238.898	13.924.000	52%
	Financiële stimuli	4.525.384	9.439.000	48%
	Uitrustingsgoederen	0	1.530.000	0%
	Bedrijfsgroeperingen en gemengde kamers (structurele partners)	770.391	950.000	81%
	Uitgaven teruggevorderde subsidies	0	5.000	
	Financiële stimuli - Brexitsubsidies	1.943.123	2.000.000	97%
Werking binnenlands netwerk		27.624.739	30.736.000	90%
L	Personeelskosten Binnenland	14.544.270	15.061.749	97%
M	Werkingskosten Binnenland	7.082.440	4.069.651	174%
N	Ondersteunende acties en activiteiten	1.152.723	1.299.100	89%
O	Acties in het kader van de Statutaire Opdracht van FIT	4.779.338	10.237.500	47%
P	Geïventariseerde Activa	65.969	68.000	97%
Werking buitenlands netwerk		22.858.067	24.726.000	92%
T	Personeelskosten Buitenland	17.995.334	18.186.600	99%
U	Werkingskosten Buitenland	3.431.239	4.080.400	84%
V	Geïventariseerde Activa Buitenland	23.822	75.000	32%
W	Acties Buitenlands Netwerk	1.407.672	2.384.000	59%
Y	Uitgaven Voorschotten en Leningen	1.810.749	1.534.000	118%
Z	Over te dragen saldo	12.110.000	3.703.000	31%
Totaal uitgaven		71.642.454	74.623.000	96%

Ontvangsten 2020				
Hoofd- stuk	Omschrijving	Uitvoering 2020	Begroting 2020	% Realisatie
J	Saldo uit voorgaande Jaren	3.530.816	3.531.000	100%
Eigen ontvangsten		2.947.960	5.346.000	55%
A	Functionele ontvangsten	1.702.694	3.760.000	45%
B	Werkingsontvangsten	988.763	1.236.000	80%
C	Verkoop patrimoniale voorwerpen	0	0	0%
E	Werkingsontvangsten uit buitenland	196.503	303.500	65%
F	Werkingsontvangsten Investeren	60.000	46.500	129%
K	Dotaties	65.249.398	65.164.000	100%
	Werkingsdotatie	45.484.000	45.484.000	100%
	Financiële stimuli	15.597.000	15.617.000	100%
	Uitrustingsgoederen	2.977.000	2.977.000	100%
	Bedrijfsgroeperingen en gemengde kamers (structurele partners)	1.101.000	1.081.000	102%
	Subsidies teruggevorderd van bedrijven	90.398	5.000	1808%
I	Ontvangsten Voorschotten en Leningen	1.666.334	1.534.000	109%
	Negatief saldo van het begrotingsjaar			
Totaal ontvangsten		73.394.508	75.575.000	97%
Uitgaven 2020				
Hoofd- stuk	Omschrijving	Uitvoering 2020	Begroting 2020	% Realisatie
S	Totale subsidiekredieten	21.971.564	19.680.000	112%
	Financiële stimuli	11.024.224	12.220.000	90%
	Uitrustingsgoederen	6.551.784	2.977.000	220%
	Bedrijfsgroeperingen en gemengde kamers (structurele partners)	998.556	1.081.000	92%
	Uitgaven teruggevorderde subsidies	0	5.000	
	Financiële stimuli - Coronamaatregelen	3.397.000	3.397.000	
Werking binnenlands netwerk		29.480.426	26.759.000	110%
L	Personeelskosten Binnenland	19.271.422	13.758.749	140%
M	Werkingskosten Binnenland	4.750.335	3.628.651	131%
N	Ondersteunende acties en activiteiten	797.902	1.974.100	40%
O	Acties in het kader van de Statutaire Opdracht van FIT	4.596.141	7.324.500	63%
P	Geïntariseerde Activa	64.626	73.000	89%
Werking buitenlands netwerk		16.668.542	24.071.000	69%
T	Personeelskosten Buitenland	12.060.894	17.640.600	68%
U	Werkingskosten Buitenland	3.613.670	4.121.400	88%
V	Geïntariseerde Activa Buitenland	33.097	75.000	44%
W	Acties Buitenlands Netwerk	960.881	2.234.000	43%
Y	Uitgaven Voorschotten en Leningen	1.571.211	1.534.000	102%
Z	Over te dragen saldo	3.702.767	3.531.000	95%
Totaal uitgaven		73.394.510	75.575.000	97%

Ontvangsten 2019				
Hoofd-stuk	Omschrijving	Uitvoering 2019	Begroting 2019	% Realisatie
J	Saldo uit voorgaande jaren	4.460.721	4.460.721	100%
Eigen ontvangsten		5.893.134	5.557.000	106%
A	Functionele ontvangsten	4.193.142	3.760.000	112%
B	Werkingsontvangsten	1.529.371	1.447.000	106%
C	Verkoop patrimoniale voorwerpen	0	0	0%
E	Werkingsontvangsten uit buitenland	109.767	303.500	36%
F	Werkingsontvangsten Investeren	60.854	46.500	131%
K	Dotaties	53.933.458	54.122.500	100%
	Werkingsdotatie	42.365.000	42.532.000	100%
	Financiële stimuli (ba DF015)	8.055.000	8.055.500	100%
	Uitrustingsgoederen (ba DF017)	2.505.000	2.505.000	100%
	Bedrijfsgroeperingen en gemengde kamers (ba DF019)	1.000.000	1.000.000	100%
	Subsidies teruggevorderd van bedrijven	8.458	30.000	28%
I	Ontvangsten Voorschotten en Leningen	713.753	1.828.066	39%
	Negatief saldo van het begrotingsjaar			
Totaal ontvangsten		65.001.066	65.968.287	99%

Uitgaven 2019				
Hoofd-stuk	Omschrijving	Uitvoering 2019	Begroting 2019	% Realisatie
S	Totale subsidiekredieten	11.470.115	11.580.000	99%
	Financiële stimuli (ba DF015)	8.053.905	8.075.000	100%
	Uitrustingsgoederen (ba DF017)	2.505.000	2.505.000	100%
	Bedrijfsgroeperingen en gemengde kamers (ba DF019)	911.210	1.000.000	91%
Werking binnenlands netwerk		27.464.875	25.273.400	109%
L	Personeelskosten Binnenland	14.085.937	13.288.749	106%
M	Werkingskosten Binnenland	3.647.017	3.292.676	111%
N	Ondersteunende acties en activiteiten	1.037.123	1.299.100	80%
O	Acties in het kader van de Statutaire Opdracht van FIT	8.654.580	7.315.375	118%
P	Geïventariseerde Activa	40.218	77.500	52%
Werking buitenlands netwerk		21.620.165	22.806.600	95%
T	Personeelskosten Buitenland	16.516.432	16.752.600	99%
U	Werkingskosten Buitenland	3.628.264	4.069.000	89%
V	Geïventariseerde Activa Buitenland	78.518	45.000	174%
W	Acties Buitenlands Netwerk	1.396.951	1.940.000	72%
Y	Uitgaven Voorschotten en Leningen	915.095	1.828.066	50%
Z	Over te dragen saldo	3.530.816	4.460.721	126%
Totaal uitgaven		65.001.066	65.948.787	99%

Ontvangsten 2018				
Hoofd- stuk	Omschrijving	Uitvoering 2018	Begroting 2018	% Realisatie
J	Saldo uit voorgaande jaren	5.590.478	5.590.478	100%
Eigen ontvangsten		5.217.677	5.142.000	101%
A	Functionele ontvangsten	4.185.278	3.565.000	117%
B	Werkingsontvangsten	814.781	1.227.000	66%
E	Werkingsontvangsten uit buitenland	147.940	303.500	49%
F	Werkingsontvangsten Investeren	69.678	46.500	150%
K	Dotaties	53.061.000	53.091.000	100%
	Werkingsdotatie	41.753.000	41.753.000	100%
	Financiële stimuli (ba DF015)	7.004.000	7.004.000	100%
	Haalbaarheidsstudies (ba DF013)	599.000	599.000	100%
	Uitrustingsgoederen (ba DF017)	2.705.000	2.705.000	100%
	Bedrijfsgroeperingen en gemengde kamers (ba DF019)	1.000.000	1.000.000	100%
	Subsidies teruggevorderd van bedrijven	0	30.000	0%
I	Ontvangsten Voorschotten en Leningen	1.064.630	1.605.645	66%
	Negatief saldo van het begrotingsjaar			
Totaal ontvangsten		64.933.785	65.429.123	99%

Uitgaven 2018				
Hoofd- stuk	Omschrijving	Uitvoering 2018	Begroting 2018	% Realisatie
S	Totale subsidiekredieten	11.334.316	11.340.000	100%
	Financiële stimuli (ba DF015)	7.033.798	7.034.000	100%
	Haalbaarheidsstudies (ba DF013)	598.263	599.000	100%
	Uitrustingsgoederen (ba DF017)	2.707.000	2.707.000	100%
	Bedrijfsgroeperingen en gemengde kamers (ba DF019)	995.255	1.000.000	100%
Werking binnenlands netwerk		26.349.880	23.735.400	111%
L	Personeelskosten Binnenland	13.304.076	13.094.800	102%
M	Werkingskosten Binnenland	4.869.955	2.967.000	164%
N	Ondersteunende acties en activiteiten	866.701	1.299.100	67%
O	Acties in het kader van de Statutaire Opdracht van FIT	7.109.719	6.306.500	113%
P	Geïventariseerde Activa	199.429	68.000	293%
Werking buitenlands netwerk		21.383.238	23.152.600	92%
T	Personeelskosten Buitenland	16.306.511	17.108.600	95%
U	Werkingskosten Buitenland	3.546.133	4.059.000	87%
V	Geïventariseerde Activa Buitenland	9.356	45.000	21%
W	Acties Buitenlands Netwerk	1.521.238	1.940.000	78%
Y	Uitgaven Voorschotten en Leningen	1.405.630	1.612.696	87%
Z	Over te dragen saldo	4.460.721	5.588.427	80%
Totaal uitgaven		64.933.785	65.429.123	99%

BIJLAGE: VERSLAG AAN DE RAAD VAN BESTUUR VAN 28 MAART 2024

Statutaire jaarrekening FIT/VLAIO voor het boekjaar 2023

I. Inleiding

Het boekjaar 2023 werd door FIT afgesloten met overgedragen winst van 5.879 KEUR als volgt samengesteld :

Netto resultaat van 2023 : 953 KEUR (winst)
PLUS Overgedragen winst van 2022 : 4.926 KEUR.

Het totaal actief evenals het totaal passief bedragen op 31 december 2023, 44.553 KEUR.

II. Balans

2.1 ACTIVA :

2.1.1. IMMATERIËLE VASTE ACTIVA

2022	2023
0 KEUR	0 KEUR

2.1.2. MATERIËLE VASTE ACTIVA

2022	2023
1.117 KEUR	1.038 KEUR

Er werd in 2023 minder geïnvesteerd in materiële vaste activa.

2.1.3. FINANCIËLE VASTE ACTIVA

2022	2023
149 KEUR	182 KEUR

Het betreft voornamelijk de huurwaarborgen van de buitenlandse kantoren.

Lichte stijging tov 2022.

Bovendien werden drie aandelen opgenomen van EthiasCo voor een waarde van 26 KEUR.

2.1.4. VORDERINGEN: LANGE TERMIJN + KORTE TERMIJN

A. VORDERINGEN OP LANGE TERMIJN

2022	2023
1 KEUR	-43 KEUR

Daling tov 2022.

Het betreft renteloze leningen aan personeelsleden in het buitenland (VLEV, TA) voornamelijk voor huurwaarborgen privé-woning die binnen een afgesproken termijn worden gerecupereerd via de postvergoeding.

B. VORDERINGEN OP KORTE TERMIJN

2022	2023
9.607 KEUR	13.445 KEUR

De vorderingen op korte termijn zijn gestegen tov 2022 met 3.838 KEUR vnl. door

Stijging t.o.v. 2022 van de te ontvangen dotaties (werkingsdotatie en subsidiedotaties) uit te betalen door de Vlaamse Overheid (2022 : 7.970 KEUR en 2023 : 11.879 KEUR).

In 2023 heeft het centraal financieringsorgaan (CFO) de werkingsdotatie trager doorgestort op de bankrekening van het FIT dan in 2022. Binnen de Vlaamse Overheid wordt immers gewerkt met een cashpool. Alle bankrekeningen of liquide middelen van de Vlaamse overheidsinstellingen worden virtueel samengevoegd en het staat het CFO, dat deze middelen beheert, vrij om deze dotaties al of niet uit te betalen in functie van de algemene kastoestand van de Vlaamse Overheid.

De basis wordt gevormd door artikel 4 van het CFO-besluit (Besluit van de Vlaamse Regering van 3 februari 2006 houdende de modaliteiten tot invoering van het centraal kasbeheer voor de Vlaamse verzelfstandigde agentschappen opgericht ingevolge het decreet bestuurlijk beleid van 18 juli 2003) dat stipuleert:

“Art. 4. § 1. Het CFO beslist over de vrijgave van de dotatieschijven, rekening houdend met de toestand van de totale cashpooling en in subsidiaire orde met de kastoestand van ieder individueel agentschap, met uitsluiting van de reservefondstrekeningen.

§ 2. Wanneer een dotatie niet tijdig of onvoldoende wordt uitbetaald om een andere reden dan omwille van een beslissing in het kader van een efficiënt kasbeheer, wordt de hierdoor werkelijk gedragen kost terugbetaald aan het betrokken agentschap.”

(Ter informatieve titel: de CFO-vergoeding is in ieder geval afgeschaft vanaf 2010).

Het spreekt voor zich dat FIT op 31/12/2023 een saldobevestiging opvraagt waarin de Vlaamse Overheid de schuld in het voordeel van FIT erkent.

2.1.5. VOORRADEN EN BESTELLINGEN IN UITVOERING

2022	2023
19 KEUR	18 KEUR

Lichte daling t.o.v. 2022 (zie bijlage 1).

2.1.6. LIQUIDE MIDDELEN

2022	2023
4.526 KEUR	28.214 KEUR

Het betreft positieve saldi banken en kassen FIT op 31 december 2023.

Stijging tov 2022:

24.788 KEUR betreft in feite de dubbele uitbetaling van de BAR Brexitmiddelen aan FIT door VLAIO. Dit diende natuurlijk ook terugbetaald te worden aan VLAIO.

Zie ook 2.1.4.b ‘overige vorderingen’ hierboven.

2.1.7. OVERLOPENDE REKENINGEN

2022	2023
1.544 euro	1.699 KEUR

Lichte stijging tov 2022.

PASSIVA

2.2.1. KAPITAAL

Ongewijzigd.

2.2.2. OVERGEDRAGEN WINST / TE BESTEMMEN WINST

De overgedragen winst bedraagt 5.879 KEUR nl.:

953 KEUR netto-resultaat van 2023 (winst)

PLUS 4.926 KEUR overgedragen winst van 2022.

2.2.3. VOORZIENINGEN VOOR PENSIOENEN

2022	2023
154 KEUR	165 KEUR

Stijging tov 2022.

Deze voorziening heeft betrekking op het binnen- en buitenlands netwerk.

Het gedeelte mbt het personeel binnenland wordt geboekt op basis van de actuariële studie Nexyan (cfr studie werd uitgevoerd per 31 december 2018). Deze studie werd achteraan bijgevoegd als bijlage 3.

Het gedeelte mbt het personeel buitenland wordt geboekt op basis van gekende, vaststaande informatie.

2.2.4. VOORZIENINGEN VOOR OVERIGE RISICO'S EN KOSTEN

2022	2023
3.838 KEUR	4.237 KEUR

Dit betreft de provisie juridische geschillen voor 0 KEUR (*zie bijlage 2*), de provisie risico's en kosten voor 421 KEUR (cfr risico analyse toekomstige pensioenverplichtingen lokaal personeel buitenlandse FIT kantoren) en de provisie niet opgenomen vakantiedagen voor 3.816 KEUR.

2.2.5. SCHULDEN LANGE TERMIJN + KORTE TERMIJN

A. FINANCIËLE SCHULDEN

2022	2023
546 KEUR	0 KEUR

Het betreft de bankrekeningen die een negatief saldo vertonen op 31 december 2023.

B. HANDELSCHULDEN

2022	2023
3.029 KEUR	29.396 KEUR

Stijging tov 2022.

24.788 KEUR betreft de verplichte terugbetaling van de BAR Brexit middelen die twee maal werden uitbetaald aan FIT.

C. SCHULDEN M.B.T. BELASTINGEN, BEZOLDIGINGEN EN SOC. LASTEN

2022	2023
2.156 KEUR	2.579 KEUR

1.282 KEUR provisie vakantiegeld

PLUS 1.297 KEUR schulden voornamelijk mbt loonverplichtingen 2023 (cfr nog in januari 2024 te betalen bedrijfsvoorheffing, rsz, ... mbt lonen december 2023).

D. OVERIGE SCHULDEN OP TEN HOOGSTE 1 JAAR

2022	2023
240 KEUR	680 KEUR

Stijging tov 2022.

2.2.6. OVERLOPENDE REKENINGEN

2022	2023
1.020 KEUR	563 KEUR

Daling t.o.v. 2022.

III. Resultatenrekening

3.1 RESULTAAT VAN HET BOEKJAAR

2022 (verlies)	2023 (winst)
-4.239 KEUR	953 KEUR

De te bestemmen winst van het boekjaar 2023 bedraagt 953 KEUR.

3.2 BEDRIJFSRESULTAAT

2022 (negatief)	2023 (positief)
-4.192 KEUR	1.192 KEUR

OVERZICHT VAN DE BEDRIJFSOPBRENGSTEN

	2022	2023
Omzet	2.527 KEUR	3.531 KEUR
Wijzigingen in de voorraad (afname)	0 KEUR	0 KEUR
Andere bedrijfsopbrengsten	64.543 KEUR	85.564 KEUR
Niet-recurrente bedrijfsopbrengsten	208 KEUR	31 KEUR
	<hr/>	<hr/>
	67.278 KEUR	89.126 KEUR

De omzet is gestegen met 1.004 KEUR tov 2022. Dit komt door verdere heropstart van de FIT acties na de coronaperiode.

De andere bedrijfsopbrengsten zijn gestegen met 21.021 KEUR vnl door de hogere werkings- en subsidie dotaties (binnen Vlaamse consolidatiekring) 2023 tov 2022.

De niet-recurrente bedrijfsopbrengsten zijn gedaald met 177 KEUR. In 2022 werd uitzonderlijk een correctieboeking geboekt voor een bedrag van 98.754,97 euro nav definitief door EU aanvaard overzicht uitgaven/ontvangsten EFRO project 1167.

OVERZICHT VAN DE BEDRIJFSKOSTEN

	2022	2023
Wijzigingen in de voorraad (toename)	-2 KEUR	1 KEUR
Diensten en diverse goederen	25.482 KEUR	29.566 KEUR
Bezoldigingen, soc lasten en pensioenen	33.744 KEUR	35.521 KEUR
Afschrijvingen, waardeverminderingen IVA en MVA	205 KEUR	233 KEUR
Voorzieningen	624 KEUR	410 KEUR
Niet-recurrente bedrijfskosten	1 KEUR	1 KEUR
Andere bedrijfskosten	11.420 KEUR	22.217 KEUR
	<hr/>	<hr/>
Waardeverminderingen op voorraden	-4 KEUR	-14 KEUR
	71.470 KEUR	87.934 KEUR

De wijzigingen in de voorraad (toename) zijn gestegen door de lagere voorraad relatiegeschenken en promotiemateriaal (*de voorraad relatiegeschenken en promotiemateriaal wordt 2 keer per jaar geteld, 1 maal op 30 juni en 1 maal op 31 december*).

De uitgaven voor diensten en diverse goederen zijn gestegen met 4.084 KEUR vnl door de

verdere heropstart van de FIT acties na de coronaperiode.

De personeelskosten zijn gestegen met 1.777 KEUR, o.a. door de verschillende indexaties van de lonen (bv. overschrijding spilindex voor de ambtenarenlonen).

De afschrijvingen, waardeverminderingen IVA en MVA zijn lichtjes gestegen.

De veranderingen van de voorzieningen zijn gedaald (zie hoger punt 2.2. passiva).

De niet-recurrente bedrijfskosten zijn gedaald.

De andere bedrijfskosten zijn gestegen met 10.797 KEUR (cfr dossiers subsidies).

De waardeverminderingen op voorraden zijn gedaald (cfr zie ook wijzigingen in voorraad).

3.3 FINANCIEEL RESULTAAT

2022 (negatief)	2023 (negatief)
-47 KEUR	-239 KEUR

OVERZICHT VAN DE FINACIËLE OPBRENGSTEN:

	2022	2023
Opbrengsten uit vlottende activa	1 KEUR	1 KEUR
Andere financiële opbrengsten	696 KEUR	401 KEUR
Opbrengsten uit financiële vaste activa	1 KEUR	1 KEUR
Niet-recurrente financiële opbrengsten	2 KEUR	0 KEUR
	<hr/> 700 KEUR	<hr/> 403 KEUR

De financiële opbrengsten zijn gedaald met 295 KEUR voornamelijk door de ongunstige evolutie van sommige wisselkoersen.

OVERZICHT VAN DE FINACIËLE KOSTEN:

	2022	2023
Kosten van schulden	0 KEUR	0 KEUR
Andere financiële kosten	747 KEUR	639 KEUR
Niet-recurrente financiële kosten	0 KEUR	3 KEUR
	<hr/> 747 KEUR	<hr/> 642 KEUR

De daling van de financiële kosten betreft voornamelijk de gunstige evolutie van sommige wisselkoersen.

3.4 SAMENVOEGING VAN DE DEELRESULTATEN TOT HET NETTO-RESULTAAT VAN HET BOEKJAAR

	2022	2023
Bedrijfsresultaat	-4.192 KEUR	1.192 KEUR
Financieel resultaat	-47 KEUR	-239 KEUR
	<hr/>	
	-4.239 KEUR	953 KEUR

