




**DEPARTEMENT
FINANCIËN &
BEGROTING**



NEERLEGGINGSFORMULIER:

Jaarrapportering

**Vlaamse overheid
in duizenden euro (EUR)**

Versie 2023

Voor meer informatie omtrent de neerlegging van de formulieren kan u terecht op de website van het Departement F&B:

<https://handleidingboekhoudregels.fenb.be/>

of u neemt contact op via
rechtspersonen@vlaanderen.be

				1	EUR
definitief					

VO 1.1

JAARREKENING IN DUIZENDEN EURO

Naam: Antwerp Symphony Orchestra

Rechtsvorm: vzw

Adres: Carnotstraat

Nr: 10

Bus:

Postnummer: 2060 Gemeente: Antwerpen

Land: België

Rechtspersonenregister (RPR) - Rechtbank van koophandel van:

Internetadres : www.antwerpso.be

Ondernemingsnummer

425591359

DATUM 18/01/2023 van de neerlegging van de oprichtingsakte OF van het recentste stuk dat de datum van bekendmaking van de oprichtingsakte en van de akte tot statutenwijziging vermeldt.

JAARREKENING goedgekeurd door de algemene vergadering** van

23/04/2024

met betrekking tot het boekjaar dat de periode dekt van

1/01/2023

tot

31/12/2023

Vorig boekjaar van

1/01/2022

tot

31/12/2022

De bedragen van het vorige boekjaar zijn *** identiek met die welke eerder openbaar werden gemaakt.

Model van jaarrekening voorzien in de Vlaamse Codex Overheidsfinanciën, art. 42, §1.

VOLLEDIGE LIJST met naam, voornamen, beroep, woonplaats (niet verplicht) of zetel van de rechtspersoon (GDPR: CBN-advies 2020/09 van 8 juli 2020) (adres, nummer, postnummer en gemeente) en functie in de vereniging van de BESTUURDERS EN COMMISSARISSEN en , in voorkomend geval, van de vertegenwoordiger in België van de buitenlandse vereniging.

Commissarissen:

INE NUYTS, bedrijfsrevisor, commissaris Deloitte Bedrijfsrevisoren BV, Luchthaven Brussel Nationaal 1J, 1930 Zaventem.
GEERT GRAVEZ, kabinetschef provincie Antwerpen, Eduard Arsenstraat 129, 2640 Mortsel, regeringscommissaris Cultuur.
SIEGHILD LACHERE, woordvoerder regeringslid, Lange Lozanastraat 158 bus 2, 2018 Antwerpen, regeringscommissaris Financiën en Begroting.

Bestuurders:

zie bestand in bijlage.

Handtekening

Handtekening

Handtekening gevalideerd maar verwijderd wegens de bescherming van de persoonlijke levenssfeer.

Joost Maegerman

Leidinggevende entiteit

DocuSigned by:

Joost Maegerman

Soort

24F6EEA4417D49E...

Lijst bestuurders en commissarissen

Toelichting bij de balans, resultatenrekening en uitvoering van de begroting

Overige

Paul Cools
Bevoegd minister of voorzitter van de raad van bestuur

DocuSigned by:

Paul Cools

6B26E12BBE2441C...

Handtekening gevalideerd maar verwijderd wegens de bescherming van de persoonlijke levenssfeer.

Bijgevoegde documenten:

Bestandsnaam

20240119 UBO register ASO.pdf
2023_dashboard financiële rapportering.pdf
Waarderingsregels en bestemde fondsen.pdf

* Facultatieve vermelding.

** of de raad van bestuur.

*** Schrapen wat niet van toepassing is.

Nr. 425591359

VO 1.2

definitief

OPDRACHT VOOR NAZICHT OF CORRECTIE

Facultatieve vermeldingen:

- indien de jaarrekening werd geverifieerd of gecorrigeerd door een externe accountant of door een bedrijfsrevisor die niet de commissaris is, kunnen hierna worden vermeld: naam, voornamen, beroep en woonplaats van elke externe accountant of bedrijfsrevisor en zijn lidmaatschapsnummer bij zijn Instituut, evenals de aard van zijn opdracht:

- A. Het voeren van de boekhouding van de vereniging
- B. Het opstellen van de jaarrekening
- C. Het verifiëren van de jaarrekening en/of
- D. Het corrigeren van de jaarrekening.

- indien taken bedoeld onder A of B uitgevoerd zijn door erkende boekhouders of door erkende boekhouders-fiscalisten, kunnen hierna worden vermeld: naam, voornamen, beroep en woonplaats van elke erkende boekhouder of erkende boekhouder-fiscalist en zijn lidmaatschapsnummer bij het Beroepsinstituut van erkende Boekhouders en Fiscalisten, evenals de aard van zijn opdracht.


Naam, voornamen, beroep en woonplaats	Lidmaatschapsnummer	Aard van de opdracht (A, B, C en/of D)

Nr.	425591359
-----	-----------

VO 1.3

definitief

LIJST VAN DE BESTUURDERS EN COMMISSARISSEN (vervolg van blad VO 1.1)



(eventueel vervolg in bijlage)

Nr.	425591359	VO 2
-----	-----------	------

definitief

Inhoudstafel

Jaarrapportering 2023

Deel I Bedrijfseconomisch luik

VO 3.1	ACTIVA
VO 3.2	PASSIVA
VO 4	RESULTATENREKENING
VO 5	RESULTAATVERWERKING
VO 6.2	STAAT VAN DE IMMATERIELE VASTE ACTIVA (post 21 van de activa)
VO 6.3.1	STAAT VAN DE MATERIELE VASTE ACTIVA (posten 22 tot 27 van de activa)
VO 6.3.2	STAAT VAN DE MATERIELE VASTE ACTIVA (posten 22 tot 27 van de activa, vervolg)
VO 6.4	STAAT VAN DE FINANCIËLE VASTE ACTIVA (post 28 van de activa)
VO 6.5	INLICHTINGEN OMTRENT DEELNEMINGEN
VO 6.6	GELDBELEGGINGEN - OVERLOPENDE REKENINGEN ACTIVA - OUDERDOMSBALANS HANDELSVORDERINGEN Overlopende Rekeningen ACTIVA Ouderdomsbalans handelsvorderingen (post 40 van de activa)
VO 6.7	Staat van het KAPITAAL en de AANDEELHOUDERSSTRUCTUUR Staat van de Bestemde Fondsen (post 134 van de passiva - exclusief voor Hoger Onderwijs)
VO 6.8	Investeringsubsidies (post 15 van de passiva en post 753 van de resultatenrekening) Voorzieningen voor risico's en kosten (post 16 van de passiva en post 635/8 van de resultatenrekening) Ouderdomsbalans handelsschulden (post 44 van de passiva)
VO 6.9	STAAT VAN DE SCHULDEN EN OVERLOPENDE REKENINGEN (PASSIVA)
VO 6.11	De bedrijfsrevisor(-en) en de personen met wie hij (zij) verbonden is (zijn) Financiële resultaten
VO 6.12	Opbrengsten en kosten van UITZONDERLIJKE omvang of uitzonderlijke mate van voorkomen
VO 6.14	Niet in de balans opgenomen rechten en verplichtingen
VO 6.19	Samenvatting van de waarderingsregels

Deel II Budgettair luik

VO 10.1	UITVOERING MIDDELEN VAN DE VLAAMSE GEMEENSCHAP incl. DAB's en VAN DE RECHTSPERSONEN waarbij de begroting is opgemaakt volgens BEGROTINGSARTIKEL
VO 10.2	UITVOERING MIDDELEN VAN DE RECHTSPERSONEN waarbij begroting is opgemaakt volgens ESR-INDELING
VO 11a.1	UITVOERING UITGAVEN VAN DE VLAAMSE GEMEENSCHAP incl. DAB's en VAN DE RECHTSPERSONEN waarbij de begroting is opgemaakt volgens BEGROTINGSARTIKEL: VAK
VO 11a.2	UITVOERING UITGAVEN VAN DE RECHTSPERSONEN waarbij begroting is opgemaakt volgens ESR-INDELING: VAK
VO 11b.1	UITVOERING UITGAVEN VAN DE VLAAMSE GEMEENSCHAP incl. DAB's en VAN DE RECHTSPERSONEN waarbij de begroting is opgemaakt volgens BEGROTINGSARTIKEL: VEK
VO 11b.2	UITVOERING UITGAVEN VAN DE RECHTSPERSONEN waarbij begroting is opgemaakt volgens ESR-INDELING: VEK
VO 11c.1	UITVOERING VAN DE UITGAVENBEGROTING VLAAMSE GEMEENSCHAP: VRK
VO 12	BEREKENING SALDO RESERVEFONDS DAB
VO 13	STAAT VAN DE OPENSTAANDE VERBINTENISSEN
VO 14	UITVOERINGSREKENING VAN DE BEGROTING - ESR 2010
VO 15	AFSTEMMING INTERNE STROMEN
VO 16	SUBSIDIES AAN LOKALE BESTUREN
VO 17	KRUISTABEL ESR-COFOG OVER DE UITVOERINGSREKENING VAN DE UITGAVENBEGROTING VAN HET JAAR
VO 18	DETAIL VAN DE RESERVEFONDSEN RECHTSPERSONEN
VO 19	AANSLUITING ECONOMISCH- MET BEGROTINGSRESULTAAT
VO 20 verslagen	TOELICHTINGEN BIJ DE JAARRAPPORTERING EN ANDERE VERSLAGEN

Overzicht controles

definitief

Vlaamse overheid

Departement Financiën en Begroting

Afdeling Beleidsondersteuning, Begroting en Financiële Operaties

NEERLEGGINGSFORMULIER:

Jaarrapportering

Vlaamse overheid in duizenden euro (EUR)

Versie 2023

Deel I

Bedrijfseconomisch luik

Nr.	425591359				VO 3.1
definitief		Toel.	Codes	Boekjaar	Vorig boekjaar
BALANS NA WINSTVERDELING					
ACTIVA					
OPRICHTINGSKOSTEN			20	-	-
VASTE ACTIVA			21/28	736	806
Immateriële vaste activa	6.2		21	-	-
Materiële vaste activa	6.3		22/27	736	806
Terreinen en gebouwen			22	23	31
Installaties, machines en uitrusting			23	328	313
Meubilair en rollend materieel			24	252	324
Leasing en soortgelijke rechten			25	-	-
Overige materiële vaste activa			26	133	138
Activa in aanbouw en vooruitbetalingen			27	-	-
Financiële vaste activa	6.4/5		28	-	-
Verbonden ondernemingen			280/1	-	-
Deelnemingen			280	-	-
Vorderingen			281	-	-
Ondernemingen waarmee een deelnemings- verhouding bestaat			282/3	-	-
Deelnemingen			282	-	-
Vorderingen			283	-	-
Andere Financiële vaste activa			284/8	-	-
Aandelen			284	-	-
Vorderingen en Borgtochten in contanten			285/8	-	-
VLOTTENDE ACTIVA			29/58	11 207	10 910
Vorderingen op meer dan één jaar			29	-	-
Handelsvorderingen			290	-	-
Overige vorderingen			291	-	-
Voorraden en bestellingen in uitvoering			3	30	30
Voorraden			30/36	30	30
Grond- en hulpstoffen			30/31	-	-
Goederen in bewerking			32	-	-
Gereed product			33	-	-
Handelsgoederen			34	30	30
Onroerende goederen bestemd voor verkoop			35	-	-
Vooruitbetalingen			36	-	-
Bestellingen in uitvoering			37	-	-
Vorderingen op ten hoogste één jaar			40/41	2 108	1 737
Handelsvorderingen	6.6		40	514	130
Overige vorderingen			41	1 594	1 607
Geldbeleggingen	6.6		50/53	7 000	-
Eigen aandelen			50	-	-
Overige beleggingen			51/53	7 000	-
Liquide middelen			54/58	1 797	8 958
Overlopende rekeningen	6.6		490/1	272	185
TOTAAL DER ACTIVA			20/58	11 943	11 716

Nr.	425591359			VO 3.2	
definitief		Toel.	Codes	Boekjaar	Vorig boekjaar
PASSIVA					
EIGEN VERMOGEN			10/15	8 086	8 616
Kapitaal	6.7		10	-	-
Geplaatsd kapitaal			100	-	-
Niet-opgevraagd kapitaal			101	-	-
Uitgiftepremies			11	-	-
Herwaarderingsmeerwaarden			12	-	-
Reserves / Bestemde Fondsen (*)			13	8 086	8 616
Wettelijke reserve			130	-	-
Onbeschikbare reserves			131	-	-
Belastingvrije reserves			132	-	-
Beschikbare reserves			133	925	628
Bestemde Fondsen (*)	6.7		134	7 161	7 988
Overgedragen positief (negatief) resultaat (+/-)			14	-	-
Kapitaalsubsidies	6.8		15	-	-
Voorschot aan vennoten op verdeling van het netto-actief			19	-	-
VOORZIENINGEN EN UITGESTELDE BELASTINGEN			16	-	-
Voorzieningen voor risico's en kosten	6.8		160/5	-	-
Pensioenen en soortgelijke verplichtingen			160	-	-
Fiscale lasten			161	-	-
Grote herstellings- en onderhoudswerken			162	-	-
Milieuverplichtingen			163	-	-
Overige risico's en kosten (toelichting. VII)			164/5	-	-
Uitgestelde belastingen terugnemingsrecht	6.8		168	-	-
(toelichting VII)					
SCHULDEN			17/49	3 857	3 100
Schulden op meer dan één jaar	6.9		17	-	-
Financiële schulden			170/4	-	-
Achtergestelde leningen			170	-	-
Niet-achtergestelde obligatieleningen			171	-	-
Leasing en soortgelijke schulden			172	-	-
Kredietinstellingen			173	-	-
Overige leningen			174	-	-
Handelsschulden			175	-	-
Ontvangen vooruitbetalingen op bestellingen			176	-	-
Overige schulden			178/9	-	-
Schulden op ten hoogste één jaar	6.9		42/48	2 337	1 994
Schulden op meer dan één jaar die binnen het jaar vervallen	6.9		42	-	-
Financiële schulden			43	-	-
Kredietinstellingen			430/8	-	-
Overige leningen			439	-	-
Handelsschulden	6.8		44	1 169	820
Ontvangen vooruitbetalingen op bestellingen			46	6	24
Schulden met betrekking tot belastingen, bezoldigingen en sociale lasten	6.9		45	1 073	984
Belastingen			450/3	36	30
Bezoldigingen en sociale lasten			454/9	1 037	954
Overige schulden	6.9		47/48	89	166
Overlopende rekeningen	6.9		492/3	1 520	1 106
TOTAAL DER PASSIVA			10/49	11 943	11 716

(*) Bestemde Fondsen: exclusieve rubriek voor Hoger Onderwijs

Nr.	425591359				VO 4
definitief		Toel.	Codes	Boekjaar	Vorig boekjaar
RESULTATENREKENING					
Bedrijfsopbrengsten			70/76A	15 156	13 977
Omzet			70	4 630	3 840
Voorraad goederen in bewerking en gereed product en bestellingen in uitvoering: toename (afname) ... (+)/(-)			71	-	-
Geproduceerde vaste activa			72	-	-
Andere bedrijfsopbrengsten			73/74	10 526	10 119
Niet-recurrente bedrijfsopbrengsten	6.12		76A	-	18
Bedrijfskosten (-)			60/66A	15 718	13 919
Handelsgoederen, grond- en hulpstoffen			60	2	2
Aankopen			600/8	-	-
Voorraad: afname +, toename -			609	2	2
Diensten en diverse goederen			61	6 465	5 478
Bezoldigingen, sociale lasten en pensioenen			62	8 969	8 174
Afschrijvingen en waardeverminderingen op oprichtingskosten, op immateriële en materiële vaste activa			630	147	244
Waardeverminderingen op voorraden, op bestellingen in uitvoering en op handelsvorderingen: toevoegen (terugnemingen)...(+)/(-)			631/4	-	-
Voorzieningen voor risico's en kosten (toevoegingen +, bestedingen en terugnemingen) ...(+)/(-)			635/8	-	-
Andere bedrijfskosten			640/8	135	20
Als herstructureringskosten geactiveerde bedrijfskosten (-)			649	-	-
Niet-recurrente bedrijfskosten	6.12		66A	-	1
Positief (Negatief) Resultaat (+/-)			9901	-562	58
Financiële opbrengsten	6.11		75/76B	221	45
Recurrente financiële opbrengsten			75	221	45
Opbrengsten uit financiële vaste activa			750	-	-
Opbrengsten uit vlottende activa			751	221	-
Andere financiële opbrengsten			752/9	-	45
Niet-recurrente financiële opbrengsten	6.12		76B	-	-
Financiële kosten (-)	6.11		65/66B	186	112
Recurrente financiële kosten			65	186	112
Kosten van schulden			650	-	17
Waardeverminderingen op vlottende activa andere dan voorraden, bestellingen in uitvoering en handelsvorderingen: toevoegingen (terugnemingen)...(+)/(-)			651	-	-
Andere financiële kosten			652/9	186	95
Niet-recurrente financiële kosten	6.12		66B	-	-
Positief (Negatief) resultaat van het boekjaar voor belasting (+/-)			9903	-527	-9
Onttrekking aan de uitgestelde belastingen			780	-	15
Overboeking naar de uitgestelde belastingen			680	-	-
Belastingen op het resultaat (+)/(-)			67/77	2	29
Belastingen			670/3	2	29
Regularisering van belastingen en terugneming van voorzieningen voor belastingen			77	-	-
Positief (Negatief) resultaat van het boekjaar (+/-)			9904	-529	-23
Onttrekking aan de belastingvrije reserves			789	-	-
Overboeking naar de belastingvrije reserves			689	-	-
Te bestemmen positief (negatief) resultaat van het boekjaar (+/-)			9905	-529	-23

Nr.	425591359	VO 5	
definitief	Codes	Boekjaar	Vorig boekjaar
RESULTAATVERWERKING			
Te bestemmen positief (negatief) resultaat (+)/(-)	9906	-529	-23
Te bestemmen resultaat van het boekjaar (+)/(-)	(9905)	-529	-23
Overgedragen resultaat van het vorige boekjaar (+)/(-)	14P	-	-
Onttrekken aan het eigen vermogen / Bestemde Fondsen	791/792	1 461	1 817
Aan het kapitaal en aan de uitgiftepremies	791	1 461	1 817
Aan de reserves / Bestemde Fondsen	792	-	-
Toevoeging aan het eigen vermogen / Bestemde Fondsen	691/2	932	1 794
Over te dragen positief (negatief) resultaat (+)/(-)	(14)	-	-
Tussenkost van de vennoten in het verlies	794	-	-
Uit te keren resultaat	694/7	-	-
Vergoeding van het kapitaal (*)	694	-	-
Bestuurders of zaakvoerders (*)	695	-	-
Werknemers	696	-	-
Andere rechthebbenden (*)	697	-	-

(*) Alleen voor vennootschappen met beperkte aansprakelijkheid naar Belgisch recht.

Nr. 425591359

VO 6.2

definitief

Toelichting

STAAT VAN DE IMMATERIELE VASTE ACTIVA (post 21 van de activa)

a) Aanschaffingswaarde

Per einde van het vorige boekjaar (+)

Mutaties tijdens het boekjaar:

- Aanschaffingen, met inbegrip van de geproduceerde vaste activa (+)
- Overdrachten en buitengebruikstellingen (-)
- Overboekingen van een post naar een andere (+/-)

Per einde van het boekjaar

c) Afschrijvingen en waardeverminderingen

Per einde van het vorige boekjaar (+)

Mutaties tijdens het boekjaar:

- Geboekt (+)
- Teruggenomen want overtollig (-)
- Verworven van derden (+)
- Afgeboekt na overdrachten en buitengebruikstellingen (-)
- Overgeboekt van een post naar een andere (+/-)

Per einde van het boekjaar

d) Netto-boekwaarde per einde van het boekjaar (a) - (c)

- waarvan software

Codes	1. Kosten van ontwikkeling	2. Kosten van onderzoek	3. Concessies, octrooien, licenties enz.	4. Goodwill
801	-	-	13	-
802				
803				
804				
805	-	-	13	-
806	-	-	13	-
807				
808				
809				
810				
811				
812	-	-	13	-
813	-	-	-	-

Nr. 425591359

VO 6.3.1

definitief

STAAT VAN DE MATERIELE VASTE ACTIVA (posten 22 tot 27 van de activa)

Codes	1. Terreinen en gebouwen (post 22)	2. Installaties, machines en uitrusting (post 23)	3. Meubilair en materieel (post 24)	
a) Aanschaffingswaarde				
Per einde van het vorige boekjaar (+)	815	2 730	1 134	874
Mutaties tijdens het boekjaar:				
• Aanschaffingen, met inbegrip van de geproduceerde vaste activa (+)	816	67	12	
• Overdrachten en buitengebruikstellingen (-)	817	-	3	
	818	-		
• Overboekingen van een post naar een andere (+/-)		-		
Per einde van het boekjaar	819	2 730	1 201	883
b) Meerwaarden				
Per einde van het vorige boekjaar (+)	820	-	-	-
Mutaties tijdens het boekjaar:				
• Geboekt (+)	821			
• Verworven van derden (+)	822			
• Afgeboekt (-)	823			
• Overgeboekt van een post naar een andere (+/-)	824			
Per einde van het boekjaar	825	-	-	-
c) Afschrijvingen en waardeverminderingen				
Per einde van het vorige boekjaar (+)	826	2 699	821	549
Mutaties tijdens het boekjaar:				
Geboekt (+)	827	8	52	82
• Teruggenomen want overtollig (-)	828	-	-	
• Verworven van derden (+)	829			
• Afgeboekt na overdrachten en buitengebruikstellingen (-)	830			3
• Overgeboekt van een post naar een andere (+/-)	831	-		
Per einde van het boekjaar	832	2 707	873	628
d) Netto-boekwaarde per einde van het boekjaar				
(a) + (b) - (c)	833	23	328	255

Nr. 425591359

VO 6.3.2

definitief

STAAT VAN DE MATERIELE VASTE ACTIVA (posten 22 tot 27 van de activa, vervolg)

codes	4. Leasing en soortgelijke rechten (post 25)	5. Overige materiële vaste activa (post 26)	6. Activa in aanbouw en vooruitbetalingen (post 27)
a) Aanschaffingswaarde			
Per einde van het vorige boekjaar (+)	815 -	159	-
Mutaties tijdens het boekjaar:			
• Aanschaffingen, met inbegrip van de geproduceerde vaste activa (+)	816		
• Overdrachten en buitengebruikstellingen (-)	817		
• Overboekingen van een post naar een andere (+/-)	818		
Per einde van het boekjaar	819 -	159	-
b) Meerwaarden			
Per einde van het vorige boekjaar (+)	820 -	-	-
Mutaties tijdens het boekjaar:			
• Geboekt (+)	821		
• Verworven van derden (+)	822		
• Afgeboekt (-)	823		
• Overgeboekt van een post naar een andere (+/-)	824		
Per einde van het boekjaar	825 -	-	-
c) Afschrijvingen en waardeverminderingen			
Per einde van het vorige boekjaar (+)	826 -	22	-
Mutaties tijdens het boekjaar:			
• Geboekt (+)	827	5	-
• Teruggenomen want overtollig (-)	828		
• Verworven van derden (+)	829		
• Afgeboekt na overdrachten en buitengebruikstellingen (-)	830		
• Overgeboekt van een post naar een andere (+/-)	831		
Per einde van het boekjaar	832 -	27	-
d) Netto boekwaarde per einde van het boekjaar			
(a) + (b) - (c)	833 -	132	-
• waarvan werken burgerlijke bouwkunde			
• overige		132	

Nr. 425591359

VO 6.4

definitief

STAAT VAN DE FINANCIËLE VASTE ACTIVA (post 28 van de activa)

Deelnemingen en Aandelen**a) Aanschaffingswaarde**

Per einde van het vorige boekjaar (+)

Mutaties tijdens het boekjaar:

- Aanschaffingen (+)
- Overdrachten en buitengebruikstellingen (-)
- Overboekingen van een post naar een andere (+/-)

Per einde van het boekjaar

b) Meerwaarde

Per einde van het vorige boekjaar (+)

Mutaties tijdens het boekjaar:

- Geboekt (+)
- Verworven van derden (+)
- Afgeboekt (-)
- Overgeboekt van een post naar een andere (+/-)

Per einde van het boekjaar

c) Waardeverminderingen

Per einde van het vorige boekjaar (+)

Mutaties tijdens het boekjaar:

- Geboekt (+)
- Teruggenomen want overtollig (-)
- Verworven van derden (+)
- Afgeboekt na overdrachten en buitengebruikstellingen (-)
- Overgeboekt van een post naar een andere (+/-)

Per einde van het boekjaar

d) Niet-opgevraagde bedragen

Per einde van het vorige boekjaar (+)

Mutaties tijdens het boekjaar (+/-)

Per einde van het boekjaar

Netto boekwaarde per einde van het boekjaar

(a) + (b) - (c) - (d)

Codes	In vennootschappen
	(post 280-282-284)
835	-
836	
837	
838	
839	-
840	-
841	
842	
843	
844	
845	-
846	-
847	
848	
849	
850	
851	
852	-
853	-
854	
855	-
856	-

Vorderingen - Borgtochten in contanten

Netto boekwaarde per einde van het vorige boekjaar

Mutaties tijdens het boekjaar:

- Toevoegingen (+)
- Terugbetalingen (-)
- Geboekte waardeverminderingen (-)
- Teruggenomen waardeverminderingen (+)
- Wisselkoersverschillen (+/-)
- Overige (+/-)

Netto boekwaarde per einde van het boekjaar**Gecumuleerde waardeverminderingen op vorderingen per einde van het boekjaar**

Codes	Op rechtspersonen
	(post 281-283-285/8)
857	-
858	
859	
860	
861	
862	
863	
864	-
865	

Nr.	425591359		VO 6.5
-----	-----------	--	--------

definitief

INLICHTINGEN OMTRENT DEELNEMINGEN

NAAM, volledig adres van de ZETEL, RECHTSVORM en, zo het een entiteit naar Belgisch recht betreft,	ONDERNEMINGSNUMMER	Aangehouden maatschappelijke rechten				Gegevens uit de laatst beschikbare jaarrekening			
		rechtstreeks			dochters	jaarrekening per	munt	eigen vermogen	netto resultaat
		Aard	Aantal	%	%				

Nr. 425591359

VO 6.6

definitief

GELDBELEGGINGEN - OVERLOPENDE REKENINGEN ACTIVA - OUDERDOMSBALANS HANDELSVORDERINGEN**Geldbeleggingen (post 50/53 van activa)****Geldbeleggingen andere dan aandelen, vastrentende effecten en termijndeposito's****Aandelen**Boekwaarde verhoogd met het niet-opgevraagde bedrag
Niet-opgevraagd bedrag (-)
Edele metalen en kunstwerken**Vastrentende effecten**

waarvan uitgegeven door kredietinstellingen

Termijnrekeningen bij kredietinstellingen

met een resterende looptijd of opzegtermijn van:

Hoogstens één maand
Meer dan één maand en hoogstens één jaar
Meer dan één jaar**Hierboven niet-opgenomen overige geldbeleggingen**

Codes	Boekjaar	Vorig boekjaar
50	-	-
51	-	-
8681		
8682		
8683		
52	-	-
8684		
53	-	-
8686		
8687		
8688		
8689	7 000	-

Overlopende Rekeningen ACTIVA

Uitsplitsing van de post 490/1 van de activa indien daaronder een belangrijk bedrag voorkomt

	Boekjaar
Marketingkosten ruildeals	72
Diverse over te dragen kosten kleiner dan 15k eur	48
IT-diensten algemeen	18
wetsverzekering burgerlijke aansprakelijkheid	25
pers, publiciteit, promotie	42
licenties salesforce	24
verzekering instrumenten	40
diverse verkregen opbrengsten	3

Ouderdomsbalans handelsvorderingen (post 40 van de activa)**Vervallen/Niet vervallen**Niet Vervallen
Vervallen <= 30d
Vervallen > 30d - <= 60d
Vervallen >60d - <=90d
Vervallen >90d
Totaal

Boekjaar	Vorig boekjaar
-	-

Nr. 425591359

VO 6.7

definitief

Staat van het KAPITAAL en de AANDEELHOUDERSSTRUCTUUR

Maatschappelijk kapitaal

Geplaatst kapitaal per einde van het boekjaar

Codes	Boekjaar	Vorig boekjaar
100	-	-

Wijzigingen tijdens het boekjaar

...

...

Samenstelling van het kapitaal

Soorten aandelen

.....

.....

Codes	Bedragen	Aantal aandelen

Niet-gestort kapitaal

Niet-opgevraagd kapitaal

Opgevraagd, niet-gestort kapitaal

Codes	Niet-opgevraagd bedrag	Opgevraagd, niet-gestort bedrag
101	-	
8712		

Eigen aandelen

Gehouden door de rechtspersoon zelf

Kapitaalbedrag


Aantal aandelen

Codes	Boekjaar
8721	
8722	

Nr.	425591359
-----	-----------


VO 6.7

Beknopte duiding bij soorten aandelen (vb aandelen X preferente aandelen bij de winstuitkering tov aandelen Y)



Staat van de Bestemde Fondsen (post 134 van de passiva - exclusief voor Hoger Onderwijs)

Waarderingsregels gekozen om de bestemde bedragen te bepalen



Nr. 425591359

VO 6.8

definitief

INVESTERINGSSUBSIDIES - VOORZIENINGEN - OUDERDOMSBALANS HANDELSSCHULDENInvesteringsubsidies (post 15 van de passiva en post 753 van de resultatenrekening)

Omschrijving	Begin boekjaar (post 15)	Toename (afname) (+/-)	In Resultaat (-) (post 753)	Einde boekjaar (post 15)
Investeringsubsidies Ministerie				
Beleidsdomein	-	-	-	-
Overige investeringsubsidies				
	-	-	-	-

Voorzieningen voor risico's en kosten (post 16 van de passiva en post 635/8 van de resultatenrekening)

Uitsplitsing van post 160/5 van de passiva indien daaronder een belangrijk bedrag voorkomt

Uitsplitsing van post 168 van de passiva indien daaronder een belangrijk bedrag voorkomt

Boekjaar
-
-

Voorzieningen voor risico's en kosten (post 635/8)

- Toevoegingen
- Bestedingen en terugnemingen (-)

Codes	Boekjaar	Vorig boekjaar
9115		
9116		

Ouderdomsbalans handelsschulden (post 44 van de passiva)**Vervallen/Niet vervallen**

Niet Vervallen
 Vervallen <= 30d
 Vervallen > 30d - <= 60d
 Vervallen >60d - <=90d
 Vervallen >90d
 Totaal

Boekjaar	Vorig boekjaar
-	-

Nr. 425591359

VO 6.9

definitief

STAAT VAN DE SCHULDEN EN OVERLOPENDE REKENINGEN (PASSIVA)**Uitsplitsing van de schulden met een oorspronkelijke****looptijd van meer dan een jaar, naar gelang van hun resterende looptijd****Financiële schulden**

Achtergestelde leningen
 Niet-achtergestelde obligatieleningen
 Leasing en soortgelijke schulden
 Kredietinstellingen
 Overige leningen

Handelsschulden**Ontvangen vooruitbetalingen op bestellingen****Overige schulden****Totaal**

Codes	SCHULDEN MET EEN RESTERENDE LOOPTIJD VAN		
	1. hoogstens één jaar	2. meer dan één jaar doch hoogstens 5 jaar	3. meer dan 5 jaar
	(post 42)	(post 17)	
880	-	-	-
881			
882			
883			
884			
885			
886	-	-	-
889	-	-	-
890	-	-	-
891	-	-	-

Gewaarborgde schulden (begrepen in de posten 17 en 42/48 van de passiva)**Financiële schulden**

Achtergestelde leningen
 Niet-achtergestelde obligatieleningen
 Leasing en soortgelijke schulden
 Kredietinstellingen
 Overige leningen

Handelsschulden**Ontvangen vooruitbetalingen op bestellingen****Schulden m.b.t. belastingen, bezoldigingen en sociale lasten**

Belastingen
 Bezoldigingen en sociale lasten

Overige schulden**Totaal**

Codes	SCHULDEN (OF GEDEELTE VAN DE SCHULDEN) GEWAARBORGD DOOR	
	Eigen activa	Andere Belgische overheidsinstellingen
892	-	-
893		
894		
895		
896		
897		
898	-	-
901	-	-
902	-	-
903	-	-
904	-	-
905	-	-
906	-	-

Schulden m.b.t. belastingen, bezoldigingen en sociale lasten

1. Belastingenschulden (post 450/3 van de passiva)

Waarvan vervallen**Waarvan niet-vervallen****Geraamde belastingenschulden**

2. Schulden m.b.t. bezoldigingen en sociale lasten (post 454/9 van passiva)

Waarvan vervallen

Codes	Boekjaar
450/3	36
9072	-
9073	34
450	2
454/9	1 037
9076	-

Overlopende rekeningen Passiva

Uitsplitsing van de post 492/3 van de passiva, indien daaronder een belangrijk bedrag voorkomt

Ticketing

sponsoring ruildeals
 naburige rechten
 sponsorcontracten
 andere over te dragen opbrengsten kleiner dan 15k eur
 pensioenplan
 andere toe te rekenen kosten kleiner dan 10k eur
 business seats

Boekjaar
1 177
71
64
129
27
16
12
24

Nr. 425591359

VO 6.11

definitief

De bedrijfsrevisor(-en) en de personen met wie hij (zij) verbonden is (zijn)

	Codes	Boekjaar
Bezoldiging bedrijfsrevisor(en)	9505	10
Andere controleopdrachten	9506	-
Belastingadviesopdrachten	9507	
Andere opdrachten buiten revisorale opdrachten	9508	33

Financiële resultaten

	Codes	Boekjaar	Vorig boekjaar
Recurrente financiële opbrengsten	75	221	45
Opbrengsten uit financiële vaste activa	750	-	-
Opbrengsten uit vlottende activa	751	221	-
Andere Financiële opbrengsten	752/9	-	45
Uitsplitsing van overige financiële Opbrengsten			
Recurrente Financiële kosten	65	186	112
Afschrijving van kosten bij uitgifte van leningen	6501	-	-
Geactiveerde interesten	6503	-	-
Waardeverminderingen op vlottende activa			
Geboekt	6510	-	-
Teruggenomen	6511	-	-
Discontokosten	653	177	88
Vorzieningen met financieel karakter			
toevoegingen	6560	-	-
Bestedingen en terugnemingen	6561	-	-
Verwijlinteresten	658	-	-
Andere financiële kosten			

Nr. 425591359

VO 6.12

definitief

Opbrengsten en kosten van UITZONDERLIJKE omvang of uitzonderlijke mate van voorkomen

	Codes	Boekjaar	Vorig boekjaar
Niet-recurrente opbrengsten	76	-	18
Niet-recurrente bedrijfsopbrengsten	(76A)	-	18
Terugneming van afschrijvingen en van waardeverminderingen op immateriële en materiële vaste activa	760	-	-
Terugneming van voorzieningen voor uitzonderlijke risico's en kosten	7620	-	-
Meerwaarden bij de realisatie van immateriële en materiële vaste activa	7630	-	15
Andere niet-recurrente bedrijfsopbrengsten	764/8	-	3
Niet-recurrente financiële opbrengsten	(76B)	-	-
Terugneming van waardevermindering op financiële vaste activa	761	-	-
Terugneming van voorzieningen voor uitzonderlijke financiële risico's en kosten	7621	-	-
Meerwaarden bij de realisatie van financiële vaste activa	7631	-	-
Andere niet-recurrente financiële opbrengsten	769	-	-
Niet-recurrente kosten	66	-	1
Niet-recurrente bedrijfskosten	(66A)	-	1
Niet-recurrente afschrijvingen en waardeverminderingen op oprichtingskosten, op immateriële en materiële vaste activa	660	-	1
Voorzieningen voor uitzonderlijke bedrijfsrisico's en -kosten: toevoegingen (bestedingen) (+)/(-)	6620	-	-
Minderwaarden bij de realisatie van immateriële en materiële vaste activa	6630	-	-
Andere niet-recurrente bedrijfskosten	664/7	-	-
Als herstructureringskosten geactiveerde niet-recurrente bedrijfskosten	6690	-	-
Niet-recurrente financiële kosten	(66B)	-	-
Waardeverminderingen op fin vaste activa	661	-	-
Voorzieningen voor uitzonderlijke financiële risico's en kosten: toevoegingen (bestedingen) (+)/(-)	6621	-	-
Minderwaarden bij de realisatie van financiële vaste activa	6631	-	-
Andere niet-recurrente financiële kosten	668	-	-
Als herstructureringskosten geactiveerde niet-recurrente financiële kosten	6691	-	-

Nr. 425591359

VO 6.14

definitief

Niet in de balans opgenomen rechten en verplichtingen

A1. Zekerheden die door de rechtspersoon werden gesteld of onherroepelijk beloofd op de eigen activa als waarborg voor eigen schulden en verplichtingen

Hypotheeken:

boekwaarde van de bezwaarde activa

bedrag van de inschrijving

Pand op andere activa

boekwaarde van de in pand gegeven activa

Zekerheden op de nog door de rechtspersoon te verwerven activa:

bedrag van de betrokken activa

Codes	Boekjaar
916	
917	
919	
920	

A2. Belangrijke verplichtingen tot aankoop / verkoop van vaste activa

Belangrijke verplichtingen tot aankoop van vaste activa

Belangrijke verplichtingen tot verkoop van vaste activa

B. Belangrijke hangende geschillen**C. Aard, doel en financiële gevolgen van buitenbalansregelingen**

Mits de risico's of voordelen die uit dergelijke regelingen voortvloeien van enige betekenis zijn en voor zover de openbaarmaking van dergelijke risico's of voordelen noodzakelijk is voor de beoordeling van de financiële positie van de rechtspersoon

Boekjaar

D. Andere niet in de balans opgenomen rechten en verplichtingen (met inbegrip van deze die niet kunnen worden becijferd)

Inclusief ontvangen gewestwaarborgen op bv aandeelhouderskapitaal

Boekjaar	
Financieringsfonds Ethias voor pensioenplan werknemers	56
Financieringsfonds Vivium voor pensioenplan werknemers	304

De v.z.w. Antwerp Symphony Orchestra is opstalhouder van het gebouw op een perceel grond dat eigendom is van Opera Vlaanderen Ballet Vlaanderen v.z.w.

Het opstalrecht is verleend voor een periode van 50 jaar en nam een aanvang op 1 juni 1997 om van rechtswege te eindigen op 31 mei 2047. Bij het einde van de opstal zullen de gebouwen in eigendom overgaan op de eigenaars van de grond tegen vergoeding van de waarde op dat ogenblik.

Het recht van opstal wordt kosteloos toegekend.

Nr. 425591359

VO 6.19.1

definitief

Samenvatting van de waarderingsregels**I. Beginsel**

Ten behoeve van het getrouwe beeld wordt in de volgende uitzonderingsgevallen afgeweken van de bestaande waarderingsregels

Deze afwijkingen worden als volgt verantwoord:

Deze afwijkingen beïnvloeden als volgt het vermogen, de financiële positie en het resultaat van de rechtspersoon:

De waarderingsregels werden ten opzichte van het vorige boekjaar qua verwoording of toepassing **niet gewijzigd** Zo ja, dan heeft de wijziging betrekking op:

en heeft zij een **positieve** invloed op het resultaat van het boekjaar ten belope van k € 0

De resultatenrekening **wordt niet** op belangrijke wijze beïnvloed door opbrengsten en kosten die aan een vorig boekjaar moeten worden toegerekend. Zo ja, dan hebben deze betrekking op:

De cijfers van het boekjaar zijn niet vergelijkbaar met die van het vorige boekjaar en wel om de volgende reden:

Nr. 425591359

VO 6.19.2

definitief

Samenvatting van de waarderingsregels - deel 2

Voor de vergelijking van de jaarrekeningen van beide boekjaren moet met volgende elementen rekening worden gehouden.

Bij gebrek aan objectieve beoordelingscriteria is de waardering van de voorzienbare risico's, mogelijke verliezen en ontwaarderingen waarvan hierna sprake, onvermijdelijk aleatoir (uitzonderlijk):

Voor de vergelijkbaarheid worden de cijfers van het vorige boekjaar op volgende punten aangepast.

Voor de vergelijking van de jaarrekeningen van beide boekjaren moet met volgende elementen rekening worden gehouden.

Andere inlichtingen die noodzakelijk zijn opdat de jaarrekening een getrouw beeld zou geven van het vermogen, de financiële positie en het resultaat van de rechtspersoon:

II. Bijzondere regels**Intercalare rente**

In de aanschaffingswaarde van immateriële en materiële vaste activa **is** de rente op vreemd vermogen dat wordt gebruikt voor hun financiering opgenomen, doch slechts voor zover zij betrekking heeft op de periode welke de bedrijfsklarheid van deze vaste activa voorafgaat.

Materiële vaste activa

In de loop van het boekjaar **werden geen** materiële activa geherwaardeerd. Zo ja, dan wordt deze herwaardering als volgt verantwoord:

Afschrijvingen: Voor volgende activa worden afwijkende afschrijvingsregels toegepast:

Activa	Toegepast percentage	Verantwoording


Nr.	425591359
-----	-----------

VO 6.19.3

definitief

Samenvatting van de waarderingsregels - deel 3

Vrije ruimte mbt waarderingsregels



definitief

Vlaamse overheid

Departement Financiën en Begroting

Afdeling Beleidsondersteuning, Begroting en Financiële Operaties

NEERLEGGINGSFORMULIER:

Jaarrapportering

Vlaamse overheid in duizenden euro (EUR)

Versie 2023

Deel II

Budgettair luik inclusief Reconciliatie

Nr.	425591359	VO 10 1
-----	-----------	---------

definitief

**UITVOERING MIDDELEN VAN DE VLAAMSE GEMEENSCHAP incl. DAB's
en VAN DE RECHTSPERSONEN waarbij de begroting is opgemaakt volgens BEGROTINGSARTIKEL**

MVG/DAB/RP	Jaar	Begrotingsartikel	PR	ISE	Omschrijving	Afdeling	Toegewezen: Ja/Neen	Raming	Vorderingen huidig jaar
RP	2023	HBO-1HCA2CS-IS	HC	HC	Opbrengsten	CJM	Nee	13 603	-
TOTAAL								13 603	-

Totaal per	Beleidsdomein	Omschrijving	Raming	Vorderingen huidig jaar
	H	Cultuur, Jeugd, Sport en Media	13 603	-

Totaal per Entiteit	Entiteitscode	Entiteit	Raming	Vorderingen huidig jaar
	HBO	DEPARTEMENT CULTUUR, JEUGD EN MEDIA	13 603	-

Totaal per	Afdeling	Raming	Vorderingen huidig jaar
	CJM	13 603	-

Totaal per programma	Afdeling	PR	Omschrijving	Raming	Vorderingen huidig jaar
	CJM	HC	CULTUUR	13 603	-

Totaal per inhoudelijk structuurelement	Afdeling	PR	ISE	Omschrijving	Raming	Vorderingen huidig jaar
	CJM	HC	HC	CULTURELE ORGANISATIES	13 603	-

Nr.	425591359
definitief	

VO 10 2

UITVOERING MIDDELEN VAN DE RECHTSPERSONEN waarbij begroting is opgemaakt volgens ESR-INDELING

RP	Jaar	ESR	PR	ISE	Omschrijving	Budget	Uitvoering
RP	2023	16.11	HC	HC	Tax Shelter financiering	1 200	575
RP	2023	16.12	HC	HC	Uitkoopsommen orkest	562	1 659
RP	2023	26.20	HC	HC	Rente-ontvangsten	-	221
RP	2023	38.10	HC	HC	bedrijven	727	771
RP	2023	38.50	HC	HC	Gezinnen	1 314	2 152
RP	2023	48.21	HC	HC	Stad Antwerpen	650	650
RP	2023	48.40	HC	HC	Diverse subsidies	90	322
RP	2023	38.40	HC	HC	Van vzw's ten bate van de gezinnen	35	-
RP	2023	46.10	HC	HZ	Vlaamse Overheid	9 025	9 025
RP	2023	08.10	HC	HC	Opeming uit reservfondsen	-	461
TOTAAL						13 603	15 836

Totaal per	Beleidsdomein	Omschrijving	Budget	Uitvoering
	H	Cultuur, Jeugd, Sport en Media	13 603	15 836

Totaal per programma	PR	Omschrijving	Budget	Uitvoering
	HC	CULTUUR	13 603	15 836

Totaal per inhoudelijk structurelement	PR	ISE	Omschrijving	Budget	Uitvoering
	HC	HC	CULTURELE ORGANISATIES	4 578	6 811
	HC	HZ	Zonder ISE	9 025	9 025

Nr.	425591359			VO 11a 1
-----	-----------	--	--	----------

definitief

Totaal per	Beleidsdomein	Omschrijving	Vastleggingskredieten			Besteding	Saldo	
			Decretaal VAK	Overdracht VAK	Totaal VAK	Verbindenissen	Saldo VAK	Over te dragen VAK
	H	Cultuur, Jeugd, Sport en Media	13 603	-	13 603	-	13 603	13 603
			-		-		-	
			-		-		-	
			-		-		-	

Totaal per	entiteit	Omschrijving	Vastleggingskredieten			Besteding	Saldo	
			Decretaal VAK	Overdracht VAK	Totaal VAK	Verbindenissen	Saldo VAK	Over te dragen VAK
	HBO	DEPARTEMENT CULTUUR, JEUGD EN MEDIA	13 603	-	13 603	-	13 603	13 603
			-		-		-	
			-		-		-	
			-		-		-	

Totaal per	Afdeling	Omschrijving	Vastleggingskredieten			Besteding	Saldo	
			Decretaal VAK	Overdracht VAK	Totaal VAK	Verbindenissen	Saldo VAK	Over te dragen VAK
	CJM		13 603	-	13 603	-	13 603	13 603
			-		-		-	
			-		-		-	
			-		-		-	

Totaal programma	Afdeling	PR	Omschrijving	Vastleggingskredieten			Besteding	Saldo	
				Decretaal VAK	Overdracht VAK	Totaal VAK	Verbindenissen	Saldo VAK	Over te dragen VAK
	CJM	HC	CULTUUR	13 603	-	13 603	-	13 603	13 603
				-		-		-	
				-		-		-	
				-		-		-	

Totaal per inhoudelijk structuurelement	Afdeling	PR	ISE	Omschrijving	Vastleggingskredieten			Besteding	Saldo	
					Decretaal VAK	Overdracht VAK	Totaal VAK	Verbindenissen	Saldo VAK	Over te dragen VAK
	CJM	HC	HC	CULTURELE ORGANISATIES	13 603	-	13 603	-	13 603	13 603
					-		-		-	
					-		-		-	
					-		-		-	

Nr.	425591359								VO 11a 2
definitief									

Totaal per	Beleidsdomein	Omschrijving	Vastleggingskredieten			Besteding	Saldo	
			Decretaal VAK	Overdracht VAK	Totaal VAK	Verbintenissen	Saldo VAK	Over te dragen VAK
	H	Cultuur, Jeugd, Sport en Media	13 603	-	13 603	15 836	-2 233	-2 233
			-		-		-	-
			-		-		-	-
			-		-		-	-

Totaal programma	PR	Omschrijving	Vastleggingskredieten			Besteding	Saldo	
			Decretaal VAK	Overdracht VAK	Totaal VAK	Verbintenissen	Saldo VAK	Over te dragen VAK
	HC	CULTUUR	13 603	-	13 603	15 836	-2 233	-2 233
			-		-		-	-
			-		-		-	-
			-		-		-	-

Totaal per inhoudelijk structuurelement	PR	ISE	Omschrijving	Vastleggingskredieten			Besteding	Saldo	
				Decretaal VAK	Overdracht VAK	Totaal VAK	Verbintenissen	Saldo VAK	Over te dragen VAK
	HC	HC	CULTURELE ORGANISATIES	13 603	-	13 603	15 836	-2 233	-2 233
				-		-		-	-
				-		-		-	-
				-		-		-	-

Nr.	425591359		VO 11b 1
-----	-----------	--	----------

definitief

Totaal per	Beleidsdomein	Omschrijving	Totaal VEK	Besteding		Saldo VEK
				Verplichtingen		
						-
						-
						-
						-

Totaal per	entiteit	Omschrijving	Totaal VEK	Besteding		Saldo VEK
				Verplichtingen		
						-
						-
						-
						-

Totaal per	Afdeling	Omschrijving	Totaal VEK	Besteding		Saldo VEK
				Verplichtingen		
						-
						-
						-
						-

Totaal programma	Afdeling	PR	Omschrijving	Totaal VEK	Besteding		Saldo VEK
					Verplichtingen		
						-	
						-	
						-	
						-	

Besteding	
-----------	--

Nr.	425591359							VO 11b 1
definitief								
Totaal per inhoudelijk structuurelement	Afdeling	PR	ISE	Omschrijving	Totaal VEK	Verplichtingen	Saldo VEK	
								-
								-
								-
								-
								-

Nr. 425591359

VO 11b 2

definitief

UITVOERING UITGAVEN VAN DE RECHTSPERSONEN waarbij begroting is opgemaakt volgens ESR-INDELING: VEK**Gesplitste kredieten: Vereffeningskredieten (VEK)**

RP	jaar	ESR	PR	ISE	Omschrijving	Budget	Besteding	Saldo VEK
						Totaal VEK	Verplichtingen	
RP	2023	11.11	HC	HC	Bruto bezoldigingen	4 975	5 895	-920
RP	2023	11.12	HC	HC	Overige bezoldigingselementen	582	912	-330
RP	2023	11.20	HC	HC	Patronale lasten	2 183	2 161	22
RP	2023	11.40	HC	HC	Sociale voordelen	40	-	40
RP	2023	12.11	HC	HC	Algemene werkingskosten	4 876	5 712	-836
RP	2023	12.12	HC	HC	Huurgelden en bijkomende kosten Koningin Elisabethzaal	931	1 075	-144
RP	2023	12.50	HC	HC	Vennootschapsbelasting	16	2	14
RP	2023	74.22	HC	HC	Investeringen	-	79	-79
								-
								-
								-
								-
								-
								-
								-
								-
								-
								-
								-
								-
								-
								-
								-
								-
								-
TOTAAL						13 603	15 836	-2 233

Nr.	425591359		VO 11b 2
-----	-----------	--	----------

definitief

Totaal per	Beleidsdomein	Omschrijving	Budget	Besteding	Saldo VEK
			Totaal VEK	Verplichtingen	
	H	Cultuur, Jeugd, Sport en Media	13 603	15 836	-2 233
					-
					-
					-

Totaal programma	PR	Omschrijving	Budget	Besteding	Saldo VEK
			Totaal VEK	Verplichtingen	
	HC	CULTUUR	13 603	15 836	-2 233
					-
					-
					-

Totaal per inhoudelijk structuurelement	PR	ISE	Omschrijving	Budget	Besteding	Saldo VEK
				Totaal VEK	Verplichtingen	
	HC	HC	CULTURELE ORGANISATIES	13 603	15 836	-2 233
						-
						-
						-

Nr.	425591359	VO 11c
-----	-----------	--------

definitief

UITVOERING VAN DE UITGAVENBEGROTING VLAAMSE GEMEENSCHAP: VRK

Variabele kredieten VAK (1)

Jaar	Begrotingsartikel	PR	ISE	Omschrijving	Afdeling	Aard	VAK Huidig Jaar	Overdracht VAK (onbelast saldo)	Totaal VAK	Overdracht verbintenissen	Verbindenissen	Onbelast saldo VAK	Over te dragen verbindenissen
-	-	-	-	-	-	-	-	-	-	-	-	-	-
-	-	-	-	-	-	-	-	-	-	-	-	-	-
-	-	-	-	-	-	-	-	-	-	-	-	-	-
-	-	-	-	-	-	-	-	-	-	-	-	-	-
-	-	-	-	-	-	-	-	-	-	-	-	-	-
-	-	-	-	-	-	-	-	-	-	-	-	-	-
-	-	-	-	-	-	-	-	-	-	-	-	-	-
-	-	-	-	-	-	-	-	-	-	-	-	-	-
-	-	-	-	-	-	-	-	-	-	-	-	-	-
-	-	-	-	-	-	-	-	-	-	-	-	-	-
-	-	-	-	-	-	-	-	-	-	-	-	-	-
-	-	-	-	-	-	-	-	-	-	-	-	-	-
-	-	-	-	-	-	-	-	-	-	-	-	-	-
-	-	-	-	-	-	-	-	-	-	-	-	-	-
-	-	-	-	-	-	-	-	-	-	-	-	-	-
Totaal VRK VAK							-	-	-	-	-	-	-

Variabele kredieten VEK (1)

Jaar	Begrotingsartikel	PR	ISE	Omschrijving	Afdeling	Aard	VEK Huidig Jaar	Overdracht VEK	Totaal VEK	Verplichtingen	Saldo VEK
-	-	-	-	-	-	-	-	-	-	-	-
-	-	-	-	-	-	-	-	-	-	-	-
-	-	-	-	-	-	-	-	-	-	-	-
-	-	-	-	-	-	-	-	-	-	-	-
-	-	-	-	-	-	-	-	-	-	-	-
-	-	-	-	-	-	-	-	-	-	-	-
-	-	-	-	-	-	-	-	-	-	-	-
-	-	-	-	-	-	-	-	-	-	-	-
-	-	-	-	-	-	-	-	-	-	-	-
-	-	-	-	-	-	-	-	-	-	-	-
-	-	-	-	-	-	-	-	-	-	-	-
-	-	-	-	-	-	-	-	-	-	-	-
-	-	-	-	-	-	-	-	-	-	-	-
-	-	-	-	-	-	-	-	-	-	-	-
Totaal VRK VEK							-	-	-	-	-

(1) Enkel van toepassing voor Ministerie Vlaamse Gemeenschap

Totaal per beleidsdomein VRK VAK

BD	Omschrijving	VAK Huidig Jaar	Overdracht VAK (onbelast saldo)	Totaal VAK	Overdracht verbindenissen	Verbindenissen	Onbelast saldo VAK	Over te dragen verbindenissen
-	-	-	-	-	-	-	-	-
-	-	-	-	-	-	-	-	-
-	-	-	-	-	-	-	-	-
-	-	-	-	-	-	-	-	-
-	-	-	-	-	-	-	-	-
-	-	-	-	-	-	-	-	-
-	-	-	-	-	-	-	-	-
-	-	-	-	-	-	-	-	-
-	-	-	-	-	-	-	-	-
-	-	-	-	-	-	-	-	-
Totaal per beleidsdomein VRK VAK								

Totaal per programma VRK VAK

PR	Omschrijving	VAK Huidig Jaar	Overdracht VAK (onbelast saldo)	Totaal VAK	Overdracht verbindenissen	Verbindenissen	Onbelast saldo VAK	Over te dragen verbindenissen
-	-	-	-	-	-	-	-	-
-	-	-	-	-	-	-	-	-
-	-	-	-	-	-	-	-	-
-	-	-	-	-	-	-	-	-
-	-	-	-	-	-	-	-	-
Totaal per programma VRK VAK								

Totaal per intern structurelement VRK VAK

PR	ISE	Omschrijving	VAK Huidig Jaar	Overdracht VAK (onbelast saldo)	Totaal VAK	Overdracht verbindenissen	Verbindenissen	Onbelast saldo VAK	Over te dragen verbindenissen
-	-	-	-	-	-	-	-	-	-
-	-	-	-	-	-	-	-	-	-
-	-	-	-	-	-	-	-	-	-
-	-	-	-	-	-	-	-	-	-
-	-	-	-	-	-	-	-	-	-
Totaal per intern structurelement VRK VAK									

Totaal per beleidsdomein VRK VEK

BD	Omschrijving	VEK Huidig Jaar	Overdracht VEK	Totaal VEK	Verplichtingen	Saldo VEK
-	-	-	-	-	-	-
-	-	-	-	-	-	-
-	-	-	-	-	-	-
-	-	-	-	-	-	-
-	-	-	-	-	-	-
-	-	-	-	-	-	-
-	-	-	-	-	-	-
Totaal per beleidsdomein VRK VEK						

Totaal per programma VRK VEK

PR	Omschrijving	VEK Huidig Jaar	Overdracht VEK	Totaal VEK	Verplichtingen	Saldo VEK
-	-	-	-	-	-	-
-	-	-	-	-	-	-
-	-	-	-	-	-	-
-	-	-	-	-	-	-
-	-	-	-	-	-	-
Totaal per programma VRK VEK						

Totaal per inhoudelijk structurelement VRK VEK

PR	ISE	Omschrijving	VEK Huidig Jaar	Overdracht VEK	Totaal VEK	Verplichtingen	Saldo VEK
-	-	-	-	-	-	-	-
-	-	-	-	-	-	-	-
-	-	-	-	-	-	-	-
-	-	-	-	-	-	-	-
-	-	-	-	-	-	-	-
Totaal per inhoudelijk structurelement VRK VEK							

Nr. 425591359					VO 13										
definitief															
STAAT VAN DE OPENSTAANDE VERBINTENISSEN															
huidig boekjaar en vereffeningskalender															
Afdeling (1)	Aard (1)	Begrotingsartikel (1) Omschrijving verbintenis (2)	Soort (3)	ESR-code	(+)	(+)	(+)	(-)	Vereffeningskalender						
					Encours 31/12/t-1	Annulering verbintenissen vorige jaren	Overgedragen verbintenissen	Nieuwe verbintenissen	Verplichtingen	Openstaande verbintenissen op 31.12	N+1	N+2	N+3	N+4	N+5 (en later)
A: Verbintenissen Vlaamse ministeries of DAB's op gesplitste kredieten															
			A												
B: Verbintenissen Vlaamse ministeries op variabele kredieten															
			B												
C: Verbintenissen gefinancierd met toelagen van Vlaamse ministeries															
			C												
D1: Verbintenissen gefinancierd met eigen ontvangsten															
			D1												
D2: Verbintenissen gefinancierd met toelagen niet afkomstig van Vlaamse ministeries															
			D2												
E: Andere verbintenissen															
			E												
ALGEMEEN TOTAAL															

Nr. definitief	425591359				VO 14
ESR code	ESR Beschrijving	Begroting	Eindtoestand	Afwijking Absoluut	Afwijking Procentueel
0	NIET-VERDEELDE ONTVANGSTEN	-	461	461	
06	Ontvangsten te verdelen over hoofdgroepen 1 tot en met 9	-	-	-	
08	Interne verrichtingen	-	461	461	
08.10	Diverse interne verrichtingen en opnemingen uit reservefondsen	-	461	461	
08.21	Overgedragen overschot vorige boekjaren	-	-	-	
08.22	Over te dragen tekort van het boekjaar	-	-	-	
1	LOPENDE ONTVANGSTEN VAN GOEDEREN EN DIENSTEN (CONSUMPTIEBESTEDINGEN)	1 762	2 234	472	27%
16	Verkoop van niet-duurzame goederen en diensten	1 762	2 234	472	27%
18	Ontvangsten afkomstig van wegen- en waterbouwkundige werken	-	-	-	
19	Productie van investeringsgoederen in eigen beheer	-	-	-	
2	RENTEN EN INKOMSTEN UIT EIGENDOM	-	221	221	
26	Rente van overheidsvorderingen	-	221	221	
28	Overige opbrengsten van vermogen	-	-	-	
3	INKOMENSOVERDRACHTEN VAN ANDERE SECTOREN	2 076	2 923	847	41%
36	Indirecte belastingen en heffingen	-	-	-	
37	Directe belastingen en bijdragen gestart aan de socialezekeringsinstellingen	-	-	-	
38	Overige inkomensoverdrachten van bedrijven, financiële instellingen, vzw's t.b.v. de gezinnen en van gezinnen en ontvangen subsidies	2 076	2 923	847	41%
39	Inkomensoverdrachten van het buitenland	-	-	-	
4	INKOMENSOVERDRACHTEN BINNEN DE OVERHEIDSSECTOR	9 765	9 997	232	2%
46	Inkomensoverdrachten binnen een institutionele groep	9 025	9 025	-	0%
46.10	Van de institutionele overheid (MVG + IVAzrp)	9 025	9 025	-	0%
46.20	Van niet-organieke begrotingsfondsen	-	-	-	
46.30	Van een DAB	-	-	-	
46.40	Van een VOI, IVAzrp, EVAzrp, SAR en EV	-	-	-	
46.50	Van onderwijsinstellingen van de institutionele overheid	-	-	-	
46.60	Van vzw's van de overheid	-	-	-	
46.70	Van andere eenheden van de overheid	-	-	-	
47	Inkomensoverdrachten van de socialezekerheidsinstellingen	-	-	-	
48	Inkomensoverdrachten van lokale overheden	740	972	232	31%
49	Inkomensoverdrachten van andere institutionele groepen (federale overheid, gemeenschappen, gewesten, gemeenschapscommissies)	-	-	-	
5	KAPITAALOVERDRACHTEN VAN ANDERE SECTOREN	-	-	-	
56	Vermogensheffingen	-	-	-	
57	Kapitaaloverdrachten van bedrijven en financiële instellingen (exclusief vermogensheffingen)	-	-	-	
58	Kapitaaloverdrachten van vzw's t.b.v. de gezinnen en van gezinnen (exclusief vermogensheffingen)	-	-	-	
59	Kapitaaloverdrachten van het buitenland	-	-	-	
6	KAPITAALOVERDRACHTEN BINNEN DE OVERHEIDSSECTOR	-	-	-	
66	Kapitaaloverdrachten binnen een institutionele groep	-	-	-	
66.11	Investeringsbijdragen van de institutionele overheid	-	-	-	
66.12	Overige kapitaaloverdrachten van de institutionele overheid	-	-	-	
66.21	Investeringsbijdragen van niet-organieke begrotingsfondsen	-	-	-	
66.22	Overige kapitaaloverdrachten van niet-organieke begrotingsfondsen	-	-	-	
66.31	Investeringsbijdragen van een DAB	-	-	-	
66.32	Overige kapitaaloverdrachten van een DAB	-	-	-	
66.41	Investeringsbijdragen van een VOI, IVAzrp, EVAzrp, SAR en EV	-	-	-	
66.42	Overige kapitaaloverdrachten van een VOI, IVAzrp, EVAzrp, SAR en EV	-	-	-	
66.51	Investeringsbijdragen van onderwijsinstellingen van de institutionele overheid	-	-	-	
66.52	Overige kapitaaloverdrachten van onderwijsinstellingen van de institutionele overheid	-	-	-	
66.61	Investeringsbijdragen van vzw's van de overheid	-	-	-	
66.62	Overige kapitaaloverdrachten van vzw's van de overheid	-	-	-	
66.71	Investeringsbijdragen van andere eenheden van de overheid	-	-	-	
66.72	Overige kapitaaloverdrachten van andere eenheden van de overheid	-	-	-	
67	Kapitaaloverdrachten van de socialezekerheidsinstellingen	-	-	-	
68	Kapitaaloverdrachten van lokale overheden	-	-	-	
69	Kapitaaloverdrachten van andere institutionele groepen (federale overheid, gemeenschappen, gewesten, gemeenschapscommissies)	-	-	-	
7	DESINVESTERINGEN	-	-	-	
76	Verkoop van onroerende goederen in het binnenland	-	-	-	
77	Verkoop van overige investeringsgoederen, waaronder immateriële goederen	-	-	-	
78	Voorraadverminderingen	-	-	-	
8	KREDIETAFLOSSINGEN EN VEREFFENINGEN VAN DEELNEMINGEN; ANDERE FINANCIËLE PRODUCTEN	-	-	-	
86	Kredietaflossingen door en vereffeningen van deelnemingen in bedrijven en financiële instellingen en andere financiële producten	-	-	-	
87	Kredietaflossingen door vzw's t.b.v. de gezinnen en door gezinnen	-	-	-	
88	Kredietaflossingen door en vereffening van deelnemingen in het buitenland	-	-	-	
89	Kredietaflossingen binnen de overheidssector	-	-	-	
9	OVERHEIDSSCHULD	-	-	-	
96	Opbrengst van leningen met een looptijd van meer dan één jaar	-	-	-	
97	Aanmuntingen	-	-	-	
98	Verhoging van het eigen vermogen	-	-	-	
99	Opbrengst van voorschotten	-	-	-	
	TOTAAL ONTVANGSTEN	13 603	15 836	2 233	16%

Nr. definitief	425591359	VO 14			
ESR code	ESR Beschrijving	Begroting	Eindtoestand	Afwijking Absoluut	Afwijking Procentueel
0	NIET- VERDEELDE UITGAVEN	-	-	-	-
01	Uitgaven te verdelen over de hoofdgroepen 1 tot en met 9	-	-	-	-
03	Interne verrichtingen	-	-	-	-
03.10	Diverse interne verrichtingen en spijzigen van reservefondsen	-	-	-	-
03.21	Overgedragen tekort vorige boekjaren	-	-	-	-
03.22	Over te dragen overschot van het boekjaar	-	-	-	-
04	Annuititeiten met betrekking tot financiële leasing	-	-	-	-
1	LOPENDE UITGAVEN VOOR GOEDEREN EN DIENSTEN (CONSUMPTIEBESTEDINGEN)	13 603	15 757	2 154	16%
11	Lonen en sociale lasten	7 780	8 968	1 188	15%
12	Aankoop van niet-duurzame goederen en diensten	5 823	6 789	966	17%
14	Herstel en niet-waardevermeerderend onderhoud van wegen- en waterbouwkundige werken	-	-	-	-
2	RENTEN EN HUURGELDEN VAN GRONDEN	-	-	-	-
21	Rente op overheidsschuld	-	-	-	-
24	Huurgelden van gronden	-	-	-	-
25	Uitbetaalde dividenden	-	-	-	-
3	INKOMENSOVERDRACHTEN AAN ANDERE SECTOREN	-	-	-	-
31	Exploitatiesubsidies	-	-	-	-
32	Inkomensoverdrachten, die geen exploitatiesubsidies zijn, aan bedrijven en financiële instellingen	-	-	-	-
33	Inkomensoverdrachten aan vzw's t.b.v. de gezinnen	-	-	-	-
34	Inkomensoverdrachten aan gezinnen	-	-	-	-
35	Inkomensoverdrachten aan het buitenland	-	-	-	-
4	INKOMENSOVERDRACHTEN BINNEN DE OVERHEIDSECTOR	-	-	-	-
41	Inkomensoverdrachten binnen een institutionele groep	-	-	-	-
41.10	Aan de institutionele overheid (MVG + IVAzrp)	-	-	-	-
41.20	Aan niet-organieke begrotingsfondsen	-	-	-	-
41.30	Aan een DAB	-	-	-	-
41.40	Aan een VOI, IVAzrp, EVAzrp, SAR en EV	-	-	-	-
41.50	Aan onderwijsinstellingen van de institutionele overheid	-	-	-	-
41.60	Aan vzw's van de overheid	-	-	-	-
41.70	Aan andere eenheden van de overheid	-	-	-	-
42	Inkomensoverdrachten aan de socialezekerheidsinstellingen	-	-	-	-
43	Inkomensoverdrachten aan lokale overheden	-	-	-	-
44	Inkomensoverdrachten aan het gesubsidieerd autonoom onderwijs	-	-	-	-
45	Inkomensoverdrachten aan andere institutionele groepen (federale overheid, gemeenschappen, gewesten, gemeenschapscommissies)	-	-	-	-
5	KAPITAALOVERDRACHTEN AAN ANDERE SECTOREN	-	-	-	-
51	Kapitaaloverdrachten aan bedrijven en financiële instellingen	-	-	-	-
52	Kapitaaloverdrachten aan vzw's t.b.v. de gezinnen	-	-	-	-
53	Kapitaaloverdrachten aan gezinnen	-	-	-	-
54	Kapitaaloverdrachten aan het buitenland	-	-	-	-
6	KAPITAALOVERDRACHTEN BINNEN DE OVERHEIDSECTOR	-	-	-	-
61	Kapitaaloverdrachten binnen een institutionele groep	-	-	-	-
61.11	Investeringsbijdragen aan de institutionele overheid (MVG + IVAzrp)	-	-	-	-
61.12	Overige kapitaaloverdrachten aan de institutionele overheid (MVG + IVAzrp)	-	-	-	-
61.21	Investeringsbijdragen aan niet-organieke begrotingsfondsen	-	-	-	-
61.22	Overige kapitaaloverdrachten aan niet-organieke begrotingsfondsen	-	-	-	-
61.31	Investeringsbijdragen aan een DAB	-	-	-	-
61.32	Overige kapitaaloverdrachten aan een DAB	-	-	-	-
61.41	Investeringsbijdragen aan een VOI, IVAzrp, EVAzrp, SAR en EV	-	-	-	-
61.42	Overige kapitaaloverdrachten aan een VOI, IVAzrp, EVAzrp, SAR en EV	-	-	-	-
61.51	Investeringsbijdragen aan onderwijsinstellingen van de institutionele overheid	-	-	-	-
61.52	Overige kapitaaloverdrachten aan onderwijsinstellingen van de institutionele overheid	-	-	-	-
61.61	Investeringsbijdragen aan vzw's van de overheid	-	-	-	-
61.62	Overige kapitaaloverdrachten aan vzw's van de overheid	-	-	-	-
61.71	Investeringsbijdragen aan andere eenheden van de overheid	-	-	-	-
61.72	Overige kapitaaloverdrachten aan andere eenheden van de overheid	-	-	-	-
62	Kapitaaloverdrachten aan de socialezekerheidsinstellingen	-	-	-	-
63	Kapitaaloverdrachten aan lokale overheden	-	-	-	-
64	Kapitaaloverdrachten aan het gesubsidieerd autonoom onderwijs	-	-	-	-
65	Kapitaaloverdrachten aan andere institutionele groepen (federale overheid, gemeenschappen, gewesten, gemeenschapscommissies)	-	-	-	-
7	INVESTERINGEN	-	79	79	
71	Aankoop van gronden en gebouwen in het binnenland	-	-	-	-
72	Nieuwbouw van gebouwen	-	-	-	-
73	Wegen- en waterbouwkundige werken	-	-	-	-
74	Verwerving van overige investeringsgoederen, waaronder immateriële goederen	-	79	79	
75	Voorraadtoename	-	-	-	-
8	KREDIETVERLENINGEN EN DEELNEMINGEN; ANDERE FINANCIËLE PRODUCTEN	-	-	-	-
81	Kredietvereningen aan en deelnemingen in bedrijven en financiële instellingen en andere financiële producten	-	-	-	-
82	Kredietvereningen aan vzw's t.b.v. de gezinnen	-	-	-	-
83	Kredietvereningen aan gezinnen	-	-	-	-
84	Kredietvereningen aan en deelnemingen in het buitenland	-	-	-	-
85	Kredietvereningen binnen de overheidsector	-	-	-	-
9	OVERHEIDSSCHULD	-	-	-	-
91	Aflossingen van leningen met een looptijd van meer dan één jaar	-	-	-	-
92	Ontmuntingen	-	-	-	-
93	Verlaging van het eigen vermogen	-	-	-	-
94	Terugbetaling van voorschotten	-	-	-	-
	TOTAAL UITGAVEN	13 603	15 836	2 233	16%
	Evenwicht Totale Ontvangsten vs Uitgaven: moet 0 zijn	-	-	-	-
	ESR-ontvangsten	4 578	6 350	1 772	39%
	ESR-uitgaven	13 603	15 836	2 233	16%
	ESR-vorderingensaldo	-9 025	-9 486	-461	-5%
	Begrotingssaldo: opbouw (+) / intoring (-)	-	-	-	#DIV/0!

Nr. definitief	425591359					VO 14
ESR code	ESR Beschrijving	Begroting	Eindtoestand	Afwijking Absoluut	Afwijking Procentueel	
ESR code	ESR Beschrijving	Begroting	Eindtoestand	Afwijking Absoluut	Afwijking Procentueel	
	Totaal Ontvangsten	13 603	15 836	2 233	16%	
ESR 9	Leningen	-	-	-		
ESR 8	KVD	-	-	-		
46.1-66.1	Toelage MVG	9 025	9 025	-	0%	
ESR 46.3-7 en ESR 66.3-7	Toelagen DAB, RP	-	-	-		
ESR 08.21	Overgedragen overschot	-	-	-		
ESR 08.22	Over te dragen tekort	-	-	-		
ESR 08.10	Interne Verrichtingen	-	461	461		
	Totaal ESR-gecorrigeerde ontvangsten	4 578	6 350	1 772	39%	
	Totaal Uitgaven	13 603	15 836	2 233	16%	
ESR 9	Aflossing Schuld	-	-	-		
ESR 8	KVD	-	-	-		
41.1-61.1	Toelage MVG	-	-	-		
ESR 41.3-7 en ESR 61.3-7	Toelagen DAB, RP	-	-	-		
ESR 03.22	Over te dragen overschot	-	-	-		
ESR 03.21	Overgedragen tekort	-	-	-		
ESR 03.10	Interne verrichtingen	-	-	-		
	Totaal ESR-gecorrigeerde uitgaven	13 603	15 836	2 233	16%	
	Begrotingssaldo: opbouw (+) / intering (-)	-	-	-	#DIV/0!	
	ESR-Vorderingensaldo	-9 025	-9 486	-461	-5%	

Nr.	425591359	VO 16
-----	-----------	-------

definitief

SUBSIDIES AAN LOKALE BESTUREN

KBO nr	Begunstigde	ESR code	Totaal bedrag subsidie
TOTAAL			-

Nr.	425591359	VO 17
-----	-----------	-------

definitief

KRUISTABEL ESR-COFOG OVER DE UITVOERINGSREKENING VAN DE UITGAVENBEGROTING VAN HET JAAR

ESR / COFOG	te verdelen	00000	01.71.0 Verrichtingen in verband met interestlaste n van de overheidssch uld	01.72.0 Aflossing en opnemng van schuld in euro	08.20.0 DIENSTEN OP HET GEBIED VAN CULTUUR	maak uw keuze	maak uw keuze	maak uw keuze	maak uw keuze	maak uw keuze	TOTAAL
01.00	-	-	-	-	-	-	-	-	-	-	-
03.10	-	-	-	-	-	-	-	-	-	-	-
03.21	-	-	-	-	-	-	-	-	-	-	-
03.22	-	-	-	-	-	-	-	-	-	-	-
04.00	-	-	-	-	-	-	-	-	-	-	-
11.11	-	-	-	-	5 895	-	-	-	-	-	5 895
11.12	-	-	-	-	912	-	-	-	-	-	912
11.20	-	-	-	-	2 161	-	-	-	-	-	2 161
11.31	-	-	-	-	-	-	-	-	-	-	-
11.32	-	-	-	-	-	-	-	-	-	-	-
11.33	-	-	-	-	-	-	-	-	-	-	-
11.40	-	-	-	-	-	-	-	-	-	-	-
12.11	-	-	-	-	5 712	-	-	-	-	-	5 712
12.12	-	-	-	-	1 075	-	-	-	-	-	1 075
12.21	-	-	-	-	-	-	-	-	-	-	-
12.22	-	-	-	-	-	-	-	-	-	-	-
12.50	-	-	-	-	2	-	-	-	-	-	2
14.10	-	-	-	-	-	-	-	-	-	-	-
14.20	-	-	-	-	-	-	-	-	-	-	-
21.10	-	-	-	-	-	-	-	-	-	-	-
21.20	-	-	-	-	-	-	-	-	-	-	-
21.30	-	-	-	-	-	-	-	-	-	-	-
21.40	-	-	-	-	-	-	-	-	-	-	-
21.50	-	-	-	-	-	-	-	-	-	-	-
21.60	-	-	-	-	-	-	-	-	-	-	-
24.10	-	-	-	-	-	-	-	-	-	-	-
24.20	-	-	-	-	-	-	-	-	-	-	-
25.00	-	-	-	-	-	-	-	-	-	-	-
31.11	-	-	-	-	-	-	-	-	-	-	-
31.12	-	-	-	-	-	-	-	-	-	-	-
31.21	-	-	-	-	-	-	-	-	-	-	-
31.22	-	-	-	-	-	-	-	-	-	-	-
31.31	-	-	-	-	-	-	-	-	-	-	-
31.32	-	-	-	-	-	-	-	-	-	-	-
31.40	-	-	-	-	-	-	-	-	-	-	-
32.00	-	-	-	-	-	-	-	-	-	-	-
33.00	-	-	-	-	-	-	-	-	-	-	-
34.10	-	-	-	-	-	-	-	-	-	-	-
34.20	-	-	-	-	-	-	-	-	-	-	-
34.31	-	-	-	-	-	-	-	-	-	-	-
34.32	-	-	-	-	-	-	-	-	-	-	-
34.41	-	-	-	-	-	-	-	-	-	-	-
34.42	-	-	-	-	-	-	-	-	-	-	-
34.50	-	-	-	-	-	-	-	-	-	-	-
35.10	-	-	-	-	-	-	-	-	-	-	-
35.20	-	-	-	-	-	-	-	-	-	-	-
35.30	-	-	-	-	-	-	-	-	-	-	-
35.40	-	-	-	-	-	-	-	-	-	-	-
35.50	-	-	-	-	-	-	-	-	-	-	-
35.60	-	-	-	-	-	-	-	-	-	-	-
41.10	-	-	-	-	-	-	-	-	-	-	-
41.20	-	-	-	-	-	-	-	-	-	-	-
41.30	-	-	-	-	-	-	-	-	-	-	-
41.40	-	-	-	-	-	-	-	-	-	-	-
41.50	-	-	-	-	-	-	-	-	-	-	-
41.60	-	-	-	-	-	-	-	-	-	-	-
41.70	-	-	-	-	-	-	-	-	-	-	-
42.10	-	-	-	-	-	-	-	-	-	-	-
42.20	-	-	-	-	-	-	-	-	-	-	-
42.30	-	-	-	-	-	-	-	-	-	-	-
42.40	-	-	-	-	-	-	-	-	-	-	-
42.50	-	-	-	-	-	-	-	-	-	-	-
42.60	-	-	-	-	-	-	-	-	-	-	-
42.70	-	-	-	-	-	-	-	-	-	-	-
42.80	-	-	-	-	-	-	-	-	-	-	-
42.90	-	-	-	-	-	-	-	-	-	-	-
43.11	-	-	-	-	-	-	-	-	-	-	-
43.12	-	-	-	-	-	-	-	-	-	-	-
43.13	-	-	-	-	-	-	-	-	-	-	-
43.14	-	-	-	-	-	-	-	-	-	-	-
43.15	-	-	-	-	-	-	-	-	-	-	-
43.16	-	-	-	-	-	-	-	-	-	-	-
43.21	-	-	-	-	-	-	-	-	-	-	-
43.22	-	-	-	-	-	-	-	-	-	-	-
43.23	-	-	-	-	-	-	-	-	-	-	-
43.24	-	-	-	-	-	-	-	-	-	-	-
43.25	-	-	-	-	-	-	-	-	-	-	-
43.26	-	-	-	-	-	-	-	-	-	-	-
43.40	-	-	-	-	-	-	-	-	-	-	-
43.51	-	-	-	-	-	-	-	-	-	-	-
43.52	-	-	-	-	-	-	-	-	-	-	-
43.53	-	-	-	-	-	-	-	-	-	-	-
43.54	-	-	-	-	-	-	-	-	-	-	-
43.59	-	-	-	-	-	-	-	-	-	-	-
44.10	-	-	-	-	-	-	-	-	-	-	-
44.20	-	-	-	-	-	-	-	-	-	-	-
44.30	-	-	-	-	-	-	-	-	-	-	-
44.40	-	-	-	-	-	-	-	-	-	-	-
45.11	-	-	-	-	-	-	-	-	-	-	-
45.12	-	-	-	-	-	-	-	-	-	-	-
45.13	-	-	-	-	-	-	-	-	-	-	-
45.24	-	-	-	-	-	-	-	-	-	-	-
45.25	-	-	-	-	-	-	-	-	-	-	-
45.26	-	-	-	-	-	-	-	-	-	-	-
45.34	-	-	-	-	-	-	-	-	-	-	-
45.35	-	-	-	-	-	-	-	-	-	-	-
45.40	-	-	-	-	-	-	-	-	-	-	-
45.50	-	-	-	-	-	-	-	-	-	-	-
51.11	-	-	-	-	-	-	-	-	-	-	-
51.12	-	-	-	-	-	-	-	-	-	-	-
51.21	-	-	-	-	-	-	-	-	-	-	-
51.22	-	-	-	-	-	-	-	-	-	-	-
51.30	-	-	-	-	-	-	-	-	-	-	-
51.40	-	-	-	-	-	-	-	-	-	-	-
52.10	-	-	-	-	-	-	-	-	-	-	-
52.20	-	-	-	-	-	-	-	-	-	-	-
53.10	-	-	-	-	-	-	-	-	-	-	-
53.20	-	-	-	-	-	-	-	-	-	-	-
54.11	-	-	-	-	-	-	-	-	-	-	-
54.12	-	-	-	-	-	-	-	-	-	-	-

Nr.	425591359	VO 17
-----	-----------	-------

definitief

KRUISTABEL ESR-COFOG OVER DE UITVOERINGSREKENING VAN DE UITGAVENBEGROTING VAN HET JAAR

ESR / COFOG	te verdelen	00000	01.71.0 Verrichtingen in verband met interestlaste n van de overheidssch uld	01.72.0 Aflossing en opnemng van schuld in euro	08.20.0 DIENSTEN OP HET GEBIED VAN CULTUUR	maak uw keuze	maak uw keuze	maak uw keuze	maak uw keuze	maak uw keuze	TOTAAL
54.21	-										-
54.22	-										-
54.31	-										-
54.32	-										-
54.41	-										-
54.42	-										-
54.51	-										-
54.52	-										-
54.61	-										-
54.62	-										-
61.11	-										-
61.12	-										-
61.21	-										-
61.22	-										-
61.31	-										-
61.32	-										-
61.41	-										-
61.42	-										-
61.51	-										-
61.52	-										-
61.61	-										-
61.62	-										-
61.71	-										-
61.72	-										-
62.10	-										-
62.20	-										-
63.11	-										-
63.12	-										-
63.21	-										-
63.22	-										-
63.41	-										-
63.42	-										-
63.51	-										-
63.52	-										-
63.53	-										-
63.54	-										-
63.59	-										-
64.10	-										-
64.20	-										-
65.11	-										-
65.12	-										-
65.13	-										-
65.24	-										-
65.25	-										-
65.26	-										-
65.34	-										-
65.35	-										-
65.40	-										-
65.50	-										-
71.11	-										-
71.12	-										-
71.21	-										-
71.22	-										-
71.31	-										-
71.32	-										-
72.00	-										-
72.90	-										-
73.10	-										-
73.20	-										-
73.30	-										-
73.40	-										-
73.90	-										-
74.10	-										-
74.22	-										-
74.30	-										-
74.40	-										-
74.50	-										-
74.60	-										-
74.70	-										-
74.80	-										-
74.90	-										-
75.00	-										-
81.11	-										-
81.12	-										-
81.21	-										-
81.22	-										-
81.31	-										-
81.32	-										-
81.41	-										-
81.42	-										-
81.51	-										-
81.52	-										-
81.61	-										-
81.62	-										-
81.70	-										-
81.80	-										-
82.00	-										-
82.10	-										-
83.00	-										-
83.10	-										-
84.11	-										-
84.12	-										-
84.13	-										-
84.14	-										-
84.15	-										-
84.16	-										-
84.17	-										-
84.21	-										-
84.22	-										-
84.23	-										-
84.24	-										-
84.30	-										-
85.11	-										-
85.12	-										-
85.13	-										-
85.14	-										-
85.15	-										-
85.16	-										-
85.17	-										-
85.20	-										-

79

79

Nr.	425591359	VO 17
-----	-----------	-------

definitief

KRUISTABEL ESR-COFOG OVER DE UITVOERINGSREKENING VAN DE UITGAVENBEGROTING VAN HET JAAR

ESR / COFOG	te verdelen	00000	01.71.0 Verrichtingen in verband met interestlaste n van de overheidssch uld	01.72.0 Aflossing en opnemng van schuld in euro	08.20.0 DIENSTEN OP HET GEBIED VAN CULTUUR	maak uw keuze	maak uw keuze	maak uw keuze	maak uw keuze	maak uw keuze	TOTAAL
85.31	-										-
85.32	-										-
85.34	-										-
85.35	-										-
85.40	-										-
85.50	-										-
85.61	-										-
85.62	-										-
85.63	-										-
85.64	-										-
85.65	-										-
85.71	-										-
85.72	-										-
85.73	-										-
85.74	-										-
85.75	-										-
91.10	-			-							-
91.20	-			-							-
91.30	-			-							-
91.31	-			-							-
91.32	-			-							-
91.33	-			-							-
91.34	-			-							-
91.35	-			-							-
91.40	-			-							-
91.70	-			-							-
92.00	-										-
93.00	-										-
94.00	-										-
TOTAAL	-	-	-	-	15 836	-	-	-	-	-	15 836

Nr.	425591359	VO 18
-----	-----------	-------

definitief

DETAIL VAN DE RESERVEFONDSEN RECHTSPERSONEN*gebaseerd op art. 40 §2 van het Rekendecreet*

Decretale basis

Naam fonds

	Initiële begroting	Laatste begroting	Uitvoering
Beginsaldo (+)			
Toevoeging (03.10.2) (+)	-	-	-
Oorsprong (<i>ESR-code</i>)			
Opneming (08.10.2) (+)	-	-	-
Aanwending (<i>ESR-code</i>)			
Eindsaldo	-	-	-

Decretale basis

Naam fonds

	Initiële begroting	Laatste begroting	Uitvoering
Beginsaldo (+)			
Toevoeging (03.10.2) (+)	-	-	-
Oorsprong (<i>ESR-code</i>)			
Opneming (08.10.2) (+)	-	-	-
Aanwending (<i>ESR-code</i>)			
Eindsaldo	-	-	-

Nr.	425591359	VO 19
definitief		

AANSLUITING ECONOMISCH- MET BEGROTINGSRESULTAAT

gebaseerd op art. 42, §1, 6° van het VCO-decreet

	code	Boekjaar
Te bestemmen bedrijfseconomisch resultaat (+/-)	9905	-529

Verrichtingen zonder impact op het begrotingsresultaat

Afschrijvingen en waardeverminderingen op vast activa (+)	630	147
Waardeverminderingen op voorraden, bestellingen in uitvoering en handelsvorderingen (+)	631/4	-
Voorzieningen voor risico's en kosten (+)	635/8	-
Terugneming van afschrijvingen en van waardeverminderingen op immateriële en materiële vaste activa (-)	760	-
Terugneming van voorzieningen voor uitzonderlijke risico's en kosten (-)	7620	-
Terugneming van waardevermindering op financiële vaste activa(-)	761	-
Terugneming van voorzieningen voor uitzonderlijke financiële risico's en kosten (-)	7621	-
Niet-recurrente afschrijvingen en waardeverminderingen op oprichtingskosten, op immateriële en materiële vaste activa (+)	660	-
Voorzieningen voor uitzonderlijke bedrijfsrisico's en -kosten: toevoegingen (bestedingen) (+)/(-)	6620	-
Waardeverminderingen op fin vaste activa (+)	661	-
Voorzieningen voor uitzonderlijke financiële risico's en kosten: toevoegingen (bestedingen) (+)/(-)	6621	-
Meerwaarden bij de realisatie van immateriële en materiële vaste activa (-)	7630	-
Meerwaarden bij de realisatie van financiële vaste activa (-)	7631	-
Minderwaarden bij de realisatie van immateriële en materiële vaste activa (+)	6630	-
Minderwaarden bij de realisatie van financiële vaste activa (+)	6631	-
Meerwaarde op de courante realisatie van materiële vaste activa (-)	741	-
Minderwaarde op de courante realisatie van materiële vaste activa (+)	641	-
Mutatie voorziening niet-opgenomen vakantiedagen (-/+)	635/8	-
Verrekening kapitaalsubsidies eigen investeringenIn resultaat genomen kapitaalsubsidie (-)	753	-
<i>Andere (nader toe te lichten)</i>		
.....		
.....		
.....		
.....		
.....		
.....		

Verrichtingen met uitsluitend impact op het begrotingsresultaat (niet op bedrijfseconomisch resultaat)

Investerings in immateriële en materiële vaste activa (-)	ESR 71/4	-79
Kapitaalverstekkingen van het boekjaar en aankopen van aandelen en obligaties (-)	ESR 81/5	-
Correctie op ESR 81.70 mbt rente op SWAPs (+)	ESR 81.70	-
Verkopen op materiële en immateriële vaste activa (+)	ESR 76/7	-
Terugbetalingen van kapitaalverstekkingen van het boekjaar en verkopen van aandelen en obligaties (+)	ESR 86/9	-
Correctie op ESR 86.70 mbt rente op SWAPs (-)	ESR 86.70	-
Nieuw aangegane leningen van het boekjaar (+)	ESR 96	-
Afbetaling kapitaalgedeelte lening (-)	ESR 91	-
Aangaan kapitaalverhoging in cash (+)	ESR 98	-
Terugbetalingen kapitaal of uitgiftepremies in cash (-)	ESR 93	-
Ontvangen voorschotten (+)	ESR 99	-
Terugbetalingen van voorschotten (-)	ESR 94	-
Diverse interne verrichtingen en opnemingen uit reservefondsen (+)	ESR 08.10	461
Diverse interne verrichtingen en spijzigen van reservefondsen (-)	ESR 03.10	-
Nieuw toegekende kapitaalsubsidies eigen investeringen (+)	VO 6.8	-
<i>Andere (nader toe te lichten)</i>		
.....		
.....		
.....		
.....		
.....		

Begrotingsresultaat

VO 14	berekend na aansluiting	-
	Begrotingssaldo: opbouw (+) / intering (-)	-

Nr.	425591359	VO 20
-----	-----------	-------

definitief

TOELICHTINGEN BIJ DE JAARRAPPORTERING EN ANDERE VERSLAGENActiviteitenverslag

Het activiteitenverslag wordt in een **afzonderlijk** document **toegevoegd** volgens de voorziene procedure.

Verslag van de Commissarissen

Indien de rekening wordt gereviseerd door een revisor/Commissaris, gelieve het verslag (Single Audit / Management Letter) in een **afzonderlijk** document **per e-mail** over te maken volgens de voorziene procedure.

Verslag Regeringscommissaris

Indien de rekening wordt gereviseerd door een regeringsafgevaardigde/-commissaris, gelieve het verslag in een **afzonderlijk** document **per e-mail** over te maken volgens de voorziene procedure.

Toelichting bij de begrotingsuitvoering

In een afzonderlijk toegevoegd bestand komt conform artikel 42, 3° en 4° van de Vlaamse Codex Overheidsfinanciën van 29 maart 2019 de toelichting bij de balans, resultatenrekening en toelichting over de definitieve begroting en over de beleids- en begrotingsuitvoering.

De toelichting moet commentaar bevatten waarin een getrouw beeld wordt gegeven van gang van zaken van het boekjaar, daaraan toegevoegd, gebeurtenissen na balansdatum tot en met indiening.

Doelstellingen:

- Feiten en gebeurtenissen in ruimere dan financiële context plaatsen;
- Werkelijk beeld geven van gebeuren binnen onderneming.

Verder wordt bij de vermelde gegevens in VO 1 tot en met VO 4 additionele informatie, uitleg of verklaringen gegeven voor zover de ertoe behorende detaillering in VO 6 tot en met VO 19 dit nog niet bevat.

zie bijlage VO 1.1



Informatie over de uiteindelijke begunstigde (UBO) Antwerp Symphony Orchestra

Pagina 1/4

Gedrukt door: Rooyackers Michael
Antwerp Symphony Orchestra
19/01/2024

GEGEVENS OVER DE ENTITEIT

KBO-nummer of identificator: 0425591359
 Aanmaakdatum: 28/07/1983 Status: Normale toestand
 Naam van de onderneming: Antwerp Symphony Orchestra Rechtsvorm: Vereniging zonder winstogmerk

ADRES VAN DE ENTITEIT

Straat: Carnotstraat N°: 10 Bus:
 Postcode: 2060 Gemeente: Antwerpen
 Land: België

AANVULLENDE INFORMATIE

Soort	Namen	% (kapitaal)	% (vote)	Aard van de controle
	Antwerp Symphony Orchestra	100,000	100,000	
	Lemmens Luk			Cat.1 : Lid van de raad van bestuur, bestuurder, gevolmachtigd voor het dagelijks bestuur
	De Geest Wouter			Cat.1 : Lid van de raad van bestuur, bestuurder, gevolmachtigd voor het dagelijks bestuur
	De Mulder Veroniek			Cat.1 : Lid van de raad van bestuur, bestuurder, gevolmachtigd voor het dagelijks bestuur
	Rooyackers Michael			Cat.3 : Persoon die belast is met het dagelijks bestuur van de (internationale) vereniging of van de stichting
	Maegerman Joost			Cat.3 : Persoon die belast is met het dagelijks bestuur van de (internationale) vereniging of van de stichting
	Nuytinck Margareta			Cat.1 : Lid van de raad van bestuur, bestuurder, gevolmachtigd voor het dagelijks bestuur
	Ait Daoud Nabilla			Cat.1 : Lid van de raad van bestuur, bestuurder, gevolmachtigd voor het dagelijks bestuur

Dit uittreksel uit het UBO-register bevat de informatie die momenteel beschikbaar is voor de betreffende rechtspersoon of structuur. Het bevestigt op geen enkele manier de juistheid of volledigheid van de informatie met betrekking tot UBO's van de betrokken juridische entiteit of structuur.

PRINTENT

WWW.FIN.BELGIUM.BE

THESAURIE • FEDERALE OVERHEIDSDIENST FINANCIËN





Informatie over de uiteindelijke begunstigde (UBO) Antwerp Symphony Orchestra

Pagina 2/4

Gedrukt door: Rooyackers Michael
Antwerp Symphony Orchestra

19/01/2024

	Verbist Johan	Cat.1 : Lid van de raad van bestuur, bestuurder, gevolmachtigd voor het dagelijks bestuur
	Cools Paul	Cat.1 : Lid van de raad van bestuur, bestuurder, gevolmachtigd voor het dagelijks bestuur
	Jacobs Yvette	Cat.1 : Lid van de raad van bestuur, bestuurder, gevolmachtigd voor het dagelijks bestuur
	Bastiaens Caroline	Cat.1 : Lid van de raad van bestuur, bestuurder, gevolmachtigd voor het dagelijks bestuur
	Douibi Hamid	Cat.1 : Lid van de raad van bestuur, bestuurder, gevolmachtigd voor het dagelijks bestuur
	Dierckx Filip	Cat.1 : Lid van de raad van bestuur, bestuurder, gevolmachtigd voor het dagelijks bestuur
	Valck Greet	Cat.1 : Lid van de raad van bestuur, bestuurder, gevolmachtigd voor het dagelijks bestuur

Dit uittreksel uit het UBO-register bevat de informatie die momenteel beschikbaar is voor de betreffende rechtspersoon of structuur. Het bevestigt op geen enkele manier de juistheid of volledigheid van de informatie met betrekking tot UBO's van de betrokken juridische entiteit of structuur.

PRINTENT

WWW.FIN.BELGIUM.BE

THESAURIE • FEDERALE OVERHEIDSDIENST FINANCIEN





Informatie over de uiteindelijke begunstigde (UBO) Antwerp Symphony Orchestra

Pagina 3/4

Gedrukt door: Rooyackers Michael
Antwerp Symphony Orchestra
19/01/2024

LIJST VAN DE EFFECTIEVE BEGUNSTIGDEN			
UITEINDELIJKE BEGUNSTIGDE(N)	AARD VAN DE CONTROLE	NAAM VAN DE ONDERNEMING	AANVANG VAN DE CONTROLE
Cools Paul	Cat.1 : Lid van de raad van bestuur, bestuurder, gevolmachtigd voor het dagelijks bestuur	Antwerp Symphony Orchestra	30/11/2021
De Geest Wouter	Cat.1 : Lid van de raad van bestuur, bestuurder, gevolmachtigd voor het dagelijks bestuur	Antwerp Symphony Orchestra	16/02/2017
Jacobs Yvette	Cat.1 : Lid van de raad van bestuur, bestuurder, gevolmachtigd voor het dagelijks bestuur	Antwerp Symphony Orchestra	30/11/2021
Verbist Johan	Cat.1 : Lid van de raad van bestuur, bestuurder, gevolmachtigd voor het dagelijks bestuur	Antwerp Symphony Orchestra	15/12/2020
Valck Greet	Cat.1 : Lid van de raad van bestuur, bestuurder, gevolmachtigd voor het dagelijks bestuur	Antwerp Symphony Orchestra	12/12/2023
Maegerman Joost	Cat.3 : Persoon die belast is met het dagelijks bestuur van de (internationale) vereniging of van de stichting	Antwerp Symphony Orchestra	13/06/2023
Lemmens Luk	Cat.1 : Lid van de raad van bestuur, bestuurder, gevolmachtigd voor het dagelijks bestuur	Antwerp Symphony Orchestra	07/12/2016
Rooyackers Michael	Cat.3 : Persoon die belast is met het dagelijks bestuur van de (internationale) vereniging of van de stichting	Antwerp Symphony Orchestra	13/06/2023
Nuytinck Margareta	Cat.1 : Lid van de raad van bestuur, bestuurder, gevolmachtigd voor het dagelijks bestuur	Antwerp Symphony Orchestra	16/02/2017
De Mulder Veroniek	Cat.1 : Lid van de raad van bestuur, bestuurder, gevolmachtigd voor het dagelijks bestuur	Antwerp Symphony Orchestra	16/02/2017
Ait Daoud Nabilla	Cat.1 : Lid van de raad van bestuur, bestuurder, gevolmachtigd voor het dagelijks bestuur	Antwerp Symphony Orchestra	29/04/2019
Douibi Hamid	Cat.1 : Lid van de raad van bestuur, bestuurder, gevolmachtigd voor het dagelijks bestuur	Antwerp Symphony Orchestra	30/11/2021

Dit uittreksel uit het UBO-register bevat de informatie die momenteel beschikbaar is voor de betreffende rechtspersoon of structuur. Het bevestigt op geen enkele manier de juistheid of volledigheid van de informatie met betrekking tot UBO's van de betrokken juridische entiteit of structuur.

PRINTENT

WWW.FIN.BELGIUM.BE

THESAUURIE • FEDERALE OVERHEIDSDIENST FINANCIEN





Informatie over de uiteindelijke begunstigde (UBO) Antwerp Symphony Orchestra

Pagina 4/4

Gedrukt door: Rooyackers Michael
Antwerp Symphony Orchestra
19/01/2024

Bastiaens Caroline	Cat. 1 : Lid van de raad van bestuur, bestuurder, gevolmachtigd voor het dagelijks bestuur	Antwerp Symphony Orchestra	30/11/2021
Dierckx Filip	Cat. 1 : Lid van de raad van bestuur, bestuurder, gevolmachtigd voor het dagelijks bestuur	Antwerp Symphony Orchestra	13/06/2023



Juridische entiteit



Andere



Persoon/Uiteindelijke begunstigde



Groepering van uiteindelijke begunstigten

Antwerp Symphony Orchestra
Financiële rapportering

KEY PERFORMANCE INDICATORS				
(in éénheden)	2022 12 maanden	2023 12 maanden	+/-	%
LIQUIDITEIT				
Cash flow (cash drain)	161 903	-381 520	-543 423	
Investerings / Borgtochten / Vorderingen LT	88 625	79 210	-9 416	
Free cash flow (cash drain)	73 804	-460 730	-534 534	
Nettowerkkapitaal	7 810 679	7 349 949	-460 730	-6%
SOLVABILITEIT				
Eigen vermogen (excl. kapitaalsubsidies)	8 615 204	8 086 360	-528 844	-6%
Langetermijnschulden	0	0	0	
EIGEN OPBRENGSTEN				
CD-verkoop & royalties	2 647	4 635	1 988	
Ticketing (incl. programma's)	1 577 494	1 790 881	213 387	14%
Uitkoopsommen & rechten	269 915	575 237	305 322	
Commerciële opbrengsten - cash	535 707	767 466	231 759	43%
Commerciële opbrengsten - ruil	191 626	184 530	-7 096	-4%
Tax Shelter	1 427 000	1 658 500	231 500	16,2%
Financiële baten	21	221 670	221 649	
Andere eigen opbrengsten	111 228	175 651	64 423	
Totale eigen opbrengsten	4 115 639	5 378 570	1 262 932	31%
RESULTAAT BOEKJAAR				
Personeelskosten	8 171 727	8 967 536	795 809	10%
Productiekosten	2 240 234	3 052 171	811 937	36%
Andere werkingskosten	3 374 424	3 735 694	361 270	11%
Niet-kaskosten	244 458	146 876	-97 582	-40%
Belastingen op het resultaat	29 342	1 887	-27 455	-94%
Totale kosten	14 060 185	15 904 165	1 843 980	13,1%
Totale opbrengsten	14 037 125	15 375 321	1 338 196	9,5%
Resultaat van het boekjaar (na vennootschapsbelasting)	-23 060	-528 844	-505 784	
OVERHEID				
Exploitatiesubsidies	7 265 320	9 996 751	2 731 431	38%
Eigen opbrengsten / artistieke kosten	29,57%	34,22%	4,65	
Reservenorm Vlaamse Overheid beleidsperiode 2023-2027		-6 204 573		

Antwerp Symphony Orchestra
Financiële rapportering

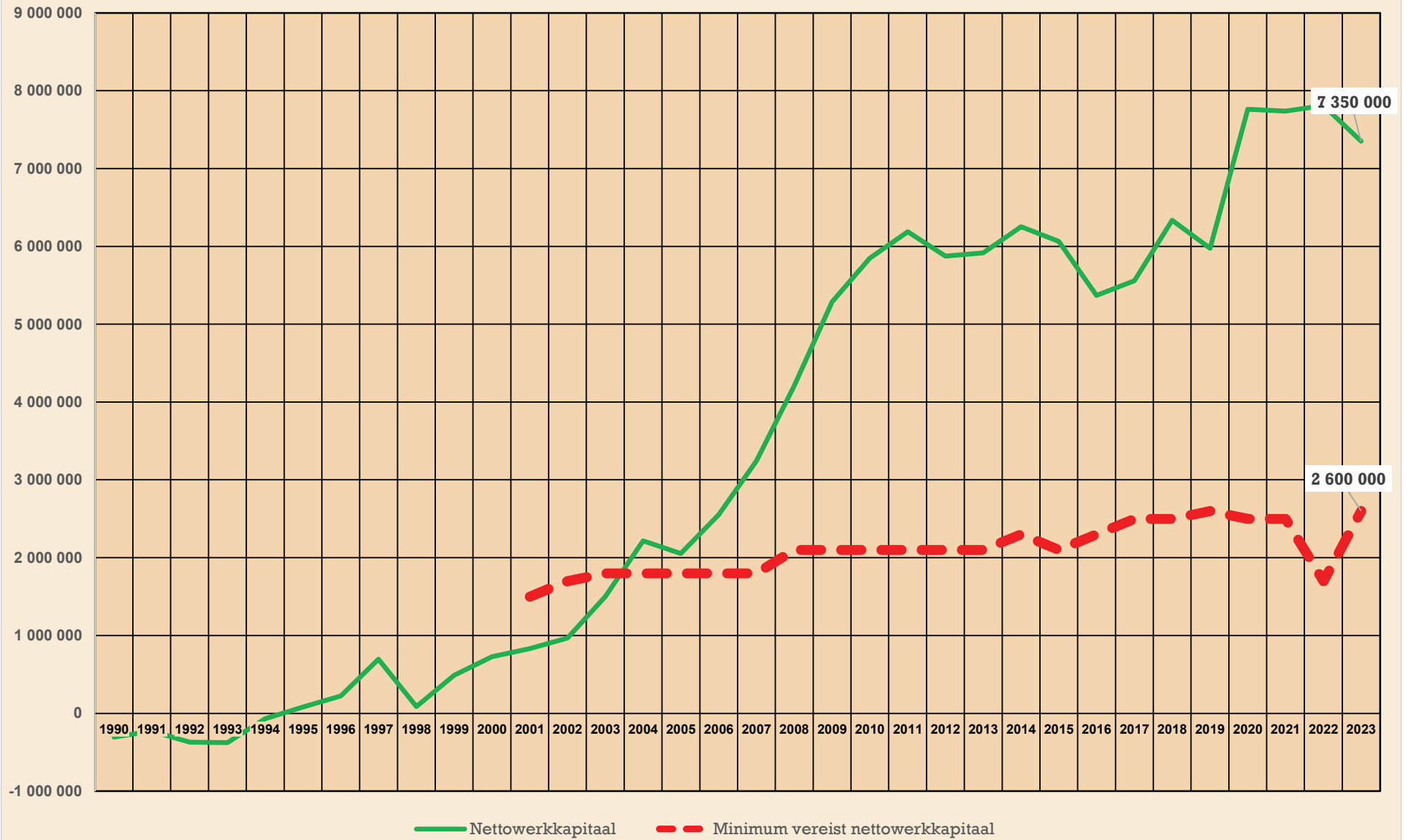
Antwerp Symphony Orchestra		Samenvatting resultatenrekening					Mutatie boekjaar	Begrotingscontrole 2023		
Rubriek rekeningen-stelstel	Naam rubriek	2019 12 maanden	2020 12 maanden	2021 12 maanden	2022 12 maanden	2023 12 maanden	2023-2022	Begroting	Marge (-) Overschrijding (+)	Besteed / Verworven in %
60	Handelsgoederen	6 326,34	1 752,24	1 592,24	2 366,46	1 778,95	-587,51	0,00	1 778,95	nvt
6101	Huur Elisabethcenter en kantoren	1 535 924,52	696 855,58	762 585,01	976 289,54	1 075 378,22	99 088,68	1 201 023,63	-125 645,41	89,54%
6102/4	Overige huur	44 781,83	45 998,59	56 110,59	78 730,13	72 957,30	-5 772,83	62 234,67	10 722,63	117,23%
611	Onderhoud en IT-diensten	250 235,95	264 701,01	478 978,06	413 065,52	380 920,85	-32 144,67	505 276,26	-124 355,41	75,39%
612	Leveringen	94 396,94	71 984,06	77 422,08	80 872,23	132 798,72	51 926,49	89 481,45	43 317,27	148,41%
6131	Vergoedingen aan derden	338 122,84	267 828,12	448 211,99	295 674,57	353 056,51	57 381,94	401 978,99	-48 922,48	87,83%
6132	Productiekosten	2 427 341,05	1 153 304,29	1 706 320,50	2 240 234,27	3 052 171,21	811 936,94	3 092 326,00	-40 154,79	98,70%
6135	Verzekeringen	73 619,50	61 274,74	62 551,90	66 991,27	71 891,55	4 900,28	90 370,79	-18 479,24	79,55%
6151	Representatie	56 866,02	32 396,45	24 672,75	39 107,73	53 369,29	14 261,56	62 784,68	-9 415,39	85,00%
6152	Marketing	870 728,42	771 443,36	1 222 462,72	903 431,90	947 416,99	43 985,09	1 185 383,06	-237 966,07	79,92%
616	Communicatie en giften	38 041,28	39 197,52	30 037,63	36 620,31	32 975,64	-3 644,67	40 543,43	-7 567,79	81,33%
617	Uitzendkrachten en ter beschikking gestelde personen	130 172,70	58 144,30	72 694,69	347 959,74	291 573,24	-56 386,50	235 669,49	55 903,75	123,72%
60/61	Handelsgoederen, diensten en div. goederen	5 866 557,39	3 464 880,26	4 943 640,16	5 481 343,67	6 466 288,47	984 944,80	6 967 072,45	-500 783,98	92,81%
62	Bezoldigingen, sociale lasten en pensioenen	7 714 960,79	5 503 763,42	6 663 487,47	8 171 727,24	8 967 536,28	795 809,04	9 142 965,75	-175 429,47	98,08%
63	Afschrijvingen, waardeverm., voorzieningen	206 712,37	218 861,81	242 105,64	244 457,72	146 875,98	-97 581,74	244 177,56	-97 301,58	60,15%
64	Andere bedrijfskosten	24 278,55	13 341,79	12 195,32	20 419,98	135 213,03	114 793,05	15 155,30	120 057,73	892,18%
65	Financiële kosten	98 603,42	57 250,64	88 120,49	112 368,14	185 915,99	73 547,85	129 844,56	56 071,43	143,18%
66	Uitzonderlijke kosten	0,00	0,00	3 987,03	526,09	447,74	-78,35	0,00	447,74	nvt
67	Belastingen op het resultaat	2 228,24	595 370,10	7 444,90	29 342,09	1 887,09	-27 455,00	0,00	1 887,09	nvt
6	Totale kosten	13 913 340,76	9 853 468,02	11 960 981,01	14 060 184,93	15 904 164,58	1 843 979,65	16 499 215,62	-595 051,04	96,39%
700	Omzet	3 879 796,62	1 815 220,66	1 992 044,34	3 840 419,51	4 627 387,06	786 967,55	4 560 568,00	66 819,06	101,47%
730	Lidgelden	15 775,00	15 940,00	25 356,00	36 578,00	59 420,92	22 842,92	29 000,00	30 420,92	204,90%
731/732	Schenkingen en legaten	42 369,87	153 846,30	177 081,72	134 762,18	297 159,24	162 397,06	90 000,00	207 159,24	330,18%
733	Subsidies	9 605 098,62	9 586 950,30	9 606 302,93	9 906 612,75	9 996 750,54	90 137,79	9 995 336,45	1 414,09	100,01%
74	Andere bedrijfsopbrengsten	67 186,11	30 772,72	40 819,23	86 038,42	172 933,07	86 894,65	50 544,31	122 388,76	342,14%
75	Financiële opbrengsten	3 626,95	515,13	8,59	20,80	221 669,96	221 649,16	0,00	221 669,96	nvt
76	Uitzonderlijke opbrengsten	69 330,31	3 794,88	82 844,19	17 819,76	0,00	-17 819,76	0,00	0,00	nvt
78	Onttrekking aan uitgestelde belastingen	17 598,44	14 873,60	14 873,60	14 873,66	0,00	-14 873,66	0,00	0,00	nvt
7	Totale opbrengsten	13 700 781,92	11 621 913,59	11 939 330,60	14 037 125,08	15 375 320,79	1 338 195,71	14 725 448,76	649 872,03	104,41%
	Resultaat van het boekjaar (voor belastingen)	-210 330,60	2 363 815,67	-14 205,51	6 282,24	-526 956,70		-1 773 766,86		
	Resultaat van het boekjaar (na belastingen)	-212 558,84	1 768 445,57	-21 650,41	-23 059,85	-528 843,79		-1 773 766,86		
	Niet-kaskosten (langlopend)	206 712,37	218 861,81	242 105,64	244 457,72	146 875,98		244 177,56		
	uitzonderlijke niet-kaskosten (langlopend)	0,00	0,00	3 987,03	0,00	447,74		0,00		
	Niet-kasopbrengsten	-59 494,44	-59 494,44	-59 494,44	-59 494,57	0,00		0,00		
	Cash flow / Cash drain	-65 340,91	1 927 812,94	164 947,82	161 903,30	-381 520,07		-1 529 589,30		
	Investerings / borg / Vorderingen LT (+/-)	296 615,71	140 370,77	189 421,21	88 625,43	79 209,84		0,00		
	Boekwaarde desinvesteringen	0,00	0,00	0,00	526,09	0,00				
	Free cash flow (cash drain)	-361 956,62	1 787 442,17	-24 473,39	73 803,96	-460 729,91		-1 529 589,30		
	Nettowerkapitaal per 31 december	5 973 906,65	7 761 348,82	7 736 875,43	7 810 679,39	7 349 949,48				
	Eigen opbrengsten	4 078 084,86	2 020 089,69	2 318 154,07	4 115 638,67	5 378 570,25		4 730 112,31		
	Eigen opbrengsten / Totale opbrengsten	29,77%	17,38%	19,42%	29,32%	34,98%		32,12%		
	Eigen opbrengsten / artistieke kosten	29,52%	21,96%	19,54%	29,57%	34,22%		28,90%		
	Personeelskosten / Totale kosten	55,45%	55,86%	55,71%	58,12%	56,38%		55,41%		
	Personeelskost / Subsidies	80,8%	57,8%	69,7%	82,9%	89,7%		91,5%		

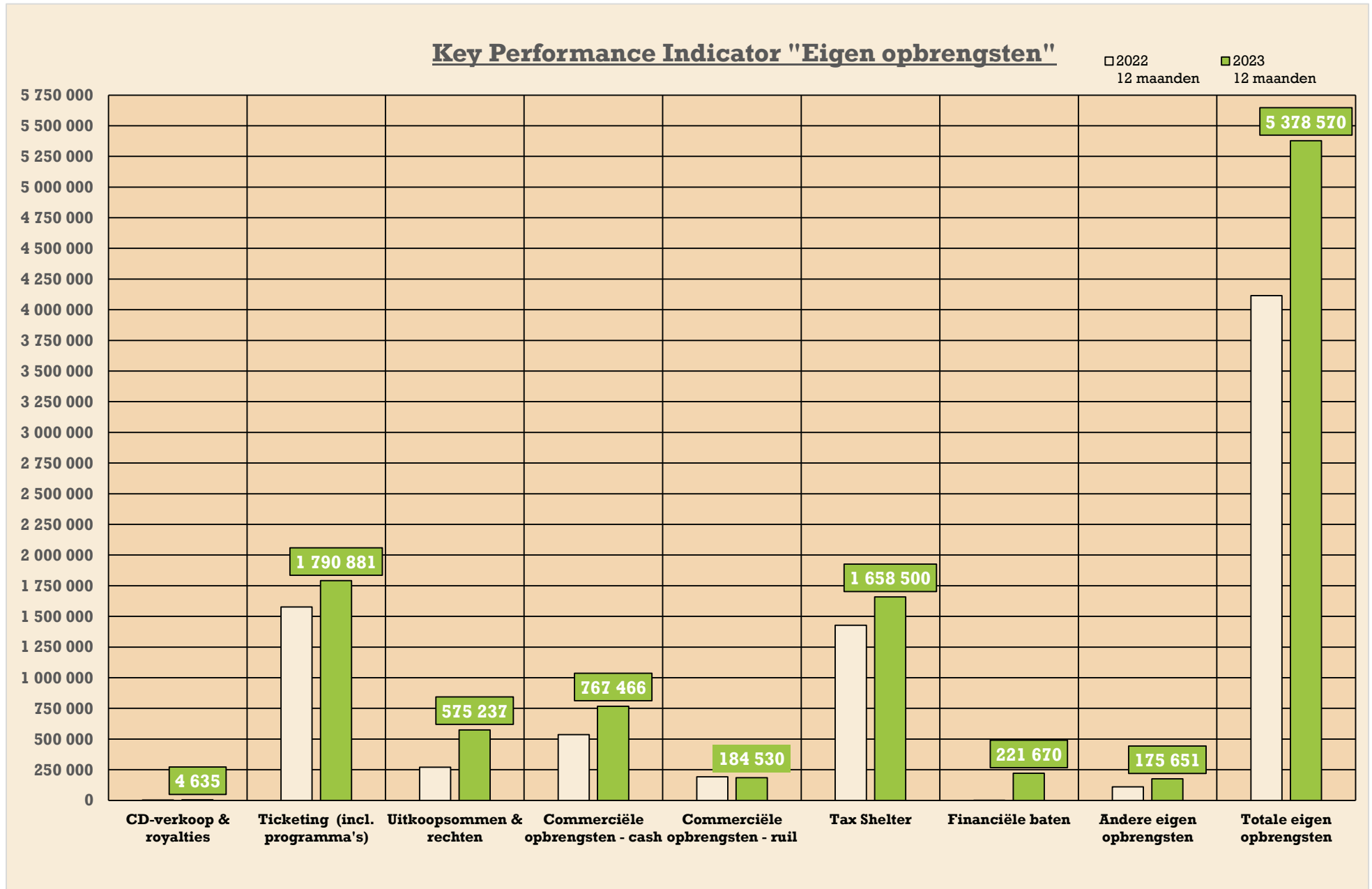
Financieringstabel	31/12/2023	31/12/2022	31/12/2021	31/12/2020	31/12/2019
Antwerp Symphony Orchestra	EUR	EUR	EUR	EUR	EUR
HERKOMST					
resultaat van het boekjaar	-528 843,79	-23 059,85	-21 650,41	1 768 445,57	-212 558,84
afschr. en waardevermin. op langlopende middelen	146 875,98	244 457,72	242 105,64	218 861,81	206 712,37
voorzieningen voor risico's en kosten	0,00	0,00	0,00	0,00	0,00
uitzonderlijke afschr. op materiële vaste activa	447,74	447,74	3 987,03	0,00	0,00
kapitaalsubsidies / terugnemings afschrijvingen m.v.a.	0,00	-59 494,57	-59 494,44	-59 494,44	-59 494,44
cash flow voor waardevermin. op kortlopende middelen	-381 520,07	162 351,04	164 947,82	1 927 812,94	-65 340,91
boekwaarde desinvesteringen	0,00	526,09	0,00	0,00	0,00
afname vorderingen > 1 jaar	0,00	0,00	0,00	0,00	0,00
TOTAAL HERKOMST VAN MIDDELEN	-381 520,07	162 877,13	164 947,82	1 927 812,94	-65 340,91
BESTEDINGEN					
Investeringen	79 209,84	88 625,43	189 421,21	140 370,77	296 615,71
Borgtochten in contanten / Vorderingen LT	0,00	0,00	0,00	0,00	0,00
afname langlopende schulden	0,00	0,00	0,00	0,00	0,00
TOTAAL BESTEDING VAN MIDDELEN	79 209,84	88 625,43	189 421,21	140 370,77	296 615,71
toename (afname) nettowerkkapitaal	-460 729,91	74 251,70	-24 473,39	1 787 442,17	-361 956,62
MUTATIES NETTOWERKKAPITAAL					
toename (afname) voorraden	21,05	-2 366,46	-997,24	632,74	4 718,58
afname (toename) waardeverminderingen op voorraden	0,00	0,00	0,00	0,00	0,00
toename (afname) vorderingen	368 261,38	382 329,52	-321 722,78	73 808,43	245 815,66
afname (toename) waardeverminderingen op vorderingen	0,00	0,00	0,00	0,00	0,00
toename (afname) geldbeleggingen	7 000 000,00	-3 439 707,56	1 249 496,50	-530 000,00	-2 452 570,40
toename (afname) liquide middelen	-7 159 711,61	3 619 322,33	-436 069,35	1 989 942,86	1 817 622,31
toename (afname) overlopend actief	86 512,64	-4 040,87	54 824,56	-67 735,76	95 138,85
afname (toename) kortlopende schulden	-228 200,11	-519 476,81	-284 178,13	118 277,78	40 274,31
afname (toename) overlopend passief	-527 613,26	37 743,81	-285 826,95	202 516,12	-112 955,93
toename (afname) nettowerkkapitaal	-460 729,91	73 803,96	-24 473,39	1 787 442,17	-361 956,62
BALANSDATUM	31/12/2022	31/12/2021	31/12/2020	31/12/2019	31/12/2018
overgedragen resultaat	0,00	0,00	0,00	0,00	0,00
bestemde fondsen en andere reserves	8 615 203,62	8 638 263,47	8 659 913,88	6 891 468,31	7 104 027,15
kapitaalsubsidies	0,00	44 620,91	89 241,75	125 688,01	167 584,01
voorzieningen voor risico's en kosten	0,00	14 873,66	31 819,18	61 056,72	84 668,28
schulden > 1 jaar	0,00	0,00	0,00	0,00	0,00
langlopende middelen	8 615 203,62	8 697 758,04	8 780 974,81	7 078 213,04	7 356 279,44
immateriële vaste activa	0,00	0,00	0,00	0,00	0,00
materiële vaste activa	804 524,23	960 882,61	1 019 625,99	1 104 306,39	1 020 416,17
financiële vaste activa	0,00	0,00	0,00	0,00	0,00
vorderingen > 1 jaar	0,00	0,00	0,00	0,00	0,00
langlopende bestedingen	804 524,23	960 882,61	1 019 625,99	1 104 306,39	1 020 416,17
BALANSDATUM	31/12/2023	31/12/2022	31/12/2021	31/12/2020	31/12/2019
nettowerkkapitaal begin boekjaar	7 810 679,39	7 736 875,43	7 761 348,82	5 973 906,65	6 335 863,27
nettowerkkapitaal einde boekjaar	7 349 949,48	7 810 679,39	7 736 875,43	7 761 348,82	5 973 906,65

Antwerp Symphony Orchestra
Financiële rapportering

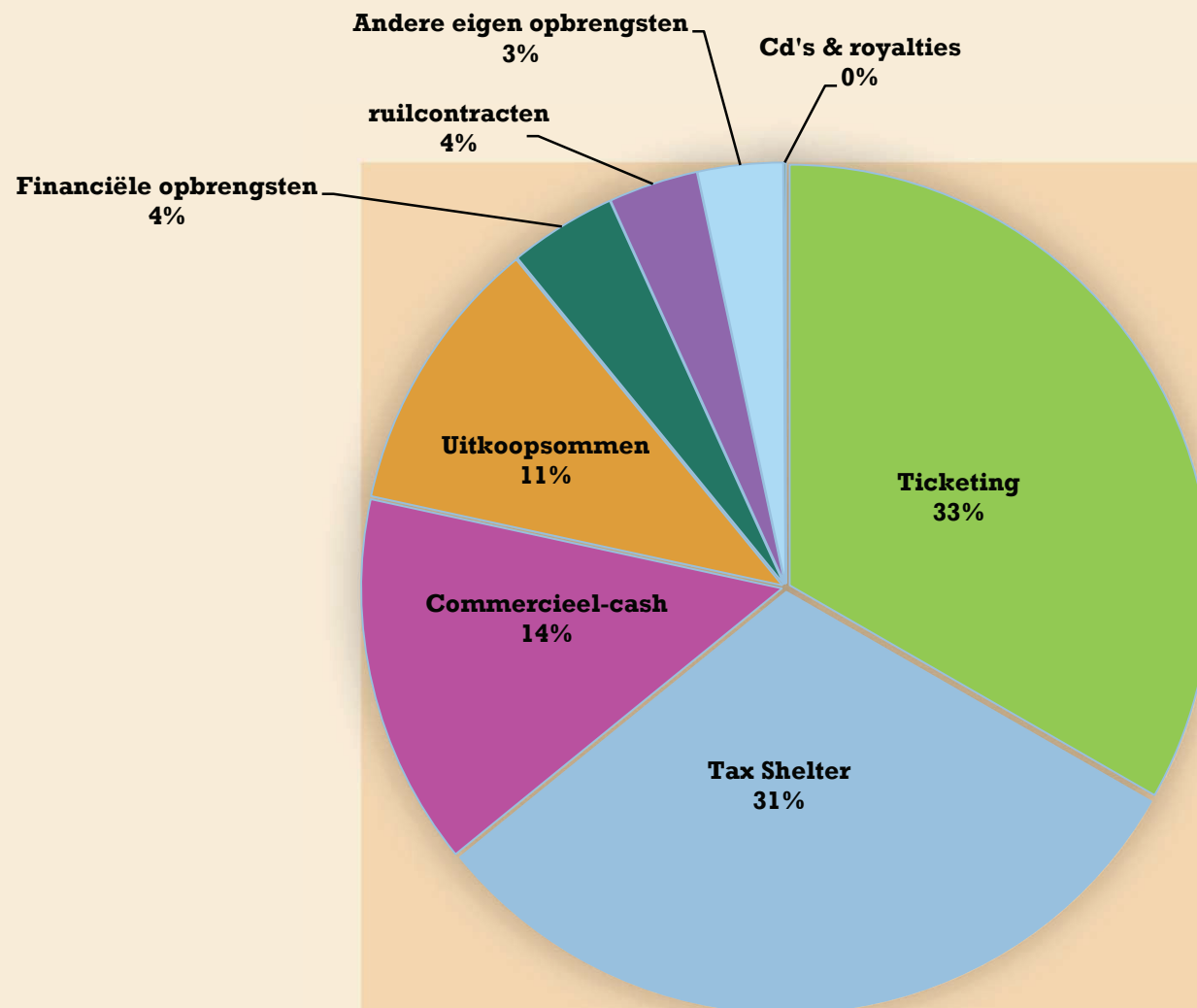
	2019		2020		2021		2022		2023	
	Eigen opbrengsten	%	Eigen opbrengsten	%	Eigen opbrengsten	%	Eigen opbrengsten	%	Eigen opbrengsten	%
Ticketing	1 478 837,55	36,3%	561 903,21	27,8%	519 334,12	22,4%	1 577 493,89	38,3%	1 790 881,14	33,3%
Open repetities	498,00	0,0%	0,00	0,0%	0,00	0,0%	0,00	0,0%	0,00	0,0%
Opmaatorkest (btw-maandaangifte jan/dec, btw-onderworpen)	20 377,35	0,5%	27 150,94	1,3%	12 056,60	0,5%	16 968,55	0,4%	18 814,97	0,3%
Ticketing concerten Antwerpen (BTW-maandaangifte dec)	1 178 973,18	28,9%	413 864,16	20,5%	413 153,52	17,8%	1 345 232,53	32,7%	1 540 209,06	28,6%
Ticketing concerten Antwerpen (BTW-maandaangifte jan/dec)	134 339,47	3,3%	63 839,55	3,2%	38 463,50	1,7%	65 990,93	1,6%	80 901,56	1,5%
Ticketing concerten buiten Antwerpen (BTW-maandaangifte jan/dec)	64 441,37	1,6%	19 736,65	1,0%	32 411,70	1,4%	80 536,38	2,0%	61 938,25	1,2%
Verkoop programmaboekjes	20 548,18	0,5%	5 540,91	0,3%	5 146,80	0,2%	17 745,50	0,4%	19 440,00	0,4%
Ticketing Educatie & Outreach (btw-aangifte dec, vrijstelling)	7 443,00	0,2%	225,00	0,0%	560,00	0,0%	12 681,00	0,3%	8 091,30	0,2%
Ticketing Educatie & Outreach (btw-aangifte jan/dec, vrijstelling)	52 217,00	1,3%	31 546,00	1,6%	17 542,00	0,8%	38 339,00	0,9%	61 486,00	1,1%
Tax Shelter	1 373 500,00	33,7%	591 048,00	29,3%	767 700,00	33,1%	1 427 000,00	34,7%	1 658 500,00	30,8%
Tax Shelter	1 373 500,00	33,7%	591 048,00	29,3%	767 700,00	33,1%	1 427 000,00	34,7%	1 658 500,00	30,8%
Commercieel-cash	386 180,94	9,5%	439 621,00	21,8%	489 139,93	21,1%	535 706,81	13,0%	767 465,87	14,3%
Commerciële opbrengsten	328 036,07	8,0%	269 834,70	13,4%	286 702,21	13,4%	364 366,63	8,9%	410 885,71	7,6%
Lidgelden	15 775,00	0,4%	15 940,00	0,8%	25 356,00	1,1%	36 578,00	0,9%	59 420,92	1,1%
Mecenas (schenkingen)	6 541,37	0,2%	3 442,41	0,2%	1 780,53	0,1%	6 906,48	0,2%	0,00	0,0%
Legaten	0,00	0,0%	0,00	0,0%	102 563,09	4,4%	0,00	0,0%	72 866,06	1,4%
Giften (fiscaal, ticketing)	35 828,50	0,9%	150 403,89	7,4%	72 738,10	3,1%	127 855,70	3,1%	224 293,18	4,2%
Uitkoopsommen	524 405,03	12,9%	186 245,59	9,2%	149 069,02	6,4%	269 915,30	6,6%	575 237,15	10,7%
Naburige rechten	0,00	0,0%	0,00	0,0%	0,00	0,0%	0,00	0,0%	0,00	0,0%
Uitkoopsommen binnenland	213 470,03	5,2%	97 451,88	4,8%	59 636,12	2,6%	212 915,30	5,2%	151 703,75	2,8%
Uitkoopsommen buitenland	310 935,00	7,6%	88 793,71	4,4%	89 432,90	3,9%	57 000,00	1,4%	423 533,40	7,9%
Financiële opbrengsten	3 626,95	0,1%	515,13	0,0%	8,59	0,0%	20,80	0,0%	221 669,96	4,1%
Financiële opbrengsten	3 626,95	0,1%	515,13	0,0%	8,59	0,0%	20,80	0,0%	221 669,96	4,1%
Commercieel-ruil	153 059,34	3,8%	189 687,22	9,4%	223 578,67	9,6%	191 626,44	4,7%	184 530,49	3,4%
Ruilsponsoring (ticketing)	23 006,00	0,6%	15 448,00	0,8%	31 550,00	1,4%	27 517,18	0,7%	44 619,14	0,8%
Ruilsponsoring (met BTW)	130 053,34	3,2%	174 239,22	8,6%	192 028,67	8,3%	164 109,26	4,0%	139 911,35	2,6%
Andere eigen opbrengsten	150 948,97	3,7%	46 693,80	2,3%	164 617,53	7,1%	111 228,18	2,7%	175 650,70	3,3%
Andere artistieke opbrengsten (btw-vrijstelling)	11 616,60	0,3%	10 910,00	0,5%	1 030,00	0,0%	1 965,00	0,0%	2 153,00	0,0%
Andere artistieke opbrengsten (met btw)	2 015,95	0,0%	66,20	0,0%	39 899,11	1,7%	5 355,00	0,1%	514,63	0,0%
Andere bedrijfsopbrengsten	67 186,11	1,6%	30 772,72	1,5%	40 819,23	1,8%	86 038,42	2,1%	172 933,07	3,2%
Andere uitzonderlijke opbrengsten	69 330,31	1,7%	3 794,88	0,2%	82 844,19	3,6%	17 819,76	0,4%	0,00	0,0%
Verhuur bibliotheek	50,00	0,0%	150,00	0,0%	25,00	0,0%	50,00	0,0%	50,00	0,0%
Verhuur instrumenten en muziekmateriaal (BTW)	750,00	0,0%	1 000,00	0,0%	0,00	0,0%	0,00	0,0%	0,00	0,0%
Cd's & royalties	7 526,08	0,2%	4 375,74	0,2%	4 706,21	0,2%	2 647,25	0,1%	4 634,94	0,1%
cd's	3 040,11	0,1%	672,58	0,0%	1 542,14	0,1%	1 362,06	0,0%	1 684,30	0,0%
Royalties	4 485,97	0,1%	3 703,16	0,2%	3 164,07	0,1%	1 285,19	0,0%	2 950,64	0,1%
Eindtotaal	4 078 084,86	100,0%	2 020 089,69	100,0%	2 318 154,07	100,0%	4 115 638,67	100,0%	5 378 570,25	100,0%

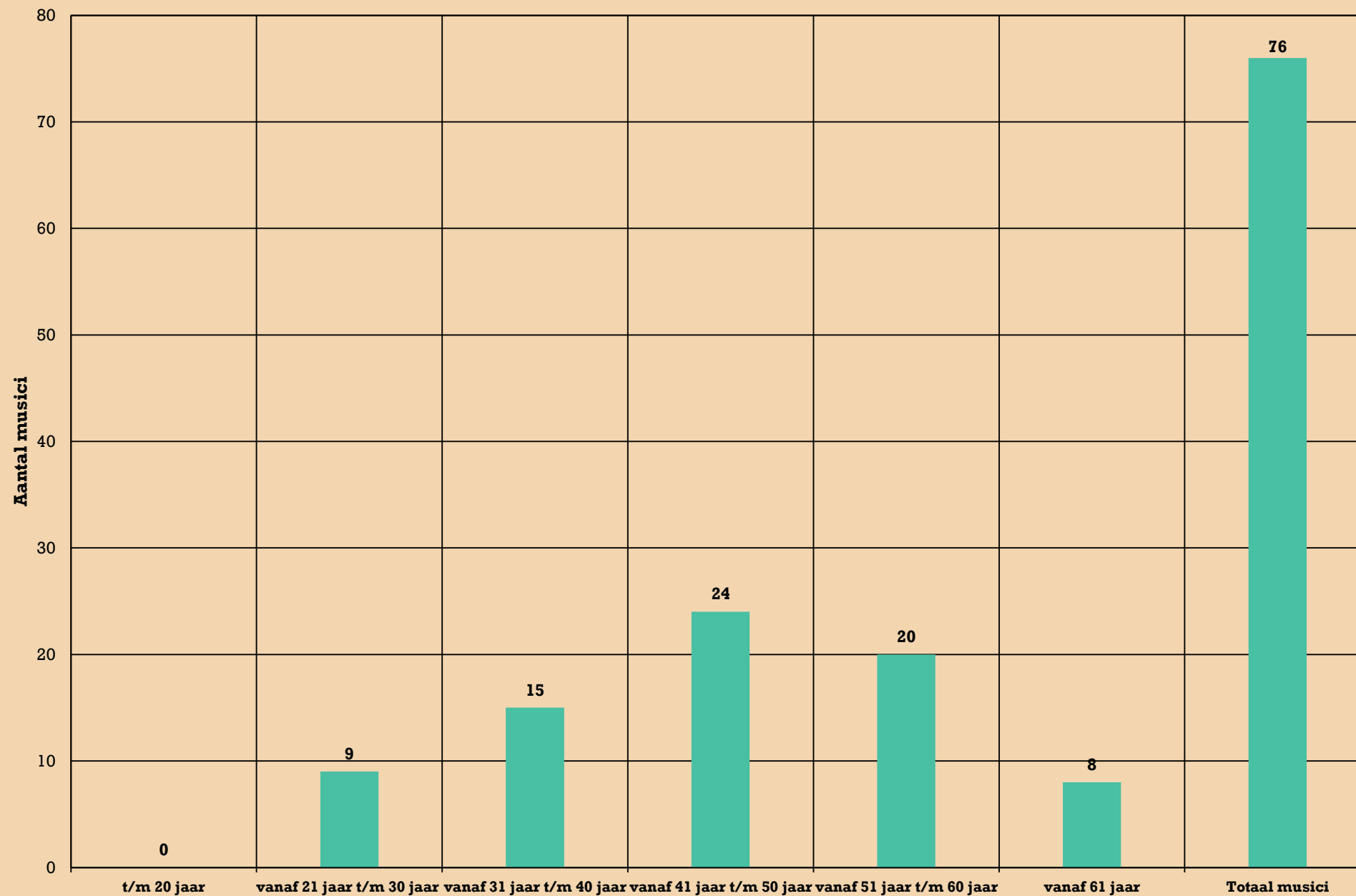
Key Performance Indicator "Nettowerkkapitaal"



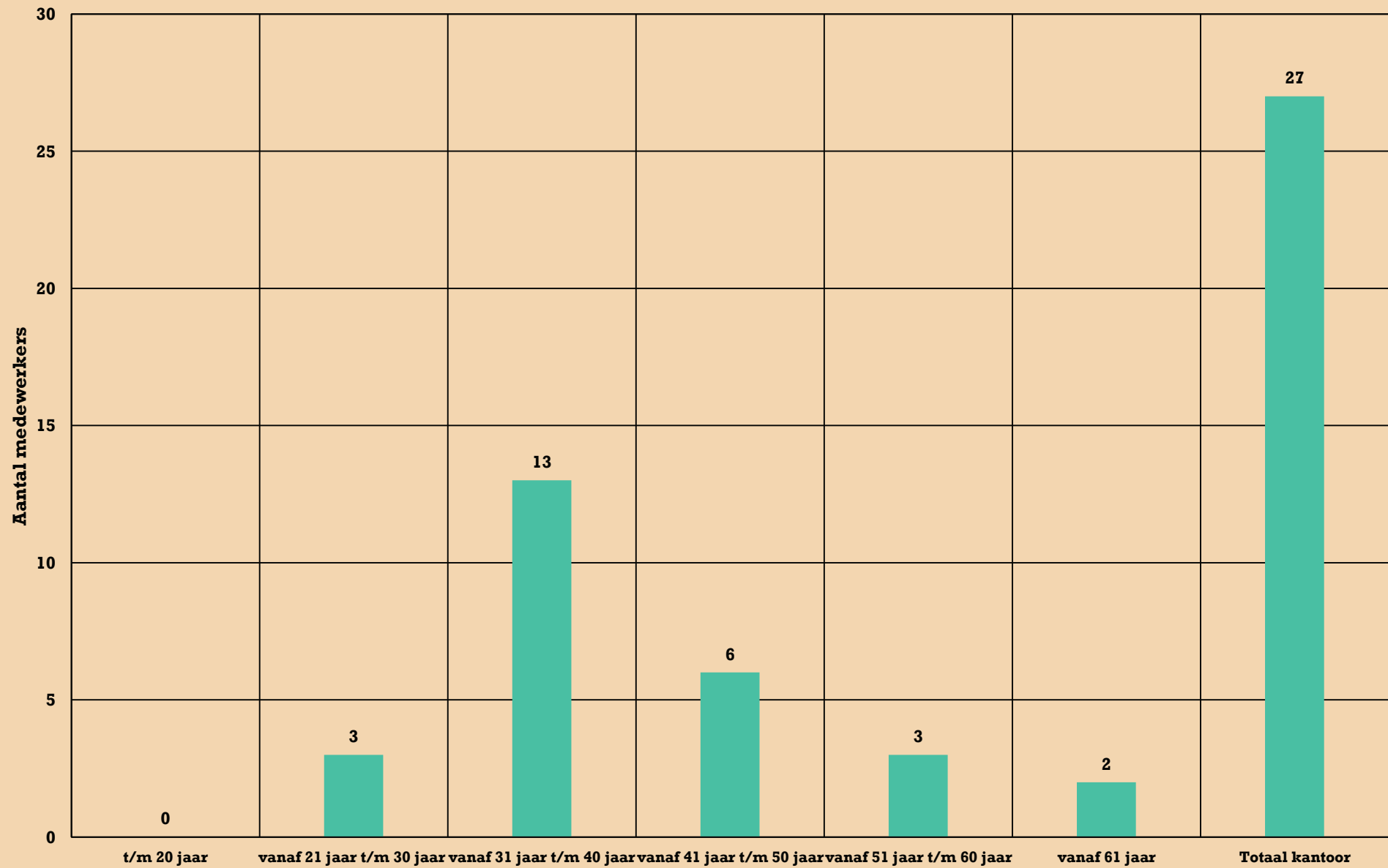


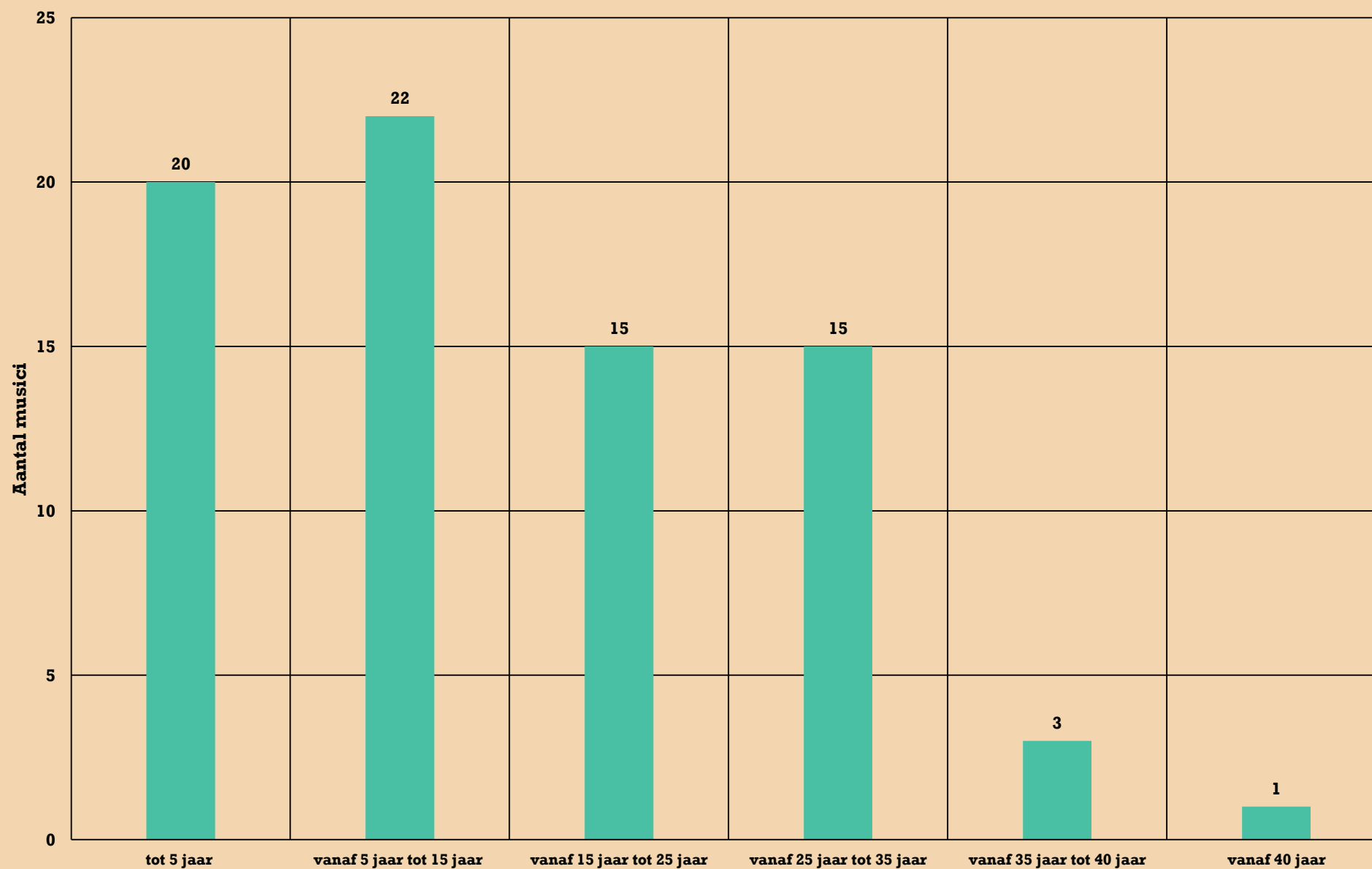
Eigen opbrengsten 2023

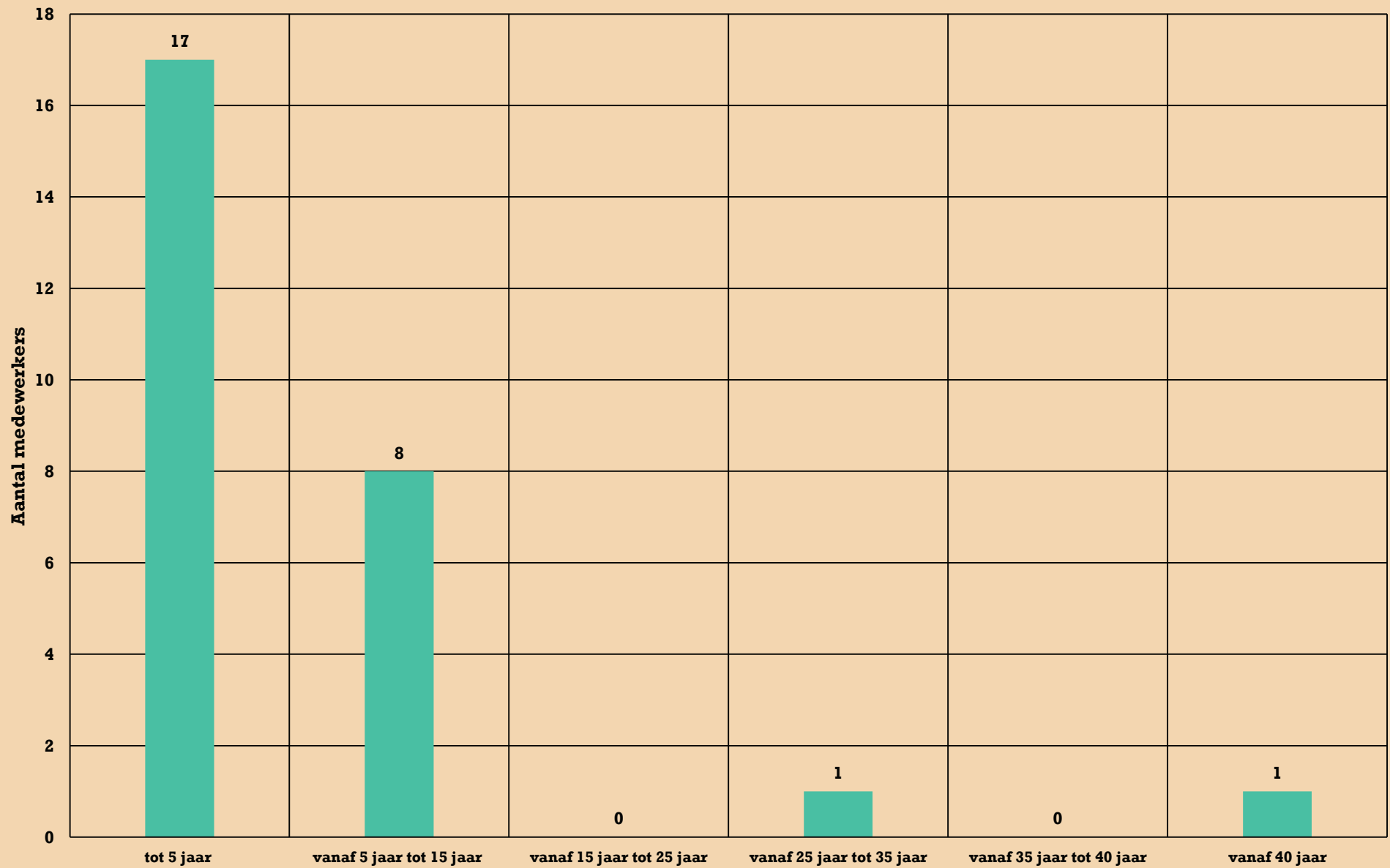


Leeftijdspiramide orkest (excl. langdurig arbeidsongeschikt)

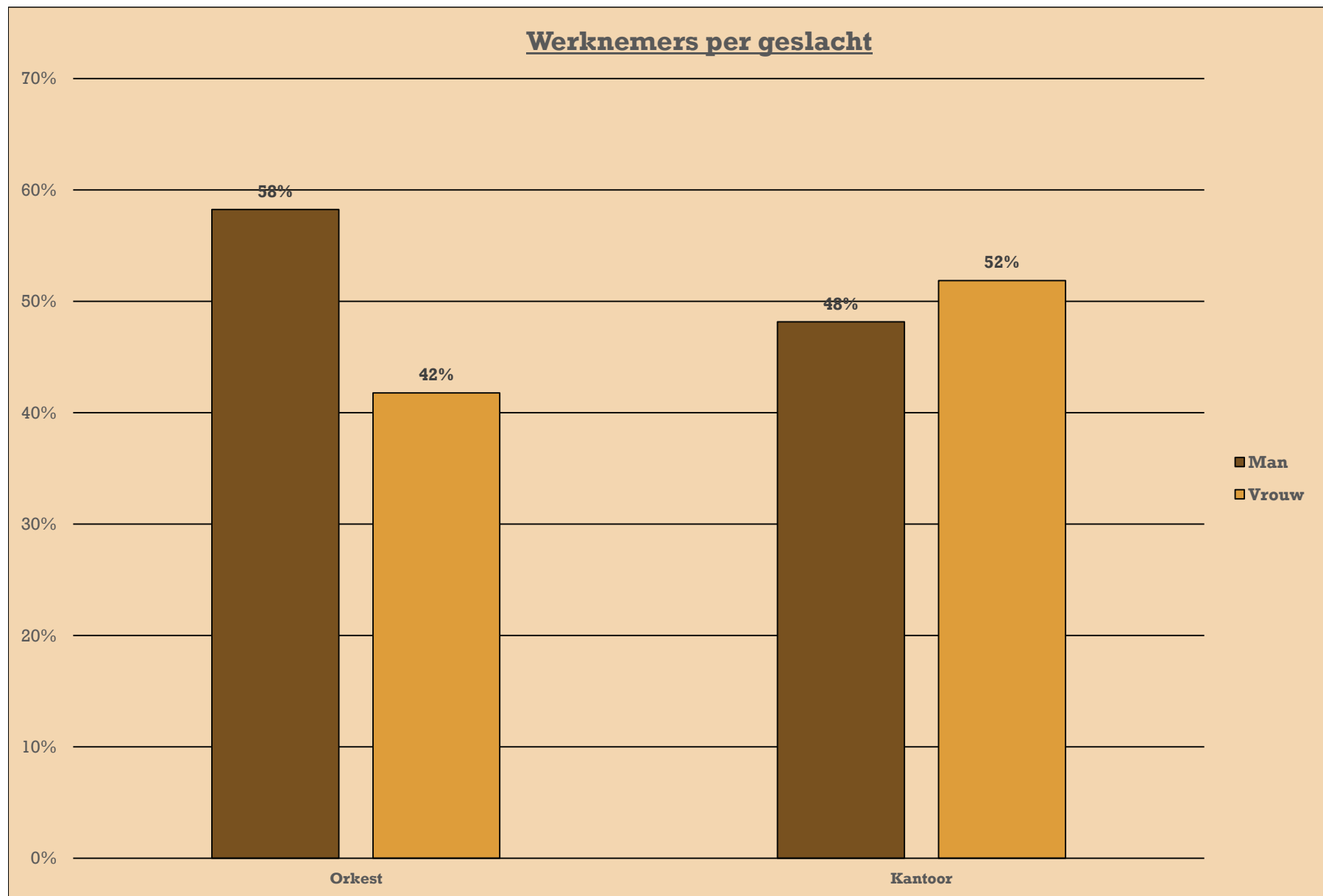
Leeftijdspiramide kantoor



Anciënniteit orkest (excl. langdurig arbeidsongeslacht)

Anciënniteit kantoor

Antwerp Symphony Orchestra
Financiële rapportering



BOEKHOUDPRINCIPES EN WAARDERINGSREGELS (SAMENVATTING)

IMMATERIËLE VASTE ACTIVA

De immateriële vaste activa worden gewaardeerd tegen de aanschaffingsprijs of vervaardigingsprijs, verminderd met de over deze waarde op lineaire basis berekende afschrijvingen. De afschrijvingspercentages zijn berekend op basis van de geschatte economische levensduur van de activa. De aanschaffingsprijs of vervaardigingsprijs is samengesteld uit alle directe kosten vermeerderd met alle uitgaven die gedaan worden om het actief gebruiksklaar te maken.

De licenties op computersoftware worden afgeschreven op 3 jaar.

De afschrijvingen worden op dagbasis berekend.

MATERIËLE VASTE ACTIVA

De materiële vaste activa worden gewaardeerd tegen de aanschaffingsprijs of vervaardigingsprijs, verminderd met de over deze waarde op lineaire basis berekende afschrijvingen. De afschrijvingspercentages zijn berekend op basis van de geschatte economische levensduur van de activa. De aanschaffingsprijs of vervaardigingsprijs is samengesteld uit alle directe kosten vermeerderd met alle uitgaven die gedaan worden om het actief gebruiksklaar te maken.

De gebouwen, repetitiezaal en aankoopkosten worden afgeschreven op 33 jaar voor investeringen vanaf 2017.

Alle investeringen in gebouwen, repetitiezaal en aankoopkosten tot 31/12/2016 worden afgeschreven op 25 jaar.

Muziekinstrumenten, uitrusting repetitiezaal en cafetaria, orkestmateriaal en kantoormeubilair worden afgeschreven op 10 jaar.

Rollend materieel wordt afgeschreven op 5 jaar.

Informatica-apparatuur wordt afgeschreven op 3 jaar.

Meer en minderwaarden bij de realisatie van vaste activa en afschrijvingen op buiten gebruik gestelde activa worden onder de uitzonderlijke resultaten opgenomen.

De afschrijvingen worden op dagbasis berekend.

OVERIGE MATERIËLE VASTE ACTIVA

De overige materiële vaste activa, met name de inrichting van gehuurde gebouwen, worden gewaardeerd tegen de aanschaffingsprijs of vervaardigingsprijs, verminderd met de over deze waarde op lineaire basis berekende afschrijvingen. De afschrijvingspercentages zijn berekend op basis van de geschatte economische levensduur van de activa. De aanschaffingsprijs of vervaardigingsprijs is samengesteld uit alle directe kosten vermeerderd met alle uitgaven die gedaan worden om het actief gebruiksklaar te maken.

De overige materiële vaste activa worden afgeschreven op 33 jaar.

VOORRADEN

De handelsgoederen gekocht van derden worden opgenomen tegen aanschaffingswaarde.

Op balansdatum worden de in voorraad gebleven goederen gewaardeerd volgens het systeem gewogen gemiddelde prijzen.

Indien bepaalde goederen niet langer nuttig kunnen worden aangewend wordt via waardevermindering de waarde teruggebracht tot de vermoedelijke realisatiewaarde.

VORDERINGEN

De vorderingen worden opgenomen tegen nominale waarde.

Voor vorderingen van klanten die de boeken hebben neergelegd of in vereffening zijn wordt op balansdatum een waardevermindering ten belope van 100% van de nominale waarde geboekt. Een vordering in vreemde munt wordt voor haar tegenwaarde in € tegen de koers van de dag van aanschaffing opgenomen. Bij de waardering op het einde van het boekjaar wordt bij belangrijke verschillen de boekwaarde aangepast overeenkomstig de laatste valutakoers van het boekjaar.

Negatieve omrekeningsverschillen worden ten laste van de resultatenrekening genomen onder de rubriek andere financiële kosten. Positieve omrekeningsverschillen worden verwerkt via de overlopende rekeningen.

OVERLOPENDE REKENINGEN

De kosten die tijdens het boekjaar zijn gemaakt, maar volledig of gedeeltelijk aan te rekenen zijn op een later boekjaar, worden gewaardeerd volgens de evenredigheidsregel.

De inkomsten of inkomsten gedeelten, die pas in de loop van één of meer volgende boekjaren zullen worden ontvangen, maar die moeten worden toegerekend aan het lopende boekjaar, zijn opgenomen voor het deel betreffende dat boekjaar.

KAPITAALSUBSIDIES

Kapitaalsubsidies worden opgenomen op het moment van toekenning. Dit bedrag wordt aangepast wanneer de uiteindelijk goedgekeurde subsidie afwijkt van de verwachte waarde.

Kapitaalsubsidies worden in resultaat genomen (financiële opbrengsten) in verhouding tot de afschrijvingen die betrekking hebben op de materiële vaste activa waarvoor de kapitaalsubsidie bekomen werd.

VOORZIENINGEN

De voorzieningen voor risico's en kosten beogen naar hun aard duidelijk omschreven verliezen en kosten te dekken die op balansdatum waarschijnlijk of zeker zijn, doch waarvan het bedrag niet vaststaat (art. 13 van het Koninklijk Besluit van 8 oktober 1976). De raad van bestuur neemt de verantwoordelijkheid om stelling te nemen omtrent de toepassing van deze beginselen in het uitgebreide en uiteenlopende gamma van mogelijke gevallen. Het bestuursorgaan handelt in overeenstemming met de algemene beginselen van voorzichtigheid, oprechtheid en getrouwheid. Voorzieningen worden tegen nominale waarde opgenomen voor alle risico's en kosten die waarschijnlijk of zeker zijn op balansdatum en waarvan de bedragen vrij nauwkeurig kunnen worden geschat. De methodes voor de vorming van voorzieningen en de spreiding daarvan in de tijd zijn nauwkeurig afgestemd op de aard van de te dekken risico's en de factoren die deze risico's doen ontstaan of het bedrag ervan bepalen. De spreiding gebeurt systematisch op lineaire basis zodat een gelijk deel van de voorzieningen ten laste valt van ieder boekjaar.

De voorziening voor het stelsel van werkloosheid met bedrijfstoelage wordt aangelegd in de maand waarin de werkgever het ontslag van een werknemer betekent in het kader van de ondernemings-C.A.O. Deze voorziening wordt pro rata temporis aangewend ter financiering van de aanvullende vergoeding die de ex-werknemers ontvangen tot de eerste dag van de maand volgend op de dag dat zij de wettelijke pensioenleeftijd hebben bereikt. Op balansdatum wordt de provisie aangepast aan de indexering.

De provisies voor hangende geschillen worden voorzien in functie van de gevorderde bedragen.

SCHULDEN

De schulden worden opgenomen tegen nominale waarde. Belangrijke aanpassingen als gevolg van valuta koerswijzigingen worden zo nodig op het einde van het jaar geboekt.

Negatieve omrekeningsverschillen worden ten laste van de resultatenrekening genomen onder de rubriek andere financiële kosten. Positieve omrekeningsverschillen worden verwerkt via de overlopende rekeningen.

OVERLOPENDE REKENINGEN

De kosten die te betalen zijn in de loop van een later boekjaar, maar met betrekking tot het lopende boekjaar, worden vermeld voor het bedrag dat betrekking heeft op dit laatste.

De inkomsten die in de loop van het boekjaar worden ontvangen, maar volledig of gedeeltelijk toerekenbaar zijn aan een later boekjaar, worden geboekt voor dit gedeelte.

OVERGANG VAN DE RECHTSPERSONENBELASTING NAAR DE VENNOOTSCHAPSBELASTING

Vanaf boekjaar 2018 is de v.z.w. ingevolge het ophalen van tax shelter financiering onderworpen aan de vennootschapsbelasting.

BESTEMDE FONDSSEN

BESTEMD FONDS VOOR MUZIEKINSTRUMENTEN

Binnen Antwerp Symphony Orchestra is een bestemd fonds voor de aankoop van muziekinstrumenten aanwezig. De jaarlijkse dotatie wordt elk jaar opnieuw door de raad van bestuur vastgesteld bij het vastleggen van de definitieve jaarrekening.

BESTEMD FONDS VOOR SOCIAAL PASSIEF

Binnen Antwerp Symphony Orchestra is een bestemd fonds voor het sociaal passief aanwezig. De jaarlijkse dotatie wordt elk jaar opnieuw door de raad van bestuur vastgesteld bij het vastleggen van de definitieve jaarrekening.

BESTEMD FONDS VOOR HUISVESTING

Binnen Antwerp Symphony Orchestra is een bestemd fonds voor huisvesting aanwezig. De jaarlijkse dotatie wordt elk jaar opnieuw door de raad van bestuur vastgesteld bij het vastleggen van de definitieve jaarrekening.

BESTEMD FONDS VOOR TOURNEES

Binnen Antwerp Symphony Orchestra is een bestemd fonds voor tournees aanwezig. De jaarlijkse dotatie wordt elk jaar opnieuw door de raad van bestuur vastgesteld bij het vastleggen van de definitieve jaarrekening.

BESTEMD FONDS VOOR INNOVATIE

Binnen Antwerp Symphony Orchestra is een bestemd fonds voor innovatie aanwezig. De jaarlijkse dotatie wordt elk jaar opnieuw door de raad van bestuur vastgesteld bij het vastleggen van de definitieve jaarrekening.

BESTEMD FONDS VOOR PROGRAMMERING

Binnen Antwerp Symphony Orchestra is een bestemd fonds voor programmering van bijzondere projecten aanwezig. De jaarlijkse dotatie wordt elk jaar opnieuw door de raad van bestuur vastgesteld bij het vastleggen van de definitieve jaarrekening.

BESTEMD FONDS VOOR H.R.M.-CONSULTANCY

Binnen Antwerp Symphony Orchestra is een bestemd fonds voor H.R.M.-consultancy aanwezig. De jaarlijkse dotatie wordt elk jaar opnieuw door de raad van bestuur vastgesteld bij het vastleggen van de definitieve jaarrekening.

RESERVE EENMALIGE UITZONDERLIJKE INKOMSTEN

De reserve opgebouwd met éénmalige uitzonderlijke inkomsten, met name schenkingen, legaten en prijzen, wordt als een afzonderlijke reserve in de balans opgenomen met als naam "reserve éénmalige uitzonderlijke inkomsten". Deze reserve kan onbeperkt worden overgedragen.

BESTEMD FONDS VOOR CONTINUÏTEIT

Binnen Antwerp Symphony Orchestra is een bestemd fonds voor continuïteit aanwezig. De jaarlijkse dotatie wordt elk jaar opnieuw door de raad van bestuur vastgesteld bij het vastleggen van de definitieve jaarrekening.
