



DEPARTEMENT  
**FINANCIËN &  
BEGROTING**



## **NEERLEGGINGSFORMULIER:**

### **Jaarrapportering**

### **Vlaamse overheid in duizenden euro (EUR)**

Versie 2022

Voor meer informatie omtrent de neerlegging van de formulieren kan u terecht op de website van het Departement F&B:

<https://handleidingboekhoudregels.fenb.be/>

of u neemt contact op via  
[rechtspersonen@vlaanderen.be](mailto:rechtspersonen@vlaanderen.be)

				<b>1</b>	<b>EUR</b>	
definitief						VO 1.1

**JAAARREKENING IN DUIZENDEN EURO**

**Naam:** Vlaams Agentschap voor Internationaal Ondernemen (Flanders Investment and Trade - FIT)

**Rechtsvorm:** EVA

**Adres:** Koning Albert II laan **Nr:** 37 **Bus:**

**Postnummer:** 1030 **Gemeente:** Brussel

**Land:** België

**Rechtspersonenregister (RPR) - Rechtbank van koophandel van:** 0242.401.911

**Internetadres :** www.flandersinvestmentandtrade.be

**Ondernemingsnummer** **242401911**

**DATUM** **7/05/2004** van de neerlegging van de oprichtingsakte OF van het recentste stuk dat de datum van bekendmaking van de oprichtingsakte en van de akte tot statutenwijziging vermeldt.

JAAARREKENING goedgekeurd door de algemene vergadering\*\* van

met betrekking tot het boekjaar dat de periode dekt van **1/01/2022** tot **31/12/2022**

Vorig boekjaar van **1/01/2021** tot **31/12/2021**

De bedragen van het vorige boekjaar **zijn** \*\*\* identiek met die welke eerder openbaar werden gemaakt.

Model van jaarrekening voorzien in de Vlaamse Codex Overheidsfinanciën, art. 42, §1.

VOLLEDIGE LIJST met naam, voornamen, beroep, woonplaats (niet verplicht) of zetel van de rechtspersoon (GDPR: CBN-advies 2020/09 van 8 juli 2020) (adres, nummer, postnummer en gemeente) en functie in de vereniging van de BESTUURDERS EN COMMISSARISSEN en , in voorkomend geval, van de vertegenwoordiger in België van de buitenlandse vereniging.

ANTWERP BUSINESS AND MANAGEMENT ASSOCIATION BVBA, BE 0463.535.482, Luc Luwel, bestuurder, Waterloostraat 5, 2600 Berchem

Myriam Schepers, bestuurder, Engstegenseweg 45, 3520 Zonhoven

Lucrèce Callebaut, bestuurder, Platanendreef 27, 9090 Melle

Koen Repriels, bestuurder, Helihavenlaan (adres ACV vakbond) 22, 1000 Brussel

Leo Joy Donné, bestuurder, Gustaafiaan 55, 1640 Sint-Genesius-Rode

Thomas Pirard, bestuurder, M. Matthysstraat 2, 8730 Oedelem

Tumbzup, BE 0834.986.490, Boris Bogaert, onafhankelijk bestuurder, Vismarkt 11, 3000 Leuven

Joachim Coens, bestuurder, Bruggesteenvweg 14, 8340 Sijsele

Challouki Hanan, onafhankelijk bestuurder, Eugeen Verelstlei 40/2, 2150 Borsbeek

Moniquet Investment Company BV, BE 0473.959.712, Erik Moniquet, onafhankelijk bestuurder, Wezerenstraat 253, 3401 Landen

Thomas Moens (regeringscommissaris), Beggaardenstraat 60, 3300 Tienen

Michael Dooms, onafhankelijk bestuurder, Colignonplein 31, 1030 Brussel

Sonja Willems, bestuurder (voorzitter RVB), Kruisstraat

.....  
Handtekening

.....  
Handtekening

Leidinggevende entiteit

Bevoegd minister of voorzitter van de raad van bestuur

Handtekening gevalideerd maar verwijderd wegens de bescherming van de persoonlijke levenssfeer.

Bijgevoegde documenten:

Bestandsnaam  
20230330\_RVB\_Punt3\_JR2022\_Toelichting  
g.docx

Soort

Toelichting bij de balans, resultatenrekening en uitvoering van de begroting

Sonja Willems  
(Signature)

Digitaal ondertekend door  
Sonja Willems (Signature)  
Datum: 2023.03.30  
15:19:17 +02'00'

\* Facultatieve vermelding.

\*\* of de raad van bestuur.

\*\*\* Schrapen wat niet van toepassing is.

**OPDRACHT VOOR NAZICHT OF CORRECTIE****Facultatieve vermeldingen:**

- indien de jaarrekening werd geverifieerd of gecorrigeerd door een externe accountant of door een bedrijfsrevisor die niet de commissaris is, kunnen hierna worden vermeld: naam, voornamen, beroep en woonplaats van elke externe accountant of bedrijfsrevisor en zijn lidmaatschapsnummer bij zijn Instituut, evenals de aard van zijn opdracht:


- A. Het voeren van de boekhouding van de vereniging
- B. Het opstellen van de jaarrekening
- C. Het verifiëren van de jaarrekening en/of
- D. Het corrigeren van de jaarrekening.

- indien taken bedoeld onder A of B uitgevoerd zijn door erkende boekhouders of door erkende boekhouders-fiscalisten, kunnen hierna worden vermeld: naam, voornamen, beroep en woonplaats van elke erkende boekhouder of erkende boekhouder-fiscalist en zijn lidmaatschapsnummer bij het Beroepsinstituut van erkende Boekhouders en Fiscalisten, evenals de aard van zijn opdracht.

Naam, voornamen, beroep en woonplaats	Lidmaatschapsnummer	Aard van de opdracht (A, B, C en/of D)

definitief

LIJST VAN DE BESTUURDERS EN COMMISSARISSEN (vervolg van blad VO 1.1)



(eventueel vervolg in bijlage )

## Inhoudstafel

Jaarrapportering 2022

### Deel I Bedrijfseconomisch luik

VO 3.1	ACTIVA
VO 3.2	PASSIVA
VO 4	RESULTATENREKENING
VO 5	RESULTAATVERWERKING
VO 6.2	STAAT VAN DE IMMATERIELE VASTE ACTIVA (post 21 van de activa)
VO 6.3.1	STAAT VAN DE MATERIELE VASTE ACTIVA (posten 22 tot 27 van de activa)
VO 6.3.2	STAAT VAN DE MATERIELE VASTE ACTIVA (posten 22 tot 27 van de activa, vervolg)
VO 6.4	STAAT VAN DE FINANCIËLE VASTE ACTIVA (post 28 van de activa)
VO 6.5	INLICHTINGEN OMTRENT DEELNEMINGEN
VO 6.6	GELDBELEGGINGEN - OVERLOPENDE REKENINGEN ACTIVA - OUDERDOMSBALANS HANDELSVORDERINGEN Overlopende Rekeningen ACTIVA Ouderdomsbalans handelsvorderingen (post 40 van de activa)
VO 6.7	Staat van het KAPITAAL en de AANDEELHOUDERSSTRUCTUUR Staat van de Bestemde Fondsen (post 134 van de passiva - exclusief voor Hoger Onderwijs)
VO 6.8	Investeringsubsidies (post 15 van de passiva en post 753 van de resultatenrekening) Voorzieningen voor risico's en kosten (post 16 van de passiva en post 635/8 van de resultatenrekening) Ouderdomsbalans handelsschulden (post 44 van de passiva)
VO 6.9	STAAT VAN DE SCHULDEN EN OVERLOPENDE REKENINGEN (PASSIVA)
VO 6.11	De bedrijfsrevisor(-en) en de personen met wie hij (zij) verbonden is (zijn) Financiële resultaten
VO 6.12	Opbrengsten en kosten van UITZONDERLIJKE omvang of uitzonderlijke mate van voorkomen
VO 6.14	Niet in de balans opgenomen rechten en verplichtingen
VO 6.19	Samenvatting van de waarderingsregels

### Deel II Budgettair luik

VO 10.1	UITVOERING MIDDELEN VAN DE VLAAMSE GEMEENSCHAP incl. DAB's en VAN DE RECHTSPERSONEN waarbij de begroting is opgemaakt volgens BEGROTINGSARTIKEL
VO 10.2	UITVOERING MIDDELEN VAN DE RECHTSPERSONEN waarbij begroting is opgemaakt volgens ESR-INDELING
VO 11a.1	UITVOERING UITGAVEN VAN DE VLAAMSE GEMEENSCHAP incl. DAB's en VAN DE RECHTSPERSONEN waarbij de begroting is opgemaakt volgens BEGROTINGSARTIKEL: VAK
VO 11a.2	UITVOERING UITGAVEN VAN DE RECHTSPERSONEN waarbij begroting is opgemaakt volgens ESR-INDELING: VAK
VO 11b.1	UITVOERING UITGAVEN VAN DE VLAAMSE GEMEENSCHAP incl. DAB's en VAN DE RECHTSPERSONEN waarbij de begroting is opgemaakt volgens BEGROTINGSARTIKEL: VEK
VO 11b.2	UITVOERING UITGAVEN VAN DE RECHTSPERSONEN waarbij begroting is opgemaakt volgens ESR-INDELING: VEK
VO 11c.1	UITVOERING VAN DE UITGAVENBEGROTING VLAAMSE GEMEENSCHAP: VRK
VO 12	BEREKENING SALDO RESERVEFONDS DAB
VO 13	STAAT VAN DE OPENSTAANDE VERBINTENISSEN
VO 14	UITVOERINGSREKENING VAN DE BEGROTING - ESR 2010
VO 15	AFSTEMMING INTERNE STROMEN
VO 16	SUBSIDIES AAN LOKALE BESTUREN
VO 17	KRUISTABEL ESR-COFOG OVER DE UITVOERINGSREKENING VAN DE UITGAVENBEGROTING VAN HET JAAR
VO 18	DETAIL VAN DE RESERVEFONDSEN RECHTSPERSONEN
VO 19	AANSLUITING ECONOMISCH- MET BEGROTINGSRESULTAAT
VO 20 verslagen	TOELICHTINGEN BIJ DE JAARRAPPORTERING EN ANDERE VERSLAGEN

### Overzicht controles

definitief

**Vlaamse overheid**

**Departement Financiën en Begroting**

**Afdeling Beleidsondersteuning, Begroting en Financiële Operaties**

## **NEERLEGGINGSFORMULIER:**

### **Jaarrapportering**

### **Vlaamse overheid in duizenden euro (EUR)**

Versie 2022

**Deel I**

**Bedrijfseconomisch luik**

Nr.	242401911				VO 3.1
definitief		Toel.	Codes	Boekjaar	Vorig boekjaar
<b>BALANS NA WINSTVERDELING</b>					
<b>ACTIVA</b>					
OPRICHTINGSKOSTEN			20	-	-
VASTE ACTIVA			21/28	<b>1 266</b>	<b>1 221</b>
<b>Immateriële vaste activa</b>	6.2		21	-	-
<b>Materiële vaste activa</b>	6.3		22/27	<b>1 117</b>	<b>1 055</b>
Terreinen en gebouwen			22	-	-
Installaties, machines en uitrusting			23	-	-
Meubilair en rollend materieel			24	407	274
Leasing en soortgelijke rechten			25	-	-
Overige materiële vaste activa			26	710	781
Activa in aanbouw en vooruitbetalingen			27	-	-
<b>Financiële vaste activa</b>	6.4/5		28	<b>149</b>	<b>166</b>
Verbonden ondernemingen			280/1	-	-
Deelnemingen			280	-	-
Vorderingen			281	-	-
Ondernemingen waarmee een deelnemings- verhouding bestaat			282/3	-	-
Deelnemingen			282	-	-
Vorderingen			283	-	-
Andere Financiële vaste activa			284/8	149	166
Aandelen			284	-	-
Vorderingen en Borgtochten in contanten			285/8	149	166
VLOTTENDE ACTIVA			29/58	<b>15 697</b>	<b>20 394</b>
<b>Vorderingen op meer dan één jaar</b>			29	<b>1</b>	<b>15</b>
Handelsvorderingen			290	-	-
Overige vorderingen			291	1	15
<b>Voorraden en bestellingen in uitvoering</b>			3	<b>19</b>	<b>17</b>
Voorraden			30/36	19	17
Grond- en hulpstoffen			30/31	-	-
Goederen in bewerking			32	-	-
Gereed product			33	-	-
Handelsgoederen			34	19	17
Onroerende goederen bestemd voor verkoop			35	-	-
Vooruitbetalingen			36	-	-
Bestellingen in uitvoering			37	-	-
<b>Vorderingen op ten hoogste één jaar</b>			40/41	<b>9 607</b>	<b>9 519</b>
Handelsvorderingen	6.6		40	1 334	1 095
Overige vorderingen			41	8 273	8 424
<b>Geldbeleggingen</b>	6.6		50/53	-	-
Eigen aandelen			50	-	-
Overige beleggingen			51/53	-	-
<b>Liquide middelen</b>			54/58	<b>4 526</b>	<b>9 287</b>
<b>Overlopende rekeningen</b>	6.6		490/1	<b>1 544</b>	<b>1 556</b>
<b>TOTAAL DER ACTIVA</b>			20/58	<b>16 963</b>	<b>21 615</b>

Nr.	242401911			VO 3.2	
definitief		Toel.	Codes	Boekjaar	Vorig boekjaar
<b>PASSIVA</b>					
<b>EIGEN VERMOGEN</b>			10/15	<b>5 980</b>	<b>10 219</b>
<b>Kapitaal</b>	6.7		10	<b>1 054</b>	<b>1 054</b>
Geplaatst kapitaal			100	1 054	1 054
Niet-opgevraagd kapitaal			101	-	-
<b>Uitgiftepremies</b>			11	-	-
<b>Herwaarderingsmeerwaarden</b>			12	-	-
<b>Reserves / Bestemde Fondsen (*)</b>			13	-	-
Wettelijke reserve			130	-	-
Onbeschikbare reserves			131	-	-
Belastingvrije reserves			132	-	-
Beschikbare reserves			133	-	-
Bestemde Fondsen (*)	6.7		134	-	-
<b>Overgedragen positief (negatief) resultaat (+/-)</b>			14	<b>4 926</b>	<b>9 165</b>
<b>Kapitaalsubsidies</b>	6.8		15	-	-
<b>Voorschot aan vennoten op verdeling van het netto-actief</b>			19	-	-
<b>VOORZIENINGEN EN UITGESTELDE BELASTINGEN</b>			16	<b>3 992</b>	<b>3 368</b>
<b>Voorzieningen voor risico's en kosten</b>	6.8		160/5	<b>3 992</b>	<b>3 368</b>
Pensioenen en soortgelijke verplichtingen			160	154	77
Fiscale lasten			161	-	-
Grote herstellings- en onderhoudswerken			162	-	-
Milieuverplichtingen			163	-	-
Overige risico's en kosten (toelichting. VII)			164/5	3 838	3 291
<b>Uitgestelde belastingen terugnemingsrecht (toelichting VII)</b>	6.8		168	-	-
<b>SCHULDEN</b>			17/49	<b>6 991</b>	<b>8 028</b>
<b>Schulden op meer dan één jaar</b>	6.9		17	-	-
Financiële schulden			170/4	-	-
Achtergestelde leningen			170	-	-
Niet-achtergestelde obligatieleningen			171	-	-
Leasing en soortgelijke schulden			172	-	-
Kredietinstellingen			173	-	-
Overige leningen			174	-	-
Handelsschulden			175	-	-
Ontvangen vooruitbetalingen op bestellingen			176	-	-
Overige schulden			178/9	-	-
<b>Schulden op ten hoogste één jaar</b>	6.9		42/48	<b>5 971</b>	<b>4 775</b>
Schulden op meer dan één jaar die binnen het jaar vervallen	6.9		42	-	-
Financiële schulden			43	546	-
Kredietinstellingen			430/8	546	-
Overige leningen			439	-	-
Handelsschulden	6.8		44	3 029	1 833
Ontvangen vooruitbetalingen op bestellingen			46	-	-
Schulden met betrekking tot belastingen, bezoldigingen en sociale lasten	6.9		45	2 156	2 590
Belastingen			450/3	335	286
Bezoldigingen en sociale lasten			454/9	1 821	2 304
Overige schulden	6.9		47/48	240	352
<b>Overlopende rekeningen</b>	6.9		492/3	<b>1 020</b>	<b>3 253</b>
<b>TOTAAL DER PASSIVA</b>			10/49	<b>16 963</b>	<b>21 615</b>

(\*) Bestemde Fondsen: exclusieve rubriek voor Hoger Onderwijs



Nr.	242401911				VO 4
definitief		Toel.	Codes	Boekjaar	Vorig boekjaar
<b>RESULTATENREKENING</b>					
<b>Bedrijfsopbrengsten</b>			70/76A	<b>67 278</b>	<b>66 697</b>
Omzet			70	2 527	961
Voorraad goederen in bewerking en gereed product en bestellingen in uitvoering: toename (afname) ... (+)/(-)			71	-	-
Geproduceerde vaste activa			72	-	-
Andere bedrijfsopbrengsten			73/74	64 543	65 689
Niet-recurrente bedrijfsopbrengsten	6.12		76A	<b>208</b>	<b>47</b>
<b>Bedrijfskosten (-)</b>			60/66A	<b>71 470</b>	<b>57 836</b>
Handelsgoederen, grond- en hulpstoffen			60	-2	2
Aankopen			600/8	-	-
Voorraad: afname +, toename -			609	-2	2
Diensten en diverse goederen			61	25 482	20 174
Bezoldigingen, sociale lasten en pensioenen			62	33 744	29 628
Afschrijvingen en waardeverminderingen op oprichtingskosten, op immateriële en materiële vaste activa			630	205	188
Waardeverminderingen op voorraden, op bestellingen in uitvoering en op handelsvorderingen: toevoegen (terugnemingen)...(+)/(-)			631/4	-4	-6
Voorzieningen voor risico's en kosten (toevoegingen +, bestedingen en terugnemingen) ...(+)/(-)			635/8	624	93
Andere bedrijfskosten			640/8	11 420	7 747
Als herstructureringskosten geactiveerde bedrijfskosten .... (-)			649	-	-
Niet-recurrente bedrijfskosten	6.12		66A	<b>1</b>	<b>10</b>
<b>Positief (Negatief) Resultaat (+/-)</b>			9901	<b>-4 192</b>	<b>8 861</b>
<b>Financiële opbrengsten</b>	6.11		75/76B	<b>700</b>	<b>317</b>
Recurrente financiële opbrengsten			75	<b>698</b>	<b>317</b>
Opbrengsten uit financiële vaste activa			750	1	-
Opbrengsten uit vlottende activa			751	1	-
Andere financiële opbrengsten			752/9	696	317
Niet-recurrente financiële opbrengsten	6.12		76B	2	-
<b>Financiële kosten (-)</b>	6.11		65/66B	<b>747</b>	<b>298</b>
Recurrente financiële kosten			65	747	296
Kosten van schulden			650	-	1
Waardeverminderingen op vlottende activa andere dan voorraden, bestellingen in uitvoering en handelsvorderingen: toevoegingen (terugnemingen)...(+)/(-)			651	-	-
Andere financiële kosten			652/9	747	295
Niet-recurrente financiële kosten	6.12		66B	-	2
<b>Positief (Negatief) resultaat van het boekjaar voor belasting (+/-)</b>			<b>9903</b>	<b>-4 239</b>	<b>8 880</b>
<b>Onttrekking aan de uitgestelde belastingen</b>			780	-	-
<b>Overboeking naar de uitgestelde belastingen</b>			680	-	-
<b>Belastingen op het resultaat (+)/(-)</b>			67/77	-	-
Belastingen			670/3	-	-
Regularisering van belastingen en terugneming van voorzieningen voor belastingen			77	-	-
<b>Positief (Negatief) resultaat van het boekjaar (+/-)</b>			<b>9904</b>	<b>-4 239</b>	<b>8 880</b>
<b>Onttrekking aan de belastingvrije reserves</b>			789	-	-
<b>Overboeking naar de belastingvrije reserves</b>			689	-	-
<b>Te bestemmen positief (negatief) resultaat van het boekjaar (+/-)</b>			<b>9905</b>	<b>-4 239</b>	<b>8 880</b>

Nr.	242401911	VO 5	
definitief	Codes	Boekjaar	Vorig boekjaar
<b>RESULTAATVERWERKING</b>			
<b>Te bestemmen positief (negatief) resultaat (+)/(-)</b>	9906	<b>4 926</b>	<b>9 165</b>
Te bestemmen resultaat van het boekjaar (+)/(-)	(9905)	-4 239	8 880
Overgedragen resultaat van het vorige boekjaar (+)/(-)	14P	9 165	285
<b>Onttrekken aan het eigen vermogen / Bestemde Fondsen</b>	791/792	-	-
Aan het kapitaal en aan de uitgiftepremies	791	-	-
Aan de reserves / Bestemde Fondsen	792	-	-
<b>Toevoeging aan het eigen vermogen / Bestemde Fondsen</b>	691/2	-	-
<b>Over te dragen positief (negatief) resultaat (+)/(-)</b>	(14)	<b>4 926</b>	<b>9 165</b>
<b>Tussenkost van de vennoten in het verlies</b>	794	-	-
<b>Uit te keren resultaat</b>	694/7	-	-
Vergoeding van het kapitaal (*)	694	-	-
Bestuurders of zaakvoerders (*)	695	-	-
Werknemers	696	-	-
Andere rechthebbenden (*)	697	-	-

(\*) Alleen voor vennootschappen met beperkte aansprakelijkheid naar Belgisch recht.

definitief

**Toelichting**

STAAT VAN DE IMMATERIELE VASTE ACTIVA (post 21 van de activa)

**a) Aanschaffingswaarde**

Per einde van het vorige boekjaar (+)

Mutaties tijdens het boekjaar:

- Aanschaffingen, met inbegrip van de geproduceerde vaste activa (+)
- Overdrachten en buitengebruikstellingen (-)
- Overboekingen van een post naar een andere (+/-)

Per einde van het boekjaar

**c) Afschrijvingen en waardeverminderingen**

Per einde van het vorige boekjaar (+)

Mutaties tijdens het boekjaar:

- Geboekt (+)
- Teruggenomen want overtollig (-)
- Verworven van derden (+)
- Afgeboekt na overdrachten en buitengebruikstellingen (-)
- Overgeboekt van een post naar een andere (+/-)

Per einde van het boekjaar

**d) Netto-boekwaarde per einde van het boekjaar ( a ) - ( c )**

- waarvan software

Codes	1. Kosten van ontwikkeling	2. Kosten van onderzoek	3. Concessies, octrooien, licenties enz.	4. Goodwill
801	-	-	2 005	-
802				
803				
804				
805	-	-	2 005	-
806	-	-	2 005	-
807				
808				
809				
810				
811				
812	-	-	2 005	-
813	-	-	-	-

definitief

## STAAT VAN DE MATERIELE VASTE ACTIVA (posten 22 tot 27 van de activa)

	Codes	1. Terreinen en gebouwen (post 22)	2. Installaties, machines en uitrusting (post 23)	3. Meubilair en materieel (post 24)
<b>a) Aanschaffingswaarde</b>				
Per einde van het vorige boekjaar (+)	815	-	-	3 078
Mutaties tijdens het boekjaar:				
• Aanschaffingen, met inbegrip van de geproduceerde vaste activa (+)	816			268
• Overdrachten en buitengebruikstellingen (-)	817			16
	818			
• Overboekingen van een post naar een andere (+/-)				
Per einde van het boekjaar	819	-	-	3 330
<b>b) Meerwaarden</b>				
Per einde van het vorige boekjaar (+)	820	-	-	-
Mutaties tijdens het boekjaar:				
• Geboekt (+)	821			
• Verworven van derden (+)	822			
• Afgeboekt (-)	823			
• Overgeboekt van een post naar een andere (+/-)	824			
Per einde van het boekjaar	825	-	-	-
<b>c) Afschrijvingen en waardeverminderingen</b>				
Per einde van het vorige boekjaar (+)	826	-	-	2 804
Mutaties tijdens het boekjaar:				
Geboekt (+)	827			135
• Teruggenomen want overtollig (-)	828			
• Verworven van derden (+)	829			
• Afgeboekt na overdrachten en buitengebruikstellingen (-)	830			16
• Overgeboekt van een post naar een andere (+/-)	831			
Per einde van het boekjaar	832	-	-	2 923
<b>d) Netto-boekwaarde per einde van het boekjaar</b>				
( a ) + ( b ) - ( c )	833	-	-	407

definitief

**STAAT VAN DE MATERIELE VASTE ACTIVA** (posten 22 tot 27 van de activa, vervolg)

**a) Aanschaffingswaarde**

Per einde van het vorige boekjaar (+)

Mutaties tijdens het boekjaar:

- Aanschaffingen, met inbegrip van de geproduceerde vaste activa (+)
- Overdrachten en buitengebruikstellingen (-)
- Overboekingen van een post naar een andere (+/-)

Per einde van het boekjaar

**b) Meerwaarden**

Per einde van het vorige boekjaar (+)

Mutaties tijdens het boekjaar:

- Geboekt (+)
- Verworven van derden (+)
- Afgeboekt (-)
- Overgeboekt van een post naar een andere (+/-)

Per einde van het boekjaar

**c) Afschrijvingen en waardeverminderingen**

Per einde van het vorige boekjaar (+)

Mutaties tijdens het boekjaar:

- Geboekt (+)
- Teruggenomen want overtollig (-)
- Verworven van derden (+)
- Afgeboekt na overdrachten en buitengebruikstellingen (-)
- Overgeboekt van een post naar een andere (+/-)

Per einde van het boekjaar

**d) Netto boekwaarde per einde van het boekjaar**

( a ) + ( b ) - ( c )

- waarvan werken burgerlijke bouwkunde
- overige

codes	4. Leasing en soortgelijke rechten (post 25)	5. Overige materiële vaste activa (post 26)	6. Activa in aanbouw en vooruitbetalingen (post 27)
815	-	1 440	-
816			
817		11	-
818			
819	-	1 429	-
820	-	-	-
821			
822			
823			
824			
825	-	-	-
826	-	659	-
827		70	
828			
829			
830		10	
831			
832	-	719	-
833	-	710	-
		710	

definitief

STAAT VAN DE FINANCIËLE VASTE ACTIVA (post 28 van de activa)

**Deelnemingen en Aandelen****a) Aanschaffingswaarde**

Per einde van het vorige boekjaar (+)

Mutaties tijdens het boekjaar:

- Aanschaffingen (+)
- Overdrachten en buitengebruikstellingen (-)
- Overboekingen van een post naar een andere (+/-)

Per einde van het boekjaar

**b) Meerwaarde**

Per einde van het vorige boekjaar (+)

Mutaties tijdens het boekjaar:

- Geboekt (+)
- Verworven van derden (+)
- Afgeboekt (-)
- Overgeboekt van een post naar een andere (+/-)

Per einde van het boekjaar

**c) Waardeverminderingen**

Per einde van het vorige boekjaar (+)

Mutaties tijdens het boekjaar:

- Geboekt (+)
- Teruggenomen want overtollig (-)
- Verworven van derden (+)
- Afgeboekt na overdrachten en buitengebruikstellingen (-)
- Overgeboekt van een post naar een andere (+/-)

Per einde van het boekjaar

**d) Niet-opgevraagde bedragen**

Per einde van het vorige boekjaar (+)

Mutaties tijdens het boekjaar (+/-)

Per einde van het boekjaar

**Netto boekwaarde per einde van het boekjaar**

( a ) + ( b ) - ( c ) - ( d )

Codes	In vennootschappen
	(post 280-282-284)
835	-
836	
837	
838	
839	-
840	-
841	
842	
843	
844	
845	-
846	-
847	
848	
849	
850	
851	
852	-
853	-
854	
855	-
856	-

**Vorderingen - Borgtochten in contanten**

Netto boekwaarde per einde van het vorige boekjaar

Mutaties tijdens het boekjaar:

- Toevoegingen (+)
- Terugbetalingen (-)
- Geboekte waardeverminderingen (-)
- Teruggenomen waardeverminderingen (+)
- Wisselkoersverschillen (+/-)
- Overige (+/-)

**Netto boekwaarde per einde van het boekjaar****Gecumuleerde waardeverminderingen op vorderingen per einde van het boekjaar**

Codes	Op rechtspersonen
	(post 281-283-285/8)
857	166
858	70
859	87
860	
861	
862	
863	
864	149
865	

**INLICHTINGEN OMTRENT DEELNEMINGEN**

NAAM, volledig adres van de ZETEL, RECHTSVORM en, zo het een entiteit naar Belgisch recht betreft,	ONDERNEMINGSNUMMER	Aangehouden maatschappelijke rechten				Gegevens uit de laatst beschikbare jaarrekening			
		rechtstreeks			dochters	jaarrekening per	munt	eigen vermogen	netto resultaat
		Aard	Aantal	%	%				

definitief

**GELDBELEGGINGEN - OVERLOPENDE REKENINGEN ACTIVA - OUDERDOMSBALANS HANDELSVORDERINGEN****Geldbeleggingen (post 50/53 van activa)**

**Geldbeleggingen andere dan aandelen, vastrentende effecten en termijndeposito's**

**Aandelen**

Boekwaarde verhoogd met het niet-opgevraagde bedrag  
Niet-opgevraagd bedrag (-)  
Edele metalen en kunstwerken

**Vastrentende effecten**

waarvan uitgegeven door kredietinstellingen

**Termijnrekeningen bij kredietinstellingen**

met een resterende looptijd of opzegtermijn van:

Hoogstens één maand  
Meer dan één maand en hoogstens één jaar  
Meer dan één jaar

**Hierboven niet-opgenomen overige geldbeleggingen**

Codes	Boekjaar	Vorig boekjaar
50	-	-
51	-	-
8681		
8682		
8683		
52	-	-
8684		
53	-	-
8686		
8687		
8688		
8689		

**Overlopende Rekeningen ACTIVA**

Uitsplitsing van de post 490/1 van de activa indien daaronder een belangrijk bedrag voorkomt

"over te dragen kosten: betreft voornamelijk standhuur beurzen, privé huur en kantoorhuur"

Boekjaar

1 542

**Ouderdomsbalans handelsvorderingen (post 40 van de activa)****Vervallen/Niet vervallen**

Niet Vervallen  
Vervallen <= 30d  
Vervallen > 30d - <= 60d  
Vervallen >60d - <=90d  
Vervallen >90d  
Totaal

Boekjaar	Vorig boekjaar
1 139	973
36	18
11	2
7	5
141	96
<b>1 334</b>	<b>1 094</b>



definitief

**Staat van het KAPITAAL en de AANDEELHOUDERSSTRUCTUUR**


	Codes	Boekjaar	Vorig boekjaar
<b>Maatschappelijk kapitaal</b>			
Geplaatst kapitaal per einde van het boekjaar	100	1 054	1 054

	Codes	Bedragen	Aantal aandelen
<b>Wijzigingen tijdens het boekjaar</b>			
...			
...			
<b>Samenstelling van het kapitaal</b>			
<b>Soorten aandelen</b>			
.....			
.....			

	Codes	Niet-opgevraagd bedrag	Opgevraagd, niet-gestort bedrag
<b>Niet-gestort kapitaal</b>			
Niet-opgevraagd kapitaal	101	-	
Opgevraagd, niet-gestort kapitaal	8712		


	Codes	Boekjaar
<b>Eigen aandelen</b>		
<b>Gehouden door de rechtspersoon zelf</b>		
Kapitaalbedrag	8721	
Aantal aandelen	8722	

**Beknopte duiding bij soorten aandelen (vb aandelen X preferente aandelen bij de winstuitkering tov aandelen Y)**



**Staat van de Bestemde Fondsen (post 134 van de passiva - exclusief voor Hoger Onderwijs)**

**Waarderingsregels gekozen om de bestemde bedragen te bepalen**



definitief

**INVESTERINGSSUBSIDIES - VOORZIENINGEN - OUDERDOMSBALANS HANDELSSCHULDEN****Investeringsubsidies** (post 15 van de passiva en post 753 van de resultatenrekening)

Omschrijving	Begin boekjaar (post 15)	Toename (afname) (+/-)	In Resultaat (-) (post 753)	Einde boekjaar (post 15)
<b>Investeringsubsidies Ministerie</b>				
Beleidsdomein				-
				-
<b>Overige investeringsubsidies</b>				
				-
				-

**Voorzieningen voor risico's en kosten** (post 16 van de passiva en post 635/8 van de resultatenrekening)

Uitsplitsing van post 160/5 van de passiva indien daaronder een belangrijk bedrag voorkomt

Voorzieningen voor pensioenen en soortgelijke verplichtingen

Voorzieningen voor overige risico's en kosten

Voorzieningen voor niet opgenomen vakantiedagen

Uitsplitsing van post 168 van de passiva indien daaronder een belangrijk bedrag voorkomt

	Boekjaar
Voorzieningen voor pensioenen en soortgelijke verplichtingen	154
Voorzieningen voor overige risico's en kosten	461
Voorzieningen voor niet opgenomen vakantiedagen	3 377
	3 992
	-

**Voorzieningen voor risico's en kosten** (post 635/8)

- Toevoegingen
- Bestedingen en terugnemingen (-)

Codes	Boekjaar	Vorig boekjaar
9115	1 377	499
9116	753	406

**Ouderdomsbalans handelsschulden** (post 44 van de passiva)**Vervallen/Niet vervallen**

Niet Vervallen

Vervallen &lt;= 30d

Vervallen &gt; 30d - &lt;= 60d

Vervallen &gt;60d - &lt;=90d

Vervallen &gt;90d

Totaal

	Boekjaar	Vorig boekjaar
Niet Vervallen	3 525	1 544
Vervallen <= 30d	-167	377
Vervallen > 30d - <= 60d	142	-10
Vervallen >60d - <=90d	-332	-
Vervallen >90d	-89	-78
<b>Totaal</b>	<b>3 079</b>	<b>1 833</b>

definitief

**STAAT VAN DE SCHULDEN EN OVERLOPENDE REKENINGEN (PASSIVA)**

**Uitsplitsing van de schulden met een oorspronkelijke looptijd van meer dan een jaar, naar gelang van hun resterende looptijd**

- Financiële schulden**
- Achtergestelde leningen
- Niet-achtergestelde obligatieleningen
- Leasing en soortgelijke schulden
- Kredietinstellingen
- Overige leningen
- Handelsschulden**
- Ontvangen vooruitbetalingen op bestellingen**
- Overige schulden**
- Totaal**

Codes	SCHULDEN MET EEN RESTERENDE LOOPTIJD VAN		
	1. hoogstens één jaar	2. meer dan één jaar doch hoogstens 5 jaar	3. meer dan 5 jaar
	<i>(post 42)</i>	<i>(post 17)</i>	
880	-	-	-
881			
882			
883			
884			
885			
886			
889			
890			
891	-	-	-

**Gewaarborgde schulden (begrepen in de posten 17 en 42/48 van de passiva)**

- Financiële schulden**
- Achtergestelde leningen
- Niet-achtergestelde obligatieleningen
- Leasing en soortgelijke schulden
- Kredietinstellingen
- Overige leningen
- Handelsschulden**
- Ontvangen vooruitbetalingen op bestellingen**
- Schulden m.b.t. belastingen, bezoldigingen en sociale lasten**
- Belastingen
- Bezoldigingen en sociale lasten
- Overige schulden**
- Totaal**

Codes	SCHULDEN (OF GEDEELTE VAN DE SCHULDEN) GEWAARBORGD DOOR	
	Eigen activa	Andere Belgische overheidsinstellingen
892	-	-
893		
894		
895		
896		
897		
898		
901		
902	-	-
903		
904		
905		
906	-	-

**Schulden m.b.t. belastingen, bezoldigingen en sociale lasten**

1. Belastingenschulden (post 450/3 van de passiva)
  - Waarvan vervallen**
  - Waarvan niet-vervallen**
  - Geraamde belastingenschulden
2. Schulden m.b.t. bezoldigingen en sociale lasten (post 454/9 van passiva)
  - Waarvan vervallen**

Codes	Boekjaar
450/3	335
9072	
9073	335
450	-
454/9	1 821
9076	

**Overlopende rekeningen Passiva**

Uitsplitsing van de post 492/3 van de passiva, indien daaronder een belangrijk bedrag voorkomt

Toe te rekenen kosten

Boekjaar
1 020

definitief

## De bedrijfsrevisor(-en) en de personen met wie hij (zij) verbonden is (zijn)

	Codes	Boekjaar
Bezoldiging bedrijfsrevisor(en)	9505	30
Andere controleopdrachten	9506	
Belastingadviesopdrachten	9507	
Andere opdrachten buiten revisorale opdrachten	9508	

## Financiële resultaten

	Codes	Boekjaar	Vorig boekjaar
<b>Recurrente financiële opbrengsten</b>	75	<b>698</b>	<b>317</b>
Opbrengsten uit financiële vaste activa	750	1	-
Opbrengsten uit vlottende activa	751	1	-
Andere Financiële opbrengsten	752/9	696	317
Uitsplitsing van overige financiële Opbrengsten			
Gerealiseerde wisselopbrengsten		12	1
Niet gerealiseerde wisselopbrengsten		684	316
<b>Recurrente Financiële kosten</b>	65	<b>747</b>	<b>296</b>
Afschrijving van kosten bij uitgifte van leningen	6501	-	-
Geactiveerde interesten	6503	-	-
Waardeverminderingen op vlottende activa			
Geboekt	6510	-	-
Teruggenomen	6511	-	-
Discontokosten	653	-	-
Vorzieningen met financieel karakter			
toevoegingen	6560	-	-
Bestedingen en terugnemingen	6561	-	-
Verwijlinteresten	658	2	-
Andere financiële kosten			
Gerealiseerde wisselkoersverliezen		11	1
Niet gerealiseerde wisselverliezen		700	250
Bankkosten		34	44

definitief

**Opbrengsten en kosten van UITZONDERLIJKE omvang of uitzonderlijke mate van voorkomen**

	Codes	Boekjaar	Vorig boekjaar
<b>Niet-recurrente opbrengsten</b>	76	<b>210</b>	<b>47</b>
<b>Niet-recurrente bedrijfsopbrengsten</b>	(76A)	<b>208</b>	47
Terugneming van afschrijvingen en van waardeverminderingen op immateriële en materiële vaste activa	760	-	-
Terugneming van voorzieningen voor uitzonderlijke risico's en kosten	7620	-	-
Meerwaarden bij de realisatie van immateriële en materiële vaste activa	7630	-	12
Andere niet-recurrente bedrijfsopbrengsten	764/8	208	35
<b>Niet-recurrente financiële opbrengsten</b>	(76B)	2	-
Terugneming van waardevermindering op financiële vaste activa	761	-	-
Terugneming van voorzieningen voor uitzonderlijke financiële risico's en kosten	7621	-	-
Meerwaarden bij de realisatie van financiële vaste activa	7631	-	-
Andere niet-recurrente financiële opbrengsten	769	2	-
<b>Niet-recurrente kosten</b>	66	1	12
<b>Niet-recurrente bedrijfskosten</b>	(66A)	1	10
Niet-recurrente afschrijvingen en waardeverminderingen op oprichtingskosten, op immateriële en materiële vaste activa	660	-	-
Voorzieningen voor uitzonderlijke bedrijfsrisico's en -kosten: toevoegingen (bestedingen) (+)/(-)	6620	-	-
Minderwaarden bij de realisatie van immateriële en materiële vaste activa	6630	1	6
Andere niet-recurrente bedrijfskosten	664/7	-	4
Als herstructureringskosten geactiveerde niet-recurrente bedrijfskosten	6690	-	-
<b>Niet-recurrente financiële kosten</b>	(66B)	-	<b>2</b>
Waardeverminderingen op fin vaste activa	661	-	-
Voorzieningen voor uitzonderlijke financiële risico's en kosten: toevoegingen (bestedingen) (+)/(-)	6621	-	-
Minderwaarden bij de realisatie van financiële vaste activa	6631	-	-
Andere niet-recurrente financiële kosten	668	-	2
Als herstructureringskosten geactiveerde niet-recurrente financiële kosten	6691	-	-

definitief

## Niet in de balans opgenomen rechten en verplichtingen

**A1. Zekerheden die door de rechtspersoon werden gesteld of onherroepelijk beloofd op de eigen activa als waarborg voor eigen schulden en verplichtingen**

Hypotheken:

boekwaarde van de bezwaarde activa

bedrag van de inschrijving

Pand op andere activa

boekwaarde van de in pand gegeven activa

Zekerheden op de nog door de rechtspersoon te verwerven activa:

bedrag van de betrokken activa

Codes	Boekjaar
916	
917	
919	
920	

**A2. Belangrijke verplichtingen tot aankoop / verkoop van vaste activa**

Belangrijke verplichtingen tot aankoop van vaste activa

Belangrijke verplichtingen tot verkoop van vaste activa

**B. Belangrijke hangende geschillen****C. Aard, doel en financiële gevolgen van buitenbalansregelingen**

Mits de risico's of voordelen die uit dergelijke regelingen voortvloeien van enige betekenis zijn en voor zover de openbaarmaking van dergelijke risico's of voordelen noodzakelijk is voor de beoordeling van de financiële positie van de rechtspersoon

Boekjaar

**D. Andere niet in de balans opgenomen rechten en verplichtingen (met inbegrip van deze die niet kunnen worden becijferd)**

Inclusief ontvangen gewestwaarborgen op bv aandeelhouderskapitaal

Boekjaar

vrij tekstveld voor inhoudelijke aanvulling andere niet in balans opgenomen rechten en verplichtingen

definitief

**Samenvatting van de waarderingsregels****I. Beginsel**

Ten behoeve van het getrouwe beeld wordt in de volgende uitzonderingsgevallen afgeweken van de bestaande waarderingsregels

Deze afwijkingen worden als volgt verantwoord:

Deze afwijkingen beïnvloeden als volgt het vermogen, de financiële positie en het resultaat van de rechtspersoon:

De waarderingsregels werden ten opzichte van het vorige boekjaar qua verwoording of toepassing **gewijzigd** Zo ja, dan heeft de wijziging betrekking op:

en heeft zij een **positieve** invloed op het resultaat van het boekjaar ten belope van k € 0

De resultatenrekening **wordt** op belangrijke wijze beïnvloed door opbrengsten en kosten die aan een vorig boekjaar moeten worden toegerekend. Zo ja, dan hebben deze betrekking op:

De cijfers van het boekjaar zijn niet vergelijkbaar met die van het vorige boekjaar en wel om de volgende reden:



definitief

**Samenvatting van de waarderingsregels - deel 2**

<p>Voor de vergelijkbaarheid worden de cijfers van het vorige boekjaar op volgende punten aangepast.</p>
<p>Bij gebrek aan objectieve beoordelingscriteria is de waardering van de voorzienbare risico's, mogelijke verliezen en ontwaarderingen waarvan hierna sprake, onvermijdelijk aleatoir (uitzonderlijk):                  Voor de vergelijkbaarheid worden de cijfers van het vorige boekjaar op volgende punten aangepast.                  Voor de vergelijking van de jaarrekeningen van beide boekjaren moet met volgende elementen rekening worden gehouden.</p>
<p>Andere inlichtingen die noodzakelijk zijn opdat de jaarrekening een getrouw beeld zou geven van het vermogen, de financiële positie en het resultaat van de rechtspersoon:</p>

**II. Bijzondere regels**

<p><b>Intercalare rente</b>                  In de aanschaffingswaarde van immateriële en materiële vaste activa is de rente op vreemd vermogen dat wordt gebruikt voor hun financiering opgenomen, doch slechts voor zover zij betrekking heeft op de periode welke de bedrijfsklarheid van deze vaste activa voorafgaat.</p>
<p><b>Materiële vaste activa</b>                  In de loop van het boekjaar werden materiële activa geherwaardeerd. Zo ja, dan wordt deze herwaardering als volgt verantwoord:</p>

<p><b>Afschrijvingen:</b> Voor volgende activa worden afwijkende afschrijvingsregels toegepast:</p>		
Activa	Toegepast percentage	Verantwoording

definitief

### **Samenvatting van de waarderingsregels - deel 3**

*Vrije ruimte mbt waarderingsregels*



definitief

**Vlaamse overheid**

**Departement Financiën en Begroting**

**Afdeling Beleidsondersteuning, Begroting en Financiële Operaties**

## **NEERLEGGINGSFORMULIER:**

### **Jaarrapportering**

### **Vlaamse overheid in duizenden euro (EUR)**

Versie 2022

**Deel II**

**Budgettair luik inclusief Reconciliatie**

definitief

**UITVOERING MIDDELEN VAN DE VLAAMSE GEMEENSCHAP incl. DAB's  
en VAN DE RECHTSPERSONEN waarbij de begroting is opgemaakt volgens BEGROTINGSARTIKEL**

MVG/DAB/RP	Jaar	Begrotingsartikel	PR	ISE	Omschrijving	Afdeling	Toegewezen: Ja/Nee	Raming	Vorderingen huidig jaar
RP	2022	SEO-BSPAALJA-OP	SP	SU	Ontvangsten Participaties - INTERNATIONALISERING VAN DE VLAAMSE ECONOMIE	B	Nee	1 534	1 183
RP	2022	SEO-BSPAALJA-OW	SP	SU	Ontvangsten Werking en Toelagen - INTERNATIONALISERING VAN DE VLAAMSE ECONOMIE	B	Nee	4 758	3 578
RP	2022	SEO-BSPAALJA-WT	SP	SU	Werking en Toelagen - INTERNATIONALISERING VAN DE VLAAMSE ECONOMIE	B	Nee		-17
RP	2022	SEO-BSPAALJX-OI	SP	SU	Ontvangsten Interne Stroom - FONDS VOOR INNOVEREN EN ONDERNEMEN	B	Nee	386	570
RP	2022	SEO-BSPAALZZ-OG	SP	SZ	OVERGEDRAGEN OVERSCHOT VORIGE BOEKJAREN .	B	Nee	12 111	12 111
RP	2022	SEO-BSPAALZZ-OI	SP	SZ	Ontvangsten Interne Stroom .	B	Nee	62 989	62 989
<b>TOTAAL</b>								<b>81 778</b>	<b>80 414</b>

Totaal per	Beleidsdomein	Omschrijving	Raming	Vorderingen huidig jaar
	S	Kanselarij, Bestuur, Buitenlandse Zaken en Justitie	81 778	80 414

Totaal per Entiteit	Entiteitscode	Entiteit	Raming	Vorderingen huidig jaar
	SEO	VLAAMS AGENTSCHAP VOOR INTERNATIONALAAL ONDERNEMEN	81 778	80 414

Totaal per	Afdeling	Raming	Vorderingen huidig jaar
	B	81 778	80 414

Totaal per programma	Afdeling	PR	Omschrijving	Raming	Vorderingen huidig jaar
	B	SP	INTERNATIONAAL ONDERNEMEN	81 778	80 414

Totaal per inhoudelijk structuurelement	Afdeling	PR	ISE	Omschrijving	Raming	Vorderingen huidig jaar
	B	SP	SU	FINANCIELE HEFBOMEN INTERNATIONALISERING VLAAMSE ECONOMIE	6 678	5 314
	B	SP	SZ	Zonder ISE	75 100	75 100

**UITVOERING MIDDELEN VAN DE RECHTSPERSONEN waarbij begroting is opgemaakt volgens ESR-INDELING**

RP	Jaar	ESR	PR	ISE	Omschrijving	Budget	Uitvoering	
<b>TOTAAL</b>						-	-	

Totaal per	Beleidsdomein	Omschrijving	Budget	Uitvoering

Totaal per programma	PR	Omschrijving	Budget	Uitvoering

Totaal per inhoudelijk structuurelement	PR	ISE	Omschrijving	Budget	Uitvoering



Totaal per	Beleidsdomein	Omschrijving	Vastleggingskredieten			Besteding	Saldo	
			Decretaal VAK	Overdracht VAK	Totaal VAK	Verbintenissen	Saldo VAK	Over te dragen VAK
	S	Kanselarij, Bestuur, Buitenlandse Zaken en Justitie	71 561		71 561	73 400	-1 839	
					-		-	
					-		-	
					-		-	

Totaal per	entiteit	Omschrijving	Vastleggingskredieten			Besteding	Saldo	
			Decretaal VAK	Overdracht VAK	Totaal VAK	Verbintenissen	Saldo VAK	Over te dragen VAK
	SEO	VLAAMS AGENTSCHAP VOOR INTERNATIONAAL ONDERNEMEN	71 561		71 561	73 400	-1 839	
					-		-	
					-		-	
					-		-	

Totaal per	Afdeling	Omschrijving	Vastleggingskredieten			Besteding	Saldo	
			Decretaal VAK	Overdracht VAK	Totaal VAK	Verbintenissen	Saldo VAK	Over te dragen VAK
	A		71 561		71 561	73 400	-1 839	
					-		-	
					-		-	
					-		-	

Totaal programma	Afdeling	PR	Omschrijving	Vastleggingskredieten			Besteding	Saldo	
				Decretaal VAK	Overdracht VAK	Totaal VAK	Verbintenissen	Saldo VAK	Over te dragen VAK
	A	SP	INTERNATIONAAL ONDERNEMEN	71 561		71 561	73 400	-1 839	
						-		-	
						-		-	
						-		-	

Totaal per inhoudelijk structuurelement	Afdeling	PR	ISE	Omschrijving	Vastleggingskredieten			Besteding	Saldo	
					Decretaal VAK	Overdracht VAK	Totaal VAK	Verbintenissen	Saldo VAK	Over te dragen VAK
	A	SP	SU	FINANCIELE HEFBOMEN INTERNATIONALISERING VLAAMSE ECONOMIE	71 561		71 561	73 400	-1 839	
							-		-	
							-		-	
							-		-	





Totaal per	Beleidsdomein	Omschrijving	Vastleggingskredieten			Besteding	Saldo	
			Decretaal VAK	Overdracht VAK	Totaal VAK	Verbintenissen	Saldo VAK	Over te dragen VAK
					-		-	
					-		-	
					-		-	
					-		-	

Totaal programma	PR	Omschrijving	Vastleggingskredieten			Besteding	Saldo	
			Decretaal VAK	Overdracht VAK	Totaal VAK	Verbintenissen	Saldo VAK	Over te dragen VAK
					-		-	
					-		-	
					-		-	
					-		-	

Totaal per inhoudelijk structuurelement	PR	ISE	Omschrijving	Vastleggingskredieten			Besteding	Saldo	
				Decretaal VAK	Overdracht VAK	Totaal VAK	Verbintenissen	Saldo VAK	Over te dragen VAK
						-		-	
						-		-	
						-		-	
						-		-	



Totaal per	Beleidsdomein	Omschrijving	Totaal VEK	Besteding		Saldo VEK
				Verplichtingen		
	S	Kanselarij, Bestuur, Buitenlandse Zaken en Justitie	81 778	80 413		1 365
						-
						-
						-

Totaal per	entiteit	Omschrijving	Totaal VEK	Besteding		Saldo VEK
				Verplichtingen		
	SEO	VLAAMS AGENTSCHAP VOOR INTERNATIONAAL ONDERNEMEN	81 778	80 413		1 365
						-
						-
						-

Totaal per	Afdeling		Totaal VEK	Besteding		Saldo VEK
				Verplichtingen		
	A		81 778	80 413		1 365
						-
						-
						-

Totaal programma	Afdeling	PR	Omschrijving	Totaal VEK	Besteding		Saldo VEK
					Verplichtingen		
	A	SP	INTERNATIONAAL ONDERNEMEN	81 778	80 413		1 365
							-
							-
							-

Besteding
-----------





			Budget	Besteding	
Totaal per	Beleidsdomein	Omschrijving	Totaal VEK	Verplichtingen	Saldo VEK
					-
					-
					-
					-

			Budget	Besteding	
Totaal programma	PR	Omschrijving	Totaal VEK	Verplichtingen	Saldo VEK
					-
					-
					-
					-

				Budget	Besteding	
Totaal per inhoudelijk structuurelement	PR	ISE	Omschrijving	Totaal VEK	Verplichtingen	Saldo VEK
						-
						-
						-
						-

definitief

UITVOERING VAN DE UITGAVENBEGROTING VLAAMSE GEMEENSCHAP: VRK

Variabele kredieten VAK (1)

Jaar	Begrotingsartikel	PR	ISE	Omschrijving	Afdeling	Aard	VAK Huidig Jaar	Overdracht VAK (onbelast saldo)	Totaal VAK	Overdracht verbintenissen	Verbindenissen	Onbelast saldo VAK	Over te dragen verbintenissen
									-			-	
									-			-	
									-			-	
									-			-	
									-			-	
									-			-	
									-			-	
									-			-	
									-			-	
									-			-	
									-			-	
									-			-	
									-			-	
									-			-	
									-			-	
									-			-	
									-			-	
									-			-	
									-			-	
									-			-	
<b>Totaal VRK VAK</b>							-	-	-	-	-	-	-

Variabele kredieten VEK (1)

Jaar	Begrotingsartikel	PR	ISE	Omschrijving	Afdeling	Aard	VEK Huidig Jaar	Overdracht VEK	Totaal VEK	Verplichtingen	Saldo VEK
									-		-
									-		-
									-		-
									-		-
									-		-
									-		-
									-		-
									-		-
									-		-
									-		-
									-		-
									-		-
									-		-
									-		-
									-		-
									-		-
									-		-
									-		-
									-		-
									-		-
									-		-
									-		-
<b>Totaal VRK VEK</b>							-	-	-	-	-

(1) Enkel van toepassing voor Ministerie Vlaamse Gemeenschap

Totaal per beleidsdomein VRK VAK

BD	Omschrijving	VAK Huidig Jaar	Overdracht VAK (onbelast saldo)	Totaal VAK	Overdracht verbintenissen	Verbindenissen	Onbelast saldo VAK	Over te dragen verbintenissen
				-			-	
				-			-	
				-			-	
				-			-	
				-			-	
				-			-	
				-			-	
				-			-	
				-			-	
				-			-	
				-			-	
				-			-	
				-			-	
				-			-	
				-			-	
				-			-	
				-			-	
				-			-	
				-			-	
				-			-	
				-			-	
				-			-	

Totaal per programma VRK VAK

PR	Omschrijving	VAK Huidig Jaar	Overdracht VAK (onbelast saldo)	Totaal VAK	Overdracht verbintenissen	Verbindenissen	Onbelast saldo VAK	Over te dragen verbintenissen
				-			-	
				-			-	
				-			-	
				-			-	
				-			-	
				-			-	
				-			-	
				-			-	
				-			-	
				-			-	
				-			-	
				-			-	
				-			-	
				-			-	
				-			-	
				-			-	
				-			-	
				-			-	
				-			-	
				-			-	
				-			-	

Totaal per intern structurelement VRK VAK

PR	ISE	Omschrijving	VAK Huidig Jaar	Overdracht VAK (onbelast saldo)	Totaal VAK	Overdracht verbintenissen	Verbindenissen	Onbelast saldo VAK	Over te dragen verbintenissen
					-			-	
					-			-	
					-			-	
					-			-	
					-			-	
					-			-	
					-			-	
					-			-	
					-			-	
					-			-	
					-			-	
					-			-	
					-			-	
					-			-	
					-			-	
					-			-	
					-			-	
					-			-	
					-			-	
					-			-	
					-			-	
					-			-	

Totaal per beleidsdomein VRK VEK

BD	Omschrijving	VEK Huidig Jaar	Overdracht VEK	Totaal VEK	Verplichtingen	Saldo VEK
				-		-
				-		-
				-		-
				-		-
				-		-
				-		-
				-		-
				-		-
				-		-
				-		-
				-		-
				-		-
				-		-
				-		-
				-		-
				-		-
				-		-
				-		-
				-		-
				-		-
				-		-
				-		-

Totaal per programma VRK VEK

PR	Omschrijving	VEK Huidig Jaar	Overdracht VEK	Totaal VEK	Verplichtingen	Saldo VEK
				-		-
				-		-
				-		-
				-		-
				-		-
				-		-
				-		-
				-		-
				-		-
				-		-
				-		-
				-		-
				-		-
				-		-
				-		-
				-		-
				-		-
				-		-
				-		-
				-		-
				-		-
				-		-

Totaal per inhoudelijk structurelement VRK VEK

PR	ISE	Omschrijving	VEK Huidig Jaar	Overdracht VEK	Totaal VEK	Verplichtingen	Saldo VEK
					-		-
					-		-
					-		-
					-		-
					-		-
					-		-
					-		-
					-		-
					-		-
					-		-
					-		-
					-		-
					-		-
					-		-
					-		-
					-		-
					-		-
					-		-
					-		-
					-		-
					-		-
					-		-

definitief  
**STAAT VAN DE OPENSTAANDE VERBINTENISSEN**  
 huidige boekjaar en vereffeningskalender

Afdeling (1)	Aard (1)	Begrotingsartikel (1) Omschrijving verbintenis (2)	Soort (3)	ESR-code	(+)	(+)	(+)	(-)	Vereffeningskalender						
					Encours 31/12/t-1	Annulering verbintenissen vorige jaren	Overgedragen verbintenissen	Nieuwe verbintenissen	Verplichtingen	Openstaande verbintenissen op 31.12	N+1	N+2	N+3	N+4	N+5 (en later)
<b>A: Verbintenissen Vlaamse ministeries of DAB's op gesplitste kredieten</b>															
					-	-	-	-	-	-	-	-	-	-	-
			A		-	-	-	-	-	-	-	-	-	-	-
<b>B: Verbintenissen Vlaamse ministeries op variabele kredieten</b>															
					-	-	-	-	-	-	-	-	-	-	-
			B		-	-	-	-	-	-	-	-	-	-	-
<b>C: Verbintenissen gefinancierd met toelagen van Vlaamse ministeries</b>															
A	2	SEO-ASPA2UA-LO	C	11	321		321	34 360	34 157	524	524	-	-	-	-
A	2	SEO-ASPA2UA-PA	C	81			-	901	901	-	-	-	-	-	-
A	2	SEO-ASPA2UA-PA	C	83			-	116	116	-	-	-	-	-	-
A	2	SEO-ASPA2UA-PA	C	85			-	6	6	-	-	-	-	-	-
A	2	SEO-ASPA2UA-WT	C	12	4 030	-672	3 358	26 911	25 581	4 688	4 688	-	-	-	-
A	2	SEO-ASPA2UA-WT	C	21			-	2	2	-	-	-	-	-	-
A	2	SEO-ASPA2UA-WT	C	31			-	2	2	-	-	-	-	-	-
A	2	SEO-ASPA2UA-WT	C	35	100		100	208	208	100	100	-	-	-	-
A	2	SEO-ASPA2UA-WT	C	74	77	-2	75	193	268	-	-	-	-	-	-
A	5	SEO-ASPASUA-WT	C	31	5 430	-11	5 419	9 683	10 138	4 964	4 964	-	-	-	-
A	5	SEO-ASPASUA-WT	C	33	96		96	26	26	70	70	-	-	-	-
A	5	SEO-ASPASUB-WT	C	31	146		146	817	817	146	146	-	-	-	-
A	5	SEO-ASPASUB-WT	C	33			-	201	201	-	-	-	-	-	-
A	2	SEO-ASPA2ZZ-OV	C	03		7 990	7 990		7 990	-	-	-	-	-	-
			C		10 200	7 305	17 505	73 400	80 413	10 492	10 492	-	-	-	-
<b>D1: Verbintenissen gefinancierd met eigen ontvangsten</b>															
					-	-	-	-	-	-	-	-	-	-	-
			D1		-	-	-	-	-	-	-	-	-	-	-
					-	-	-	-	-	-	-	-	-	-	-
					-	-	-	-	-	-	-	-	-	-	-
					-	-	-	-	-	-	-	-	-	-	-
					-	-	-	-	-	-	-	-	-	-	-
					-	-	-	-	-	-	-	-	-	-	-
					-	-	-	-	-	-	-	-	-	-	-
			D1		-	-	-	-	-	-	-	-	-	-	-
<b>D2: Verbintenissen gefinancierd met toelagen niet afkomstig van Vlaamse ministeries</b>															
					-	-	-	-	-	-	-	-	-	-	-
					-	-	-	-	-	-	-	-	-	-	-
					-	-	-	-	-	-	-	-	-	-	-
					-	-	-	-	-	-	-	-	-	-	-
					-	-	-	-	-	-	-	-	-	-	-
			D2		-	-	-	-	-	-	-	-	-	-	-
<b>E: Andere verbintenissen</b>															
					-	-	-	-	-	-	-	-	-	-	-
					-	-	-	-	-	-	-	-	-	-	-
					-	-	-	-	-	-	-	-	-	-	-
					-	-	-	-	-	-	-	-	-	-	-
					-	-	-	-	-	-	-	-	-	-	-
					-	-	-	-	-	-	-	-	-	-	-
					-	-	-	-	-	-	-	-	-	-	-
			E		-	-	-	-	-	-	-	-	-	-	-
<b>ALGEMEEN TOTAAL</b>					<b>10 200</b>	<b>7 305</b>	<b>17 505</b>	<b>73 400</b>	<b>80 413</b>	<b>10 492</b>	<b>10 492</b>	<b>-</b>	<b>-</b>	<b>-</b>	<b>-</b>



Nr. definitief		242401911		VO 14	
ESR code	ESR Beschrijving	Begroting	Eindtoestand	Afwijking Absoluut	Afwijking Procentueel
<b>0</b>	<b>NIET-VERDEELDE ONTVANGSTEN</b>	<b>12 111</b>	<b>12 111</b>	<b>-</b>	<b>0%</b>
06	Ontvangsten te verdelen over hoofdgroepen 1 tot en met 9	-	-	-	-
08	Interne verrichtingen	12 111	12 111	-	0%
08.10	Diverse interne verrichtingen en opnemingen uit reservefondsen	-	-	-	-
08.21	Overgedragen overschot vorige boekjaren	12 111	12 111	-	0%
08.22	Over te dragen tekort van het boekjaar	-	-	-	-
<b>1</b>	<b>LOPENDE ONTVANGSTEN VAN GOEDEREN EN DIENSTEN (CONSUMPTIEBESTEDINGEN)</b>	<b>4 011</b>	<b>2 684</b>	<b>-1 327</b>	<b>-33%</b>
16	Verkoop van niet-duurzame goederen en diensten	4 011	2 684	-1 327	-33%
18	Ontvangsten afkomstig van wegen- en waterbouwkundige werken	-	-	-	-
19	Productie van investeringsgoederen in eigen beheer	-	-	-	-
<b>2</b>	<b>RENTEN EN INKOMSTEN UIT EIGENDOM</b>	<b>9</b>	<b>2</b>	<b>-7</b>	<b>-78%</b>
26	Rente van overheidsvorderingen	9	1	-8	-89%
28	Overige opbrengsten van vermogen	-	1	1	-
<b>3</b>	<b>INKOMENSOVERDRACHTEN VAN ANDERE SECTOREN</b>	<b>607</b>	<b>769</b>	<b>162</b>	<b>27%</b>
36	Indirecte belastingen en heffingen	-	-	-	-
37	Directe belastingen en bijdragen gestart aan de socialezekeringsinstellingen	-	-	-	-
38	Overige inkomensoverdrachten van bedrijven, financiële instellingen, vzw's t.b.v. de gezinnen en van gezinnen en ontvangen subsidies	21	162	141	671%
39	Inkomensoverdrachten van het buitenland	586	607	21	4%
<b>4</b>	<b>INKOMENSOVERDRACHTEN BINNEN DE OVERHEIDSSECTOR</b>	<b>63 375</b>	<b>63 559</b>	<b>184</b>	<b>0%</b>
46	Inkomensoverdrachten binnen een institutionele groep	63 375	63 559	184	0%
46.10	Van de institutionele overheid (MVG + IVAzrp)	62 989	62 989	-	0%
46.20	Van niet-organieke begrotingsfondsen	-	-	-	-
46.30	Van een DAB	-	-	-	-
46.40	Van een VOI, IVAzrp, EVAzrp, SAR en EV	386	570	184	48%
46.50	Van onderwijsinstellingen van de institutionele overheid	-	-	-	-
46.60	Van vzw's van de overheid	-	-	-	-
46.70	Van andere eenheden van de overheid	-	-	-	-
47	Inkomensoverdrachten van de socialezekerheidsinstellingen	-	-	-	-
48	Inkomensoverdrachten van lokale overheden	-	-	-	-
49	Inkomensoverdrachten van andere institutionele groepen (federale overheid, gemeenschappen, gewesten, gemeenschapscommissies)	-	-	-	-
<b>5</b>	<b>KAPITAALOVERDRACHTEN VAN ANDERE SECTOREN</b>	<b>130</b>	<b>123</b>	<b>-7</b>	<b>-5%</b>
56	Vermogensheffingen	-	-	-	-
57	Kapitaaloverdrachten van bedrijven en financiële instellingen (exclusief vermogensheffingen)	-	-	-	-
58	Kapitaaloverdrachten van vzw's t.b.v. de gezinnen en van gezinnen (exclusief vermogensheffingen)	-	-	-	-
59	Kapitaaloverdrachten van het buitenland	130	123	-7	-5%
<b>6</b>	<b>KAPITAALOVERDRACHTEN BINNEN DE OVERHEIDSSECTOR</b>	<b>-</b>	<b>-</b>	<b>-</b>	<b>-</b>
66	Kapitaaloverdrachten binnen een institutionele groep	-	-	-	-
66.11	Investeringsbijdragen van de institutionele overheid	-	-	-	-
66.12	Overige kapitaaloverdrachten van de institutionele overheid	-	-	-	-
66.21	Investeringsbijdragen van niet-organieke begrotingsfondsen	-	-	-	-
66.22	Overige kapitaaloverdrachten van niet-organieke begrotingsfondsen	-	-	-	-
66.31	Investeringsbijdragen van een DAB	-	-	-	-
66.32	Overige kapitaaloverdrachten van een DAB	-	-	-	-
66.41	Investeringsbijdragen van een VOI, IVAzrp, EVAzrp, SAR en EV	-	-	-	-
66.42	Overige kapitaaloverdrachten van een VOI, IVAzrp, EVAzrp, SAR en EV	-	-	-	-
66.51	Investeringsbijdragen van onderwijsinstellingen van de institutionele overheid	-	-	-	-
66.52	Overige kapitaaloverdrachten van onderwijsinstellingen van de institutionele overheid	-	-	-	-
66.61	Investeringsbijdragen van vzw's van de overheid	-	-	-	-
66.62	Overige kapitaaloverdrachten van vzw's van de overheid	-	-	-	-
66.71	Investeringsbijdragen van andere eenheden van de overheid	-	-	-	-
66.72	Overige kapitaaloverdrachten van andere eenheden van de overheid	-	-	-	-
67	Kapitaaloverdrachten van de socialezekerheidsinstellingen	-	-	-	-
68	Kapitaaloverdrachten van lokale overheden	-	-	-	-
69	Kapitaaloverdrachten van andere institutionele groepen (federale overheid, gemeenschappen, gewesten, gemeenschapscommissies)	-	-	-	-
<b>7</b>	<b>DESINVESTERINGEN</b>	<b>1</b>	<b>-</b>	<b>-1</b>	<b>-100%</b>
76	Verkoop van onroerende goederen in het binnenland	-	-	-	-
77	Verkoop van overige investeringsgoederen, waaronder immateriële goederen	1	-	-1	-100%
78	Voorraadverminderingen	-	-	-	-
<b>8</b>	<b>KREDIETAFLOSSINGEN EN VEREFFENINGEN VAN DEELNEMINGEN; ANDERE FINANCIËLE PRODUCTEN</b>	<b>1 534</b>	<b>1 183</b>	<b>-351</b>	<b>-23%</b>
86	Kredietaflossingen door en vereffeningen van deelnemingen in bedrijven en financiële instellingen en andere financiële producten	1 014	886	-128	-13%
87	Kredietaflossingen door vzw's t.b.v. de gezinnen en door gezinnen	324	151	-173	-53%
88	Kredietaflossingen door en vereffening van deelnemingen in het buitenland	-	127	127	-
89	Kredietaflossingen binnen de overheidssector	196	19	-177	-90%
<b>9</b>	<b>OVERHEIDSSCHULD</b>	<b>-</b>	<b>-</b>	<b>-</b>	<b>-</b>
96	Opbrengst van leningen met een looptijd van meer dan één jaar	-	-	-	-
97	Aanmuntingen	-	-	-	-
98	Verhoging van het eigen vermogen	-	-	-	-
99	Opbrengst van voorschotten	-	-	-	-
	<b>TOTAAL ONTVANGSTEN</b>	<b>81 778</b>	<b>80 431</b>	<b>-1 347</b>	<b>-2%</b>

Nr. definitief	242401911	VO 14			
ESR code	ESR Beschrijving	Begroting	Eindtoestand	Afwijking Absoluut	Afwijking Procentueel
<b>0</b>	<b>NIET- VERDEELDE UITGAVEN</b>	<b>8 895</b>	<b>7 990</b>	<b>-905</b>	<b>-10%</b>
01	Uitgaven te verdelen over de hoofdgroepen 1 tot en met 9	-	-	-	-
03	Interne verrichtingen	8 895	7 990	-905	-10%
03.10	Diverse interne verrichtingen en spijzigen van reservefondsen	-	-	-	-
03.21	Overgedragen tekort vorige boekjaren	-	-	-	-
03.22	Over te dragen overschot van het boekjaar	8 895	7 990	-905	-10%
04	Annuiteiten met betrekking tot financiële leasing	-	-	-	-
<b>1</b>	<b>LOPENDE UITGAVEN VOOR GOEDEREN EN DIENSTEN (CONSUMPTIEBESTEDINGEN)</b>	<b>56 954</b>	<b>59 737</b>	<b>2 783</b>	<b>5%</b>
11	Lonen en sociale lasten	32 804	34 156	1 352	4%
12	Aankoop van niet-duurzame goederen en diensten	24 150	25 581	1 431	6%
14	Herstel en niet-waardevermeerderend onderhoud van wegen- en waterbouwkundige werken	-	-	-	-
<b>2</b>	<b>RENTEN EN HUURGELDEN VAN GRONDEN</b>	<b>15</b>	<b>2</b>	<b>-13</b>	<b>-87%</b>
21	Rente op overheidsschuld	15	2	-13	-87%
24	Huurgelden van gronden	-	-	-	-
25	Uitbetaalde dividenden	-	-	-	-
<b>3</b>	<b>INKOMENSOVERDRACHTEN AAN ANDERE SECTOREN</b>	<b>14 144</b>	<b>11 392</b>	<b>-2 752</b>	<b>-19%</b>
31	Exploitatiesubsidies	13 889	10 957	-2 932	-21%
32	Inkomensoverdrachten, die geen exploitatiesubsidies zijn, aan bedrijven en financiële instellingen	15	-	-15	-100%
33	Inkomensoverdrachten aan vzw's t.b.v. de gezinnen	-	227	227	-
34	Inkomensoverdrachten aan gezinnen	-	-	-	-
35	Inkomensoverdrachten aan het buitenland	240	208	-32	-13%
<b>4</b>	<b>INKOMENSOVERDRACHTEN BINNEN DE OVERHEIDSECTOR</b>	<b>100</b>	<b>-</b>	<b>-100</b>	<b>-100%</b>
41	Inkomensoverdrachten binnen een institutionele groep	-	-	-	-
41.10	Aan de institutionele overheid (MVG + IVAzrp)	-	-	-	-
41.20	Aan niet-organieke begrotingsfondsen	-	-	-	-
41.30	Aan een DAB	-	-	-	-
41.40	Aan een VOI, IVAzrp, EVAzrp, SAR en EV	-	-	-	-
41.50	Aan onderwijsinstellingen van de institutionele overheid	-	-	-	-
41.60	Aan vzw's van de overheid	-	-	-	-
41.70	Aan andere eenheden van de overheid	-	-	-	-
42	Inkomensoverdrachten aan de socialezekerheidsinstellingen	-	-	-	-
43	Inkomensoverdrachten aan lokale overheden	-	-	-	-
44	Inkomensoverdrachten aan het gesubsidieerd autonoom onderwijs	-	-	-	-
45	Inkomensoverdrachten aan andere institutionele groepen (federale overheid, gemeenschappen, gewesten, gemeenschapscommissies)	100	-	-100	-100%
<b>5</b>	<b>KAPITAALOVERDRACHTEN AAN ANDERE SECTOREN</b>	<b>-</b>	<b>17</b>	<b>17</b>	<b>-</b>
51	Kapitaaloverdrachten aan bedrijven en financiële instellingen	-	17	17	-
52	Kapitaaloverdrachten aan vzw's t.b.v. de gezinnen	-	-	-	-
53	Kapitaaloverdrachten aan gezinnen	-	-	-	-
54	Kapitaaloverdrachten aan het buitenland	-	-	-	-
<b>6</b>	<b>KAPITAALOVERDRACHTEN BINNEN DE OVERHEIDSECTOR</b>	<b>-</b>	<b>-</b>	<b>-</b>	<b>-</b>
61	Kapitaaloverdrachten binnen een institutionele groep	-	-	-	-
61.11	Investeringsbijdragen aan de institutionele overheid (MVG + IVAzrp)	-	-	-	-
61.12	Overige kapitaaloverdrachten aan de institutionele overheid (MVG + IVAzrp)	-	-	-	-
61.21	Investeringsbijdragen aan niet-organieke begrotingsfondsen	-	-	-	-
61.22	Overige kapitaaloverdrachten aan niet-organieke begrotingsfondsen	-	-	-	-
61.31	Investeringsbijdragen aan een DAB	-	-	-	-
61.32	Overige kapitaaloverdrachten aan een DAB	-	-	-	-
61.41	Investeringsbijdragen aan een VOI, IVAzrp, EVAzrp, SAR en EV	-	-	-	-
61.42	Overige kapitaaloverdrachten aan een VOI, IVAzrp, EVAzrp, SAR en EV	-	-	-	-
61.51	Investeringsbijdragen aan onderwijsinstellingen van de institutionele overheid	-	-	-	-
61.52	Overige kapitaaloverdrachten aan onderwijsinstellingen van de institutionele overheid	-	-	-	-
61.61	Investeringsbijdragen aan vzw's van de overheid	-	-	-	-
61.62	Overige kapitaaloverdrachten aan vzw's van de overheid	-	-	-	-
61.71	Investeringsbijdragen aan andere eenheden van de overheid	-	-	-	-
61.72	Overige kapitaaloverdrachten aan andere eenheden van de overheid	-	-	-	-
62	Kapitaaloverdrachten aan de socialezekerheidsinstellingen	-	-	-	-
63	Kapitaaloverdrachten aan lokale overheden	-	-	-	-
64	Kapitaaloverdrachten aan het gesubsidieerd autonoom onderwijs	-	-	-	-
65	Kapitaaloverdrachten aan andere institutionele groepen (federale overheid, gemeenschappen, gewesten, gemeenschapscommissies)	-	-	-	-
<b>7</b>	<b>INVESTERINGEN</b>	<b>136</b>	<b>268</b>	<b>132</b>	<b>97%</b>
71	Aankoop van gronden en gebouwen in het binnenland	-	-	-	-
72	Nieuwbouw van gebouwen	-	-	-	-
73	Wegen- en waterbouwkundige werken	-	-	-	-
74	Verwerving van overige investeringsgoederen, waaronder immateriële goederen	136	268	132	97%
75	Voorraadtoename	-	-	-	-
<b>8</b>	<b>KREDIETVERLENINGEN EN DEELNEMINGEN; ANDERE FINANCIËLE PRODUCTEN</b>	<b>1 534</b>	<b>1 025</b>	<b>-509</b>	<b>-33%</b>
81	Kredietverleningen aan en deelnemingen in bedrijven en financiële instellingen en andere financiële producten	1 014	902	-112	-11%
82	Kredietverleningen aan vzw's t.b.v. de gezinnen	-	-	-	-
83	Kredietverleningen aan gezinnen	324	116	-208	-64%
84	Kredietverleningen aan en deelnemingen in het buitenland	-	-	-	-
85	Kredietverleningen binnen de overheidssector	196	7	-189	-96%
<b>9</b>	<b>OVERHEIDSSCHULD</b>	<b>-</b>	<b>-</b>	<b>-</b>	<b>-</b>
91	Aflossingen van leningen met een looptijd van meer dan één jaar	-	-	-	-
92	Ontmuntingen	-	-	-	-
93	Verlaging van het eigen vermogen	-	-	-	-
94	Terugbetaling van voorschotten	-	-	-	-
	<b>TOTAAL UITGAVEN</b>	<b>81 778</b>	<b>80 431</b>	<b>-1 347</b>	<b>-2%</b>
	Evenwicht Totale Ontvangsten vs Uitgaven: moet 0 zijn	-	-	-	-
	ESR-ontvangsten	4 758	3 578	-1 180	-25%
	ESR-uitgaven	71 349	71 416	67	0%
	ESR-vorderingensaldo	-66 591	-67 838	-1 247	-2%
	Begrotingssaldo: opbouw (+) / intering (-)	-3 216	-4 121	-905	-28%

Nr.	242401911	VO 14
-----	-----------	-------

definitief					
ESR code	ESR Beschrijving	Begroting	Eindtoestand	Afwijking Absoluut	Afwijking Procentueel

ESR code	ESR Beschrijving	Begroting	Eindtoestand	Afwijking Absoluut	Afwijking Procentueel
	<b>Totaal Ontvangsten</b>	<b>81 778</b>	<b>80 431</b>	<b>-1 347</b>	<b>-2%</b>
ESR 9	<i>Leningen</i>	-	-	-	
ESR 8	<i>KVD</i>	1 534	1 183	-351	-23%
46.1-66.1	<i>Toelage MVG</i>	62 989	62 989	-	0%
ESR 46.3-7 en ESR 66.3-7	<i>Toelagen DAB, RP</i>				
ESR 08.21	<i>Overgedragen overschot</i>	386	570	184	48%
ESR 08.22	<i>Over te dragen tekort</i>	12 111	12 111	-	0%
ESR 08.10	<i>Interne Verrichtingen</i>	-	-	-	
	<b>Totaal ESR-gecorrigeerde ontvangsten</b>	<b>4 758</b>	<b>3 578</b>	<b>-1 180</b>	<b>-25%</b>
	<b>Totaal Uitgaven</b>	<b>81 778</b>	<b>80 431</b>	<b>-1 347</b>	<b>-2%</b>
ESR 9	<i>Aflossing Schuld</i>	-	-	-	
ESR 8	<i>KVD</i>	1 534	1 025	-509	-33%
41.1-61.1	<i>Toelage MVG</i>	-	-	-	
ESR 41.3-7 en ESR 61.3-7	<i>Toelagen DAB, RP</i>				
ESR 03.22	<i>Over te dragen overschot</i>	-	-	-	
ESR 03.21	<i>Overgedragen tekort</i>	8 895	7 990	-905	-10%
ESR 03.10	<i>Interne verrichtingen</i>	-	-	-	
	<b>Totaal ESR-gecorrigeerde uitgaven</b>	<b>71 349</b>	<b>71 416</b>	<b>67</b>	<b>0%</b>
	<i>Begrotingssaldo: opbouw (+) / intering (-)</i>	<i>-3 216</i>	<i>-4 121</i>	<i>-905</i>	<i>-28%</i>
	<b>ESR-Vorderingensaldo</b>	<b>-66 591</b>	<b>-67 838</b>	<b>-1 247</b>	<b>-2%</b>

definitief

**AFSTEMMING INTERNE STROMEN**

\* Voor project- en investeringstoelagen geldt ook een kasmatige afstemming (ie hoeveel werd kasmatig ontvangen, alsook hoeveel de tegenpartij kasmatig heeft betaald).

Werkingsstoelagen zijn subsidies verstrekt tussen entiteiten die tot de Vlaamse overheidssector behoren ter dekking van de kosten verbonden aan de globale werking of een deelactiviteit van een entiteit.

De rechtspersonen die tot de Vlaamse overheidssector S13.12 behoren en werkingsstoelagen ontvangen, moeten die werkingsstoelagen afstemmen met de subsidiërende entiteit. Die afstemming en, in geval van verschil, de verklaring ervan, dienen in de jaarrekening van de betoelaagde te worden opgenomen. De bedrijfsrevisor ziet er, als onderdeel van zijn controle van de jaarrekening, er in het bijzonder op toe dat alle ontvangen werkingsstoelagen in het nieuwe volume van de interrelaties correct en volledig zijn opgenomen. De afstemming met de tegenpartij moet gebeuren op basis van informatie afkomstig van de tegenpartij. Eventuele verklaringen van verschillen moeten in het kader van de opmaak van de geconsolideerde rekening voor de consolidator voldoende duidelijk zijn.

**ONTVANGSTEN**

Gerapporteerd door tegenpartij

ESR 46	Tegenpartij	Aangerekend	Kasmatig*	ESR code	Aangerekend	Kasmatig*	Delta	Verklaring
46.10	Ministerie van de Vlaamse Gemeenschap	62 989		41.40	62 989		-	
46.40	Fonds voor Innoveren en Ondernemen	570		41.40	570		-	
							-	
ESR 66	Tegenpartij	Aangerekend	Kasmatig*	ESR code	Aangerekend	Kasmatig*	Delta	Verklaring
66.11	Ministerie van de Vlaamse Gemeenschap	-					-	
66.12	Ministerie van de Vlaamse Gemeenschap	-					-	
							-	
ESR 8	Tegenpartij	Aangerekend	Kasmatig*	ESR code	Aangerekend	Kasmatig*	Delta	Verklaring
89.11	Ministerie van de Vlaamse Gemeenschap	-					-	Geen aanrekening bij VG
89.71	Ministerie van de Vlaamse Gemeenschap	3		81.11	-		3	
							-	
ESR 9	Tegenpartij	Aangerekend	Kasmatig*	ESR code	Aangerekend	Kasmatig*	Delta	Verklaring
							-	
							-	
							-	

**UITGAVEN (vrijblijvend aan te vullen)**

Gerapporteerd door tegenpartij

ESR 41	Tegenpartij	Aangerekend	Kasmatig *	ESR code	Aangerekend	Kasmatig *	Delta	Verklaring
41.10	Ministerie van de Vlaamse Gemeenschap	-					-	
							-	

definitief

**AFSTEMMING INTERNE STROMEN**

\* Voor project- en investeringstoelagen geldt ook een kasmatige afstemming (ie hoeveel werd kasmatig ontvangen, alsook hoeveel de tegenpartij kasmatig heeft betaald).

ESR 61	Tegenpartij	Aangerekend	Kasmatig *	ESR code	Aangerekend	Kasmatig *		
61.11	Ministerie van de Vlaamse Gemeenschap	-					-	
61.12	Ministerie van de Vlaamse Gemeenschap	-					-	
ESR 8	Tegenpartij	Aangerekend		ESR code	Aangerekend			
85.11	Ministerie van de Vlaamse Gemeenschap	-					-	
85.71	Ministerie van de Vlaamse Gemeenschap	3		89.17	-		3	geen aanrekening bij VG
ESR 9	Tegenpartij	Aangerekend		ESR code	Aangerekend			

Nr.	242401911	VO 16
-----	-----------	-------

definitief

**SUBSIDIES AAN LOKALE BESTUREN**

KBO nr	Begunstigde	ESR code	Totaal bedrag subsidie
<b>TOTAAL</b>			-

definitief

**KRUISTABEL ESR-COFOG OVER DE UITVOERINGSREKENING VAN DE UITGAVENBEGROTING VAN HET JAAR**

ESR / COFOG	te verdelen	00000	01.71.0 Verrichtingen in verband met interestlasten van de overheidsschuld	01.72.0 Aflossing en opnemng van schuld in euro	01.33.0 Andere gecentraliseerde algemene dienstverlening	01.73.0 Aflossing en opnemng van schuld in deviezen	04.10.0 Algemene economische, handels- en arbeidsmarktaangelegenheden (algemeen)	04.11.0 Algemene economisch en handelsaangelegenheden	maak uw keuze	maak uw keuze	TOTAAL
01.00	-										-
03.10	-										-
03.21	-										-
03.22	-	7 990									7 990
04.00	-										-
11.11	-							19 093			19 093
11.12	-							5 884			5 884
11.20	-							7 921			7 921
11.31	-							668			668
11.32	-										-
11.33	-							128			128
11.40	-							462			462
12.11	1				1 023			22 337			23 360
12.12	-				23			1 666			1 689
12.21	-				90	1		282			373
12.22	-							158			158
12.50	-										-
14.10	-										-
14.20	-										-
21.10	-										-
21.20	-										-
21.30	-										-
21.40	-										-
21.50	-										-
21.60	-		2								2
24.10	-										-
24.20	-										-
25.00	-										-
31.11	-										-
31.12	-										-
31.21	-										-
31.22	-					2					2
31.31	-										-
31.32	-							10 955			10 955
31.40	-										-
32.00	-										-
33.00	-							227			227
34.10	-										-
34.20	-										-
34.31	-										-
34.32	-										-
34.41	-										-
34.42	-										-
34.50	-										-
35.10	-										-
35.20	-										-
35.30	-										-
35.40	-										-
35.50	-										-
35.60	-							208			208
41.10	-										-
41.20	-										-
41.30	-										-
41.40	-										-
41.50	-										-
41.60	-										-
41.70	-										-
42.10	-										-
42.20	-										-
42.30	-										-
42.40	-										-
42.50	-										-
42.60	-										-
42.70	-										-
42.80	-										-
42.90	-										-
43.11	-										-
43.12	-										-
43.13	-										-
43.14	-										-
43.15	-										-
43.16	-										-
43.21	-										-
43.22	-										-
43.23	-										-
43.24	-										-
43.25	-										-
43.26	-										-
43.40	-										-
43.51	-										-
43.52	-										-
43.53	-										-
43.54	-										-
43.59	-										-
44.10	-										-
44.20	-										-
44.30	-										-
44.40	-										-
45.11	-										-
45.12	-										-
45.13	-										-
45.24	-										-
45.25	-										-
45.26	-										-
45.34	-										-
45.35	-										-
45.40	-										-
45.50	-										-
51.11	-										-
51.12	-										-
51.21	-										-
51.22	-							17			17
51.30	-										-
51.40	-										-
52.10	-										-
52.20	-										-
53.10	-										-
53.20	-										-
54.11	-										-
54.12	-										-

definitief

KRUISTABEL ESR-COFOG OVER DE UITVOERINGSREKENING VAN DE UITGAVENBEGROTING VAN HET JAAR

ESR / COFOG	te verdelen	00000	01.71.0 Verrichtingen in verband met interestlasten van de overheidsschuld	01.72.0 Aflossing en opnemng van schuld in euro	01.33.0 Andere gecentraliseerde algemene dienstverlening	01.73.0 Aflossing en opnemng van schuld in deviezen	04.10.0 Algemene economische, handels- en arbeidsmarktaangelegenheden (algemeen)	04.11.0 Algemene economisch en handelsaangelegenheden	maak uw keuze	maak uw keuze	TOTAAL
54.21	-										-
54.22	-										-
54.31	-										-
54.32	-										-
54.41	-										-
54.42	-										-
54.51	-										-
54.52	-										-
54.61	-										-
54.62	-										-
61.11	-										-
61.12	-										-
61.21	-										-
61.22	-										-
61.31	-										-
61.32	-										-
61.41	-										-
61.42	-										-
61.51	-										-
61.52	-										-
61.61	-										-
61.62	-										-
61.71	-										-
61.72	-										-
62.10	-										-
62.20	-										-
63.11	-										-
63.12	-										-
63.21	-										-
63.22	-										-
63.41	-										-
63.42	-										-
63.51	-										-
63.52	-										-
63.53	-										-
63.54	-										-
63.59	-										-
64.10	-										-
64.20	-										-
65.11	-										-
65.12	-										-
65.13	-										-
65.24	-										-
65.25	-										-
65.26	-										-
65.34	-										-
65.35	-										-
65.40	-										-
65.50	-										-
71.11	-										-
71.12	-										-
71.21	-										-
71.22	-										-
71.31	-										-
71.32	-										-
72.00	-										-
72.90	-										-
73.10	-										-
73.20	-										-
73.30	-										-
73.40	-										-
73.90	-										-
74.10	-							88			88
74.22	-							180			180
74.30	-										-
74.40	-										-
74.50	-										-
74.60	-										-
74.70	-										-
74.80	-										-
74.90	-										-
75.00	-										-
81.11	-										-
81.12	-							11			11
81.21	-										-
81.22	-										-
81.31	-										-
81.32	-										-
81.41	-										-
81.42	-										-
81.51	-										-
81.52	-										-
81.61	-										-
81.62	-										-
81.70	-										-
81.80	-							891			891
82.00	-										-
82.10	-										-
83.00	-										-
83.10	-							116			116
84.11	-										-
84.12	-										-
84.13	-										-
84.14	-										-
84.15	-										-
84.16	-										-
84.17	-										-
84.21	-										-
84.22	-										-
84.23	-										-
84.24	-										-
84.30	-										-
85.11	-										-
85.12	-										-
85.13	-										-
85.14	-										-
85.15	-										-
85.16	-										-
85.17	-										-
85.20	-										-



definitief

**KRUISTABEL ESR-COFOG OVER DE UITVOERINGSREKENING VAN DE UITGAVENBEGROTING VAN HET JAAR**

ESR / COFOG	te verdelen	00000	01.71.0 Verrichtingen in verband met interestlasten van de overheidsschuld	01.72.0 Aflossing en opnemng van schuld in euro	01.33.0 Andere gecentraliseerde algemene dienstverlening	01.73.0 Aflossing en opnemng van schuld in deviezen	04.10.0 Algemene economische, handels- en arbeidsmarktaangelegenheden (algemeen)	04.11.0 Algemene economisch en handelsaangelegenheden	maak uw keuze	maak uw keuze	TOTAAL
85.31	-										-
85.32	-										-
85.34	-										-
85.35	-										-
85.40	-										-
85.50	-										-
85.61	-										-
85.62	-										-
85.63	-										-
85.64	-										-
85.65	-										-
85.71	-	3									3
85.72	-										-
85.73	-										-
85.74	-										-
85.75	-										-
91.10	-							4			4
91.20	-										-
91.30	-										-
91.31	-										-
91.32	-										-
91.33	-										-
91.34	-										-
91.35	-										-
91.40	-										-
91.70	-										-
92.00	-										-
93.00	-										-
94.00	-										-
<b>TOTAAL</b>	<b>1</b>	<b>7 993</b>	<b>2</b>	<b>-</b>	<b>1 136</b>	<b>3</b>	<b>-</b>	<b>71 296</b>	<b>-</b>	<b>-</b>	<b>80 430</b>

definitief

### DETAIL VAN DE RESERVEFONDSEN RECHTSPERSONEN

gebaseerd op art. 40 §2 van het Rekendecreet

Decretale basis

Naam fonds

	Initiële begroting	Laatste begroting	Uitvoering
<b>Beginsaldo (+)</b>			
<b>Toevoeging (03.10.2) (+)</b>	-	-	-
Oorsprong (ESR-code)			
<b>Opneming (08.10.2) (+)</b>	-	-	-
Aanwending (ESR-code)			
<b>Eindsaldo</b>	-	-	-

Decretale basis

Naam fonds

	Initiële begroting	Laatste begroting	Uitvoering
<b>Beginsaldo (+)</b>			
<b>Toevoeging (03.10.2) (+)</b>	-	-	-
Oorsprong (ESR-code)			
<b>Opneming (08.10.2) (+)</b>	-	-	-
Aanwending (ESR-code)			
<b>Eindsaldo</b>	-	-	-

## AANSLUITING ECONOMISCH- MET BEGROTINGSRESULTAAT

gebaseerd op art. 42, §1, 6° van het VCO-decreet

	code	Boekjaar
<b>Te bestemmen bedrijfseconomisch resultaat (+/-)</b>	9905	<b>-4 239</b>

### Verrichtingen zonder impact op het begrotingsresultaat

Afschrijvingen en waardeverminderingen op vast activa (+)	630	205
Waardeverminderingen op voorraden, bestellingen in uitvoering en handelsvorderingen (+)	631/4	-4
Voorzieningen voor risico's en kosten (+)	635/8	624
Terugneming van afschrijvingen en van waardeverminderingen op immateriële en materiële vaste activa (-)	760	-
Terugneming van voorzieningen voor uitzonderlijke risico's en kosten (-)	7620	-
Terugneming van waardevermindering op financiële vaste activa(-)	761	-
Terugneming van voorzieningen voor uitzonderlijke financiële risico's en kosten (-)	7621	-
Niet-recurrente afschrijvingen en waardeverminderingen op oprichtingskosten, op immateriële en materiële vaste activa (+)	660	-
Voorzieningen voor uitzonderlijke bedrijfsrisico's en -kosten: toevoegingen (bestedingen) (+)/(-)	6620	-
Waardeverminderingen op fin vaste activa (+)	661	-
Voorzieningen voor uitzonderlijke financiële risico's en kosten: toevoegingen (bestedingen) (+)/(-)	6621	-
Meerwaarden bij de realisatie van immateriële en materiële vaste activa (-)	7630	-
Meerwaarden bij de realisatie van financiële vaste activa (-)	7631	-
Minderwaarden bij de realisatie van immateriële en materiële vaste activa (+)	6630	1
Minderwaarden bij de realisatie van financiële vaste activa (+)	6631	-
Meerwaarde op de courante realisatie van materiële vaste activa (-)	741	-
Minderwaarde op de courante realisatie van materiële vaste activa (+)	641	-
Mutatie voorziening niet-opgenomen vakantiedagen (-/+)	635/8	-
Verrekening kapitaalsubsidies eigen investeringenIn resultaat genomen kapitaalsubsidie (-)	753	-
<i>Andere (nader toe te lichten)</i>		
<i>Waardeverminderingen op voorraden, bestellingen in uitvoering en handelsvorderingen (+)</i>		4
<i>Voorzieningen voor risico's en kosten (+)</i>		-413
<i>Niet gerealiseerde wisselverliezen</i>		700
<i>Niet gerealiseerde wisselopbrengsten</i>		-684
<i>Andere niet-recurrente bedrijfsopbrengsten</i>		-149
<i>Voorraadwijzigingen van handelsgoederen</i>	609400	-2
<i>Extra Opbrengst nav afronding K eur</i>	769001	-2

### Verrichtingen met uitsluitend impact op het begrotingsresultaat (niet op bedrijfseconomisch resultaat)

Investeren in immateriële en materiële vaste activa (-)	ESR 71/4	-268
Kapitaalverstekkingen van het boekjaar en aankopen van aandelen en obligaties (-)	ESR 81/5	-1 025
Correctie op ESR 81.70 mbt rente op SWAPs (+)	ESR 81.70	-
Verkopen op materiële en immateriële vaste activa (+)	ESR 76/7	-
Terugbetalingen van kapitaalverstekkingen van het boekjaar en verkopen van aandelen en obligaties (+)	ESR 86/9	1 183
Correctie op ESR 86.70 mbt rente op SWAPs (-)	ESR 86.70	-
Nieuw aangegane leningen van het boekjaar (+)	ESR 96	-
Afbetaling kapitaalgedeelte lening (-)	ESR 91	-
Aangaan kapitaalverhoging in cash (+)	ESR 98	-
Terugbetalingen kapitaal of uitgiftepremies in cash (-)	ESR 93	-
Ontvangen voorschotten (+)	ESR 99	-
Terugbetalingen van voorschotten (-)	ESR 94	-
Diverse interne verrichtingen en opnemingen uit reservefondsen (+)	ESR 08.10	-
Diverse interne verrichtingen en spijzigen van reservefondsen (-)	ESR 03.10	-
Nieuw toegekende kapitaalsubsidies eigen investeringen (+)	VO 6.8	-
<i>Andere (nader toe te lichten)</i>		
<i>Voorschotten, rollende fondsen aan personeel</i>	12.11	-29
<i>Tussenrekening BTW op declaraties</i>	12.11	-24
<i>Kapitaalverstekkingen van het boekjaar en aankopen van aandelen en obligaties (-)</i>	85.75	1
.....		
.....		

### **Begrotingsresultaat**

VO 14	berekend na aansluiting	<b>-4 121</b>
	Begrotingssaldo: opbouw (+) / intering (-)	<b>-4 121</b>

**TOELICHTINGEN BIJ DE JAARRAPPORTERING EN ANDERE VERSLAGEN**Activiteitenverslag

Het activiteitenverslag wordt in een **afzonderlijk** document **toegevoegd** volgens de voorziene procedure.

Verslag van de Commissarissen

Indien de rekening wordt gereviseerd door een revisor/Commissaris, gelieve het verslag (Single Audit / Management Letter) in een **afzonderlijk** document **per e-mail** over te maken volgens de voorziene procedure.

Verslag Regeringscommissaris

Indien de rekening wordt gereviseerd door een regeringsafgevaardigde/-commissaris, gelieve het verslag in een **afzonderlijk** document **per e-mail** over te maken volgens de voorziene procedure.

Toelichting bij de begrotingsuitvoering

In een afzonderlijk toegevoegd bestand komt conform artikel 42, 3° en 4° van de Vlaamse Codex Overheidsfinanciën van 29 maart 2019 de toelichting bij de balans, resultatenrekening en toelichting over de definitieve begroting en over de beleids- en begrotingsuitvoering.

De toelichting moet commentaar bevatten waarin een getrouw beeld wordt gegeven van gang van zaken van het boekjaar, daaraan toegevoegd, gebeurtenissen na balansdatum tot en met indiening.

Doelstellingen:

- Feiten en gebeurtenissen in ruimere dan financiële context plaatsen;
- Werkelijk beeld geven van gebeuren binnen onderneming.

Verder wordt bij de vermelde gegevens in VO 1 tot en met VO 4 additionele informatie, uitleg of verklaringen gegeven voor zover de ertoe behorende detaillering in VO 6 tot en met VO 19 dit nog niet bevat.

RAAD VAN BESTUUR 30/03/2023

---

**Betreft : balans, jaarrekening en uitvoering van de begroting 2022**

---

1. Jaarrekening

Het boekjaar 2022 werd door Flanders Investment & Trade (FIT) afgesloten met een netto-verlies van **-4.239** KEUR.

Dit verlies vnl. te wijten aan de “verplichte” intering van 3.216.000 euro voor begrotingsjaar 2022 (zie verder).

Het netto-verlies van 2022 of **-4.239** KEUR, de overgedragen winst van 2021 of 9.165 KEUR resulteren in overgedragen winst op 31 december 2022 van 4.926 KEUR.

Het totaal actief evenals het totaal passief bedragen op 31 december 2022 16.963 KEUR (voor 2021 was dit 21.615 KEUR).

De vaste activa op de actiefzijde van de balans zijn gestegen met 45 KEUR (1.221 KEUR in 2021 t.o.v. 1.266 KEUR in 2022).

De vlottende activa zijn in 2022 gedaald met 4.697 KEUR (20.394 KEUR in 2021 t.o.v. 15.697 KEUR in 2022).

Op de passiefzijde van de balans is het eigen vermogen gedaald met 4.239 KEUR (10.219 KEUR in 2021 t.o.v. 5.980 KEUR in 2022). Dit komt door de overgedragen winst van 9.165 KEUR in 2021 te verminderen met het overgedragen verlies van **-4.239** KEUR in 2022.

Het vreemd vermogen is in 2022 gedaald met 1.037 KEUR (8.028 KEUR in 2021 t.o.v. 6.991 KEUR in 2022).

Het netto-resultaat van **-4.239** KEUR in 2022 wordt bekomen door samenvoeging van een negatief bedrijfsresultaat van **-4.192** KEUR en een negatief financieel/uitzonderlijk resultaat van **-47** KEUR.

## 2. Uitvoering begroting

De uitvoering van de begroting 2022 bedraagt 80.431.000 euro, dit is 98 % van de beleidsbegroting van 81.778.000 euro.

De uitvoering van de begroting vertoont een negatief saldo van 905.000 euro.

Dit dient evenwel gecorrigeerd te worden met een bijkomende toegelaten intering van 413.000 euro voor de provisie voor de niet opgenomen vakantiedagen waarvoor het verschil tov vorig boekjaar vanaf 2022 ook begrotingsmatig moeten worden geboekt (zie advies Advies 2021/1 van 09/12/2021 betreffende de aanleg van een voorziening voor niet opgenomen vakantiedagen van de Vlaamse Adviescommissie Boekhoudkundige Normen).

Voor deze bijkomende budgettaire boeking/uitgave werd immers geen extra budget voorzien.

*“Vanaf 2022 wordt de toe- of afname van die voorziening ook ESR-matig en budgettair, aangerekend. Reden van aanrekening is een standpunt dat Eurostat hierin heeft genomen. In begroting is het uitgangspunt dat alle personeelsleden hun voor dat jaar toegekend contingent verlofdagen benutten. Vanuit dat uitgangspunt is er geen toe- of afname van het aantal niet opgenomen vakantiedagen en is het ook logisch dat een toe- (kost) of afname (opbrengst) van het aantal niet opgenomen vakantiedagen - dat bovendien pas na jaareinde gekend is - in de begroting niet voorzien wordt. Waar dit zich toch voordoet, worden voor de overschrijding van het loonkrediet bij rekeningdecreet bijkredieten gevraagd. De sterke toename van deze kosten die we in 2022 vaststellen, is grotendeels het gevolg van de indexeringen van de lonen, die als basis dienen voor de berekening van die voorziening.”*

Het negatief saldo is het gevolg van zowel een toegelaten (of “verplichte”) intering van 3.216.000 euro als van de bijkomende intering (delta) van de niet-opgenomen vakantiedagen (413.000 euro). **Na het in rekening nemen van de toegelaten interingen is er nog een negatief saldo uitvoering begroting 2022 van 492.000 euro.**

Totaal over te dragen saldo eind 2021	=	<b>12.111.000 euro</b>
Negatief saldo uitvoering begroting 2022	=	- 905.000 euro
Globaal toegelaten intering 2022	=	-3.216.000 euro
Totaal over te dragen saldo eind 2022	=	<b>7.990.000 euro</b>

Het ESR-vorderingensaldo - dit is de reële “kostprijs” van de werking van FIT vanuit het standpunt van de Vlaamse overheid - laat een tekort zien van **1.247 Keuro**, dat ook hier in feite moet gecorrigeerd worden met die **413.000 euro**.

In KEURO	Begroting	Uitvoering	Verschi l	Percent age
<b>ESR-ontvangsten</b>	4.758	3.578	-1.180	-25%
<b>ESR-uitgaven</b>	71.349	71.416	67	0%
<b>ESR-vorderingensaldo</b>	-66.591	-67.838	-1.247	-2%

#### Evolutie werkingsdotatie FIT:

2016	2017	2018	2019	2020	2021	2022
<b>Begrotings- aanpassing</b>	<b>Begrotings- aanpassing</b>	<b>Begrotings- aanpassing</b>	<b>Begrotings- aanpassing</b>	<b>Begrotings- aanpassing</b>	<b>Begrotings- aanpassing</b>	<b>Begrotings- aanpassing</b>
<b>40.377.000</b>	<b>43.806.000(1)</b>	<b>41.753.000</b>	<b>42.523.000(2)</b>	<b>45.484.000</b>	<b>50.263.000 (3)</b>	<b>49.100.000 (4) 52.316.000 (5)</b>

(1): inclusief 2.310.000 euro voor de bijdrage van Vlaanderen aan de Wereldtentoonstelling 2020 te Dubai.

(2): In 2019 werd door Financiën en Begroting uiteindelijk 158.000 euro te weinig toegekend voor de werkingsdotatie (dus 42.365.000 euro ipv 42.523.000 euro).

(3): inclusief 3.640.000 euro Brexitmiddelen in 2021.

(4): inclusief Brexitmiddelen (2.800.000 euro), VV064-middelen (927.000 euro) en herverdeling overschrijden spilindex (142.000 euro) in 2022.

(5): inclusief een toegelaten “intern” van 3.216.000 euro.

Het negatieve begrotingsaldo is voornamelijk te verklaren door de hiernavolgende elementen:

- de Coronacrisis heeft in begin 2022 nog een zekere impact gehad op de internationale beurssector wereldwijd, later was dat vooral beperkt tot China en bij uitbreiding in feite ook Azië. Daardoor zijn de inkomsten in 2022 uit beurzen lager uitgevallen dan voorzien.

Inkomsten uit deelname aan internationale beurzen (in euro):

Budget	Uitvoering
3.277.000	1.949.071

Voor de FIT-zendingen was dit niet het geval en waren er meer inkomsten dan begroot.

<b>Budget</b>	<b>Uitvoering</b>
403.000	495.168



- In het verleden konden FIT, DEPARTEMENT KANSELARIJ & BUITENLANDSE ZAKEN (DKBuZa) en Toerisme Vlaanderen (TVL) deelnemen aan de pooling der verzekeringen van de Vlaamse Overheid. Concreet sloot de Vlaamse overheid voor alle Vlaamse overheidsinstellingen één verzekering af, o.a. voor Public Liability (Burgerlijke aansprakelijkheid) en Property Damage. FIT, DKBuZa, TVL en HFB namen allen deel aan deze verzekering, o.a. voor de respectievelijke buitenlandkantoren. Deze regeling was in voege tot 31 december 2022. Vanaf 1 januari 2023 dient ieder buitenlandkantoor te beschikken over een eigen Public Liability- en Property Damage-verzekering. Dit heeft eind 2022 nog tot een beperkte verhoging van de uitgaven van FIT geleid. Voor 2023 zal dit tot substantieel hogere verzekeringsuitgaven aanleiding geven.
- Verder blijkt ook dat de wereldwijde stijgende levensduurte (inflatie) een belangrijke impact heeft gehad op kosten van FIT. De stijging van de loonkosten ten gevolge van de inflatie werd grotendeels opgevangen door een stijging van de werkingsdotatie maar dat was niet het geval voor de andere werkingskosten. De stijgende operationele uitgaven werden niet gecompenseerd door een verhoging van de werkingsdotatie in 2022. FIT diende integendeel de generieke, weliswaar beperkte, besparing ook in 2022 te realiseren. Een tijdelijke, globale verzwakking van de euro in 2022, vnl. ten gevolge van de oorlog in Oekraïne, heeft dat effect nog versterkt. In dat laatste kader heeft de sterke afbouw van de aanwezigheid van FIT in Rusland in 2022 tot hogere “sluitingskosten” geleid (bv. in de vorm van ontslagvergoedingen).

Verder speelden ook de volgende elementen mee:

- de invoering van de Vlaamse Codex Overheidsfinanciën (VCO) in 2020 leidde tot het zogenaamde boeking van een “overflow” in dat boekjaar voor de subsidies voor Vlaamse Uitrustingsgoederen. Deze werd in 2022 “teruggenomen” waardoor het lijkt alsof er in 2022 geen subsidies werden uitbetaald, terwijl er in de werkelijkheid voor 545.706,91 euro werd uitbetaald:

Subsidies Vlaamse Uitrustingsgoederen (in euro)

Budget	Uitvoering
1.300.000	-1.368.515

#### 1) Langs ontvangsten zijde

- De functionele opbrengsten (Hfdst A) uit groepsbeurzen, seminaries, zakenreizen, liggen ongeveer 1,19 milj euro lager dan verwacht (-31%). Door de coronamaatregelen zijn in 2022 een aantal acties (voornamelijk beurzen, enz) niet of onder strikte (verstrengde) voorwaarden kunnen doorgaan. Daardoor liggen ook de inkomsten lager dan begroot. De voornaamste bewegingen zijn de volgende:

	Budget	Uitvoering	Percentage uitvoering
Groepsbeursdeelnames	3.277.000	1.949.071	59,48%
Groepszakenreizen	357.000	470.768	131,87%
Netwerkevent	80.000	127.757	159,70%
Acties financieel instrumentarium	46.000	24.400	53,04%

In 2022 werkte ook de “Coronakorting” nog door. Dat was een tijdelijke korting voor de Vlaamse kmo’s in hun deelname prijs voor acties en dan voornamelijk voor beurzen.

Daardoor lagen de inkomsten lager dan voorzien.

- De werkingsontvangsten (Hfdst B) liggen met een realisatie van 1.268.688 euro tegenover een voorzien budget van 1.034.000 euro 234.688 euro hoger (22,70%) dan voorzien.

De voornaamste bewegingen zijn de volgende:

	Budget	Uitvoering	Percentage uitvoering
Div terugvorderingen en verkoop niet-geinv goed	42.000	91.027	216,73%
Recuperaties van overheidsinstell. - Ministeries	586.000	607.161	103,61%
Recuperatie andere Overheidsinstellingen: EVA, IVA	386.000	569.732	147,60%

De inkomsten betreffen voornamelijk Europese subsidies en de Vlaamse Cofinanciering (Hermes). Omwille van het voorzichtigheidsprincipe dienen de inkomsten conservatief ingeschat te worden. De projecten kenden in 2022 een beter verloop dan oorspronkelijk ingeschat.

- De werkingsontvangsten buitenland (Hfdst E) liggen 92.801 euro lager dan voorzien (-31%). De voornaamste reden zijn:

	Budget	Uitvoering	Percentage uitvoering
Diverse ontvangsten	162.500	78.783	48,48%
Recup. van BTW (Buitenland - NIET EU-landen)	50.000	30.074	60,15%
Recup. Verzekeringsmaats.	10.000	8.633	86,33%
Verkoop van MVA	500	0	0,00%
Recup. van BTW ( Buitenland - EU-landen)	80.000	92.933	116,17%

Dit zijn over het algemeen ook inkomsten die door hun karakter, bv “divers”

- De werkingsontvangsten investeren (Hfdst F) liggen 41.418 euro lager dan voorzien (-89% - begroot 46.500 euro).
- In het verleden waren de “voorschotten inkomsten” (Hfdst I) in evenwicht met de “voorschotten uitgaven” (Hfdst Y). Maar door de toepassing van de bijlage 4 van de ESR 2010 reglementering m.b.t. de EU-subsidies is dat vanaf 2015 niet meer het geval. Evenwel blijven deze verrichtingen (zowel inkomsten als uitgaven) ESR-neutraal.
- De definitieve werkingsdotatie voor 2022 bedroeg 49.100.000 euro, in lijn met het voorziene bedrag. De werkingsdotatie lag daarmee 1.163.000 euro lager dan het bedrag dat Flanders Investment & Trade in 2021 ontvangen heeft (50.263.000 euro). Dit was voornamelijk het gevolg van de bijkomende middelen die FIT ontvangen heeft in het kader van de brexitmaatregelen maar anderzijds had de toegelaten/verplichte “intering” een negatieve impact van 3.216.000 euro (zie hoger). Verder waren er nog de VV064-middelen (digitalisering) en extra herverdeelde middelen vanwege het overschrijden van de spilindex (zie hoger).

## 2) Langs uitgaven zijde

- De personeelskosten “binnenland” (Hfdst L) liggen met 17.125.446 euro in lijn met het voorziene bedrag van 17.061.749 (0,37%). Voor sommige artikels van dit Hfdst lagen de uitgaven iets lager dan voorzien, terwijl anderen een overschrijding vertoonden. De voornaamste zijn:

	<b>Budget</b>	<b>Uitvoering</b>	<b>Percentage uitvoering</b>
Bezoldigingen	8.847.229	8.139.982	92,01%
Lonen Europese subsidies	250.000	268.159	107,26%
Lonen BAR - VV108	810.000	656.133	81,00%
Regl. vastg. vergoedingen	1.666.620	2.102.963	126,18%
Werkgeversbijdragen	4.576.400	5.185.144	113,30%
Opleiding	150.000	34.969	23,31%
Vergoeding beheerders en uitgaven RvB	56.000	20.687	36,94%
Kosten i.v.m. aanwervingen en examens	40.000	61.935	154,84%
Vacaties van de revisor	15.000	36.663	244,42%
Verplaatsing andere dan in kader acties	35.000	22.781	65,09%
Directe toelagen	3.000	9.217	307,23%
Sociale dienst Vlaamse gemeenschap	16.500	15.750	95,46%
Medisch toezicht en medische bijstand	20.000	12.260	61,30%
NMBS/maaltijdcheques/	446.000	364.497	81,73%
Hospitalisatieverzekering Vlaamse Gemeenschap	120.000	127.594	106,33%
Personeelsbijeenkomsten	10.000	66.713	667,13%

- Na het verdwijnen van de Coronamaatregelen werd er opnieuw meer op kantoor gewerkt, zodat de tussenkomst in de abonnementskosten voor het openbare vervoer is gestegen.
- De rubriek ‘Opleiding’ vertoont een duidelijk verschil. Er lijkt een onderbesteding van het budget te zijn. Maar in 2022 werd vooral geïnvesteerd in de FIT Business Academy (online-tool). Tal van opleidingen worden op het platform, en digitaal, aangeboden voor de werknemers in binnen- en buitenland. De opleidingen worden niet teruggeschroefd, maar werden nav de Corona-crisis op een andere manier aangeboden.

- De werkingskosten binnenland (Hfdst M) liggen 1.555.742 euro hoger dan voorzien (33,50%). Dit komt voornamelijk door de volgende bewegingen:

	Budget	Uitvoering	Percentage uitvoering
Huur, onderhoud & inrichting der lokalen	919.000	1.269.011	138,09%
Huur en onderhoud meubilair en materieel	37.500	34.582	92,22%
Verzekeringen	60.000	75.996	126,66%
Niet-geïnv. bureaubenodigheden	75.000	57.512	76,68%
Geschilkkosten	175.000	130.260	74,43%
Indirecte belastingen	195.000	68.481	35,12%
Doorlichting en studies	55.000	33.750	61,36%
Ander door 3den ter beschikking gesteld personeel	55.000	110.998	201,82%
Mess, cafetaria, ...	20.000	21.439	107,19%
niet-geïnv. documentatie	80.000	122.685	153,36%
Data-telecomm, onderhoud inform, verbruiksgoederen	1.881.651	3.071.777	163,25%
Bijzondere Events	100.000	0	0,00%
RELANCE BUDGET VV064 - FIT DIGITALISERING	927.000	1.193.700	128,77%

- De stijging van de kosten ten gevolge van de inflatie had een belangrijke impact op deze uitgaven. De hogere uitgaven werden evenwel niet gecompenseerd door een hogere werkingsdotatie.
  - In het kader van het Coronarelance plan werd meer ingezet op digitale events, Het VV064-project liep eind 2022 af en liep beter dan verwacht.
  - Een materieel verschil is waar te nemen bij de kostenplaats 'Data-telecommunicatie, onderhoud informatica en verbruiksgoederen'. Het verschil valt toe te schrijven aan investeringen in software. FIT investeerde in verscheidene toepassingen om de operationele werking te optimaliseren en het online gebeuren met de klanten te verbeteren (o.a. via MyFIT).
- De uitgaven voor de ondersteunende acties (Hfdst N) zoals Marketing, Website en Intranet, liggen 173.847 euro of 13% hoger dan voorzien met als voornaamste reden:

	Budget	Uitvoering	Percentage uitvoering
Lidmaatschappen	15.000	35.102	234,01%
Interne & Externe Communicatie	2.000	0	0,00%
Werklunches, -bezoeken en representatie	15.000	17.574	117,16%
Acties			
advis.exportvaardigheden/productman/areaman	150.000	2.235	1,49%
Acties : Website + intranet	145.000	103.556	71,42%
Marketing en Kennisbeheer	972.100	1.314.479	135,22%

- Het budget voor 'Marketing en Kennisbeheer' wordt overschreden. Sinds de Coronacrisis zijn er extra bestedingen inzake digitale marketing. Een voorbeeld hiervan is het groter aandeel in advertising op social media, zoals Facebook en LinkedIn.

- De functionele uitgaven voor groepsbeurzen, seminars, zakenreizen (Hfdst O) liggen in totaal 167.504 euro of 2% lager dan geraamd. In het begin van 2022 was dit nog ten gevolge van de wereldwijde Covid 19-pandemie, waardoor de acties en beurzen (mits strikte voorwaarden) opnieuw aantrokken. De impact van de Coronacrisis was in 2022 in feite nog beperkt voelbaar. Samengevat komt dit neer op:

	Budget	Uitvoering	Percentage uitvoering
Projecten door derden ondersteund	0	-9.307	193%
Project 108 - Brexit - BAR	1.490.000	1.135.897	76,23%
WERKINGSKOSTEN EUROPESE SUBSIDIES			
Groepsbeursdeelnames	336.000	202.188	60,18%
Groepszakenreizen en workshops	5.162.000	4.708.740	91,22%
Acties: Diplodagen	784.000	981.674	125,21%
Public Relations	115.500	220.541	190,94%
Leeuw van de Export/Netwerkevent & Exportbeurs	25.000	11.495	45,98%
Acties : financieel instrumentarium	550.000	1.146.408	208,44%
Duurzaam Ethisch Internationaal Ondernemen	75.000	27.589	36,78%
	35.000	33.385	95,39%

- Na een paar Covid-jaren werd in 2022 volop ingezet op de fysieke exportbeurs en de leeuw om een boost te geven aan de herstart van de economie.
  - In het begin van 2022 had de Coronacrisis nog een belangrijke impact op de organisatie van beurzen wereldwijd, in de loop van het jaar beperkt zich dat vooral tot China. De groepszakenreizen hadden daarentegen in 2022 niet meer te lijden van deze crisis.
- De kosten voor geïnventariseerde activa (Hfdst P) lagen 187.485 euro hoger dan voorzien. De voornaamste uitgavenposten zijn:

	Budget	Uitvoering	Percentage uitvoering
Aankoop MVA: meubilair en materieel	8.000	88.000	1.100,00%
Aankoop MVA: hardware	48.000	165.485	344,76%

- De gelijkaardige uitgaven in het buitenland (Hfdst V) lagen dan weer lager dan begroting (zie verder). Het blijkt efficiënter te zijn om hardware vooral in België aan te kopen en vervolgens op te sturen naar de buitenlandse kantoren. Bijkomende voordeel is dat de betreffende PC's gemakkelijker op te zetten en vooral te beveiligen zijn in België zelf.
- De personeelskosten buitenland (Hfdst T) lagen 1.735.078 euro of 9% hoger dan voorzien. De voornaamste uitgavenposten zijn:

	Budget	Uitvoering	Percentage uitvoering
Bezoldigingen Buitenl. Netwerk	9.108.100	10.045.379	110,29%
Reglementair vastgestelde vergoedingen /postvergoeding	3.962.000	3.743.846	94,49%
Werkgeversbijdragen	2.337.000	2.823.583	120,82%
Uitgaven aanwervingen personeel buitenlands netwerk	85.000	15.552	18,30%

Bijdragen i.v.m. schoolkosten e.a. directe toelagen	661.000	675.028	102,12%
Uitgaven inzake inschakeling personeel derden	220.000	238.744	108,52%
Persoonsgebonden verzekeringen	220.000	268.638	122,11%
Kosten in verband met privé-huisvesting	2.080.000	2.453.743	117,97%
Kosten mutatie	150.000	335.444	223,63%
Uitgaven n.a.v. stage	28.000	10.822	38,65%
Uitgaven evaluatie buitenl netwerk	14.500	5.253	36,23%

- De werkingskosten buitenland (Hfdst U) liggen 118.276 euro of 3% lager dan voorzien:

	<b>Budget</b>	<b>Uitvoering</b>	<b>Percentage uitvoering</b>
Huur gebouwen	1.350.000	1.780.712	131,90%
Onderhoud, verhuis en sluiten kantoor	460.000	508.881	110,63%
Niet-persoonsgebonden verzekeringen	14.000	17.369	124,07%
Aankoop, huur en onderhoud meubilair en bureaubenodigdheden	190.000	200.942	105,76%
Telefoon/gsm en fax	146.000	122.011	83,57%
Verzending/ontvangst van Brussel naar buitenland	22.000	15.021	68,28%
Verzending vanuit buitenland	26.000	25.947	99,80%
Niet-geïnvesteerde documentatie	110.000	88.230	80,21%
Uitgaven inzake opleiding georganiseerd door derden	150.000	84.035	56,02%
Uitgaven inzake regionaal beheer	35.000	69.559	198,74%
Uitgaven inzake coördinatie buitenlands netwerk	12.400	4.252	34,29%
Juridische geschillen	30.000	22.980	76,60%
Financiële en uitzonderlijke uitgaven	25.000	13.430	53,72%
Representatie en lidmaatschappen handelssecr.	55.000	31.061	56,48%
Doorlichtingen en studies buitenland	150.000	44.637	29,76%
Prospectie, promotie en representatie investeren	595.000	400.504	67,31%
Kleine aankopen en onderhoud informatica buitenland	45.000	31.993	71,10%
Werkingskosten antennes buitenland	309.000	252.207	81,62%
Financiële en uitzonderlijke uitgaven andere dan EURO	87.000	20.823	23,93%
Uitgaven dochterondernemingen buitenland	240.000	208.138	86,72%

- De acties van het buitenlands netwerk en de activiteiten voor het aantrekken van buitenlandse investeringen (Hfdst W) liggen 596.777 euro of 22% lager dan voorzien, opnieuw te wijten aan de Coronacrisis. De voornaamste reden hiervoor zijn:

	<b>Budget</b>	<b>Uitvoering</b>	<b>Percentage uitvoering</b>
Acties	217.000	126.748	58,41%
Buitengewone representatiekosten	20.000	17.067	85,33%
Acties Investeren	1.675.000	1.574.335	93,99%
Acties Investeren niet focus-landen	13.000	0	0,00%
Acties Technologie Attachés	209.000	139.552	66,77%
Acties investeren BAR/Brexit	500.000	276.751	55,35%

- FIT heeft sinds de in voege treding van ESR 2010 minder onder de ESR-code 74 geboekt maar meer onder ESR 12 (zie hoofdstuk M). Tevens wordt hardware bijna systematisch in België aangekocht (zie hoger) Ten gevolge hiervan liggen de uitgaven (53.090 euro) in 2022 lager dan het voorziene budget (69.000 euro) voor de Hfdst V.

De werking van FIT werd in 2022 geïmpacteerd door tal van factoren. Zo waren er de uitlopers van de Coronacrisis, die zorgden voor een vertraagde heropleving van het bedrijfseconomische leven in het begin van 2022. Verder heeft FIT moeten afrekenen met de stijgende inflatie wereldwijd en de hogere energiekosten. Tot slot was er nog het conflict tussen Rusland & Oekraïne dat bijkomende uitdagingen met zich meebracht.

## Uitvoering begroting FIT - 2022

Ontvangsten				
Hoofd- stuk	Omschrijving	Uitvoering 2022	Begroting 2022	% Realisatie
<b>J</b>	<b>Saldo uit voorgaande jaren</b>	<b>12.111.000</b>	<b>12.111.000</b>	<b>100%</b>
<b>Eigen ontvangsten</b>		<b>4.056.465</b>	<b>5.144.000</b>	<b>79%</b>
A	Functionele ontvangsten	2.571.996	3.760.000	68%
B	Werkingsontvangsten	1.268.688	1.034.000	123%
C	Verkoop patrimonale voorwerpen	0	0	0%
E	Werkingsontvangsten uit buitenland	210.699	303.500	69%
F	Werkingsontvangsten Investeren	5.082	46.500	11%
<b>K</b>	<b>Dotaties</b>	<b>63.080.400</b>	<b>62.989.000</b>	<b>100%</b>
	Werkingsdotatie	49.100.000	49.100.000	100%
	Financiële stimuli	11.565.000	11.565.000	100%
	Uitrustingsgoederen	1.300.000	1.300.000	100%
	Bedrijfsgroeperingen en gemengde kamers (structurele partners)	1.024.000	1.024.000	100%
	Subsidies teruggevorderd van bedrijven	91.400	0	
<b>I</b>	<b>Ontvangsten Voorschotten en Leningen</b>	<b>1.182.753</b>	<b>1.534.000</b>	<b>77%</b>
	<b>Negatief saldo van het begrotingsjaar</b>			
<b>Totaal ontvangsten</b>		<b>80.430.618</b>	<b>81.778.000</b>	<b>98%</b>



<b>Uitgaven</b>				
<b>Hoofd- stuk</b>	<b>Omschrijving</b>	<b>Uitvoering 2022</b>	<b>Begroting 2022</b>	<b>% Realisatie</b>
<b>S</b>	<b>Totale subsidiekredieten</b>	<b>11.181.469</b>	<b>13.894.000</b>	<b>80%</b>
	Financiële stimuli	9.340.484	9.365.000	100%
	Uitrustingsgoederen	-1.368.515	1.300.000	-105%
	Bedrijfsgroeperingen en gemengde kamers (structurele partners)	1.018.000	1.024.000	99%
	Uitgaven teruggevorderde subsidies	0	5.000	
	Financiële stimuli - Brexitsubsidies	2.191.500	2.200.000	100%
<b>Werking binnenlands netwerk</b>		<b>33.515.267</b>	<b>31.702.000</b>	<b>106%</b>
L	Personeelskosten Binnenland	17.125.446	17.061.749	100%
M	Werkingskosten Binnenland	6.203.393	4.647.651	133%
N	Ondersteunende acties en activiteiten	1.472.947	1.299.100	113%
O	Acties in het kader van de Statutaire Opdracht van FIT	8.459.996	8.627.500	98%
P	Geïntariseerde Activa	253.485	66.000	384%
<b>Werking buitenlands netwerk</b>		<b>26.720.136</b>	<b>25.753.000</b>	<b>104%</b>
T	Personeelskosten Buitenland	20.625.779	18.890.600	109%
U	Werkingskosten Buitenland	3.943.224	4.061.400	97%
V	Geïntariseerde Activa Buitenland	15.910	69.000	23%
W	Acties Buitenlands Netwerk	2.135.223	2.732.000	78%
<b>Y</b>	<b>Uitgaven Voorschotten en Leningen</b>	<b>1.023.746</b>	<b>1.534.000</b>	<b>67%</b>
<b>Z</b>	<b>Over te dragen saldo</b>	<b>7.990.000</b>	<b>8.895.000</b>	<b>111%</b>
<b>Totaal uitgaven</b>		<b>80.430.618</b>	<b>81.778.000</b>	<b>98%</b>

## Uitvoering begroting FIT - 2021

Ontvangsten				
Hoofd- stuk	Omschrijving	Uitvoering 2021	Begroting 2021	% Realisatie
<b>J</b>	<b>Saldo uit voorgaande jaren</b>	<b>3.703.000</b>	<b>3.703.000</b>	<b>100%</b>
<b>Eigen ontvangsten</b>		<b>2.334.905</b>	<b>5.204.000</b>	<b>45%</b>
A	Functionele ontvangsten	984.231	3.760.000	26%
B	Werkingsontvangsten	1.186.958	1.094.000	108%
C	Verkoop patrimoniale voorwerpen	0	0	0%
E	Werkingsontvangsten uit buitenland	157.250	303.500	52%
F	Werkingsontvangsten Investeren	6.466	46.500	14%
<b>K</b>	<b>Dotaties</b>	<b>64.326.531</b>	<b>64.182.000</b>	<b>100%</b>
	Werkingsdotatie	50.263.000	50.263.000	100%
	Financiële stimuli	11.439.000	11.439.000	100%
	Uitrustingsgoederen	1.530.000	1.530.000	100%
	Bedrijfsgroeperingen en gemengde kamers (structurele partners)	950.000	950.000	100%
	Subsidies teruggevorderd van bedrijven	144.531	0	
<b>I</b>	<b>Ontvangsten Voorschotten en Leningen</b>	<b>1.277.730</b>	<b>1.534.000</b>	<b>83%</b>
	<b>Negatief saldo van het begrotingsjaar</b>			
<b>Totaal ontvangsten</b>		<b>71.642.166</b>	<b>74.623.000</b>	<b>96%</b>
Uitgaven				
Hoofd- stuk	Omschrijving	Uitvoering 2021	Begroting 2021	% Realisatie
<b>S</b>	<b>Totale subsidiekredieten</b>	<b>7.238.898</b>	<b>13.924.000</b>	<b>52%</b>
	Financiële stimuli	4.525.384	9.439.000	48%
	Uitrustingsgoederen	0	1.530.000	0%
	Bedrijfsgroeperingen en gemengde kamers (structurele partners)	770.391	950.000	81%
	Uitgaven teruggevorderde subsidies	0	5.000	
	Financiële stimuli - Brexitsubsidies	1.943.123	2.000.000	97%
<b>Werking binnenlands netwerk</b>		<b>27.624.739</b>	<b>30.736.000</b>	<b>90%</b>
L	Personeelskosten Binnenland	14.544.270	15.061.749	97%
M	Werkingskosten Binnenland	7.082.440	4.069.651	174%
N	Ondersteunende acties en activiteiten	1.152.723	1.299.100	89%
O	Acties in het kader van de Statutaire Opdracht van FIT	4.779.338	10.237.500	47%
P	Geïventariseerde Activa	65.969	68.000	97%
<b>Werking buitenlands netwerk</b>		<b>22.858.067</b>	<b>24.726.000</b>	<b>92%</b>
T	Personeelskosten Buitenland	17.995.334	18.186.600	99%
U	Werkingskosten Buitenland	3.431.239	4.080.400	84%
V	Geïventariseerde Activa Buitenland	23.822	75.000	32%
W	Acties Buitenlands Netwerk	1.407.672	2.384.000	59%
<b>Y</b>	<b>Uitgaven Voorschotten en Leningen</b>	<b>1.810.749</b>	<b>1.534.000</b>	<b>118%</b>
<b>Z</b>	<b>Over te dragen saldo</b>	<b>12.110.000</b>	<b>3.703.000</b>	<b>31%</b>
<b>Totaal uitgaven</b>		<b>71.642.454</b>	<b>74.623.000</b>	<b>96%</b>

Ontvangsten 2020				
Hoofdstuk	Omschrijving	Uitvoering 2020	Begroting 2020	% Realisatie
<b>J</b>	<b>Saldo uit voorgaande Jaren</b>	<b>3.530.816</b>	<b>3.531.000</b>	<b>100%</b>
<b>Eigen ontvangsten</b>		<b>2.947.960</b>	<b>5.346.000</b>	<b>55%</b>
A	Functionele ontvangsten	1.702.694	3.760.000	45%
B	Werkingsontvangsten	988.763	1.236.000	80%
C	Verkoop patrimoniale voorwerpen	0	0	0%
E	Werkingsontvangsten uit buitenland	196.503	303.500	65%
F	Werkingsontvangsten Investeren	60.000	46.500	129%
<b>K</b>	<b>Dotaties</b>	<b>65.249.398</b>	<b>65.164.000</b>	<b>100%</b>
	Werkingsdotatie	45.484.000	45.484.000	100%
	Financiële stimuli	15.597.000	15.617.000	100%
	Uitrustingsgoederen	2.977.000	2.977.000	100%
	Bedrijfsgroeperingen en gemengde kamers (structurele partners)	1.101.000	1.081.000	102%
	Subsidies teruggevorderd van bedrijven	90.398	5.000	1808%
<b>I</b>	<b>Ontvangsten Voorschotten en Leningen</b>	<b>1.666.334</b>	<b>1.534.000</b>	<b>109%</b>
	<b>Negatief saldo van het begrotingsjaar</b>			
<b>Totaal ontvangsten</b>		<b>73.394.508</b>	<b>75.575.000</b>	<b>97%</b>
Uitgaven 2020				
Hoofdstuk	Omschrijving	Uitvoering 2020	Begroting 2020	% Realisatie
<b>S</b>	<b>Totale subsidiekredieten</b>	<b>21.971.564</b>	<b>19.680.000</b>	<b>112%</b>
	Financiële stimuli	11.024.224	12.220.000	90%
	Uitrustingsgoederen	6.551.784	2.977.000	220%
	Bedrijfsgroeperingen en gemengde kamers (structurele partners)	998.556	1.081.000	92%
	Uitgaven teruggevorderde subsidies	0	5.000	
	Financiële stimuli - Coronamaatregelen	3.397.000	3.397.000	
<b>Werking binnenlands netwerk</b>		<b>29.480.426</b>	<b>26.759.000</b>	<b>110%</b>
L	Personeelskosten Binnenland	19.271.422	13.758.749	140%
M	Werkingskosten Binnenland	4.750.335	3.628.651	131%
N	Ondersteunende acties en activiteiten	797.902	1.974.100	40%
O	Acties in het kader van de Statutaire Opdracht van FIT	4.596.141	7.324.500	63%
P	Geïventariseerde Activa	64.626	73.000	89%
<b>Werking buitenlands netwerk</b>		<b>16.668.542</b>	<b>24.071.000</b>	<b>69%</b>
T	Personeelskosten Buitenland	12.060.894	17.640.600	68%
U	Werkingskosten Buitenland	3.613.670	4.121.400	88%
V	Geïventariseerde Activa Buitenland	33.097	75.000	44%
W	Acties Buitenlands Netwerk	960.881	2.234.000	43%
<b>Y</b>	<b>Uitgaven Voorschotten en Leningen</b>	<b>1.571.211</b>	<b>1.534.000</b>	<b>102%</b>
<b>Z</b>	<b>Over te dragen saldo</b>	<b>3.702.767</b>	<b>3.531.000</b>	<b>95%</b>
<b>Totaal uitgaven</b>		<b>73.394.510</b>	<b>75.575.000</b>	<b>97%</b>

### De subsidiedotatie

In 2022 had de nieuwe Vlaamse Codex Overheidsfinanciën en een advies van de Vlaamse Adviescommissie voor Boekhoudkundige Normen opnieuw een fundamentele impact op de boekingen van de subsidies. De aanrekeningsregels (=het boekingsmoment) voor subsidies wijzigden fundamenteel. Daardoor is de vergelijkbaarheid van de “benuttingsgraad” van subsidies met de voorbije jaren veel moeilijker geworden.

De invoering van de Vlaamse Codex Overheidsfinanciën (VCO) in 2020 leidde tot het zogenaamde boeking van een “overflow” en een “afgrenzing” in dat boekjaar voor de subsidies voor Vlaamse Uitrustingsgoederen. Deze werd in 2022 “teruggenomen” waardoor het lijkt alsof er in 2022 geen subsidies werden uitbetaald, terwijl er in de werkelijkheid voor 545.706,91 euro werd uitbetaald:

Hierna volgt een overzicht van de diverse subsidiedotatie en de benuttingsgraad.

### Vereffeningskrediet

Type Subsidies	Budget VEK	Uitvoering VEK	Uitvoeringspercentage
Financiële Stimuli	9.365.000	9.340.484	99,74%
Financiële Stimuli Brexitsubsidies	2.200.000	2.191.500	99,61%
Vlaamse Uitrustingsgoederen	1.300.000	-1.368.515	-105,27%
Financiëring Structurele Partners	1.024.000	1.018.050	99,42%
<b>Totaal volgens nieuwe aanrekeningregels</b>	<b>13.889.000</b>	<b>11.181.519</b>	<b>80,48%</b>

### Vereffeningskrediet “gecorrigeerd”

Type Subsidies	Budget VEK	Uitvoering VEK	Uitvoeringspercentage
Financiële Stimuli	9.365.000	9.340.484	47,94%
Financiële Stimuli Brexitsubsidies	2.200.000	2.191.500	97,16%
Vlaamse Uitrustingsgoederen	1.300.000	<b>545.706,91</b>	<b>41,98%</b>
Financiëring Structurele Partners	1.024.000	1.018.050	81,09%
<b>Totaal volgens nieuwe aanrekeningregels - gecorrigeerd</b>	<b>13.889.000</b>	<b>11.181.519</b>	<b>94,29%</b>

## Toelichting vanuit de ESR-codering.

### *Ontvangsten.*

De ontvangsten van bedrijven, verzekeringsmaatschappijen en overheidssector (ESR 16) lagen 1.327 Keuro lager dan begroot (4.011 Keuro). Vooral de inkomsten uit de bijdrage van de deelnemers aan beurzen lagen lager dan verwacht door de uitlopers van de Coronacrisis. In feite hebben de acties (beursdeelnames, zendingen, enz...) een heropleving gekend, maar bleven de inkomsten onder de verwachting. De inkomsten uit de deelnames aan de beurzen lagen bijvoorbeeld 1.328 Keuro lager dan verwacht.

De vergoedingen uit verzekeringen en ander bronnen (bv. arbeidsongevallen) (ESR 38) lagen hoger dan voorzien: 162 Keuro realisatie versus 21 Keuro begroot. Deze laatste begrotingspost is natuurlijk niet gemakkelijk in te schatten. Sedert de invoering begin 2012 van het Nieuw Rekendecreet en later de Vlaamse Codex Overheidsfinanciën is FIT verantwoordelijk voor de terugvordering van subsidies: er is 91 Keuro ontvangen t.o.v. 0 Keuro begroot (ESR 38.10). Sommige subsidiesystemen van FIT werken met voorschotten. Bij de eindafrekening kan blijken dat de begunstigde een gedeelte van het ontvangen voorschot dient terug te storten.

De definitieve werkingsdotatie (ESR 46.10) voor 2022 bedroeg 49.100.000 euro, in lijn met het voorziene bedrag. De werkingsdotatie lag daarmee 1.163.000 euro lager dan het bedrag dat Flanders Investment & Trade in 2021 ontvangen heeft (50.263.000 euro). Dit was voornamelijk het gevolg van de bijkomende middelen die FIT ontvangen heeft in het kader van de brexitmaatregelen maar anderzijds had de toegelaten/verplichte “intering” een negatieve impact van 3.216.000 euro (zie hoger). Verder waren er nog de VV064-middelen (digitalisering) en extra herverdeelde middelen vanwege het overschrijden van de spilindex (zie hoger).

De ontvangsten uit kredietaflossingen van bedrijven (ESR 86.10), gezinnen (ESR 87.20) en de overheid (ESR 89.11) en uit voorschotten aan andere overheden zoals AWEX (ESR 89.50) bedragen 1.183 Keuro en lagen 351 Keuro lager dan voorzien. Door de aard van deze ontvangsten en door het feit dat ze wegvallen tov de uitgaven, spelen deze inkomsten (en uitgaven - ESR 83.00/85.11/85.50 en 81.12) niet op het begrotingsresultaat en dit noch voor FIT, noch voor de Vlaamse Overheid als geheel.

Voor diverse projecten (bv. “Vlaanderen Versnelt!” via EFRO) heeft FIT externe (co)financiering ontvangen in 2022 (607 Keuro - ESR 39.10 en 570 Keuro - ESR 46.40).

De BTW-recuperaties in binnen- en buitenland waren iets lager dan voorzien (m.n. 123 Keuro realisatie versus 130 Keuro begroot - ESR 59).

### *Uitgaven.*

Over het algemeen lagen de reële uitgaven voor de loongerelateerde ESR-codes of de ESR-codes “11” hoger dan begroot. In totaal was er 32.804 Keuro voorzien terwijl de reële uitgaven circa 34.156 Keuro bedroegen. In totaal is er bijgevolg 1.352 Keuro meer uitgegeven of dus ongeveer 104%. Dit is voor een deel te wijten aan het meermaals overschrijden van de spilindex (zie ook hoger).

Sommige onderdelen van deze ESR-code 11 zijn moeilijker te begroten omdat de invloed van wisselkoersen, indexaanpassingen, wijzigingen in de gezinssamenstelling van de Vlev's en TA's, de toepassing van de MERCER-code, enz...niet exact in te schatten zijn. De Coronacrisis had op deze posten slechts een beperkte impact.

De uitgaven van de ESR-code 12 (algemene werkingsmiddelen) lagen hoger dan de voorziening, zijnde 25.581 Keuro uitgaven voor een budget van 24.150 Keuro. Verder blijkt ook dat de wereldwijde stijgende levensduurte (inflatie) een belangrijke impact heeft gehad op kosten van FIT. De stijging van de loonkosten ten gevolge van de inflatie werd grotendeels opgevangen

door een stijging van de werkingsdotatie (ESR 11) maar dat was niet het geval voor de andere werkingskosten (ESR 12). De stijgende operationele uitgaven werden niet gecompenseerd door een verhoging van de werkingsdotatie in 2022. FIT diende integendeel de generieke, weliswaar beperkte, besparing ook in 2022 te realiseren. Een tijdelijke, globale verzwakking van de euro in 2022, vnl. ten gevolge van de oorlog in Oekraïne, heeft dat effect nog versterkt. Zo waren de uitgaven voor huur van gebouwen (ESR 12.12) met name 3.050 Keuro veel hoger dan begroot 2.293 Keuro.

Voor het FIT-kantoor in Melbourne (Australië) werd 208 Keuro uitgegeven versus 240 Keuro begroot (ESR 35.60)

De uitgaven voor investeringen (ESR-code 74) lagen met 132 Keuro hoger dan het voorziene bedrag van 136 Keuro.

#### *ESR-vorderingssaldo.*

Het ESR-vorderingensaldo - dit is de reële “kostprijs” van de werking van FIT vanuit het standpunt van de Vlaamse overheid - laat een tekort zien van **1.247 Keuro**.

In KEURO	Begroting	Uitvoering	Verschi l	Percent age
<b>ESR- ontvangsten</b>	4.758	3.578	-1.180	-25%
<b>ESR-uitgaven</b>	71.349	71.416	67	0%
<b>ESR- vorderingensa ldo</b>	-66.591	-67.838	-1.247	-2%

## BIJLAGE: VERSLAG AAN DE RAAD VAN BESTUUR VAN 30 MAART 2023

---

### Statutaire jaarrekening FIT/VLAIO voor het boekjaar 2022

---

#### I. Inleiding

Het boekjaar 2022 werd door FIT afgesloten met overgedragen winst van 4.926 KEUR als volgt samengesteld :

Netto resultaat van 2022 : -4.239 KEUR (verlies)  
PLUS Overgedragen winst van 2021 : 9.165 KEUR.

Het totaal actief evenals het totaal passief bedragen op 31 december 2022 16.963 KEUR.

#### II. Balans

##### 2.1 ACTIVA :

###### 2.1.1. IMMATERIËLE VASTE ACTIVA

2021	2022
0 KEUR	0 KEUR

###### 2.1.2. MATERIËLE VASTE ACTIVA

2021	2022
1.055 KEUR	1.117 KEUR

Er werd in 2022 licht meer geïnvesteerd in materiële vaste activa.

### 2.1.3. FINANCIËLE VASTE ACTIVA

2021	2022
166 KEUR	149 KEUR

Het betreft voornamelijk de huurwaarborgen van de buitenlandse kantoren.  
Lichte daling t.o.v. 2021.

### 2.1.4. VORDERINGEN: LANGE TERMIJN + KORTE TERMIJN

#### A. VORDERINGEN OP LANGE TERMIJN

2021	2022
15 KEUR	1 KEUR

Daling t.o.v. 2021.

Het betreft renteloze leningen aan personeelsleden in het buitenland (VLEV, TA) voornamelijk voor huurwaarborgen privé-woning die binnen een afgesproken termijn worden gerecupereerd via de postvergoeding.

#### B. VORDERINGEN OP KORTE TERMIJN

2021	2022
9.519 KEUR	9.607 KEUR

De handelsvorderingen zijn gestegen t.o.v. 2021 met 239 KEUR (cfr. openstaande, op 31 december 2022 niet betaalde verkoopfacturen).

De overige vorderingen zijn gedaald t.o.v. 2021 met 151 KEUR vnl. door

- Daling t.o.v. 2021 van de te ontvangen dotaties (werkingsdotatie en subsidiedotaties) uit te betalen door de Vlaamse Overheid (2021 : 8.048 KEUR en 2022 : 7.970 KEUR).

*In 2022 heeft het centraal financieringsorgaan (CFO) de werkingsdotatie sneller doorgestort op de bankrekening van het FIT dan in 2021. Binnen de Vlaamse Overheid wordt immers gewerkt met een cashpool. Alle bankrekeningen of liquide middelen van de Vlaamse overheidsinstellingen worden virtueel samengevoegd en het staat het CFO, dat deze middelen beheert, vrij om deze dotaties al of niet uit te betalen in functie van de algemene kastoestand van de Vlaamse Overheid.*

*De basis wordt gevormd door artikel 4 van het CFO-besluit (Besluit van*



de Vlaamse Regering van 3 februari 2006 houdende de modaliteiten tot invoering van het centraal kasbeheer voor de Vlaamse verzelfstandigde agentschappen opgericht ingevolge het decreet bestuurlijk beleid van 18 juli 2003) dat stipuleert:

“Art. 4. § 1. Het CFO beslist over de vrijgave van de dotatieschijven, rekening houdend met de toestand van de totale cashpooling en in subsidiaire orde met de kastoestand van ieder individueel agentschap, met uitsluiting van de reservefondstrekeningen.

§ 2. Wanneer een dotatie niet tijdig of onvoldoende wordt uitbetaald om een andere reden dan omwille van een beslissing in het kader van een efficiënt kasbeheer, wordt de hierdoor werkelijk gedragen kost terugbetaald aan het betrokken agentschap.”

(Ter informatieve titel: de CFO-vergoeding is in ieder geval afgeschaft vanaf 2010).

Het spreekt voor zich dat FIT op 31/12/2022 een saldobevestiging opvraagt waarin de Vlaamse Overheid de schuld in het voordeel van FIT erkent.

#### 2.1.5. VOORRADEN EN BESTELLINGEN IN UITVOERING

2021	2022
17 KEUR	19 KEUR

Stijging t.o.v. 2021 (zie bijlage 1).

#### 2.1.6. LIQUIDE MIDDELEN

2021	2022
9.287 KEUR	4.526 KEUR

Het betreft positieve saldi banken en kassen FIT op 31 december 2022.

Daling t.o.v. 2021.

Zie ook 2.1.4.b ‘overige vorderingen’ hierboven.

#### 2.1.7. OVERLOPENDE REKENINGEN

2021	2022
1.556 KEUR	1.544 KEUR

Lichte daling t.o.v. 2021.

2.2.1. KAPITAAL

Ongewijzigd.

2.2.2. OVERGEDRAGEN WINST / TE BESTEMMEN WINST

De overgedragen winst bedraagt 4.926 KEUR nl.:

-4.239 KEUR netto-resultaat van 2022 (verlies)

PLUS 9.165 KEUR overgedragen winst van 2021.

2.2.3. VOORZIENINGEN VOOR PENSIOENEN

2021	2022
77 KEUR	154 KEUR

Stijging t.o.v. 2021.

Deze voorziening heeft betrekking op het binnen- en buitenlands netwerk.

Het gedeelte m.b.t. het personeel binnenland wordt geboekt op basis van de actuariële studie Nexyan (cfr. studie werd uitgevoerd per 31 december 2018). Deze studie werd achteraan bijgevoegd.

Het gedeelte m.b.t. het personeel buitenland wordt geboekt op basis van gekende, vaststaande informatie.

2.2.4. VOORZIENINGEN VOOR OVERIGE RISICO'S EN KOSTEN

2021	2022
3.291 KEUR	3.838 KEUR

Dit betreft de provisie juridische geschillen voor 0 KEUR (*zie bijlage 2*), de provisie risico's en kosten voor 461 KEUR (cfr. risico analyse toekomstige pensioenverplichtingen lokaal personeel buitenlandse FIT kantoren) en de provisie niet opgenomen vakantiedagen voor 3.377 KEUR.

2.2.5. SCHULDEN LANGE TERMIJN + KORTE TERMIJN

A. FINANCIËLE SCHULDEN

2021	2022
0 KEUR	546 KEUR

Het betreft de bankrekeningen die een negatief saldo vertonen op 31 december 2022.

B. HANDESSCHULDEN.....

2021	2022
1.833 KEUR	3.029 KEUR

Stijging t.o.v. 2021.

C. SCHULDEN M.B.T. BELASTINGEN, BEZOLDIGINGEN EN SOC. LASTEN

2021	2022
2.590 KEUR	2.156 KEUR

1.216 KEUR provisie vakantiegeld

PLUS 940 KEUR schulden voornamelijk m.b.t. loonverplichtingen 2022 (cfr. nog in januari 2023 te betalen bedrijfsvoorheffing, rsz, ... m.b.t. lonen december 2022).

D. OVERIGE SCHULDEN OP TEN HOOGSTE 1 JAAR

2021	2022
352 KEUR	240 KEUR

Lichte daling t.o.v. 2021.

#### 2.2.6. OVERLOPENDE REKENINGEN

2021	2022
3.253 KEUR	1.020 KEUR

- Daling t.o.v. 2021 voornamelijk door 1.914 KEUR tegenboeking 'overflow uitrustingsgoederen'.

### III. Resultatenrekening

#### 3.1 RESULTAAT VAN HET BOEKJAAR

2021 (winst)	2022 (verlies)
8.880 KEUR	-4.239 KEUR

Het te bestemmen verlies van het boekjaar 2022 bedraagt -4.239 KEUR.

#### 3.2 BEDRIJFSRESULTAAT

2021 (positief)	2022 (negatief)
8.861 KEUR	-4.192 KEUR

OVERZICHT VAN DE BEDRIJFSOPBRENGSTEN

	2021	2022
Omzet	961 KEUR	2.527 KEUR
Wijzigingen in de voorraad (afname)	0 KEUR	0 KEUR
Andere bedrijfsopbrengsten	65.689 KEUR	64.543 KEUR
Niet-recurrente bedrijfsopbrengsten	47 KEUR	208 KEUR
	<hr/>	<hr/>
	66.697 KEUR	67.278 KEUR

De omzet is gestegen met 1.566 KEUR t.o.v. 2021. Dit komt door de volledige heropstart van de FIT acties na de coronaperiode.

De andere bedrijfsopbrengsten zijn gedaald met 1.146 KEUR vnl. door de lagere werkings- en subsidiedotaties (binnen Vlaamse consolidatiekring) 2022 t.o.v. 2021.

De niet-recurrente bedrijfsopbrengsten zijn gestegen met 161 KEUR. In 2022 werd uitzonderlijk een correctieboeking geboekt voor een bedrag van 98.754,97 euro n.a.v. definitief door EU aanvaard overzicht uitgaven/ontvangsten EFRO project 1167.

OVERZICHT VAN DE BEDRIJFSKOSTEN

	2021	2022
Wijzigingen in de voorraad (toename)	2 KEUR	-2 KEUR
Diensten en diverse goederen	20.174 KEUR	25.482 KEUR
Bezoldigingen, soc lasten en pensioenen	29.628 KEUR	33.744 KEUR
Afschrijvingen, waardeverminderingen IVA en MVA	188 KEUR	205 KEUR
Voorzieningen	93 KEUR	624 KEUR
Niet-recurrente bedrijfskosten	10 KEUR	1 KEUR
Andere bedrijfskosten	7.747 KEUR	11.420 KEUR
Waardeverminderingen op voorraden	-6 KEUR	-4 KEUR
	<hr/>	<hr/>
	57.836 KEUR	71.470 KEUR

De wijzigingen in de voorraad (toename) zijn gedaald door de hogere voorraad relatiegeschenken en promotiemateriaal (*de voorraad relatiegeschenken en promotiemateriaal wordt 2 keer per jaar geteld, 1 maal op 30 juni en 1 maal op 31 december*).

De uitgaven voor diensten en diverse goederen zijn gestegen met 5.308 KEUR vnl. door de volledige heropstart van de FIT acties na de coronaperiode. Er vonden in 2022 ook tal van FIT acties opnieuw fysiek plaats waaronder bv. Leeuw van de Export.

De personeelskosten zijn gestegen met 4.116 KEUR, o.a. door de verschillende indexaties van

de lonen (bv. overschrijding spilindex voor de ambtenarenlonen).

De afschrijvingen, waardeverminderingen IVA en MVA zijn lichtjes gestegen.

De veranderingen van de voorzieningen zijn gestegen (zie hoger punt 2.2. passiva).

De niet-recurrente bedrijfskosten zijn gedaald met 9 KEUR.

De andere bedrijfskosten zijn gestegen met 3.673 KEUR (cfr. dossiers subsidies).

De waardeverminderingen op voorraden zijn gedaald (cfr. zie ook wijzigingen in voorraad).

### 3.3 FINANCIEEL RESULTAAT

2021 (positief)	2022 (negatief)
19 KEUR	-47 KEUR

#### OVERZICHT VAN DE FINACIËLE OPBRENGSTEN:

	2021	2022
Opbrengsten uit vlottende activa	0 KEUR	1 KEUR
Andere financiële opbrengsten	317 KEUR	696 KEUR
Opbrengsten uit financiële vaste activa	0 KEUR	1 KEUR
Niet-recurrente financiële opbrengsten	0 KEUR	2 KEUR
	<hr/>	<hr/>
	317 KEUR	700 KEUR

De financiële opbrengsten zijn gestegen met 383 KEUR voornamelijk door de gunstige evolutie van sommige wisselkoersen.

#### OVERZICHT VAN DE FINACIËLE KOSTEN:

	2021	2022
Kosten van schulden	1 KEUR	0 KEUR
Andere financiële kosten	295 KEUR	747 KEUR
Niet-recurrente financiële kosten	2 KEUR	0 KEUR
	<hr/>	<hr/>
	298 KEUR	747 KEUR

De stijging van de financiële kosten betreft voornamelijk de ongunstige evolutie van sommige wisselkoersen.

### 3.4 SAMENVOEGING VAN DE DEELRESULTATEN TOT HET NETTO-RESULTAAT VAN HET BOEKJAAR

	2021	2022
Bedrijfsresultaat	8.861 KEUR	-4.192 KEUR
Financieel resultaat	19 KEUR	-47 KEUR
	<hr/>	
	8.880 KEUR	-4.239 KEUR