



DEPARTEMENT
**FINANCIËN &
BEGROTING**



NEERLEGGINGSFORMULIER:

Jaarrapportering

**Vlaamse overheid
in duizenden euro (EUR)**

Versie 2021

Voor meer informatie omtrent de neerlegging van de formulieren kan u terecht op de website van het Departement F&B:

<https://handleidingboekhoudregels.fenb.be/>

of u neemt contact op via
rechtspersonen@vlaanderen.be

				1	EUR	
definitief						VO 1.1

JAARREKENING IN DUIZENDEN EURO

Naam: **Openbare Vlaamse Afvalstoffenmaatschappij (OVAM)**

Rechtsvorm: **IVA**

Adres: **Stationsstraat** Nr: **110** Bus:

Postnummer: **2800** Gemeente: **Mechelen**

Land: **België**

Rechtspersonenregister (RPR) - Rechtbank van koophandel van: **842399963**

Internetadres : **www.ovam.be**

Ondernemingsnummer **842399963**

DATUM **2/07/1981** van de neerlegging van de oprichtingsakte OF van het recentste stuk dat de datum van bekendmaking van de oprichtingsakte en van de akte tot statutenwijziging vermeldt.

JAARREKENING goedgekeurd door de algemene vergadering** van


met betrekking tot het boekjaar dat de periode dekt van **1/01/2021** tot **31/12/2021**

Vorig boekjaar van **1/01/2020** tot **31/12/2020**

De bedragen van het vorige boekjaar **zijn** *** identiek met die welke eerder openbaar werden gemaakt.

Model van jaarrekening voorzien in de Vlaamse Codex Overheidsfinanciën, art. 42, §1.

VOLLEDIGE LIJST met naam, voornamen, beroep, woonplaats (niet verplicht) of zetel van de rechtspersoon (GDPR: CBN-advies 2020/09 van 8 juli 2020) (adres, nummer, postnummer en gemeente) en functie in de vereniging van de BESTUURDERS EN COMMISSARISSEN en , in voorkomend geval, van de vertegenwoordiger in België van de buitenlandse vereniging.



Handtekening
voor H. De Baets, Danny Wille, adjunct-directeur-generaal

Leidinggevende entiteit
Handtekening gevalideerd maar verwijderd wegens bescherming van de persoonlijke levenssfeer.
Getekend op 2022.03.28 20:54:39 +02:0
Reden:Ik keur dit document goed

Danny Wille

Handtekening
Demir Zuhail
Bevoegd minister of voorzitter van de raad van bestuur

Zuhail Demir
Handtekening gevalideerd maar verwijderd wegens bescherming van de persoonlijke levenssfeer.
Datum: 2022.03.31

Bijgevoegde documenten:

Bestandsnaam

2021_OVAM_JR_toelichting vo20.pdf

2021_OVAM_JR_bijlagen.pdf

Soort

Toelichting bij de balans, resultatenrekening en uitvoering van de begroting

Overige

* Facultatieve vermelding.

** of de raad van bestuur.

*** Schrappen wat niet van toepassing is.

OPDRACHT VOOR NAZICHT OF CORRECTIE

Facultatieve vermeldingen:

- indien de jaarrekening werd geverifieerd of gecorrigeerd door een externe accountant of door een bedrijfsrevisor die niet de commissaris is, kunnen hierna worden vermeld: naam, voornamen, beroep en woonplaats van elke externe accountant of bedrijfsrevisor en zijn lidmaatschapsnummer bij zijn Instituut, evenals de aard van zijn opdracht:

- A. Het voeren van de boekhouding van de vereniging
- B. Het opstellen van de jaarrekening
- C. Het verifiëren van de jaarrekening en/of
- D. Het corrigeren van de jaarrekening.

- indien taken bedoeld onder A of B uitgevoerd zijn door erkende boekhouders of door erkende boekhouders-fiscalisten, kunnen hierna worden vermeld: naam, voornamen, beroep en woonplaats van elke erkende boekhouder of erkende boekhouder-fiscalist en zijn lidmaatschapsnummer bij het Beroepsinstituut van erkende Boekhouders en Fiscalisten, evenals de aard van zijn opdracht.

Naam, voornamen, beroep en woonplaats	Lidmaatschapsnummer	Aard van de opdracht (A, B, C en/of D)

definitief

LIJST VAN DE BESTUURDERS EN COMMISSARISSEN (vervolg van blad VO 1.1)



(eventueel vervolg in bijlage)

Inhoudstafel

Jaarrapportering 2021

Deel I Bedrijfseconomisch luik

VO 3.1	ACTIVA
VO 3.2	PASSIVA
VO 4	RESULTATENREKENING
VO 5	RESULTAATVERWERKING
VO 6.2	STAAT VAN DE IMMATERIELE VASTE ACTIVA (post 21 van de activa)
VO 6.3.1	STAAT VAN DE MATERIELE VASTE ACTIVA (posten 22 tot 27 van de activa)
VO 6.3.2	STAAT VAN DE MATERIELE VASTE ACTIVA (posten 22 tot 27 van de activa, vervolg)
VO 6.4	STAAT VAN DE FINANCIËLE VASTE ACTIVA (post 28 van de activa)
VO 6.5	INLICHTINGEN OMTRENT DEELNEMINGEN
VO 6.6	GELDBELEGGINGEN - OVERLOPENDE REKENINGEN ACTIVA - OUDERDOMSBALANS HANDELSVORDERINGEN Overlopende Rekeningen ACTIVA Ouderdomsbalans handelsvorderingen (post 40 van de activa)
VO 6.7	Staat van het KAPITAAL en de AANDEELHOUDERSSTRUCTUUR Staat van de Bestemde Fondsen (post 134 van de passiva - exclusief voor Hoger Onderwijs)
VO 6.8	Investeringsubsidies (post 15 van de passiva en post 753 van de resultatenrekening) Voorzieningen voor risico's en kosten (post 16 van de passiva en post 635/8 van de resultatenrekening) Ouderdomsbalans handelsschulden (post 44 van de passiva)
VO 6.9	STAAT VAN DE SCHULDEN EN OVERLOPENDE REKENINGEN (PASSIVA)
VO 6.11	De bedrijfsrevisor(-en) en de personen met wie hij (zij) verbonden is (zijn) Financiële resultaten
VO 6.12	Opbrengsten en kosten van UITZONDERLIJKE omvang of uitzonderlijke mate van voorkomen
VO 6.14	Niet in de balans opgenomen rechten en verplichtingen
VO 6.19	Samenvatting van de waarderingsregels

Deel II Budgettair luik

VO 10.1	UITVOERING MIDDELEN VAN DE VLAAMSE GEMEENSCHAP incl. DAB's en VAN DE RECHTSPERSONEN waarbij de begroting is opgemaakt volgens BEGROTINGSARTIKEL
VO 10.2	UITVOERING MIDDELEN VAN DE RECHTSPERSONEN waarbij begroting is opgemaakt volgens ESR-INDELING
VO 11a.1	UITVOERING UITGAVEN VAN DE VLAAMSE GEMEENSCHAP incl. DAB's en VAN DE RECHTSPERSONEN waarbij de begroting is opgemaakt volgens BEGROTINGSARTIKEL: VAK
VO 11a.2	UITVOERING UITGAVEN VAN DE RECHTSPERSONEN waarbij begroting is opgemaakt volgens ESR-INDELING: VAK
VO 11b.1	UITVOERING UITGAVEN VAN DE VLAAMSE GEMEENSCHAP incl. DAB's en VAN DE RECHTSPERSONEN waarbij de begroting is opgemaakt volgens BEGROTINGSARTIKEL: VEK
VO 11b.2	UITVOERING UITGAVEN VAN DE RECHTSPERSONEN waarbij begroting is opgemaakt volgens ESR-INDELING: VEK
VO 11c.1	UITVOERING VAN DE UITGAVENBEGROTING VLAAMSE GEMEENSCHAP: VRK
VO 12	BEREKENING SALDO RESERVEFONDS DAB
VO 13	STAAT VAN DE OPENSTAANDE VERBINTENISSEN
VO 14	UITVOERINGSREKENING VAN DE BEGROTING - ESR 2010
VO 15	AFSTEMMING INTERNE STROMEN
VO 16	SUBSIDIES AAN LOKALE BESTUREN
VO 17	KRUISTABEL ESR-COFOG OVER DE UITVOERINGSREKENING VAN DE UITGAVENBEGROTING VAN HET JAAR
VO 18	DETAIL VAN DE RESERVEFONDSEN RECHTSPERSONEN
VO 19	AANSLUITING ECONOMISCH- MET BEGROTINGSRESULTAAT
VO 20 verslagen	TOELICHTINGEN BIJ DE JAARRAPPORTERING EN ANDERE VERSLAGEN

Overzicht controles

definitief

Vlaamse overheid
Departement Financiën en Begroting
Afdeling Beleidsondersteuning, Begroting en Financiële Operaties

NEERLEGGINGSFORMULIER:

Jaarrapportering

Vlaamse overheid in duizenden euro (EUR)

Versie 2021

Deel I
Bedrijfseconomisch luik

Nr.	842399963				VO 3.1
definitief		Toel.	Codes	Boekjaar	Vorig boekjaar
BALANS NA WINSTVERDELING					
ACTIVA					
OPRICHTINGSKOSTEN			20	-	-
VASTE ACTIVA			21/28	4 026	4 286
Immateriële vaste activa	6.2		21	3 445	3 348
Materiële vaste activa	6.3		22/27	485	842
Terreinen en gebouwen			22	-	-
Installaties, machines en uitrusting			23	314	458
Meubilair en rollend materieel			24	171	384
Leasing en soortgelijke rechten			25	-	-
Overige materiële vaste activa			26	-	-
Activa in aanbouw en vooruitbetalingen			27	-	-
Financiële vaste activa	6.4/5		28	96	96
Verbonden ondernemingen			280/1	-	-
Deelnemingen			280	-	-
Vorderingen			281	-	-
Ondernemingen waarmee een deelnemings- verhouding bestaat			282/3	-	-
Deelnemingen			282	-	-
Vorderingen			283	-	-
Andere Financiële vaste activa			284/8	96	96
Aandelen			284	43	43
Vorderingen en Borgtochten in contanten			285/8	53	53
VLOTTENDE ACTIVA			29/58	64 736	71 149
Vorderingen op meer dan één jaar			29	-	-
Handelsvorderingen			290	-	-
Overige vorderingen			291	-	-
Voorraden en bestellingen in uitvoering			3	119	120
Voorraden			30/36	119	120
Grond- en hulpstoffen			30/31	-	-
Goederen in bewerking			32	-	-
Gereed product			33	-	-
Handelsgoederen			34	-	-
Onroerende goederen bestemd voor verkoop			35	119	120
Vooruitbetalingen			36	-	-
Bestellingen in uitvoering			37	-	-
Vorderingen op ten hoogste één jaar			40/41	63 660	58 273
Handelsvorderingen	6.6		40	606	782
Overige vorderingen			41	63 054	57 491
Geldbeleggingen	6.6		50/53	-	-
Eigen aandelen			50	-	-
Overige beleggingen			51/53	-	-
Liquide middelen			54/58	2	11 528
Overlopende rekeningen	6.6		490/1	955	1 228
TOTAAL DER ACTIVA			20/58	68 762	75 435

Nr.	842399963				VO 3.2
definitief		Toel.	Codes	Boekjaar	Vorig boekjaar
PASSIVA					
EIGEN VERMOGEN			10/15	52 256	54 834
Kapitaal	6.7	10		-	-
Geplaatst kapitaal		100		-	-
Niet-opgevraagd kapitaal		101		-	-
Uitgiftepremies		11		-	-
Herwaarderingsmeerwaarden		12		-	-
Reserves / Bestemde Fondsen (*)		13		51 383	48 592
Wettelijke reserve		130		-	-
Onbeschikbare reserves		131		-	-
Belastingvrije reserves		132		51 383	48 592
Beschikbare reserves		133		-	-
Bestemde Fondsen(*)	6.7	134		-	-
Overgedragen positief (negatief) resultaat (+/-)		14		-96	5 477
Kapitaalsubsidies	6.8	15		969	765
Voorschot aan vennoten op verdeling van het netto-actief		19		-	-
VOORZIENINGEN EN UITGESTELDE BELASTINGEN		16		4 904	-
Voorzieningen voor risico's en kosten	6.8	160/5		4 904	-
Pensioenen en soortgelijke verplichtingen		160		-	-
Fiscale lasten		161		-	-
Grote herstellings- en onderhoudswerken		162		-	-
Milieuplichtingen		163		-	-
Overige risico's en kosten (toelichting. VII)		164/5		4 904	-
Uitgestelde belastingen	6.8	168		-	-
SCHULDEN		17/49		11 602	20 601
Schulden op meer dan één jaar	6.9	17		2 190	2 206
Financiële schulden		170/4		-	-
Achtergestelde leningen		170		-	-
Niet-achtergestelde obligatieleningen		171		-	-
Leasing en soortgelijke schulden		172		-	-
Kredietinstellingen		173		-	-
Overige leningen		174		-	-
Handelsschulden		175		-	-
Ontvangen vooruitbetalingen op bestellingen		176		-	-
Overige schulden		178/9		2 190	2 206
Schulden op ten hoogste één jaar	6.9	42/48		9 412	18 393
Schulden op meer dan één jaar die binnen het jaar vervallen	6.9	42		-	-
Financiële schulden		43		381	-
Kredietinstellingen		430/8		381	-
Overige leningen		439		-	-
Handelsschulden	6.8	44		5 634	12 450
Ontvangen vooruitbetalingen op bestellingen		46		99	2 883
Schulden met betrekking tot belastingen, bezoldigingen en sociale lasten	6.9	45		3 298	3 032
Belastingen		450/3		383	365
Bezoldigingen en sociale lasten		454/9		2 915	2 667
Overige schulden	6.9	47/48		-	28
Overlopende rekeningen	6.9	492/3		-	2
TOTAAL DER PASSIVA		10/49		68 762	75 435

(*) Bestemde Fondsen: exclusieve rubriek voor Hoger Onderwijs

Nr.	842399963				VO 4
definitief		Toel.	Codes	Boekjaar	Vorig boekjaar
RESULTATENREKENING					
Bedrijfsopbrengsten			70/76A	87 260	75 906
Omzet			70	4 436	3 158
Voorraad goederen in bewerking en gereed product en bestellingen in uitvoering: toename (afname) ... (+)/(-)			71	-	-
Geproduceerde vaste activa			72	-	-
Andere bedrijfsopbrengsten			73/74	82 824	72 748
Niet-recurrente bedrijfsopbrengsten	6.12		76A	-	-
Bedrijfskosten (-)			60/66A	90 529	75 985
Handelsgoederen, grond- en hulpstoffen			60	-	-
Aankopen			600/8	-	31
Voorraad: afname +, toename -			609	-	-31
Diensten en diverse goederen			61	50 283	43 743
Bezoldigingen, sociale lasten en pensioenen			62	29 415	27 513
Afschrijvingen en waardeverminderingen op oprichtingskosten, op immateriële en materiële vaste activa			630	3 260	2 477
Waardeverminderingen op voorraden, op bestellingen in uitvoering en op handelsvorderingen: toevoegen (terugnemingen)...(+)/(-)			631/4	284	-144 271
Voorzieningen voor risico's en kosten (toevoegingen +, bestedingen en terugnemingen) ...(+)/(-)			635/8	-	-
Andere bedrijfskosten			640/8	2 318	146 522
Als herstructureringskosten geactiveerde bedrijfskosten (-)			649	-	-
Niet-recurrente bedrijfskosten	6.12		66A	4 969	1
Positief (Negatief) Resultaat (+/-)			9901	-3 269	-79
Financiële opbrengsten	6.11		75/76B	498	242
Recurrente financiële opbrengsten			75	498	242
Opbrengsten uit financiële vaste activa			750	-	-
Opbrengsten uit vlottende activa			751	-	-
Andere financiële opbrengsten			752/9	498	242
Niet-recurrente financiële opbrengsten	6.12		76B	-	-
Financiële kosten (-)	6.11		65/66B	11	1
Recurrente financiële kosten			65	11	1
Kosten van schulden			650	-	-
Waardeverminderingen op vlottende activa andere dan voorraden, bestellingen in uitvoering en handelsvorderingen: toevoegingen (terugnemingen)...(+)/(-)			651	-	-
Andere financiële kosten			652/9	11	1
Niet-recurrente financiële kosten	6.12		66B	-	-
Positief (Negatief) resultaat van het boekjaar voor belasting (+/-)			9903	-2 782	162
Onttrekking aan de uitgestelde belastingen			780	-	-
Overboeking naar de uitgestelde belastingen			680	-	-
Belastingen op het resultaat (+)/(-)			67/77	-	-
Belastingen			670/3	-	-
Regularisering van belastingen en terugneming van voorzieningen voor belastingen			77	-	-
Positief (Negatief) resultaat van het boekjaar (+/-)			9904	-2 782	162
Onttrekking aan de belastingvrije reserves			789	-	-
Overboeking naar de belastingvrije reserves			689	-	-
Te bestemmen positief (negatief) resultaat van het boekjaar (+/-)			9905	-2 782	162

Nr.	842399963	VO 5	
definitief	Codes	Boekjaar	Vorig boekjaar
RESULTAATVERWERKING			
Te bestemmen positief (negatief) resultaat (+)/(-)	9906	2 695	54 069
Te bestemmen resultaat van het boekjaar (+)/(-)	(9905)	-2 782	162
Overgedragen resultaat van het vorige boekjaar (+)/(-)	14P	5 477	53 907
Onttrekken aan het eigen vermogen / Bestemde Fondsen	791/792	-	-
Aan het kapitaal en aan de uitgiftepremies	791	-	-
Aan de reserves / Bestemde Fondsen	792	-	-
Toevoeging aan het eigen vermogen / Bestemde Fondsen	691/2	2 791	48 592
Over te dragen positief (negatief) resultaat (+)/(-)	(14)	-96	5 477
Tussenkoms van de vennoten in het verlies	794	-	-
Uit te keren resultaat	694/7	-	-
Vergoeding van het kapitaal (*)	694	-	-
Bestuurders of zaakvoerders (*)	695	-	-
Werknemers	696	-	-
Andere rechthebbenden (*)	697	-	-

(*) Alleen voor vennootschappen met beperkte aansprakelijkheid naar Belgisch recht.

definitief

Toelichting

STAAT VAN DE IMMATERIELE VASTE ACTIVA (post 21 van de activa)

a) Aanschaffingswaarde

Per einde van het vorige boekjaar (+)

Mutaties tijdens het boekjaar:

- Aanschaffingen, met inbegrip van de geproduceerde vaste activa (+)
- Overdrachten en buitengebruikstellingen (-)
- Overboekingen van een post naar een andere (+/-)

Per einde van het boekjaar

c) Afschrijvingen en waardeverminderingen

Per einde van het vorige boekjaar (+)

Mutaties tijdens het boekjaar:

- Geboekt (+)
- Teruggenomen want overtollig (-)
- Verworven van derden (+)
- Afgeboekt na overdrachten en buitengebruikstellingen (-)
- Overgeboekt van een post naar een andere (+/-)

Per einde van het boekjaar

d) Netto-boekwaarde per einde van het boekjaar (a) - (c)

- waarvan software

Codes	1. Kosten van ontwikkeling	2. Kosten van onderzoek	3. Concessies, octrooien, licenties enz.	4. Goodwill
801	-	-	16 724	-
802			3 065	
803			1 824	
804				
805	-	-	17 965	-
806	-	-	13 376	-
807			2 968	
808			-	
809				
810			1 824	
811				
812	-	-	14 520	-
813	-	-	3 445	-

definitief

STAAT VAN DE MATERIELE VASTE ACTIVA (posten 22 tot 27 van de activa)

Codes	1. Terreinen en gebouwen (post 22)	2. Installaties, machines en uitrusting (post 23)	3. Meubilair en materieel (post 24)
a) Aanschaffingswaarde			
Per einde van het vorige boekjaar (+)	815 -	3 184	1 897
Mutaties tijdens het boekjaar:			
• Aanschaffingen, met inbegrip van de geproduceerde vaste activa (+)	816	-	
• Overdrachten en buitengebruikstellingen (-)	817	288	328
• Overboekingen van een post naar een andere (+/-)	818		
Per einde van het boekjaar	819 -	2 896	1 569
b) Meerwaarden			
Per einde van het vorige boekjaar (+)	820 -	-	-
Mutaties tijdens het boekjaar:			
• Geboekt (+)	821		-
• Verworven van derden (+)	822		
• Afgeboekt (-)	823		
• Overgeboekt van een post naar een andere (+/-)	824		
Per einde van het boekjaar	825 -	-	-
c) Afschrijvingen en waardeverminderingen			
Per einde van het vorige boekjaar (+)	826 -	2 726	1 513
Mutaties tijdens het boekjaar:			
Geboekt (+)	827	144	213
• Teruggenomen want overtollig (-)	828		
• Verworven van derden (+)	829		
• Afgeboekt na overdrachten en buitengebruikstellingen (-)	830	288	328
• Overgeboekt van een post naar een andere (+/-)	831		
Per einde van het boekjaar	832 -	2 582	1 398
d) Netto-boekwaarde per einde van het boekjaar			
(a) + (b) - (c)	833 -	314	171

definitief

STAAT VAN DE MATERIELE VASTE ACTIVA (posten 22 tot 27 van de activa, vervolg)

a) Aanschaffingswaarde

Per einde van het vorige boekjaar (+)

Mutaties tijdens het boekjaar:

- Aanschaffingen, met inbegrip van de geproduceerde vaste activa (+)
- Overdrachten en buitengebruikstellingen (-)
- Overboekingen van een post naar een andere (+/-)

Per einde van het boekjaar

b) Meerwaarden

Per einde van het vorige boekjaar (+)

Mutaties tijdens het boekjaar:

- Geboekt (+)
- Verworven van derden (+)
- Afgeboekt (-)
- Overgeboekt van een post naar een andere (+/-)

Per einde van het boekjaar

c) Afschrijvingen en waardeverminderingen

Per einde van het vorige boekjaar (+)

Mutaties tijdens het boekjaar:

- Geboekt (+)
- Teruggenomen want overtollig (-)
- Verworven van derden (+)
- Afgeboekt na overdrachten en buitengebruikstellingen (-)
- Overgeboekt van een post naar een andere (+/-)

Per einde van het boekjaar

d) Netto boekwaarde per einde van het boekjaar

(a) + (b) - (c)

- waarvan werken burgerlijke bouwkunde
- overige

codes	4. Leasing en soortgelijke rechten (post 25)	5. Overige materiële vaste activa (post 26)	6. Activa in aanbouw en vooruitbetalingen (post 27)
815	-	-	-
816			
817			
818			
819	-	-	-
820	-	-	-
821			
822			
823			
824			
825	-	-	-
826	-	-	-
827			
828			
829			
830			
831			
832	-	-	-
833	-	-	-

definitief

STAAT VAN DE FINANCIËLE VASTE ACTIVA (post 28 van de activa)

Deelnemingen en Aandelen**a) Aanschaffingswaarde**

Per einde van het vorige boekjaar (+)

Mutaties tijdens het boekjaar:

- Aanschaffingen (+)
- Overdrachten en buitengebruikstellingen (-)
- Overboekingen van een post naar een andere (+/-)

Per einde van het boekjaar

b) Meerwaarde

Per einde van het vorige boekjaar (+)

Mutaties tijdens het boekjaar:

- Geboekt (+)
- Verworven van derden (+)
- Afgeboekt (-)
- Overgeboekt van een post naar een andere (+/-)

Per einde van het boekjaar

c) Waardeverminderingen

Per einde van het vorige boekjaar (+)

Mutaties tijdens het boekjaar:

- Geboekt (+)
- Teruggenomen want overtollig (-)
- Verworven van derden (+)
- Afgeboekt na overdrachten en buitengebruikstellingen (-)
- Overgeboekt van een post naar een andere (+/-)

Per einde van het boekjaar

d) Niet-opgevraagde bedragen

Per einde van het vorige boekjaar (+)

Mutaties tijdens het boekjaar (+/-)

Per einde van het boekjaar

Netto boekwaarde per einde van het boekjaar

(a) + (b) - (c) - (d)

Codes	In vennootschappen
	(post 280-282-284)
835	43
836	-
837	
838	
839	43
840	-
841	
842	
843	
844	
845	-
846	-
847	
848	
849	
850	
851	
852	-
853	-
854	
855	-
856	43

Vorderingen - Borgtochten in contanten

Netto boekwaarde per einde van het vorige boekjaar

Mutaties tijdens het boekjaar:

- Toevoegingen (+)
- Terugbetalingen (-)
- Geboekte waardeverminderingen (-)
- Teruggenomen waardeverminderingen (+)
- Wisselkoersverschillen (+/-)
- Overige (+/-)

Netto boekwaarde per einde van het boekjaar**Gecumuleerde waardeverminderingen op vorderingen per einde van het boekjaar**

Codes	Op rechtspersonen
	(post 281-283-285/8)
857	53
858	
859	
860	
861	
862	
863	
864	53
865	

definitief

INLICHTINGEN OMTRENT DEELNEMINGEN

NAAM, volledig adres van de ZETEL, RECHTSVORM en, zo het een entiteit naar Belgisch recht betreft,	ONDERNEMINGSNUMMER	Aangehouden maatschappelijke rechten				Gegevens uit de laatst beschikbare jaarrekening			
		rechtstreeks			dochters	jaarrekening per	munt	eigen vermogen	netto resultaat
		Aard	Aantal	%	%				
EthiasCo, Rue des Croisiers 24, 4000 Liège, CVBA	402370054	Overige	5	0,04%	0,00%	31/12/2020	EUR	210 177	3 712

definitief

GELDBELEGGINGEN - OVERLOPENDE REKENINGEN ACTIVA - OUDERDOMSBALANS HANDELSVORDERINGEN

Geldbeleggingen (post 50/53 van activa)

Geldbeleggingen andere dan aandelen, vastrentende effecten en termijndeposito's

Aandelen

Boekwaarde verhoogd met het niet-opgevraagde bedrag
 Niet-opgevraagd bedrag (-)
 Edele metalen en kunstwerken

Vastrentende effecten

waarvan uitgegeven door kredietinstellingen

Termijnrekeningen bij kredietinstellingen

met een resterende looptijd of opzegtermijn van:

Hoogstens één maand
 Meer dan één maand en hoogstens één jaar
 Meer dan één jaar

Hierboven niet-opgenomen overige geldbeleggingen

Codes	Boekjaar	Vorig boekjaar
50	-	-
51	-	-
8681		
8682		
8683		
52	-	-
8684		
53	-	-
8686		
8687		
8688		
8689		

Overlopende Rekeningen ACTIVA

Uitsplitsing van de post 490/1 van de activa indien daaronder een belangrijk bedrag voorkomt

onderhoud informatica
 werkingskosten
 operationele leasing

Boekjaar
947
2
6

Ouderdomsbalans handelsvorderingen (post 40 van de activa)

Vervallen/Niet vervallen

Niet Vervallen
 Vervallen <= 30d
 Vervallen > 30d - <= 60d
 Vervallen >60d - <=90d
 Vervallen >90d
 Totaal

Boekjaar	Vorig boekjaar
571	729
12	42
1	3
22	
-	8
606	782

definitief

Staat van het KAPITAAL en de AANDEELHOUDERSSTRUCTUUR

	Codes	Boekjaar	Vorig boekjaar
Maatschappelijk kapitaal			
Geplaatst kapitaal per einde van het boekjaar	100	-	-

	Codes	Bedragen	Aantal aandelen
Wijzigingen tijdens het boekjaar			
...			
...			
Samenstelling van het kapitaal			
Soorten aandelen			
.....			
.....			

	Codes	Niet-opgevraagd bedrag	Opgevraagd, niet-gestort bedrag
Niet-gestort kapitaal			
Niet-opgevraagd kapitaal	101	-	
Opgevraagd, niet-gestort kapitaal	8712		

	Codes	Boekjaar
Eigen aandelen		
Gehouden door de rechtspersoon zelf		
Kapitaalbedrag	8721	
Aantal aandelen	8722	

Beknopte duiding bij soorten aandelen (vb aandelen X preferente aandelen bij de winstuitkering tov aandelen Y)



Staat van de Bestemde Fondsen (post 134 van de passiva - exclusief voor Hoger Onderwijs)

Waarderingsregels gekozen om de bestemde bedragen te bepalen



definitief

INVESTERINGSSUBSIDIES - VOORZIENINGEN - OUDERDOMSBALANS HANDELSSCHULDEN**Investeringsubsidies** (post 15 van de passiva en post 753 van de resultatenrekening)

Omschrijving	Begin boekjaar (post 15)	Toename (afname) (+/-)	In Resultaat (-) (post 753)	Einde boekjaar (post 15)
Investeringsubsidies Ministerie Beleidsdomein				- -
Overige investeringsubsidies	765	673	469	969 -

Voorzieningen voor risico's en kosten (post 16 van de passiva en post 635/8 van de resultatenrekening)

	Boekjaar
Uitsplitsing van post 160/5 van de passiva indien daaronder een belangrijk bedrag voorkomt	
Provisie niet-opgenomen vakantiedagen 2021	4 904
	4 904
Uitsplitsing van post 168 van de passiva indien daaronder een belangrijk bedrag voorkomt	
	-

Voorzieningen voor risico's en kosten (post 635/8)

- Toevoegingen
- Bestedingen en terugnemingen (-)

Codes	Boekjaar	Vorig boekjaar
9115		
9116		

Ouderdomsbalans handelsschulden (post 44 van de passiva)**Vervallen/Niet vervallen**

Niet Vervallen
 Vervallen <= 30d
 Vervallen > 30d - <= 60d
 Vervallen >60d - <=90d
 Vervallen >90d
 Totaal

Boekjaar	Vorig boekjaar
5 542	11 831
84	340
5	132
	6
3	141
5 634	12 450

definitief

STAAT VAN DE SCHULDEN EN OVERLOPENDE REKENINGEN (PASSIVA)

Uitsplitsing van de schulden met een oorspronkelijke looptijd van meer dan een jaar, naar gelang van hun resterende looptijd

- Financiële schulden**
- Achtergestelde leningen
- Niet-achtergestelde obligatieleningen
- Leasing en soortgelijke schulden
- Kredietinstellingen
- Overige leningen
- Handelsschulden**
- Ontvangen vooruitbetalingen op bestellingen**
- Overige schulden**
- Totaal**

Codes	SCHULDEN MET EEN RESTERENDE LOOPTIJD VAN		
	1. hoogstens één jaar	2. meer dan één jaar doch hoogstens 5 jaar	3. meer dan 5 jaar
	<i>(post 42)</i>	<i>(post 17)</i>	
880	-	-	-
881			
882			
883			
884			
885			
886			
889			
890		2 190	
891	-	2 190	-

Gewaarborgde schulden (begrepen in de posten 17 en 42/48 van de passiva)

- Financiële schulden**
- Achtergestelde leningen
- Niet-achtergestelde obligatieleningen
- Leasing en soortgelijke schulden
- Kredietinstellingen
- Overige leningen
- Handelsschulden**
- Ontvangen vooruitbetalingen op bestellingen**
- Schulden m.b.t. belastingen, bezoldigingen en sociale lasten**
- Belastingen
- Bezoldigingen en sociale lasten
- Overige schulden**
- Totaal**

Codes	SCHULDEN (OF GEDEELTE VAN DE SCHULDEN) GEWAARBORGD DOOR	
	Eigen activa	Andere Belgische overheidsinstellingen
892	-	-
893		
894		
895		
896		
897		
898		
901		
902	-	-
903		
904		
905		
906	-	-


Schulden m.b.t. belastingen, bezoldigingen en sociale lasten

1. Belastingenschulden (post 450/3 van de passiva)
 - Waarvan vervallen**
 - Waarvan niet-vervallen**
 - Geraamde belastingenschulden**
2. Schulden m.b.t. bezoldigingen en sociale lasten (post 454/9 van passiva)
 - Waarvan vervallen**

Codes	Boekjaar
450/3	383
9072	
9073	383
450	-
454/9	2 915
9076	

Overlopende rekeningen Passiva

Uitsplitsing van de post 492/3 van de passiva, indien daaronder een belangrijk bedrag voorkomt



Boekjaar

definitief

De bedrijfsrevisor(-en) en de personen met wie hij (zij) verbonden is (zijn)

	Codes	Boekjaar
Bezoldiging bedrijfsrevisor(en)	9505	
Andere controleopdrachten	9506	
Belastingadviesopdrachten	9507	
Andere opdrachten buiten revisorale opdrachten	9508	

Financiële resultaten

	Codes	Boekjaar	Vorig boekjaar
Recurrente financiële opbrengsten	75	498	242
Opbrengsten uit financiële vaste activa	750	-	-
Opbrengsten uit vlottende activa	751	-	-
Andere Financiële opbrengsten	752/9	498	242
Uitsplitsing van overige financiële Opbrengsten			
afboeking kapitaalsubsidies	753001	469	224
ontvangen verwijlintresten	756000	29	18
Recurrente Financiële kosten	65	11	1
Afschrijving van kosten bij uitgifte van leningen	6501	-	-
Geactiveerde interesten	6503	-	-
Waardeverminderingen op vlottende activa			
Geboekt	6510	-	-
Teruggenomen	6511	-	-
Discontokosten	653	-	-
Voorzieningen met financieel karakter			
toevoegingen	6560	-	-
Bestedingen en terugnemingen	6561	-	-
Verwijlintresten	658	2	-
Andere financiële kosten			
bankkosten	657000	9	1

definitief

Opbrengsten en kosten van UITZONDERLIJKE omvang of uitzonderlijke mate van voorkomen

	Codes	Boekjaar	Vorig boekjaar
Niet-recurrente opbrengsten	76	-	-
Niet-recurrente bedrijfsopbrengsten	(76A)	-	-
Terugneming van afschrijvingen en van waardeverminderingen op immateriële en materiële vaste activa	760	-	-
Terugneming van voorzieningen voor uitzonderlijke risico's en kosten	7620	-	-
Meerwaarden bij de realisatie van immateriële en materiële vaste activa	7630	-	-
Andere niet-recurrente bedrijfsopbrengsten	764/8	-	-
Niet-recurrente financiële opbrengsten	(76B)	-	-
Terugneming van waardevermindering op financiële vaste activa	761	-	-
Terugneming van voorzieningen voor uitzonderlijke financiële risico's en kosten	7621	-	-
Meerwaarden bij de realisatie van financiële vaste activa	7631	-	-
Andere niet-recurrente financiële opbrengsten	769	-	-
Niet-recurrente kosten	66	4 969	1
Niet-recurrente bedrijfskosten	(66A)	4 969	1
Niet-recurrente afschrijvingen en waardeverminderingen op oprichtingskosten, op immateriële en materiële vaste activa	660	65	1
Voorzieningen voor uitzonderlijke bedrijfsrisico's en -kosten: toevoegingen (bestedingen) (+)/(-)	6620	4 904	-
Minderwaarden bij de realisatie van immateriële en materiële vaste activa	6630	-	-
Andere niet-recurrente bedrijfskosten	664/7	-	-
Als herstructureringskosten geactiveerde niet-recurrente bedrijfskosten	6690	-	-
Niet-recurrente financiële kosten	(66B)	-	-
Waardeverminderingen op fin vaste activa	661	-	-
Voorzieningen voor uitzonderlijke financiële risico's en kosten: toevoegingen (bestedingen) (+)/(-)	6621	-	-
Minderwaarden bij de realisatie van financiële vaste activa	6631	-	-
Andere niet-recurrente financiële kosten	668	-	-
Als herstructureringskosten geactiveerde niet-recurrente financiële kosten	6691	-	-

definitief

Niet in de balans opgenomen rechten en verplichtingen

A1. Zekerheden die door de rechtspersoon werden gesteld of onherroepelijk beloofd op de eigen activa als waarborg voor eigen schulden en verplichtingen

Hypotheken:

- boekwaarde van de bezwaarde activa
- bedrag van de inschrijving

Pand op andere activa

- boekwaarde van de in pand gegeven activa

Zekerheden op de nog door de rechtspersoon te verwerven activa:

- bedrag van de betrokken activa

A2. Belangrijke verplichtingen tot aankoop / verkoop van vaste activa

Belangrijke verplichtingen tot aankoop van vaste activa

Belangrijke verplichtingen tot verkoop van vaste activa

B. Belangrijke hangende geschillen

Dossiers die ingediend werden bij het Vlaams Fonds der Lastendelging - met vermelding van het schadebedrag (excl. intresten):

- Eikenaar: 5.872 k€
- TV Heijmans-Rasenbergh: 3.226 k€
- Mourik: 362 k€
- NV Immora: 1.642 k€

C. Aard, doel en financiële gevolgen van buitenbalansregelingen

Mits de risico's of voordelen die uit dergelijke regelingen voortvloeien van enige betekenis zijn en voor zover de openbaarmaking van dergelijke risico's of voordelen noodzakelijk is voor de beoordeling van de financiële positie van de rechtspersoon

	Boekjaar

D. Andere niet in de balans opgenomen rechten en verplichtingen (met inbegrip van deze die niet kunnen worden becijferd)

Inclusief ontvangen gewestwaarborgen op bv aandeelhouderskapitaal

	Boekjaar

vrij tekstveld voor inhoudelijke aanvulling andere niet in balans opgenomen rechten en verplichtingen

Codes	Boekjaar
916	
917	
919	
920	
	11 102

definitief

Samenvatting van de waarderingsregels**I. Beginsel**

Ten behoeve van het getrouwe beeld wordt in de volgende uitzonderingsgevallen afgeweken van de bestaande waarderingsregels

Deze afwijkingen worden als volgt verantwoord:

Deze afwijkingen beïnvloeden als volgt het vermogen, de financiële positie en het resultaat van de rechtspersoon:

De waarderingsregels werden ten opzichte van het vorige boekjaar qua verwoording of toepassing **niet gewijzigd** Zo ja, dan heeft de wijziging betrekking op:

en heeft zij een **positieve** invloed op het resultaat van het boekjaar ten belope van k € 0

De resultatenrekening **wordt niet** op belangrijke wijze beïnvloed door opbrengsten en kosten die aan een vorig boekjaar moeten worden toegerekend. Zo ja, dan hebben deze betrekking op:

De cijfers van het boekjaar zijn niet vergelijkbaar met die van het vorige boekjaar en wel om de volgende reden:

definitief

Samenvatting van de waarderingsregels - deel 2

<p>Voor de vergelijkbaarheid worden de cijfers van het vorige boekjaar op volgende punten aangepast.</p>
<p>Bij gebrek aan objectieve beoordelingscriteria is de waardering van de voorzienbare risico's, mogelijke verliezen en ontwaarderingen waarvan hierna sprake, onvermijdelijk aleatoir (uitzonderlijk):</p>
<p>Voor de vergelijkbaarheid worden de cijfers van het vorige boekjaar op volgende punten aangepast. Voor de vergelijking van de jaarrekeningen van beide boekjaren moet met volgende elementen rekening worden gehouden.</p>
<p>Andere inlichtingen die noodzakelijk zijn opdat de jaarrekening een getrouw beeld zou geven van het vermogen, de financiële positie en het resultaat van de rechtspersoon:</p>

II. Bijzondere regels


<p>Intercalaire rente In de aanschaffingswaarde van immateriële en materiële vaste activa is niet de rente op vreemd vermogen dat wordt gebruikt voor hun financiering opgenomen, doch slechts voor zover zij betrekking heeft op de periode welke de bedrijfsklarheid van deze vaste activa voorafgaat.</p>
<p>Materiële vaste activa In de loop van het boekjaar werden geen materiële activa geherwaardeerd. Zo ja, dan wordt deze herwaardering als volgt verantwoord:</p>

<p>Afschrijvingen: Voor volgende activa worden afwijkende afschrijvingsregels toegepast:</p>		
Activa	Toegepast percentage	Verantwoording

definitief

Samenvatting van de waarderingsregels - deel 3

Vrije ruimte mbt waarderingsregels



definitief

Vlaamse overheid

Departement Financiën en Begroting

Afdeling Beleidsondersteuning, Begroting en Financiële Operaties

NEERLEGGINGSFORMULIER:

Jaarrapportering

Vlaamse overheid in duizenden euro (EUR)

Versie 2021

Deel II

Budgettair luik inclusief Reconciliatie

UITVOERING MIDDELEN VAN DE RECHTSPERSONEN waarbij begroting is opgemaakt volgens ESR-INDELING

RP	Jaar	ESR	PR	ISE	Omschrijving	Budget	Uitvoering
RP	2021	16.11	QC	QE	Verkoop van goederen en diensten aan bedrijven	6 643	6 710
RP	2021	16.11	QC	QJ	Verkoop van goederen en diensten aan bedrijven	729	322
RP	2021	16.11	QC	QZ	Verkoop van goederen en diensten aan bedrijven	11 787	12 334
RP	2021	16.12	QC	QZ	Verkoop van goederen en diensten aan gezinnen	73	73
RP	2021	16.20	QC	QZ	Verkoop van niet-duurzame goederen en diensten binnen de overheidssector	221	271
RP	2021	38.10	QC	QE	Teruggevorderde uitgaven verwijderingen en saneringen	1 200	2 708
RP	2021	38.10	QC	QZ	Teruggevorderde lopende uitgaven	100	
RP	2021	39.10	QC	QE	Financiering - EU	100	204
RP	2021	39.10	QC	QJ	Financiering - EU	789	764
RP	2021	39.10	QC	QZ	Financiering - EU	603	637
RP	2021	46.10	QC	QZ	Overdrachten uit de departementale begroting QB0-1QCE2JV-IS	21 694	21 694
RP	2021	46.30	QC	QJ	Overdrachten uit het MINA-fonds - functioneel afval QBX-3QCE2EV-IS	4 602	4 825
RP	2021	46.30	QC	QJ	Overdrachten uit het MINA-fonds - governance Vlaanderen Circulair QBX-3QCE2EV-IS	2 000	751
RP	2021	46.30	QC	QE	Overdrachten uit het MINA-fonds - saneringen en attest QBX-3QCE2EV-IS	4 353	4 618
RP	2021	47.80	QC	QZ	Overige inkomensoverdrachten van de socialezekerheidsinstellingen	282	283
RP	2021	66.11	QC	QZ	Overdrachten uit de departementale begroting QB0-1QCE2JV-IS	1 234	1 233
RP	2021	66.31	QC	QE	Overdrachten uit het MINA-fonds - verwijderingen en saneringen QBX-3QCE2EV-IS	29 492	30 253
RP	2021	77.20	QC	QZ	Verkoopwaarde hardware	5	-
RP	2021	88.17	QC	QZ	Terugbetaling van de EU in het kader van de geprefinancierde uitgaven door de entiteit		506
RP	2021	08.10	QC	QZ	Opname uit het BBF	30 204	31 183
RP	2021	96.10	QC	QZ	Opbrengst van leningen in euro		22
RP	2021	08.21	QC	QZ	Overgedragen overschot vorige boekjaren	4 041	4 041
TOTAAL						120 152	123 432

Totaal per	Beleidsdomein	Omschrijving	Budget	Uitvoering
	Q	Omgeving	120 152	123 432

Totaal per programma	PR	Omschrijving	Budget	Uitvoering
	QC	OMGEVING EN NATUUR	120 152	123 432

Totaal per inhoudelijk structuurelement	PR	ISE	Omschrijving	Budget	Uitvoering
	QC	QE	BODEM EN ONDERGROND	41 788	44 493
	QC	QJ	AFVAL EN MATERIALEN	8 120	6 662
	QC	QZ	Zonder ISE	70 244	72 277

Totaal per	Beleidsdomein	Omschrijving	Vastleggingskredieten			Besteding	Saldo VAK	Enkel voor MVG
			Decretaal VAK	Overdracht VAK	Totaal VAK	Verbindenissen	Saldo VAK	
					-		-	
					-		-	
					-		-	
					-		-	

Totaal per	entiteit	Omschrijving	Vastleggingskredieten			Besteding	Saldo VAK	Enkel voor MVG
			Decretaal VAK	Overdracht VAK	Totaal VAK	Verbindenissen	Saldo VAK	
					-		-	
					-		-	
					-		-	
					-		-	

Totaal per	Afdeling	Omschrijving	Vastleggingskredieten			Besteding	Saldo VAK	Enkel voor MVG
			Decretaal VAK	Overdracht VAK	Totaal VAK	Verbindenissen	Saldo VAK	
					-		-	
					-		-	
					-		-	
					-		-	

Totaal programma	Afdeling	PR	Omschrijving	Vastleggingskredieten			Besteding	Saldo VAK	Enkel voor MVG
				Decretaal VAK	Overdracht VAK	Totaal VAK	Verbindenissen	Saldo VAK	
						-		-	
						-		-	
						-		-	
						-		-	

Totaal per inhoudelijk structuurelement	Afdeling	PR	ISE	Omschrijving	Vastleggingskredieten			Besteding	Saldo VAK	Enkel voor MVG
					Decretaal VAK	Overdracht VAK	Totaal VAK	Verbindenissen	Saldo VAK	
							-		-	
							-		-	
							-		-	
							-		-	

definitief

UITVOERING UITGAVEN VAN DE RECHTSPERSONEN waarbij begroting is opgemaakt volgens ESR-INDELING: VAK

Gesplitste kredieten: Vastleggingskredieten (VAK)

RP	jaar	ESR	PR	ISE	Omschrijving	Budget			Besteding	Saldo
						VAK	Overdracht VAK	Totaal VAK	Verbindenissen	Saldo VAK
RP	2021	11.11	QC	QJ	Bezoldigingen volgens salarisschaal	9 472		9 472	9 395	77
RP	2021	11.12	QC	QJ	Overige bezoldigingselementen	1 371		1 371	1 298	73
RP	2021	11.20	QC	QJ	Sociale verzekeringspremies	4 626		4 626	5 139	-513
RP	2021	11.40	QC	QJ	Loon in natura	399		399	346	53
RP	2021	12.11	QC	QJ	Algemene werkingskosten	2 185		2 185	2 139	46
RP	2021	12.12	QC	QJ	Huur gebouwen	1 268		1 268	1 325	-57
RP	2021	12.50	QC	QJ	Indirecte belastingen			-	125	-125
RP	2021	41.60	QC	QJ	Inkomenoverdrachten vzw Sociale Dienst	13		13	12	1
RP	2021	12.11	QC	QJ	Algemene werkingskosten	4 924		4 924	4 237	687
RP	2021	31.32	QC	QJ	Werkingsbijdragen inzameling en afzet	1 083		1 083	1 083	-
RP	2021	73.40	QC	QJ	Verwijderingen en saneringen	2 850		2 850	2 731	119
RP	2021	74.40	QC	QJ	Software	2 752		2 752	2 174	578
RP	2021	11.11	QC	QE	Bezoldigingen volgens salarisschaal	7 749		7 749	7 686	63
RP	2021	11.12	QC	QE	Overige bezoldigingselementen	1 121		1 121	1 063	58
RP	2021	11.20	QC	QE	Sociale verzekeringspremies	3 784		3 784	4 204	-420
RP	2021	11.40	QC	QE	Loon in natura	326		326	284	42
RP	2021	12.11	QC	QE	Algemene werkingskosten	1 782		1 782	1 748	34
RP	2021	12.12	QC	QE	Huur gebouwen	1 037		1 037	1 084	-47
RP	2021	12.50	QC	QE	Indirecte belastingen			-	193	-193
RP	2021	41.60	QC	QE	Inkomenoverdrachten vzw Sociale Dienst	10		10	10	-
RP	2021	12.11	QC	QE	Algemene werkingskosten	11 169		11 169	11 320	-151
RP	2021	21.40	QC	QE	Verwijlintresten			-	2	-2
RP	2021	31.32	QC	QE	Cofinanciering bodemsaneringswerken	2 000		2 000	543	1 457
RP	2021	71.12	QC	QE	Aankoop terreinen bij andere sectoren dan de overheid	30		30		30
RP	2021	73.40	QC	QE	Verwijderingen en saneringen	30 312		30 312	30 607	-295
RP	2021	74.40	QC	QE	Software	1 302		1 302	1 483	-181
RP	2021	84.17	QC	QZ	Prefinanciering in het kader van de Europese subsidies			-	506	-506
RP	2021	91.10	QC	QZ	Aflossingen van de schuld in euro			-	38	-38
RP	2021	03.10	QC	QZ	Spijzing BBF	32 839		32 839	33 974	-1 135
TOTAAL						124 404	-	124 404	124 749	-345

definitief

Totaal per	Beleidsdomein	Omschrijving	Vastleggingskredieten			Besteding	Saldo VAK
			Decretaal VAK	Overdracht VAK	Totaal VAK	Verbintenissen	Saldo VAK
	Q	Omgeving	124 404		124 404	124 749	-345
					-		-
					-		-
					-		-

Totaal programma	PR	Omschrijving	Vastleggingskredieten			Besteding	Saldo VAK
			Decretaal VAK	Overdracht VAK	Totaal VAK	Verbintenissen	Saldo VAK
	QC	OMGEVING EN NATUUR	124 404		124 404	124 749	-345
					-		-
					-		-
					-		-

Totaal per inhoudelijk structuurelement	PR	ISE	Omschrijving	Vastleggingskredieten			Besteding	Saldo VAK
				Decretaal VAK	Overdracht VAK	Totaal VAK	Verbintenissen	Saldo VAK
	QC	QE	BODEM EN ONDERGROND	60 622		60 622	60 227	395
	QC	QJ	AFVAL EN MATERIALEN	30 943		30 943	30 004	939
	QC	QZ	Zonder ISE	32 839		32 839	34 518	-1 679
						-		-
						-		-

Totaal per	Beleidsdomein	Omschrijving	Totaal VEK	Besteding Verplichtingen	Saldo VEK
					-
					-
					-
					-

Totaal per	entiteit	Omschrijving	Totaal VEK	Besteding Verplichtingen	Saldo VEK
					-
					-
					-
					-

Totaal per	Afdeling	Omschrijving	Totaal VEK	Besteding Verplichtingen	Saldo VEK
					-
					-
					-
					-

Totaal programma	Afdeling	PR	Omschrijving	Totaal VEK	Besteding Verplichtingen	Saldo VEK
						-
						-
						-
						-

Besteding _____

definitief

UITVOERING UITGAVEN VAN DE RECHTSPERSONEN waarbij begroting is opgemaakt volgens ESR-INDELING: VEK

Gesplitste kredieten: Vereffeningskredieten (VEK)

RP	jaar	ESR	PR	ISE	Omschrijving	Budget	Besteding	Saldo VEK
						Totaal VEK	Verplichtingen	
RP	2021	11.11	QC	QJ	Bezoldiging volgens weddeschalen	9 472	9 395	77
RP	2021	11.12	QC	QJ	Overige bezoldigingselementen	1 371	1 298	73
RP	2021	11.20	QC	QJ	Sociale bijdragen ten laste van de werkgevers, afgedragen aan instellingen of fondsen	4 626	5 139	-513
RP	2021	11.40	QC	QJ	Lonen in natura	399	346	53
RP	2021	12.11	QC	QJ	Algemene werkingskosten	2 185	2 139	46
RP	2021	12.12	QC	QJ	Huurgelden van gebouwen	1 268	1 325	-57
RP	2021	12.50	QC	QJ	Belastingen betaald aan subsectoren van de overheidssector		125	-125
RP	2021	41.60	QC	QJ	Aan vzw's van de overheid	13	12	1
RP	2021	12.11	QC	QJ	Algemene werkingskosten	5 048	3 774	1 274
RP	2021	31.32	QC	QJ	Overige exploitatiesubsidies aan andere producenten dan overheidsbedrijven	1 083	1 083	-
RP	2021	73.40	QC	QJ	Verwijderingen en saneringen	250	719	-469
RP	2021	74.40	QC	QJ	Verwerving van patenten, octrooien en andere immateriële goederen	2 752	2 016	736
RP	2021	11.11	QC	QE	Bezoldiging volgens weddeschalen	7 749	7 686	63
RP	2021	11.12	QC	QE	Overige bezoldigingselementen	1 121	1 063	58
RP	2021	11.20	QC	QE	Sociale bijdragen ten laste van de werkgevers, afgedragen aan instellingen of fondsen	3 784	4 204	-420
RP	2021	11.40	QC	QE	Lonen in natura	326	284	42
RP	2021	12.11	QC	QE	Algemene werkingskosten	1 782	1 748	34
RP	2021	12.12	QC	QE	Huurgelden van gebouwen	1 037	1 084	-47
RP	2021	12.50	QC	QE	Belastingen betaald aan subsectoren van de overheidssector		193	-193
RP	2021	41.60	QC	QE	Aan vzw's van de overheid	10	10	-
RP	2021	12.11	QC	QE	Algemene werkingskosten	9 060	7 633	1 427
RP	2021	21.40	QC	QE	Rente op commerciële schuld		2	-2
RP	2021	31.32	QC	QE	Overige exploitatiesubsidies aan andere producenten dan overheidsbedrijven	2 000	894	1 106
RP	2021	71.12	QC	QE	Aankoop terreinen bij andere sectoren dan de overheidssector	30	-	30
RP	2021	73.40	QC	QE	Verwijderingen en saneringen	31 042	31 872	-830

Nr.	842399963							VO 11b 2	
definitief									
RP	2021	74.40	QC	QE	Verwerving van patenten, octrooien en andere immateriële goederen	1 302	1 049	253	
RP	2021	84.17	QC	QZ	Prefinanciering in het kader van de Europese subsidies		506	-506	
RP	2021	91.10	QC	QZ	Aflossingen van de schuld in euro		38	-38	
RP	2021	03.10	QC	QZ	Diverse interne verrichtingen en spijzigen van reservefondsen	29 368	33 974	-4 606	
RP	2021	03.22	QC	QZ	Over te dragen overschot van het boekjaar	3 074	3 821	-747	
TOTAAL						120 152	123 432	-3 280	

			Budget	Besteding	
Totaal per	Beleidsdomein	Omschrijving	Totaal VEK	Verplichtingen	Saldo VEK
	Q	Omgeving	120 152	123 432	-3 280
					-
					-
					-

			Budget	Besteding	
Totaal programma	PR	Omschrijving	Totaal VEK	Verplichtingen	Saldo VEK
	QC	OMGEVING EN NATUUR	120 152	123 432	-3 280
					-
					-
					-

				Budget	Besteding	
Totaal per inhoudelijk structuurelement	PR	ISE	Omschrijving	Totaal VEK	Verplichtingen	Saldo VEK
	QC	QE	BODEM EN ONDERGROND	59 243	57 722	1 521
	QC	QJ	AFVAL EN MATERIALEN	28 467	27 371	1 096
	QC	QZ	Zonder ISE	32 442	38 339	-5 897
						-
						-

definitief
STAAT VAN DE OPENSTAANDE VERBINTENISSEN

huidig boekjaar en vereffeningskalender

Afdeling (1)	Aard (1)	Begrotingsartikel (1) Omschrijving verbintenis (2)	Soort (3)	ESR-code	(+)					(-)					Vereffeningskalender				
					Encours 31/12/t-1	Annulering verbintenissen vorige jaren	Overgedragen verbintenissen	Nieuwe verbintenissen	Verplichtingen	Openstaande verbintenissen op 31.12	N+1	N+2	N+3	N+4	N+5 (en later)				
A: Verbintenissen Vlaamse ministeries of DAB's op gesplijste kredieten																			
			A																
B: Verbintenissen Vlaamse ministeries op variabele kredieten																			
			B																
C: Verbintenissen gefinancierd met toelagen van Vlaamse ministeries																			
	2	QBO-1QCE2JV-IS 1QC916 investeringsdotatie	C	74				234	234										
	2	QBO-1QCE2JV-IS-1QC941- Relance budget 5 - Circulaire Economie - asbest (sectorprotocollen)	C	73				2 731	719	2 012		2 012							
	2	QBO-1QCE2JV-IS-1QC943 Relance budget 70 - Materiaalstromen digitaliseren	C	74				750	439	311		311							
		Totaal	C					3 715	1 392	2 323		2 323							
D1: Verbintenissen gefinancierd met eigen ontvangsten																			
		Aanschaffingswaarde software	D1	74	843	-131	712	2 201	1 613	1 300		1 300							
		Verwijderingen en saneringen (EFC)	D1	73	11 803	-21	11 782	1 373	2 596	10 559		4 979	4 420						
		Cofinanciering bodemsaneringswe	D1	31	3 724	-934	2 790	543	894	2 439		723	810	512	124				
		Ambtshalve beschrijvende bodem	D1	12	8 450	-25	8 425	4 330	1 845	10 910		6 498	2 135	1 782	495				
		Werkingskosten saneringen en att	D1	12	375	-319	56	638	429	265		265							
		Totaal	D1		25 195	-1 430	23 765	9 085	7 377	25 473		14 105	7 278	3 104	969				
D2: Verbintenissen gefinancierd met toelagen niet afkomstig van Vlaamse ministeries																			
		Totaal	D2																
E: Andere verbintenissen																			
		Studies en onderzoeken - afval	E	12	1 591	-107	1 484	1 174	1 497	1 161		1 161							
		Studies en onderzoeken - bodem	E	12	747	-59	688	267	332	623		623							
		Studies en onderzoeken - summa	E	12	93		93	1 166	380	879		735	144						
		Werkingskosten saneringen en attestering	E	12	1 451	-191	1 260	86	615	731		731							
		Werkingskosten san. convenant Umicore	E	12	154		154	19	19	135		135							
		Ambtshalve beschrijvende bodemonderzoeken	E	12	6 310	-684	5 626	4 307	2 702	7 231		6 040	895	236	60				
		Werkingskosten afval	E	12															
		Werkingsbijdrage inzameling en afzet	E	31	9	-9		1 083	1 083										
		Verwijdering fipronilverontreiniging	E	31	984	-984													
		Verwijderingen en saneringen	E	73	9 993	-269	9 724	1 994	4 225	7 493		2 976	2 814	1 059	644				
		Verwijderingen en saneringen (EFOS)	E	73	59 876	-2 019	57 857	27 232	24 975	60 114		27 195	21 292	6 999	4 025				
		Verwijderingen en san. convenant Umicore	E	73	100	-11	89	7	76	20		20							
		Aanschaffingswaarde software	E	74	488	-54	434	472	779	127		127							
		Algemene werkingskosten (o.a. onderhoud printers, onderhoud website)	E	12	2 715	-2 715		1 195		1 195		1 195							
		Huurgeden van gebouwen	E	12				2 409	2 409										
		operationele leasing (wagens)	E	12	201	-201													
		Totaal	E		84 712	-7 303	77 409	41 392	39 092	79 709		40 938	25 145	8 294	4 729				
ALGEMEEN TOTAAL					109 907	-8 733	101 174	54 192	47 861	107 505		57 366	32 423	11 398	5 698	620			

22 722

Nr. definitief		842399963		VO 14	
ESR code	ESR Beschrijving	Begroting	Eindtoestand	Afwijking Absoluut	Afwijking Procentueel
0	NIET-VERDEELDE ONTVANGSTEN	34 245	35 224	979	3%
06	Ontvangsten te verdelen over hoofdgroepen 1 tot en met 9				
08	Interne verrichtingen	34 245	35 224	979	3%
08.10	Diverse interne verrichtingen en opnemingen uit reservefondsen	30 204	31 183	979	3%
08.21	Overgedragen overschot vorige boekjaren	4 041	4 041	-	0%
08.22	Over te dragen tekort van het boekjaar	-	-	-	-
1	LOPENDE ONTVANGSTEN VAN GOEDEREN EN DIENSTEN (CONSUMPTIEBESTEDINGEN)	19 453	19 710	257	1%
16	Verkoop van niet-duurzame goederen en diensten	19 453	19 710	257	1%
18	Ontvangsten afkomstig van wegen- en waterbouwkundige werken	-	-	-	-
19	Productie van investeringsgoederen in eigen beheer	-	-	-	-
2	RENTEN EN INKOMSTEN UIT EIGENDOM	-	-	-	-
26	Rente van overheidsvorderingen	-	-	-	-
28	Overige opbrengsten van vermogen	-	-	-	-
3	INKOMENSOVERDRACHTEN VAN ANDERE SECTOREN	2 792	4 313	1 521	54%
36	Indirecte belastingen en heffingen	-	-	-	-
37	Directe belastingen en bijdragen gestart aan de socialezekeringsinstellingen	-	-	-	-
38	Overige inkomensoverdrachten van bedrijven, financiële instellingen, vzw's t.b.v. de gezinnen en van gezinnen en ontvangen subsidies	1 300	2 708	1 408	108%
39	Inkomensoverdrachten van het buitenland	1 492	1 605	113	8%
4	INKOMENSOVERDRACHTEN BINNEN DE OVERHEIDSECTOR	32 931	32 171	-760	-2%
46	Inkomensoverdrachten binnen een institutionele groep	32 649	31 888	-761	-2%
46.10	Van de institutionele overheid (MVG + IVAzrp)	21 694	21 694	-	0%
46.20	Van niet-organieke begrotingsfondsen	-	-	-	-
46.30	Van een DAB	10 955	10 194	-761	-7%
46.40	Van een VOI, IVAzrp, EVAzrp, SAR en EV	-	-	-	-
46.50	Van onderwijsinstellingen van de institutionele overheid	-	-	-	-
46.60	Van vzw's van de overheid	-	-	-	-
46.70	Van andere eenheden van de overheid	-	-	-	-
47	Inkomensoverdrachten van de socialezekerheidsinstellingen	282	283	1	0%
48	Inkomensoverdrachten van lokale overheden	-	-	-	-
49	Inkomensoverdrachten van andere institutionele groepen (federale overheid, gemeenschappen, gewesten, gemeenschapscommissies)	-	-	-	-
5	KAPITAALOVERDRACHTEN VAN ANDERE SECTOREN	-	-	-	-
56	Vermogensheffingen	-	-	-	-
57	Kapitaaloverdrachten van bedrijven en financiële instellingen (exclusief vermogensheffingen)	-	-	-	-
58	Kapitaaloverdrachten van vzw's t.b.v. de gezinnen en van gezinnen (exclusief vermogensheffingen)	-	-	-	-
59	Kapitaaloverdrachten van het buitenland	-	-	-	-
6	KAPITAALOVERDRACHTEN BINNEN DE OVERHEIDSECTOR	30 726	31 486	760	2%
66	Kapitaaloverdrachten binnen een institutionele groep	30 726	31 486	760	2%
66.11	Investeringsbijdragen van de institutionele overheid	1 234	1 233	-1	0%
66.12	Overige kapitaaloverdrachten van de institutionele overheid	-	-	-	-
66.21	Investeringsbijdragen van niet-organieke begrotingsfondsen	-	-	-	-
66.22	Overige kapitaaloverdrachten van niet-organieke begrotingsfondsen	-	-	-	-
66.31	Investeringsbijdragen van een DAB	29 492	30 253	761	3%
66.32	Overige kapitaaloverdrachten van een DAB	-	-	-	-
66.41	Investeringsbijdragen van een VOI, IVAzrp, EVAzrp, SAR en EV	-	-	-	-
66.42	Overige kapitaaloverdrachten van een VOI, IVAzrp, EVAzrp, SAR en EV	-	-	-	-
66.51	Investeringsbijdragen van onderwijsinstellingen van de institutionele overheid	-	-	-	-
66.52	Overige kapitaaloverdrachten van onderwijsinstellingen van de institutionele overheid	-	-	-	-
66.61	Investeringsbijdragen van vzw's van de overheid	-	-	-	-
66.62	Overige kapitaaloverdrachten van vzw's van de overheid	-	-	-	-
66.71	Investeringsbijdragen van andere eenheden van de overheid	-	-	-	-
66.72	Overige kapitaaloverdrachten van andere eenheden van de overheid	-	-	-	-
67	Kapitaaloverdrachten van de socialezekerheidsinstellingen	-	-	-	-
68	Kapitaaloverdrachten van lokale overheden	-	-	-	-
69	Kapitaaloverdrachten van andere institutionele groepen (federale overheid, gemeenschappen, gewesten, gemeenschapscommissies)	-	-	-	-
7	DESINVESTERINGEN	5	-	-5	-100%
76	Verkoop van onroerende goederen in het binnenland	-	-	-	-
77	Verkoop van overige investeringsgoederen, waaronder immateriële goederen	5	-	-5	-100%
78	Voorraadverminderingen	-	-	-	-
8	KREDIETAFLOSSINGEN EN VEREFFENINGEN VAN DEELNEMINGEN; ANDERE FINANCIËLE PRODUCTEN	-	506	506	-
86	Kredietaflossingen door en vereffeningen van deelnemingen in bedrijven en financiële instellingen en andere financiële producten	-	-	-	-
87	Kredietaflossingen door vzw's t.b.v. de gezinnen en door gezinnen	-	-	-	-
88	Kredietaflossingen door en vereffening van deelnemingen in het buitenland	-	506	506	-
89	Kredietaflossingen binnen de overheidssector	-	-	-	-
9	OVERHEIDSSCHULD	-	22	22	-
96	Opbrengst van leningen met een looptijd van meer dan één jaar	-	22	22	-
97	Aanmuntingen	-	-	-	-
98	Verhoging van het eigen vermogen	-	-	-	-
99	Opbrengst van voorschotten	-	-	-	-
	TOTAAL ONTVANGSTEN	120 152	123 432	3 280	3%

Nr. definitief	842399963	VO 14			
ESR code	ESR Beschrijving	Begroting	Eindtoestand	Afwijking Absoluut	Afwijking Procentueel
0	NIET- VERDEELDE UITGAVEN	32 442	37 795	5 353	17%
01	Uitgaven te verdelen over de hoofdgroepen 1 tot en met 9	-	-	-	-
03	Interne verrichtingen	32 442	37 795	5 353	17%
03.10	Diverse interne verrichtingen en splijzen van reservefondsen	29 368	33 974	4 606	16%
03.21	Overgedragen tekort vorige boekjaren	-	-	-	-
03.22	Over te dragen overschot van het boekjaar	3 074	3 821	747	24%
04	Annuiteiten met betrekking tot financiële leasing	-	-	-	-
1	LOPENDE UITGAVEN VOOR GOEDEREN EN DIENSTEN (CONSUMPTIEBESTEDINGEN)	49 228	47 436	-1 792	-4%
11	Lonen en sociale lasten	28 848	29 415	567	2%
12	Aankoop van niet-duurzame goederen en diensten	20 380	18 021	-2 359	-12%
14	Herstel en niet-waardevermeerderend onderhoud van wegen- en waterbouwkundige werken	-	-	-	-
2	RENTEN EN HUURGELDEN VAN GRONDEN	-	2	2	
21	Rente op overheidsschuld	-	2	2	
24	Huurgelden van gronden	-	-	-	-
25	Uitbetaalde dividenden	-	-	-	-
3	INKOMENSOVERDRACHTEN AAN ANDERE SECTOREN	3 083	1 977	-1 106	-36%
31	Exploitatiesubsidies	3 083	1 977	-1 106	-36%
32	Inkomensoverdrachten, die geen exploitatiesubsidies zijn, aan bedrijven en financiële instellingen	-	-	-	-
33	Inkomensoverdrachten aan vzw's t.b.v. de gezinnen	-	-	-	-
34	Inkomensoverdrachten aan gezinnen	-	-	-	-
35	Inkomensoverdrachten aan het buitenland	-	-	-	-
4	INKOMENSOVERDRACHTEN BINNEN DE OVERHEIDSECTOR	23	22	-1	-4%
41	Inkomensoverdrachten binnen een institutionele groep	23	22	-1	-4%
41.10	Aan de institutionele overheid (MVG + IVAzrp)	-	-	-	-
41.20	Aan niet-organieke begrotingsfondsen	-	-	-	-
41.30	Aan een DAB	-	-	-	-
41.40	Aan een VOI, IVAzrp, EVAzrp, SAR en EV	-	-	-	-
41.50	Aan onderwijsinstellingen van de institutionele overheid	-	-	-	-
41.60	Aan vzw's van de overheid	23	22	-1	-4%
41.70	Aan andere eenheden van de overheid	-	-	-	-
42	Inkomensoverdrachten aan de socialezekerheidsinstellingen	-	-	-	-
43	Inkomensoverdrachten aan lokale overheden	-	-	-	-
44	Inkomensoverdrachten aan het gesubsidieerd autonoom onderwijs	-	-	-	-
45	Inkomensoverdrachten aan andere institutionele groepen (federale overheid, gemeenschappen, gewesten, gemeenschapscommissies)	-	-	-	-
5	KAPITAALOVERDRACHTEN AAN ANDERE SECTOREN	-	-	-	
51	Kapitaaloverdrachten aan bedrijven en financiële instellingen	-	-	-	-
52	Kapitaaloverdrachten aan vzw's t.b.v. de gezinnen	-	-	-	-
53	Kapitaaloverdrachten aan gezinnen	-	-	-	-
54	Kapitaaloverdrachten aan het buitenland	-	-	-	-
6	KAPITAALOVERDRACHTEN BINNEN DE OVERHEIDSECTOR	-	-	-	
61	Kapitaaloverdrachten binnen een institutionele groep	-	-	-	-
61.11	Investeringsbijdragen aan de institutionele overheid (MVG + IVAzrp)	-	-	-	-
61.12	Overige kapitaaloverdrachten aan de institutionele overheid (MVG + IVAzrp)	-	-	-	-
61.21	Investeringsbijdragen aan niet-organieke begrotingsfondsen	-	-	-	-
61.22	Overige kapitaaloverdrachten aan niet-organieke begrotingsfondsen	-	-	-	-
61.31	Investeringsbijdragen aan een DAB	-	-	-	-
61.32	Overige kapitaaloverdrachten aan een DAB	-	-	-	-
61.41	Investeringsbijdragen aan een VOI, IVAzrp, EVAzrp, SAR en EV	-	-	-	-
61.42	Overige kapitaaloverdrachten aan een VOI, IVAzrp, EVAzrp, SAR en EV	-	-	-	-
61.51	Investeringsbijdragen aan onderwijsinstellingen van de institutionele overheid	-	-	-	-
61.52	Overige kapitaaloverdrachten aan onderwijsinstellingen van de institutionele overheid	-	-	-	-
61.61	Investeringsbijdragen aan vzw's van de overheid	-	-	-	-
61.62	Overige kapitaaloverdrachten aan vzw's van de overheid	-	-	-	-
61.71	Investeringsbijdragen aan andere eenheden van de overheid	-	-	-	-
61.72	Overige kapitaaloverdrachten aan andere eenheden van de overheid	-	-	-	-
62	Kapitaaloverdrachten aan de socialezekerheidsinstellingen	-	-	-	-
63	Kapitaaloverdrachten aan lokale overheden	-	-	-	-
64	Kapitaaloverdrachten aan het gesubsidieerd autonoom onderwijs	-	-	-	-
65	Kapitaaloverdrachten aan andere institutionele groepen (federale overheid, gemeenschappen, gewesten, gemeenschapscommissies)	-	-	-	-
7	INVESTERINGEN	35 376	35 656	280	1%
71	Aankoop van gronden en gebouwen in het binnenland	30	-	-30	-100%
72	Nieuwbouw van gebouwen	-	-	-	-
73	Wegen- en waterbouwkundige werken	31 292	32 591	1 299	4%
74	Verwerving van overige investeringsgoederen, waaronder immateriële goederen	4 054	3 065	-989	-24%
75	Voorraadtoename	-	-	-	-
8	KREDIETVERLENINGEN EN DEELNEMINGEN; ANDERE FINANCIËLE PRODUCTEN	-	506	506	
81	Kredietvereningen aan en deelnemingen in bedrijven en financiële instellingen en andere financiële producten	-	-	-	-
82	Kredietvereningen aan vzw's t.b.v. de gezinnen	-	-	-	-
83	Kredietvereningen aan gezinnen	-	-	-	-
84	Kredietvereningen aan en deelnemingen in het buitenland	-	506	506	
85	Kredietvereningen binnen de overheidssector	-	-	-	-
9	OVERHEIDSSCHULD	-	38	38	
91	Aflossingen van leningen met een looptijd van meer dan één jaar	-	38	38	
92	Ontmuntingen	-	-	-	-
93	Verlaging van het eigen vermogen	-	-	-	-
94	Terugbetaling van voorschotten	-	-	-	-
	TOTAAL UITGAVEN	120 152	123 432	3 280	3%
	Evenwicht Totale Ontvangsten vs Uitgaven: moet 0 zijn	-	-	-	-
	ESR-ontvangsten	22 532	24 306	1 774	8%
	ESR-uitgaven	87 687	85 071	-2 616	-3%
	ESR-vorderingensaldo	-65 155	-60 765	4 390	7%
	Begrotingssaldo: opbouw (+) / intering (-)	-967	-220	747	77%

Nr. definitief	842399963	VO 14
-------------------	-----------	-------

ESR code	ESR Beschrijving	Begroting	Eindtoestand	Afwijking Absoluut	Afwijking Procentueel
----------	------------------	-----------	--------------	--------------------	-----------------------

ESR code	ESR Beschrijving	Begroting	Eindtoestand	Afwijking Absoluut	Afwijking Procentueel
	Totaal Ontvangsten	120 152	123 432	3 280	3%
ESR 9	<i>Leningen</i>	-	22	22	
ESR 8	<i>KVD</i>	-	506	506	
46.1-66.1	<i>Toelage MVG</i>	22 928	22 927	-1	0%
ESR 46.3-7 en ESR 66.3-7	<i>Toelagen DAB, RP</i>	40 447	40 447	-	0%
ESR 08.21	<i>Overgedragen overschot</i>	4 041	4 041	-	0%
ESR 08.22	<i>Over te dragen tekort</i>	-	-	-	
ESR 08.10	<i>Interne Verrichtingen</i>	30 204	31 183	979	3%
	Totaal ESR-gecorrigeerde ontvangsten	22 532	24 306	1 774	8%
	Totaal Uitgaven	120 152	123 432	3 280	3%
ESR 9	<i>Aflossing Schuld</i>	-	38	38	
ESR 8	<i>KVD</i>	-	506	506	
41.1-61.1	<i>Toelage MVG</i>	-	-	-	
ESR 41.3-7 en ESR 61.3-7	<i>Toelagen DAB, RP</i>	23	22	-1	-4%
ESR 03.22	<i>Over te dragen overschot</i>	3 074	3 821	747	24%
ESR 03.21	<i>Overgedragen tekort</i>	-	-	-	
ESR 03.10	<i>Interne verrichtingen</i>	29 368	33 974	4 606	16%
	Totaal ESR-gecorrigeerde uitgaven	87 687	85 071	-2 616	-3%
	<i>Begrotingssaldo: opbouw (+) / intoring (-)</i>	<i>-967</i>	<i>-220</i>	<i>747</i>	<i>77%</i>
	ESR-Vorderingensaldo	-65 155	-60 765	4 390	7%

definitief

AFSTEMMING INTERNE STROMEN

* Voor project- en investeringstoelagen geldt ook een kasmatige afstemming (ie hoeveel werd kasmatig ontvangen, alsook hoeveel de tegenpartij kasmatig heeft betaald).

Werkingsstoelagen zijn subsidies verstrekt tussen entiteiten die tot de Vlaamse overheidssector behoren ter dekking van de kosten verbonden aan de globale werking of een deelactiviteit van een entiteit.

De rechtspersonen die tot de Vlaamse overheidssector S13.12 behoren en werkingstoelagen ontvangen, moeten die werkingstoelagen afstemmen met de subsidiërende entiteit. Die afstemming en, in geval van verschil, de verklaring ervan, dienen in de jaarrekening van de betoelaagde te worden opgenomen. De bedrijfsrevisor ziet er, als onderdeel van zijn controle van de jaarrekening, er in het bijzonder op toe dat alle ontvangen werkingstoelagen in het nieuwe volume van de interrelaties correct en volledig zijn opgenomen. De afstemming met de tegenpartij moet gebeuren op basis van informatie afkomstig van de tegenpartij. Eventuele verklaringen van verschillen moeten in het kader van de opmaak van de geconsolideerde rekening voor de consolidator voldoende duidelijk zijn.

ONTVANGSTEN

Gerapporteerd door tegenpartij

ESR 46	Tegenpartij	Aangerekend	Kasmatig*	ESR code	Aangerekend	Kasmatig*	Delta	Verklaring
46.10	Ministerie van de Vlaamse Gemeenschap	21 694		4140	21 694		-	
46.30	DAB Fonds voor Preventie en Sanering inzake Leefmilieu en Natuurbehoud (MINAFONDS)	10 194		4140	10 194		-	
							-	
							-	
ESR 66	Tegenpartij	Aangerekend	Kasmatig*	ESR code	Aangerekend	Kasmatig*	Delta	Verklaring
66.11	Ministerie van de Vlaamse Gemeenschap	1 233		6141	1 233		-	
66.12	Ministerie van de Vlaamse Gemeenschap	-					-	
66.31	DAB Fonds voor Preventie en Sanering inzake Leefmilieu en Natuurbehoud (MINAFONDS)	30 253		6141	30 253		-	
							-	
ESR 8	Tegenpartij	Aangerekend	Kasmatig*	ESR code	Aangerekend	Kasmatig*	Delta	Verklaring
89.11	Ministerie van de Vlaamse Gemeenschap	-					-	
							-	
							-	
							-	
ESR 9	Tegenpartij	Aangerekend	Kasmatig*	ESR code	Aangerekend	Kasmatig*	Delta	Verklaring
							-	
							-	
							-	

UITGAVEN (vrijblijvend aan te vullen)

Gerapporteerd door tegenpartij

ESR 41	Tegenpartij	Aangerekend	Kasmatig *	ESR code	Aangerekend	Kasmatig *	Delta	Verklaring
41.10	Ministerie van de Vlaamse Gemeenschap	-					-	

Nr.	842399963	VO 16
-----	-----------	-------

definitief

SUBSIDIES AAN LOKALE BESTUREN

KBO nr	Begunstigde	ESR code	Totaal bedrag subsidie
TOTAAL			-

definitief

KRUISTABEL ESR-COFOG OVER DE UITVOERINGSREKENING VAN DE UITGAVENBEGROTING VAN HET JAAR

ESR / COFOG	te verdelen	00000	01.71.0 Verrichtingen in verband met interestlasten van de overheidsschuld	01.72.0 Aflossing en opnemingen van schuld in euro	01.70.0 Verrichtingen op het gebied van de overheidsschuld (algemeen)	05.10.0 AFVALBEHEER	05.30.0 BESTRUDING VAN MILIEUVERVUILING	05.51.0 Onderzoek en ontwikkeling op het gebied van afvalbeheer	05.53.0 Onderzoek en ontwikkeling op het gebied van bestrijding van milieuvuiling	maak uw keuze	TOTAAL
01.00	-										-
03.10	-	33 974									33 974
03.21	-	-									-
03.22	-	3 821									3 821
04.00	-										-
11.11	-					9 395	7 686				17 081
11.12	-					1 298	1 063				2 361
11.20	-					5 139	4 204				9 343
11.31	-										-
11.32	-										-
11.33	-										-
11.40	-					346	284				630
12.11	-					4 036	9 050	1 877	331		15 294
12.12	-					1 325	1 084				2 409
12.21	-										-
12.22	-										-
12.50	-					125	193				318
14.10	-										-
14.20	-										-
21.10	-		-								-
21.20	-		-								-
21.30	-		-								-
21.40	-		2								2
21.50	-		-								-
21.60	-		-								-
24.10	-										-
24.20	-										-
25.00	-										-
31.11	-										-
31.12	-										-
31.21	-										-
31.22	-										-
31.31	-										-
31.32	-										-
31.40	-					1 083	894				1 977
32.00	-										-
33.00	-										-
34.10	-										-
34.20	-										-
34.31	-										-
34.32	-										-
34.41	-										-
34.42	-										-
34.50	-										-
35.10	-										-
35.20	-										-
35.30	-										-
35.40	-										-
35.50	-										-
35.60	-										-
41.10	-		-								-
41.20	-		-								-
41.30	-		-								-
41.40	-		-								-
41.50	-		-								-
41.60	-	22	-								22
41.70	-		-								-
42.10	-										-
42.20	-										-
42.30	-										-
42.40	-										-
42.50	-										-
42.60	-										-
42.70	-										-
42.80	-										-
42.90	-										-
43.11	-										-
43.12	-										-
43.13	-										-
43.14	-										-
43.15	-										-
43.16	-										-
43.21	-										-
43.22	-										-
43.23	-										-
43.24	-										-
43.25	-										-
43.26	-										-
43.40	-										-
43.51	-										-
43.52	-										-
43.53	-										-
43.54	-										-
43.59	-										-
44.10	-										-
44.20	-										-
44.30	-										-
44.40	-										-
45.11	-										-
45.12	-										-
45.13	-										-
45.24	-										-
45.25	-										-
45.26	-										-
45.34	-										-
45.35	-										-
45.40	-										-
45.50	-										-
51.11	-										-
51.12	-										-
51.21	-										-
51.22	-										-
51.30	-										-
51.40	-										-
52.10	-										-
52.20	-										-
53.10	-										-
53.20	-										-
54.11	-										-
54.12	-										-

definitief

KRUISTABEL ESR-COFOG OVER DE UITVOERINGSREKENING VAN DE UITGAVENBEGROTING VAN HET JAAR

ESR / COFOG	te verdelen	00000	01.71.0 Verrichtingen in verband met interestlasten van de overheidsschuld	01.72.0 Aflossing en opnemingen van schuld in euro	01.70.0 Verrichtingen op het gebied van de overheidsschuld (algemeen)	05.10.0 AFVALBEHEER	05.30.0 BESTRUDING VAN MILIEUVERVUILING	05.51.0 Onderzoek en ontwikkeling op het gebied van afvalbeheer	05.53.0 Onderzoek en ontwikkeling op het gebied van bestrijding van milieuvuiling	maak uw keuze	TOTAAL
54.21	-										-
54.22	-										-
54.31	-										-
54.32	-										-
54.41	-										-
54.42	-										-
54.51	-										-
54.52	-										-
54.61	-										-
54.62	-										-
61.11	-										-
61.12	-										-
61.21	-										-
61.22	-										-
61.31	-										-
61.32	-										-
61.41	-										-
61.42	-										-
61.51	-										-
61.52	-										-
61.61	-										-
61.62	-										-
61.71	-										-
61.72	-										-
62.10	-										-
62.20	-										-
63.11	-										-
63.12	-										-
63.21	-										-
63.22	-										-
63.41	-										-
63.42	-										-
63.51	-										-
63.52	-										-
63.53	-										-
63.54	-										-
63.59	-										-
64.10	-										-
64.20	-										-
65.11	-										-
65.12	-										-
65.13	-										-
65.24	-										-
65.25	-										-
65.26	-										-
65.34	-										-
65.35	-										-
65.40	-										-
65.50	-										-
71.11	-										-
71.12	-										-
71.21	-										-
71.22	-										-
71.31	-										-
71.32	-										-
72.00	-										-
72.90	-										-
73.10	-										-
73.20	-										-
73.30	-										-
73.40	-					719	31 872				32 591
73.90	-										-
74.10	-										-
74.22	-										-
74.30	-										-
74.40	-					2 016	1 049				3 065
74.50	-										-
74.60	-										-
74.70	-										-
74.80	-										-
74.90	-										-
75.00	-										-
81.11	-										-
81.12	-										-
81.21	-										-
81.22	-										-
81.31	-										-
81.32	-										-
81.41	-										-
81.42	-										-
81.51	-										-
81.52	-										-
81.61	-										-
81.62	-										-
81.70	-										-
81.80	-										-
82.00	-										-
82.10	-										-
83.00	-										-
83.10	-										-
84.11	-										-
84.12	-										-
84.13	-										-
84.14	-										-
84.15	-										-
84.16	-										-
84.17	-										-
84.21	-								506		506
84.22	-										-
84.23	-										-
84.24	-										-
84.30	-										-
85.11	-										-
85.12	-										-
85.13	-										-
85.14	-										-
85.15	-										-
85.16	-										-
85.17	-										-
85.20	-										-

definitief

KRUISTABEL ESR-COFOG OVER DE UITVOERINGSREKENING VAN DE UITGAVENBEGROTING VAN HET JAAR

ESR / COFOG	te verdelen	00000	01.71.0 Verrichtingen in verband met interestlasten van de overheidsschuld	01.72.0 Aflossing en opnemingen van schuld in euro	01.70.0 Verrichtingen op het gebied van de overheidsschuld (algemeen)	05.10.0 AFVALBEHEER	05.30.0 BESTRUDING VAN MILIEUVERVUILING	05.51.0 Onderzoek en ontwikkeling op het gebied van afvalbeheer	05.53.0 Onderzoek en ontwikkeling op het gebied van bestrijding van milieuvervuiling	maak uw keuze	TOTAAL
85.31	-										-
85.32	-										-
85.34	-										-
85.35	-										-
85.40	-										-
85.50	-										-
85.61	-										-
85.62	-										-
85.63	-										-
85.64	-										-
85.65	-										-
85.71	-										-
85.72	-										-
85.73	-										-
85.74	-										-
85.75	-										-
91.10				38							38
91.20				-							-
91.30				-							-
91.31				-							-
91.32				-							-
91.33				-							-
91.34				-							-
91.35				-							-
91.40				-							-
91.70				-							-
92.00	-										-
93.00	-										-
94.00	-										-
TOTAAL	-	37 817	2	38	-	25 482	57 379	1 877	837	-	123 432

Nr.	842399963	VO 18
-----	-----------	-------

definitief

DETAIL VAN DE RESERVEFONDSEN RECHTSPERSONEN

gebaseerd op art. 40 §2 van het Rekendecreet

Decretale basis

Naam fonds

Decreet van 19 december 2003 houdende bepaling tot begeleiding van de begroting			
Bodembeschermingsfonds			
	Initiële begroting	Laatste begroting	Uitvoering
Beginsaldo (+)	48 592	48 592	48 592
Toevoeging (03.10.2) (+)	29 645	29 368	33 974
<i>Oorsprong (ESR-code)</i>			
16.11	4 514	5 266	5 246
38.10	1 200	1 200	2 683
66.31	23 931	22 902	26 045
Opnemings (08.10.2) (+)	30 481	30 204	31 183
<i>Aanwending (ESR-code)</i>			
12.11	3 000	3 752	2 384
21.40			2
31.32	2 000	2 000	894
73.40	25 481	24 452	27 647
74.40			256
Eindsaldo	47 756	47 756	51 383

Decretale basis

Naam fonds

	Initiële begroting	Laatste begroting	Uitvoering
Beginsaldo (+)			
Toevoeging (03.10.2) (+)	-	-	-
<i>Oorsprong (ESR-code)</i>			
Opnemings (08.10.2) (+)	-	-	-
<i>Aanwending (ESR-code)</i>			
Eindsaldo	-	-	-

AANSLUITING ECONOMISCH- MET BEGROTINGSRESULTAAT

gebaseerd op art. 42, §1, 6° van het VCO-decreet

	code	Boekjaar
Te bestemmen bedrijfseconomisch resultaat (+/-)	9905	-2 782

Verrichtingen zonder impact op het begrotingsresultaat

Afschrijvingen en waardeverminderingen op vast activa (+)	630	3 260
Waardeverminderingen op voorraden, bestellingen in uitvoering en handelsvorderingen (+)	631/4	284
Voorzieningen voor risico's en kosten (+)	635/8	-
Terugneming van afschrijvingen en van waardeverminderingen op immateriële en materiële vaste activa (-)	760	-
Terugneming van voorzieningen voor uitzonderlijke risico's en kosten (-)	7620	-
Terugneming van waardevermindering op financiële vaste activa(-)	761	-
Terugneming van voorzieningen voor uitzonderlijke financiële risico's en kosten (-)	7621	-
Niet-recurrente afschrijvingen en waardeverminderingen op oprichtingskosten, op immateriële en materiële vaste activa (+)	660	65
Voorzieningen voor uitzonderlijke bedrijfsrisico's en -kosten: toevoegingen (bestedingen) (+)/(-)	6620	4 904
Waardeverminderingen op fin vaste activa (+)	661	-
Voorzieningen voor uitzonderlijke financiële risico's en kosten: toevoegingen (bestedingen) (+)/(-)	6621	-
Meerwaarden bij de realisatie van immateriële en materiële vaste activa (-)	7630	-
Meerwaarden bij de realisatie van financiële vaste activa (-)	7631	-
Minderwaarden bij de realisatie van immateriële en materiële vaste activa (+)	6630	-
Minderwaarden bij de realisatie van financiële vaste activa (+)	6631	-
Meerwaarde op de courante realisatie van materiële vaste activa (-)	741	-
Minderwaarde op de courante realisatie van materiële vaste activa (+)	641	1
Mutatie voorziening niet-opgenomen vakantiedagen (-/+)	635/8	-
Verrekening kapitaalsubsidies eigen investeringenIn resultaat genomen kapitaalsubsidie (-)	753	-469
<i>Andere (nader toe te lichten)</i>		
<i>Rek 633300 waardevermindering ambtshalve terugvorderingen 2021 binnen begroting</i>	633300	-333
<i>Rek 633310 terugname waardevermindering n.a.v. werkelijke inningen 2021 ambtshalve</i>	633310	49
.....		
.....		
.....		
.....		

Verrichtingen met uitsluitend impact op het begrotingsresultaat (niet op bedrijfseconomisch resultaat)

Investerings in immateriële en materiële vaste activa (-)	ESR 71/4	-35 656
Kapitaalverstekkingen van het boekjaar en aankopen van aandelen en obligaties (-)	ESR 81/5	-506
Correctie op ESR 81.70 mbt rente op SWAPs (+)	ESR 81.70	-
Verkopen op materiële en immateriële vaste activa (+)	ESR 76/7	-
Terugbetalingen van kapitaalverstekkingen van het boekjaar en verkopen van aandelen en obligaties (+)	ESR 86/9	506
Correctie op ESR 86.70 mbt rente op SWAPs (-)	ESR 86.70	-
Nieuw aangegane leningen van het boekjaar (+)	ESR 96	22
Afbetaling kapitaalgedeelte lening (-)	ESR 91	-38
Aangaan kapitaalverhoging in cash (+)	ESR 98	-
Terugbetalingen kapitaal of uitgiftepremies in cash (-)	ESR 93	-
Ontvangen voorschotten (+)	ESR 99	-
Terugbetalingen van voorschotten (-)	ESR 94	-
Diverse interne verrichtingen en opnemingen uit reservefondsen (+)	ESR 08.10	31 183
Diverse interne verrichtingen en spijzigen van reservefondsen (-)	ESR 03.10	-33 974
Nieuw toegekende kapitaalsubsidies eigen investeringen (+)	VO 6.8	673
<i>Andere (nader toe te lichten)</i>		
<i>Ambtshalve bodemsaneringen</i>	73.40	32 591
.....		
.....		
.....		
.....		

Begrotingsresultaat

VO 14	berekend na aansluiting	-220
	Begrotingssaldo: opbouw (+) / intering (-)	-220

TOELICHTINGEN BIJ DE JAARRAPPORTERING EN ANDERE VERSLAGENActiviteitenverslag

Het activiteitenverslag wordt in een **afzonderlijk** document **toegevoegd** volgens de voorziene procedure.

Verslag van de Commissarissen

Indien de rekening wordt gereviseerd door een revisor/Commissaris, gelieve het verslag (Single Audit / Management Letter) in een **afzonderlijk** document **per e-mail** over te maken volgens de voorziene procedure.

Verslag Regeringscommissaris

Indien de rekening wordt gereviseerd door een regeringsafgevaardigde/-commissaris, gelieve het verslag in een **afzonderlijk** document **per e-mail** over te maken volgens de voorziene procedure.

Toelichting bij de begrotingsuitvoering

In een afzonderlijk toegevoegd bestand komt conform artikel 42, 3° en 4° van de Vlaamse Codex Overheidsfinanciën van 29 maart 2019 de toelichting bij de balans, resultatenrekening en toelichting over de definitieve begroting en over de beleids- en begrotingsuitvoering.

De toelichting moet commentaar bevatten waarin een getrouw beeld wordt gegeven van gang van zaken van het boekjaar, daaraan toegevoegd, gebeurtenissen na balansdatum tot en met indiening.

Doelstellingen:

- Feiten en gebeurtenissen in ruimere dan financiële context plaatsen;
- Werkelijk beeld geven van gebeuren binnen onderneming.

Verder wordt bij de vermelde gegevens in VO 1 tot en met VO 4 additionele informatie, uitleg of verklaringen gegeven voor zover de ertoe behorende detaillering in VO 6 tot en met VO 19 dit nog niet bevat.

Toelichting bij de balans, resultatenrekening en uitvoering van de begroting 2021 – OVAM

1. Balans OVAM

1.1. Activa

Vaste activa

De gedane investeringen in 2021 hebben vooral betrekking op software. Er werd 3.065 keuro gespendeerd waarvan 1.167 keuro voor de ontwikkeling van een databank voor het actieplan asbestafbouw en 439 keuro in het kader van relance VV70 materiaalstromen digitaliseren.

De financiële activa bevat de participatie in het kapitaal van EthiasCo cvba. In 2020 werd een borg betaald van 53 keuro in het kader van het contract met Edenred.

Vorraden

Deze rubriek bevat de vervuilde gronden die OVAM aangekocht heeft via het Protocol Curatoren. Deze gronden worden niet gebruikt voor de bedrijfsuitoefening, maar zijn reeds bij verwerving bestemd voor latere verkoop.

Vorderingen op ten hoogste één jaar

De openstaande vorderingen van 63,7 miljoen euro bestaan grotendeels uit nog te storten dotaties van het MINA-fonds (37,6 miljoen) en de algemene uitgavenbegroting (22,9 miljoen). Dit is een stijging met 4 miljoen euro t.o.v. 2020. De vorderingen m.b.t. Europese projecten stijgen van 481 keuro in 2020 naar 1.563 keuro in 2021, hoofdzakelijk door het EU-project C-Martlife.

Vanaf boekjaar 2020 worden op basis van verstuurde aanmaningsbrieven "terugvordering van de kosten van het ambtshalve optreden van de OVAM" vorderingen gemaakt in de boekhouding in de rubriek overige vorderingen. Deze brieven worden na een standaard antwoordtermijn van 1 maand geëvalueerd op basis van art 35 van het VCO en als vordering geboekt indien aan de voorwaarden voldaan is.

Gezien in vele gevallen de onzekerheid over de inning blijft bestaan, wordt voor het niet inbaar gedeelte 100% waardevermindering geboekt zoals ook in de voorgaande boekjaren het geval was. Als het duidelijk is dat er geen ontvangsten zullen binnenkomen in een geboekt terugvorderingsdossier op basis van verstuurde aanmaningen, wordt een nota "niet-terugvorderbaar" opgemaakt. De basis voor het uitboeken van de vordering ligt in art 40 van het VCO.

Geldbeleggingen en liquide middelen

Het saldo van de bankrekeningen, beheerd in het kader van de CFO-regeling, vertoont per 31/12/2021 een negatief saldo. Dit werd overgeboekt naar de rubriek 430/433 financiële schulden bij kredietinstellingen op de passief-zijde van de balans. Het opgenomen bedrag aan liquide middelen vertegenwoordigt het beperkte bedrag aan kasgelden op 31/12/2021.

Overlopende rekeningen van het actief

De rubriek overlopende rekeningen bevat kosten die betrekking hebben op het jaar 2022 maar die reeds betaald werden in 2021: het gaat hier voornamelijk over onderhoudscontracten informatica en leasing van wagens.

1.2. Passiva

Reserves

In 2020 werd het effectieve kassaldo van het Bodembeschermingsfonds geboekt als een beschikbare reserve. Het bedrag wordt geactualiseerd.

Dotaties, subsidies en toelagen

Jaarlijks wordt de kapitaalsdotatie toegewezen aan de opbrengsten à rato van de afschrijvingen van de vaste activa die met deze dotatie gefinancierd werden.

Voorziening voor risico's en kosten

In 2021 werd een provisie aangelegd voor niet-opgenomen vakantiedagen conform het VABN advies van 9/12/2021.

Schulden op meer dan één jaar

De overige schulden bevatten de openstaande voorschotten m.b.t. enkele EU-projecten waarvan 1.637 keuro voor het EU-project C-Martlife.

Financiële schulden

Deze rubriek bevat het negatief banksaldo beheerd in het kader van de CFO-regeling per 31/12/2021.

Handelsschulden

De handelsschulden bestaan enerzijds uit de openstaande leveranciersfacturen per 31/12/2021 voor een totaal van 1.054 keuro en anderzijds uit de te ontvangen facturen ten belope van 4.581 keuro. Dit is 6.816 keuro lager dan in 2020. Vanaf november 2021 werden de leveranciersfacturen versneld betaald om de conversie tijdens de overstap naar het boekhoudpakket orafin vanaf 1/1/2022 zo beperkt mogelijk te houden.

Schulden met betrekking tot belastingen, bezoldigingen en sociale lasten.

Deze rubriek bevat de te betalen bedrijfsvoorheffing, RSZ, lonen voor de maand december en de provisie vakantiegeld voor 2022.

Ontvangen vooruitbetaling

De ontvangen vooruitbetalingen slaan op de voorafbetalingen die gedaan werden ten behoeve van de lopende rekeningen voor bodemattesten. Dit systeem werd in 2021 afgebouwd en vervangen door betaling via domiciliëring.

2. Resultatenrekening OVAM

De middelen voor de OVAM worden hoofdzakelijk gehaald uit de werkings- en investeringsdotatie ten laste van de algemene uitgavenbegroting, het MINA-fonds (voorwaardelijke dotaties en rechtstreekse middelen), terugvorderingen in het kader van ambtshalve tussenkomsten en inkomsten voortvloeiend uit de activiteiten van de OVAM zelf (bodemattesten, retributie in- en uitvoer, ...).

De rubriek bedrijfsopbrengsten – omzet bevat de recuperatie van teruggevorderde bedragen, de ontvangsten voor formulieren kennisgevings- en toezichtprocedure in het kader van grensoverschrijdend transport van afvalstoffen en enkele diverse opbrengsten, zoals voor het opvragen van digitale rapporten.

De recuperatie van teruggevorderde bedragen in diverse dossiers bedraagt 2.965 keuro in 2021 t.o.v. 1.931 keuro in 2020.

Vanaf boekjaar 2020 worden op basis van verstuurde aanmaningsbrieven "terugvordering van de kosten van het ambtshalve optreden van de OVAM" vorderingen gemaakt in de boekhouding in de rubriek overige vorderingen. Deze brieven worden na een standaard antwoordtermijn van 1 maand geëvalueerd op basis van art 35 van het VCO en als vordering geboekt indien aan de voorwaarden voldaan is: 333 keuro in 2021 t.o.v. 34 keuro in 2020. Gezien in vele gevallen de onzekerheid over de inning blijft bestaan, wordt voor het niet inbaar gedeelte 100% waardevermindering geboekt in het jaar zelf.

De andere bedrijfsopbrengsten liggen 10 miljoen euro hoger dan vorig jaar. De Mina – dotatie m.b.t. ambtshalve saneringen en de werkingsdotatie ligt respectievelijk 4,4 miljoen euro en 1 miljoen euro hoger dan vorig jaar. In het kader van de relance VV5 Circulaire economie asbestsectorprotocollen en VV70 materiaalstromen digitaliseren werd 1 miljoen euro dotatie geboekt in 2021. De ontvangsten uit bodemattesten bedragen 16,4 miljoen euro of 1,8 miljoen hoger dan in 2020. Het deel van de inkomsten die voortvloeien uit de invoering van de cofinancieringsregeling wordt opgenomen in het Bodembeschermingsfonds. Voor 2021 bedraagt dit gedeelte 5.246 keuro. De inkomsten uit Europese projecten liggen 1 miljoen hoger dan in 2020, hoofdzakelijk door het EU-project C-Martlife. De teruggevorderde bedragen personeelskosten stijgen met 192 keuro in 2021.

De uitgaven in de rubriek diensten en diverse goederen stijgen in 2021 met 6,5 miljoen euro. Dit is voor 3,9 miljoen euro te wijten aan hogere uitgaven voor asbestverwijderingen en saneringen in 2021. In het kader van governance Vlaanderen Circulair werd 0,8 miljoen euro gespendeerd aan communicatie, onderzoeken en expertise; voor communicatie en expertises i.v.m. EU-project C-Martlife 0,5 miljoen euro. De kosten voor onderhoud ICT liggen 0,4 miljoen hoger dan in 2020.

De totale personeelskosten stijgen met 1.902 keuro in vergelijking met 2020, voornamelijk als gevolg van de indexering, de endogene groei en het verhoogde bijdragepercentage pool der parastatalen. Daarnaast speelt ook de daling van het aantal opgenomen dagen onbetaald verlof een rol in de stijging van de personeelskosten. Een gedeelte van deze uitgaven wordt gefinancierd met externe inkomsten zoals Vlaanderen Mooi, Recupel, Bebat en enkele Europese projecten.

Er werden bijkomende waardeverminderingen aangelegd voor de vorderingen op basis van de aanmaningsbrieven "terugvordering van de kosten van het ambtshalve optreden van de OVAM" t.w.v. 333 keuro (zie bedrijfsopbrengsten). Een deel van de in vorige jaren voorziene waardeverminderingen werd teruggenomen wegens effectieve inningen 49 keuro.

De waarderingsregels werden in 2020 gewijzigd. De wijziging heeft betrekking op terugvorderingsdossiers saneringen. Tot en met boekjaar 2019 werden de gemaakte saneringskosten jaarlijks per uniek dossier beoordeeld of deze kosten terugvorderbaar zijn of niet. In veel gevallen was er op dat ogenblik nog geen tot onvoldoende informatie beschikbaar over deze dossiers, maar toch werden de kosten als terugvorderbaar ingeboekt. Op dat moment werd er echter geen vordering/brief uitgestuurd naar een mogelijke saneringsaansprakelijke. Een groot deel van deze vorderingen kon eigenlijk niet als een boekhoudkundige vordering beschouwd worden, omdat de tegenpartij niet gekend of duidelijk aanwijsbaar was. Het totale bedrag aan dergelijke vorderingen bedroeg eind 2019 145 miljoen euro. Rubriek 631/4 waardeverminderingen op voorraden, op bestellingen in uitvoering en op handelsvorderingen: de in vorige jaren voorziene waardeverminderingen wordt teruggenomen omwille van de afboeking van de vorderingen op de overige vorderingen saneringen t.e.m. 2019: -145 miljoen euro. De rubriek 640/8 andere bedrijfskosten bevat het bedrag van de geannuleerde ambtshalve terugvorderingen t.e.m. 2019 van 145 miljoen euro. De wijzigingen

in de waarderingsregels hebben geen invloed op het resultaat van 2020 door de terugname van de reeds geboekte waardeverminderingen op deze vorderingen.

In de andere bedrijfskosten zijn de cofinancieringsuitgaven 894 keuro en de werkingsbijdragen 1.083 keuro opgenomen. De cofinancieringsuitgaven liggen 203 keuro lager dan in 2020.

In 2021 werd een provisie aangelegd voor niet-opgenomen vakantiedagen conform het VABN advies van 9/12/2021 voor 4.904 keuro. De provisie is opgenomen als een niet-recurrente bedrijfskost, waardoor het resultaat van het boekjaar negatief wordt.

Het resultaat exclusief de niet-recurrente kosten ligt op 1.635 keuro t.o.v -79 keuro vorig jaar. Dit verschil is te wijten aan extra ontvangsten werkelijke inningen: 2.683 keuro in 2021 t.o.v. 2.204 keuro in 2020 of een positief verschil van 479 keuro. Daarnaast werden nog voor 1.957 keuro aan schuldvorderingen en facturen opgenomen die nog niet konden aangerekend worden op de Mina-dotaties verwijderingen en saneringen en bodembeleid in 2021 t.o.v. 2.881 keuro in 2020 of een positief verschil van 924 keuro.

De financiële opbrengsten bevatten 468 keuro aan kapitaalsubsidies en 29 keuro ontvangen verwijlntresten uit enkele terugvorderingsdossiers. In 2020 was dit respectievelijk 224 keuro en 18 keuro.

3. Uitvoering begroting OVAM – BBT BU2021

Overige entiteiten onder gezag

Openbare Vlaamse Afvalstoffenmaatschappij (OVAM)

De OVAM werd opgericht op 2 juli 1981 in het kader van het afvalstoffendecreet. Bij de hervormingen in het kader van Beter Bestuurlijk Beleid werd, door het decreet van 7 mei 2004, de OVAM op 1 april 2006 een intern verzelfstandigd agentschap met rechtspersoonlijkheid. De OVAM neemt de engagementen op binnen de taken en bevoegdheden die haar zijn toegewezen in het oprichtingsdecreet van 7 mei 2004 tot wijziging van het decreet van 5 april 1995.

De decretale taken van de OVAM met betrekking tot het duurzaam beheer van materiaalkringlopen en afvalstoffen zijn:

1° het ontwikkelen van instrumenten en het uitwerken van maatregelen voor de bevordering van het zuinige gebruik van grondstoffen, onder meer door zo veel mogelijk de materiaalkringlopen te sluiten;

2° het bevorderen van de kwaliteit van producten en productieprocessen met aandacht voor kwalitatieve en kwantitatieve preventie voor wat betreft het gebruik van grondstoffen, het verspreiden van milieugevaarlijke stoffen en het voorkomen van afval;

3° het ontwikkelen van instrumenten en het uitwerken van maatregelen voor de bevordering van een duurzaam consumptiegedrag, voor wat betreft het gebruik van grondstoffen, het verspreiden van milieugevaarlijke stoffen en het voorkomen van afval;

4° het ontwikkelen van instrumenten en het uitwerken van maatregelen voor een veilig beheer van milieugevaarlijke stoffen en voor het voorkomen en zo nodig beperken van lekken van milieugevaarlijke stoffen uit stoffenkringlopen;

5° ter aanvulling van de vorige taken, de sturing en coördinatie van de inzameling en de veilige verwijdering van afvalstoffen alsmede de ambtshalve verwijdering ervan;

6° het ontwikkelen van instrumenten en het uitwerken van maatregelen om de correcte werking van de afvalstoffenmarkt te garanderen.

De decretale taken van de OVAM met betrekking tot de bodemsanering zijn:

1° het ontwikkelen van instrumenten en het uitwerken van maatregelen om nieuwe bodemverontreiniging te voorkomen;

2° het ontwikkelen van instrumenten en het uitwerken van maatregelen om individuele en collectieve saneringen te stimuleren;

3° het saneren van de historische en nieuwe bodemverontreiniging, met inbegrip van de zorg om verlaten terreinen waar mogelijk opnieuw een nuttige functie te geven;

4° het ontwikkelen van instrumenten en het uitwerken van maatregelen om de correcte werking van de bodemsaneringsmarkt te garanderen.

OVAM oefent haar activiteiten uit binnen 2 verschillende inhoudelijke structurelementen: ISE J Afval en materialen en ISE E Bodem en ondergrond. De financiering van de taken die de OVAM uitvoert, verloopt voornamelijk via het artikel QB0-1QCE2JV-IS, een artikel dat in de begroting conform de instructies integraal werd toegewezen aan het grootste ISE binnen OVAM: ISE J Afval en materialen.

De algemene (ISE-overkoepelende) personeelskosten van OVAM worden gefinancierd met de werkingsdotatie QB0-1QCE2JV-IS en de inzet van extra inkomsten uit o.a. Europese projecten, Fost Plus, Bebat en Recupel. In 2021 ligt de uitvoering hoger dan ingeschat bij BA2021. Zowel de indexstijging als de endogene groei worden maar gedeeltelijk in het budget bijgesteld. Deze endogene groei vertoont jaarlijks een zelf te financieren saldo, doordat de gemiddelde leeftijd van de OVAM-medewerkers toeneemt (weinig instroom door besparingen op koppen, en de gemiddelde leeftijd en duurtijd loopbaan van de OVAM-medewerker neemt toe). Bovendien zijn er extra kosten in kader van hybride werken (internetvergoeding voor thuiswerken). Daarnaast speelt ook de daling van het aantal opgenomen dagen onbetaald verlof een rol in de stijging van de personeelskosten.

De algemene uitgaven worden gefinancierd via de werkingsdotatie QB0-1QCE2JV-IS en de eigen inkomsten. OVAM wenst haar dienstverlening en werking verder te automatiseren in het licht van Vlaanderen radicaal digitaal. Hiervoor werd in 2021 de digitale werkplek voor alle medewerkers verder uitgerold. Er werden diverse investeringen gemaakt om interne processen en processen met externen te digitaliseren. Verder werd in 2021 blijvend ingezet op de privacy en informatieveiligheid. De uitgaven voor investeringen installaties, kantoor en hardware bij BA2021 werden verschoven naar onderhoudskosten ICT voor diverse toepassingen en uitgaven hybride werken.

De OVAM ontvangt middelen van Fost Plus voor een duurzaam evenementenbeleid en een beleid voor netheid in Vlaanderen. Vlaanderen Mooi is een samenwerking tussen de OVAM, het verpakkend bedrijfsleven (Fost Plus) en de lokale besturen (VVSG). Samen pakken we al enkele jaren het zwerfvuil in Vlaanderen grondig aan. Vlaanderen Mooi organiseert onder meer de acties en de campagnes van de Mooimakers. Met Bebat en Recupel werd een overeenkomst getekend voor de financiering van medewerker materiaalstroomopvolger. Deze ontvangsten bedragen samen met terugbetaling gedetacheerd personeel 1.567 keuro lonen en werkingsmiddelen. Dit is 89 keuro lager dan voorzien bij BA2022.

Om het instrument handhaving meer in te zetten is er beslist om gewestelijke ambtenaren in te zetten in kader van de GAS-wetgeving. Er is voorzien dat er 30 handhavers zwerfvuil bij de

OVAM zullen tewerkgesteld worden. Ze zullen ter plaatse als GAS-vaststeller controles uitvoeren (ook 's avonds en in het weekend), in samenwerking met de gemeenten en lokale politie. Dit project wordt gefinancierd gedurende 3 jaar (tot 30 juni 2024) vanuit Fost Plus. In 2021 werden 89 keuro inkomsten voor de financiering van deze medewerkers geboekt samen met 49 keuro voor algemene werkingskosten en voor werving en selectie. Dit is 98 keuro lager dan voorzien.

In 2020 werd een nieuw EU-project opgestart C-Martlife. Het C-MARTLIFE project heeft als doel het Vlaamse afvalbeleid tot uitvoering te brengen, met een bijzondere focus op het uitvoeringsplan kunststoffen. Centraal in het project staat het verminderen van de hoeveelheid restafval - huishoudelijk en gelijkgesteld bedrijfsmatig afval – en zwerfvuil door een circulair materialengebruik te realiseren. C-martlife is een EU-LIFE project dat voor 60% gesubsidieerd wordt. Het loopt van april 2020 tot eind 2027. OVAM is lead-partner, samen met nog 6 partners uit overheid- en non-profitsector. Hierin is een totaal bedrag van 10.825 keuro EU-subsidies voorzien. Het aandeel van OVAM in deze subsidies bedraagt 8.187 keuro.

Binnen het projectbudget is voor de OVAM een budget voorzien van 13.646 keuro. Hier worden 60% subsidies op gegeven, wat betekent dat de OVAM nog steeds 40%, zijnde 5.458 keuro, zelf moet bijdragen. Het gaat voornamelijk over een groot deel loonkosten en expertise/communicatie en onderzoekskosten. Er worden ook een aantal nieuwe medewerkers aangeworven, die exclusief voor het project werken. De eigen bijdrage wordt gedekt door de inzet van de bestaande OVAM-medewerkers, waarvoor loonkosten obv de gewerkte tijd voor het project worden geclaimd. Voor 2021 wordt 1.033 keuro subsidies geboekt voor personeelskosten, onderzoeken en communicatie t.o.v. 1.071 keuro voorzien bij BA2022. De inkomsten van de overige EU-projecten m.b.t afval en materialenbeleid liggen op niveau van het budget.

ISE E BODEM EN ONDERGROND

Ontvangsten

De belangrijkste eigen inkomsten zijn de ontvangsten bodemattesten. In 2021 werd initieel uitgegaan van 260.000 attesten, bijgesteld naar 300.000 attesten na kredietherschikking. In werkelijkheid werden er in 2021 299.670 bodemattesten afgeleverd. Het deel van de inkomsten die voortvloeien uit de invoering van de cofinancieringsregeling wordt opgenomen in het Bodembeschermingsfonds. In 2021 werd zo 5.246 keuro opgenomen.

Bij BA2021 werd 1.200 keuro voorzien aan inningen van teruggevorderde uitgaven m.b.t. verwijderingen en saneringen. De werkelijke realisatie bedraagt 2.683 keuro.

De inkomsten vanuit verschillende EU-projecten o.a. Resanat, Narmena en Sullied Sediments bedraagt in 2021 204 keuro.

Vanuit het Mina-fonds (QBX-3QCE2EV-IS) werd voor het luik m.b.t overdracht werking en attestering bodemonderzoek 4.618 keuro ontvangen. Voor verwijderingen en saneringen werd een krediet voorzien van 29.492 keuro. De werkelijke ontvangst uit het Minafonds voor verwijderingen saneringen bedraagt 30.253 keuro.

Uitgaven

Onder dit ISE vallen alle maatregelen, taken, doelstellingen en budgetten van het bodembeleid, in hoofdzaak vervat of gelinkt aan het bodemdecreet en VLAREBO. In Vlaanderen willen we een bodemkwaliteit garanderen die toelaat dat minstens de primaire maatschappelijke (basis)behoeften kunnen worden vervuld. We leveren via het bodembeleid ook een bijdrage aan een circulaire economie en het klimaatbeleid. Deze uitgaven worden gefinancierd via het Mina-

fonds (QBX-3QCE2EV-IS), inkomsten uit Europese projecten en via het Bodembeschermingsfonds.

Om bodemverontreiniging maximaal te voorkomen en te beperken en het bodembeleid maximaal af te stemmen op de maatschappelijke behoeften werden een aantal communicatie-acties opgezet:

- Met betrekking tot de strategische doelstelling rond het opstarten van de sanering van alle historische verontreinigingen tegen 2036 wordt de Grote Grondvraag verder uitgevoerd in samenwerking met de lokale besturen, waarbij eigenaars de status van hun grond kunnen nakijken in een online tool. In 2021 moeten alle 300 lokale besturen aangesloten zijn op de tool. (SD 2 – OD 1, 3)
- De communicatie naar verschillende doelgroepen (particulieren – stookoliefonds Promaz, garagesector – bodemsaneringsfonds Tersana) wordt opgestart/verdergezet. (SD2 – OD1)
- Communicatie rond het belang van het zorg dragen voor de bodem i.f.v. de verschillende bodemfuncties: soil & landstewardship, diffuse verontreiniging, emerging contaminants. (SD 2 – OD 2)
- De Europese Interreg en Life projecten Resanat en Narmena worden verder gezet. (SD 2 – OD 1)

Voor 2021 werd 267 keuro vastgelegd voor de onderzoeksprogrammatie gericht op wetenschappelijk onderzoek naar innovatieve inzichten in bodemverontreinigingen en de behandeling van deze verontreiniging. In 2021 werden er voor 331 keuro aan facturen vereffend.

- We werken de ontwikkeling van het bodemzorgconcept voor Vlaanderen verder uit. We voeren onderzoek naar de samenhang tussen de verschillende bodemfuncties om een integrale aanpak voor het duurzaam gebruik, beheer en bescherming van de bodem uit te werken.
- We voeren onderzoek naar de impact van emerging contaminants en diffuse bodemverontreiniging op het bodembeleid, met klemtoon op PFAS.

Voor 2021 werd voor bodemonderzoeken 725 keuro aan kredieten vastgelegd en 1.044 keuro aan facturen vereffend. Vanuit dit budget werd 896 keuro aan extra kredieten voorzien voor de aangestelde opdrachthouder PFAS en de PFAS-biomonitoring.

- De inspanningen rond de inventarisatie en kwaliteitscontrole van de historisch verontreinigde gronden worden afgerond. (SD 2 – O D1, 3)
- Een aantal onderzoeksopdrachten worden uitgevoerd binnen het kader van de reeds goedgekeurde Europese Projecten waterbodemverontreiniging. (SD 2 – OD 1)
- We voorzien studies rond sedimentbeheer en beter doorzicht in de grondbalans met productie, in- en uitvoer en toepassing van uitgegraven gronden. (SD 2 – OD 1, 2)
- We leveren gegevens in verband met het gebruik van uitgegraven bodem aan in het kader van het monitoringssysteem MDO en zorgen voor een kwaliteitsborging bij de grondreinigingscentra. (SD 2 – OD 1)
- Operationeel houden en verder uitbouwen van het kwaliteitsgarantiesysteem voor erkende bodemsaneringsdeskundigen. (SD 2-OD 2, 3)
- In uitvoering van de aanbeveling van het Rekenhof garanderen we het operationeel houden van de bodem-IT toepassingen en de uitbouw van digitale communicatie. (SD 2-OD 3)

In kader van de PFAS-problematiek waren extra budgetten (800 keuro) noodzakelijk in het kader van expertise, met name het inschakelen van advocaten die de OVAM als rechtspersoon begeleiden, het uitvoeren van meer ambtshalve bodemonderzoeken, het inzetten van een erkend bodemsaneringsdeskundige voor analyses grondverzet.

In 2021 werd 8.637 keuro aan ambtshalve bodemonderzoeken vastgelegd, waarvan 4.968 keuro vanuit het Bodembeschermingsfonds. In totaal werd er voor 4.547 keuro aan facturen vereffend. Met deze middelen werd invulling gegeven aan de realisatie van:

- Door de uitvoering van ambtshalve bodemonderzoeken in geval van vrijstelling onderzoeksplicht door de ontzorging van particulieren, zoals voorzien in het bodemdecreet
- In geval van toekenning van het statuut onschuld en de vrijstelling van saneringsplicht voeren we beschrijvende bodemonderzoeken uit.
- De uitvoering van bodemonderzoeken bij specifieke doelgroepen, zoals bij de toepassing van de protocollen met de scholen en het opnemen van de rol van huissaneerder voor andere overheden.
- Door de uitvoering van ambtshalve waterbodemonderzoeken op de locaties met ernstige waterbodemonverontreiniging in speerpunt- of aandachtsgebieden. Er worden tevens waterbodemon- en sedimentbeheersconcepten uitgewerkt.
- De uitvoeren van verkennende bodemonderzoeken naar PFAS op aangemelde brand(weer)locaties

Het besluit van de Vlaamse Regering van 15 maart 2013 tot wijziging van het besluit van de Vlaamse Regering van 14 december 2007 houdende vaststelling van het Vlaams reglement betreffende de bodemsanering en de bodembescherming (VLAREBO) geeft uitvoering aan artikel 15 van het Bodemdecreet en voert een cofinancieringsregeling in voor bodemsaneringswerken. In 2021 werd er voor 543 keuro vastgelegd en voor 894 keuro aan facturen betaald.

In het protocolakkoord met de curatoren is voorzien dat de OVAM vervuilde gronden kan overnemen. In 2021 werden geen gronden overgenomen.

Voor de ambtshalve verwijdering van niet-asbesthoudende afval werden geen vastleggingen aangemaakt en werden er voor 598 keuro aan facturen vereffend.

Op het vlak van ambtshalve saneringen en verwijderingen werd 28.605 keuro vastgelegd waarvan 1.373 keuro vanuit het Bodembeschermingsfonds.

Met deze middelen realiseren we mee de strategische doelstellingen en richten we ons op de sanering van gronden waar onschuld werd verleend en de OVAM de sanering uitvoert, in uitvoering van overeenkomsten, bij afgesloten brownfieldconvenanten, bij verworven terreinen of afgesloten dadingen en in toepassing van het protocol scholen. Ook voor de rol die de OVAM opneemt als huissaneerder en bij de sanering van waterbodems worden middelen voorzien. In uitzonderlijke gevallen kan de OVAM ook tussenkomen bij schadegevallen (SD 2 – OD 1). Voor ambtshalve saneringen en verwijderingen werd 27.571 keuro aan facturen betaald met inbegrip van 2.596 keuro vanuit het Bodembeschermingsfonds en 3.932 keuro voor de sanering van de site Vilvoorde Renault (CAT) waarvoor in 2018 10.000 keuro werd vastgelegd.

In 2021 werd op vlak van ICT enkele prioritaire zaken vastgelegd voor 1.175 keuro

- Gestructureerde datauitwisseling in kader van PFAS (bronsystemen Dunia aanpassen)
- versnelling van digitale postkamer module Dunia, Pad
- Extra investeren in data governance van bodemdata (via consultancy specialisten) De datakwaliteit is heel belangrijk fundament voor onze huidige en toekomstige werking. Opzet van een data platform bodem op maat van de bodemafdeling
- Opnemen acties Audit Vlaanderen (thema audit handhavingproces bodem)

De spijziging BBF bedraagt voor 2021 in totaal 33.974 keuro. Dit betreft 26.045 keuro vanuit het MINA-fonds, 2.683 keuro via terugvorderingen inzake ambtshalve bodemsaneringen en 5.246 keuro van de cofinanciering bodemattesten. In 2021 werden er anderzijds voor 31.183 keuro aan middelen opgenomen uit het BBF: 27.647 keuro voor saneringen gefinancierd via

het MINA-fonds en teruggevorderde bedragen, 894 keuro voor cofinanciering bodemsaneringswerken en 2.642 keuro voor bodemonderzoeken en software.

ISE J AFVAL EN MATERIALEN

Onder dit ISE vallen alle maatregelen, taken, doelstellingen en budgetten van het duurzaam afval – en materialenbeleid, in hoofdzaak vervat of gelinkt aan het materialendecreet en VLAREMA. Deze uitgaven worden gefinancierd via het Mina-fonds en inkomsten uit Europese projecten.

In 2021 werden volgende expertises m.b.t. afval- en materialenbeleid voorzien:

- expertise-opdrachten voor de transitieprioriteit Circulaire Economie m.b.t. ecodesign, , leerlessen en goede praktijken uit Green Deal en calls valoriseren, begeleiding werkgenda's, ... (OD 1)
- expertise-opdrachten in het kader van circulair bouwen: begeleiding van het nieuwe beleidsprogramma Circulair bouwen, opstart van de werkgenda, begeleiding van de Green Deal Circulair Bouwen, Totem, ...(OD 2)
- expertise-opdracht in aanloop naar de nieuwe EVOA-verordening: een impactanalyse van een exportverbod voor 3 afvalstromen en de mogelijke positieve en negatieve gevolgen ervan in kaart brengen
- ondersteuning bij beoordeling investeringssubsidies recyclagehub
- expertise-opdrachten in het kader van PFAS (bv. bemonstering gft)
- ondersteuning van het Plastic Pact (OD 5)
- expertise-opdrachten in het kader van beleidsonderbouwing (bv. bepaling van ecotoxiciteit via biotesten), de ontwikkeling van indicatoren voor een circulaire economie en verdere ontwikkeling van onze platformen (symbiose, cirkeltips, benchmarktool). (OD 1, 7)
- diverse audits: audit financiering dode landbouwdieren, bevraging en analyse van de kringloopcentra, controle boekhouding intercommunales, Europese projecten, ... (OD 1 t.e.m. 7)

Om de doelstellingen uit het ondernemingsplan m.b.t. afval- en materialenbeleid te realiseren, spendeerde de OVAM op het communicatiebudget in 2021 784 keuro:

- Communicatie gericht op de transitieprioriteit Circulaire Economie (algemene communicatie, leer- en werkplatformen, uitdragen voorbeeldcases, het stimuleren van eco-innovatie in het onderwijs, circulaire economie en klimaat). (OD 1)
- Communicatie en sensibiliseringstrajecten naar een aantal cruciale sectoren of over een aantal cruciale thema's om een circulaire economie te realiseren, gelinkt aan het CE actieplan: circulair bouwen, beperken van voedselverlies, specifieke productketens (verpakkingen, textiel, luiers, ...). (OD 1 t.e.m. 7)
- Communicatie om stoffen uit de materialenkringloop te halen (cfr. asbest) en begeleidende communicatie voor het asbestafbouwbeleid en de introductie van het asbestattest.(OD 3)
- Communicatie gericht op het sluiten van de materialenkringloop: o.a. acties in het kader van de uitvoering van de single use plastics directive (Kwittencampagne), de nieuwe inzamelverplichtingen voor organisch-biologisch afval, het vermijden van voedselverlies, de uitrol van de uitgebreide pmd-zak en de bouwmaterialenkringloop. (OD 2, 4, 5, 6)
- Sectorale communicatietrajecten in samenwerking met sectorfederaties voor een betere selectieve inzameling bedrijfsrestafval en ontwikkelen cursussen voor ondernemers-en beroepsopleidingen. (OD 2 t.e.m. 6)
- Communicatie inzake afvalstoffen- en materialengegevens, waaronder CE-monitor, Cirkeltips, benchmarktool en symbioseplatform. (OD 1, 7)

In het kader van het afval- en materialenbeleid werd voor 1.174 keuro middelen vastgelegd voor onderzoeken vanuit het Minafonds. Er werden voor dit luik 1.407 keuro aan facturen betaald.

- onderzoek in het kader van de beleidsvisie materiaalbewust bouwen en verbouwen (verdere ontwikkeling van TOTEM, onderzoek naar de ontwikkeling van een gebouwenbibliotheek). (OD 2)
- onderzoek in het kader van het actieplan voedselverlies biomassa(rest)stromen circulair (ondersteuning uitrol bioafval inzameling bij lokale besturen, onderzoek naar restsubstraat van insectenkweek). (OD 2)
- onderzoek naar een normenkader voor luiers. (OD 5)
- verdere uitrol van het symbioseplatform
- sorteeraanlyse op bedrijfsrestafval en Plan-MER en socio-economische analyse nieuw uitvoeringsplan. (OD 6) (ook deels gefinancierd vanuit C-Martlife) onderzoeksopdrachten rond de monitoring van het afvalstoffen- en materialenbeleid. (OD 1 t.e.m. 7)

In het kader van EU-project C-Martlife werden volgende onderzoeken en communicatieacties gepland voor 733 keuro.

- Voor 2021 voorzien we binnen C-martlife een aantal studies waaronder de sorteeraanlyse van bedrijfsrestafval, een opdracht rond data-inzameling en -analyse binnen de waardeketen van kunststoffen en een studie mbt analyse van de mogelijkheden van inzet circulair materiaal bij luiers en incontinentiemateriaal.
- In 2021 en 2022 wordt er binnen het thema 'Educatie en gedragsbeïnvloeding' een opdracht gegund rond opzet van methodologie en begeleiding van bootcamps, inclusief een communicatiecampagne.
- In 2021 wordt een communicatiebudget voorzien voor het thema luiers, herbruikbare bekertjes en algemeen voor sensibilisering binnen het thema preventie en recycling 'Single Use Plastics (SUP) (Kwittencampagne)' (EU Directive).

In het kader van de centrale governance Vlaanderen Circulair, werkagenda's en hefboomen werden in totaal voor 1.655 keuro aan middelen vastgelegd en voor 869 keuro aan facturen betaald.

De expertise middelen werden ingezet voor de facilitatie van:

- de generieke governance en werking van Vlaanderen Circulair (roadmap, procesbegeleiding CE Green Deals, trends en scenario's opvolgen, stakeholder/partnerwerking en procesbegeleiding, ontwikkeling generieke instrumenten en tools rond CE),
- de facilitatie van de 6 werkagenda's (circulair bouwen, chemie/kunststoffen, waterkringloop, voedselketen, maakindustrie en bio-economie) en
- de inzet van specifieke expertise rond de 7 hefboomen ter versterking van de CE, ondermeer rond de juridische knelpunten, financiering en fiscaliteit van de CE, tools voor lokale werking, circulaire havens en herontwikkelingen, selectiecriteria voor calls en projecten die bepalen wat onder CE valt...

Voor communicatie werd specifiek ingezet op:

- kennisdeling via websites, inhoudelijke invulling deelthema's/sites, tonen van goede cases, instrumenten tools en events/ workshops,
- minstens 1 State of the Union per jaar,
- presentaties voor sensibilisering en
- train the trainers rond CE, vertaalwerk (Eng. Website, presentaties voor Europese partners, fora) rond de werking van het ruime Vlaanderen Circulair partnerschap.

Op het vlak van ICT werden de middelen ingezet voor:

- ontwikkeling van online CE Monitor,
- deelwebsites,
- samenwerkings-/kennisdelingsplatformen of -tools ter ondersteuning van de werking van het partnerschap Vlaanderen Circulair.

Voor onderzoek rond Circulaire economie:

- De transitie naar een circulaire economie vraagt een iets langere termijn onderzoek rond monitoring (verdere ontwikkeling van de CE Monitor), trends en evoluties, concrete oplossingsrichtingen en CE strategieën in scenario's onderzoeken, impact inschatten en gefundeerde, beleidsgerichte aanbevelingen formuleren rond CE.
- Daarnaast is er nood aan specifieke ad hoc onderzoeken rond de diverse CE strategieën, knelpunten en hefboomen voor de CE.
- We werken ook rond concrete trajecten zoals de wijze waarop CE strategieën kunnen ingezet worden in een wijk, bedrijventerreinen, de havengebieden. We werken samen met de havenbedrijven aan de circulaire havens (monitor, labels, aanpak..).
- We werken aan een just transition. Deze thema's vragen nog verder onderzoek.

De OVAM ondersteunde een aantal organisaties en platformen die haar beleid mee helpen organiseren, in hun werking door het toekennen van een werkingsbijdrage: Interregionale Verpakkingscommissie (IVC) VZW VLACO en UNEP. In totaal werd hier 1.083 keuro aan uitgegeven. (OD 1, 4, 5, 6)

Inzake afval- materialenbeleid worden diverse toepassingen ontwikkeld voor optimalisatie en automatisatie van het afval-en materialenbeleid. Voor het actieplan asbestafbouw werd in 2021 1.127 keuro vastgelegd en voor 1.167 keuro aan facturen betaald voor de ontwikkeling van een databank en kwaliteitsborgingssysteem asbestinventarisatie (OD 3).

De kaderrichtlijn afvalstoffen wijzigde de recyclagedoelstellingen en verschuift het meetpunt voor de recyclage naar achteraan in de verwerkingsketen. Een belangrijke doelstelling van MATIS is dat de OVAM het afval kan volgen doorheen de verwerkingsketen tot het effectief gerecycleerd wordt. Dit doen we bij voorkeur via digitale gegevens uitwisseling tussen de betrokken bedrijven en de OVAM, zodat de administratieve lasten beperkt blijven.

Bovendien stellen we af en toe vast dat er illegale of frauduleuze afvaltransporten plaatsvinden. De OVAM wil hier korter op de bal spelen en de afvalstoffen traceren om de toezichhoudende diensten van accurate informatie voorzien met het oog op een effectieve en efficiënte handhaving.

De OVAM ontwikkelt daartoe een nieuwe tool (MATIS) voor gegevensinzameling, -validatie en -ontsluiting. In 2021 werd voor deze tool voor 750 keuro vastgelegd en voor 439 keuro aan facturen betaald vanuit de relancemiddelen.

Voor de ambtshalve verwijdering van afvalstoffen wordt in eerste instantie ingezet op de verwijdering van asbesthoudende materialen, in het bijzonder bij de doelgroepen scholen. In 2021 werd er voor asbest 4.725 keuro aan middelen vastgelegd, waarvan 2.731 keuro vanuit de relancemiddelen, en werd er voor 4.346 keuro aan facturen betaald, waarvan 718 keuro uit relancemiddelen.

OVAM

Grootboekrekeningsaldi

Tijd 09:01:10 Datum 25.03.2022

Saldotransportperioden 00-00 2021 Verslagperioden 01-12 2021

GrBkRek	Val.	Saldotransport	Debet verslagtijdvak	Credit verslagtijdvak	Cum. saldo
132000	EUR	-48.591.884,33	2.791.187,25	5.582.374,50	-51.383.071,58
140000	EUR	-5.477.193,49	16.517.913,46	10.944.962,97	95.757,00
150100	EUR	-7.663.003,63	0	0	-7.663.003,63
150300	EUR	19.627.715,02	468.528,99	0	20.096.244,01
150400	EUR	-12.729.521,95	0	672.966,52	-13.402.488,47
162000	EUR	0,01	0	0	0,01
164000	EUR	0	0	4.903.545,62	-4.903.545,62
179000	EUR	-2.205.537,02	38.287,26	22.439,49	-2.189.689,25
212000	EUR	1.543.939,56	0	798.899,97	745.039,59
212900	EUR	-1.543.939,56	798.899,97	0	-745.039,59
213000	EUR	15.180.245,33	3.117.386,31	1.077.640,81	17.219.990,83
213900	EUR	-11.832.127,42	1.025.257,09	2.967.994,98	-13.774.865,31
230000	EUR	1.373.208,08	0	195.934,37	1.177.273,71
230900	EUR	-1.049.339,79	130.532,76	58.623,70	-977.430,73
231000	EUR	11.524,69	0	0	11.524,69
231900	EUR	-11.466,42	0	58,27	-11.524,69
232000	EUR	1.800.133,55	0	92.097,18	1.708.036,37
232900	EUR	-1.665.121,03	92.010,51	21.252,11	-1.594.362,63
243000	EUR	1.705.150,34	0	328.032,84	1.377.117,50
243900	EUR	-1.387.555,10	328.032,84	202.845,05	-1.262.367,31
244000	EUR	191.798,45	0	0	191.798,45
244900	EUR	-124.932,58	0	10.213,90	-135.146,48
283110	EUR	0,01	0	0	0,01
283190	EUR	-0,01	0	0	-0,01
284000	EUR	43.014,50	0	0	43.014,50
284100	EUR	-0,01	0	0	-0,01
285800	EUR	53.200,01	0	0	53.200,01
350000	EUR	119.504,08	0	280	119.224,08
400000	EUR	760.848,83	5.110.334,61	5.277.999,12	593.184,32
400001	EUR	3.306,24	0	3.306,24	0
400002	EUR	16.925,96	14.099,58	16.925,96	14.099,58
402000	EUR	1.200,00	820.151,03	821.901,03	-550
403000	EUR	0	24.479.918,02	24.479.918,02	0
407000	EUR	-0,01	0	0	-0,01
412000	EUR	0,06	0	0	0,06

412100 EUR	1.182.394,43	10.242.488,72	2.065.604,82	9.359.278,33
412200 EUR	-0,01	0	0	-0,01
412400 EUR	51.296.000,00	21.694.000,00	51.296.000,00	21.694.000,00
413000 EUR	0,01	0	0	0,01
413300 EUR	0,01	0	0	0,01
413400 EUR	468.000,00	1.233.435,74	468.000,00	1.233.435,74
415000 EUR	3.459.699,12	30.204.456,16	5.457.477,71	28.206.677,57
415300 EUR	481.071,83	1.867.393,42	785.465,25	1.563.000,00
416000 EUR	600	0	600	0
416100 EUR	0	539.571,36	539.571,36	0
416800 EUR	15,13	1.288,33	1.303,46	0
416810 EUR	0,01	0	0	0,01
416811 EUR	0	120.497,28	120.497,28	0
416813 EUR	27.747,90	0	0	27.747,90
416816 EUR	823.034,35	1.792.473,29	1.418.676,16	1.196.831,48
416817 EUR	108.613,40	72.843,81	51.725,95	129.731,26
416820 EUR	199,99	0	200	-0,01
416830 EUR	303.095,68	669.779,01	387.564,17	585.310,52
419002 EUR	-523.688,81	197.763,86	479.978,70	-805.903,65
419003 EUR	-136.361,30	0	0	-136.361,30
429000 EUR	0	38.287,26	38.287,26	0
430000 EUR	0	0	381.197,67	-381.197,67
440000 EUR	-4.879.200,86	87.904.223,16	84.078.418,11	-1.053.395,81
440001 EUR	-2.350,05	2.350,05	0	0
444001 EUR	-7.569.120,35	7.295.769,39	4.307.652,37	-4.581.003,33
453000 EUR	-364.819,47	5.541.555,16	5.559.559,91	-382.824,22
454000 EUR	-678.640,32	12.477.180,10	12.653.984,14	-855.444,36
455500 EUR	-839.447,14	11.608.169,43	11.684.672,98	-915.950,69
456000 EUR	-1.091.000,00	1.091.000,00	1.120.000,00	-1.120.000,00
458000 EUR	0	14.090,10	14.090,10	0
459000 EUR	-1.464,92	8.262,96	6.798,04	0
459100 EUR	-4.063,80	20.516,11	20.637,35	-4.185,04
459210 EUR	-33.075,82	617.739,70	584.565,88	98
459300 EUR	-20.000,00	0	0	-20.000,00
459993 EUR	0	7.342.704,74	7.342.704,74	0
460000 EUR	-2.883.066,05	4.558.732,10	1.775.040,70	-99.374,65
485200 EUR	-27.888,12	345.170,92	317.282,75	0,05
490000 EUR	1.227.628,30	752.155,79	1.024.488,54	955.295,55
491000 EUR	0,02	0	0	0,02

493000 EUR	-2.000,00	2.000,00	0	0
499400 EUR	-0,09	0	0	-0,09
499401 EUR	-0,06	0	0	-0,06
499901 EUR	0,04	45.811.486,22	45.811.486,22	0,04
550001 EUR	2.845.132,18	74.988.776,63	77.833.908,81	0
550002 EUR	-19.878.121,12	34.215.612,64	14.337.491,52	0
550003 EUR	24.552.763,62	13.976.042,27	38.528.805,89	0
550004 EUR	4.006.568,05	21.128.467,45	25.135.035,50	0
570000 EUR	1.151,80	393	229,85	1.314,95
571000 EUR	500	0	0	500
580000 EUR	0	18.787.625,95	18.787.625,95	0
581000 EUR	0	63.685.495,22	63.685.495,22	0
591021 EUR	-0,06	0	0	-0,06
591110 EUR	0,11	0	0	0,11
605000 EUR	0	0	280	-280
609500 EUR	0	280	0	280
610130 EUR	0	162.799,71	13.194,72	149.604,99
610140 EUR	0	288.792,65	89.152,68	199.639,97
610141 EUR	0	607.735,17	19.658,43	588.076,74
610142 EUR	0	290.187,99	105.114,61	185.073,38
610150 EUR	0	52.716,57	11.956,81	40.759,76
610160 EUR	0	269.974,14	12.793,20	257.180,94
610300 EUR	0	1.179.565,85	135.416,91	1.044.148,94
610301 EUR	0	19.802,86	0	19.802,86
610302 EUR	0	5.543.562,34	996.582,23	4.546.980,11
610310 EUR	0	678.368,00	678.368,00	0
610330 EUR	0	39.182.317,75	6.667.476,43	32.514.841,32
610331 EUR	0	76.058,59	0	76.058,59
610380 EUR	0	579.595,19	579.595,19	0
611000 EUR	0	71.723,61	50.059,40	21.664,21
611010 EUR	0	6.723,55	1.000,00	5.723,55
611100 EUR	0	10.284,98	0	10.284,98
611101 EUR	0	2.600,80	0	2.600,80
611110 EUR	0	9.897,88	0	9.897,88
611140 EUR	0	44.849,62	596,18	44.253,44
611150 EUR	0	2.770,93	0	2.770,93
611160 EUR	0	3.689,40	0	3.689,40
611200 EUR	0	77.992,49	4.859,67	73.132,82
611210 EUR	0	107.821,92	0	107.821,92

611300 EUR	0	361.866,56	23.760,56	338.106,00
611310 EUR	0	9.969,98	1.329,41	8.640,57
611320 EUR	0	14.060,00	5.200,00	8.860,00
611400 EUR	0	129.064,79	18.021,94	111.042,85
611500 EUR	0	37.495,04	15.855,96	21.639,08
611600 EUR	0	29.097,56	7.200,00	21.897,56
611610 EUR	0	6.114,05	0	6.114,05
611700 EUR	0	11.300,00	0	11.300,00
611710 EUR	0	2.145.212,89	801.112,41	1.344.100,48
611711 EUR	0	432.858,96	41.459,32	391.399,64
611720 EUR	0	299.526,33	95.023,00	204.503,33
611760 EUR	0	1.591.804,54	94.424,42	1.497.380,12
611761 EUR	0	331.360,66	189,49	331.171,17
611762 EUR	0	473.000,00	93.000,00	380.000,00
611790 EUR	0	263.411,94	0	263.411,94
611800 EUR	0	13.751,32	4.000,00	9.751,32
611810 EUR	0	98.455,24	6.356,32	92.098,92
611820 EUR	0	158.342,10	46.303,19	112.038,91
611840 EUR	0	16.184,28	867	15.317,28
611900 EUR	0	1.151.437,95	674.117,19	477.320,76
611910 EUR	0	1.841,48	0	1.841,48
611920 EUR	0	61.128,05	32.672,08	28.455,97
611921 EUR	0	2.916.144,06	1.002.642,85	1.913.501,21
611930 EUR	0	108.499,88	23.001,85	85.498,03
612000 EUR	0	3.014.169,26	605.573,84	2.408.595,42
612020 EUR	0	84,6	0	84,6
612030 EUR	0	113.329,51	71.032,75	42.296,76
612040 EUR	0	17.963,83	2.117,50	15.846,33
612100 EUR	0	6.707,94	853,47	5.854,47
612110 EUR	0	2.350,00	0	2.350,00
612120 EUR	0	57.157,81	0	57.157,81
613000 EUR	0	111.870,81	24.949,46	86.921,35
619000 EUR	0	29,04	0	29,04
619010 EUR	0	1.140,18	0	1.140,18
619020 EUR	0	37.210,97	1.649,53	35.561,44
619030 EUR	0	1.239,50	0	1.239,50
619040 EUR	0	44.953,72	1.565,14	43.388,58
619050 EUR	0	2.284,33	235,04	2.049,29
619090 EUR	0	1.349,51	0	1.349,51

620100 EUR	0	17.083.612,68	2.750,76	17.080.861,92
620110 EUR	0	179.387,32	0	179.387,32
621100 EUR	0	2.908.981,98	16.569,00	2.892.412,98
621110 EUR	0	15.728,30	0	15.728,30
621130 EUR	0	2.365.027,48	1.241.343,84	1.123.683,64
621140 EUR	0	6.384.924,30	45,62	6.384.878,68
621150 EUR	0	1.042.569,56	9,81	1.042.559,75
621170 EUR	0	65.643,68	0	65.643,68
623100 EUR	0	104.953,52	7.621,12	97.332,40
623110 EUR	0	617.976,50	89.636,28	528.340,22
623130 EUR	0	4.311,97	65,95	4.246,02
631010 EUR	0	2.967.994,98	0	2.967.994,98
631104 EUR	0	58.623,70	0	58.623,70
631105 EUR	0	58,27	0	58,27
631106 EUR	0	21.252,11	0	21.252,11
631108 EUR	0	202.845,05	0	202.845,05
631109 EUR	0	10.213,90	0	10.213,90
633300 EUR	0	528.765,32	197.220,41	331.544,91
633310 EUR	0	0	49.330,07	-49.330,07
640120 EUR	0	21.712,58	0	21.712,58
640500 EUR	0	921.834,59	603.490,13	318.344,46
641200 EUR	0	658,32	0	658,32
643100 EUR	0	1.238.273,58	155.386,52	1.082.887,06
643500 EUR	0	893.753,38	0	893.753,38
652000 EUR	0	10.800,86	1.352,55	9.448,31
653000 EUR	0	0,6	0	0,6
654000 EUR	0	309,85	63,63	246,22
656000 EUR	0	2.124,71	0	2.124,71
660205 EUR	0	65.401,61	0	65.401,61
660207 EUR	0	86,67	0	86,67
662000 EUR	0	4.903.545,62	0	4.903.545,62
692000 EUR	0	5.582.374,50	2.791.187,25	2.791.187,25
693000 EUR	0	5.467.769,48	5.467.769,48	0
700110 EUR	0	402.343,19	3.488.020,15	-3.085.676,96
700112 EUR	0	120.497,28	0	120.497,28
700117 EUR	0	2.250,00	27.250,00	-25.000,00
700130 EUR	0	2.726,90	84.124,50	-81.397,60
700210 EUR	0	6.000,00	290.750,00	-284.750,00
700220 EUR	0	7.250,00	796.150,00	-788.900,00

700230 EUR	0	0	1.400,00	-1.400,00
700260 EUR	0	0	500	-500
700270 EUR	0	15,13	619	-603,87
700280 EUR	0	5.143,48	292.030,90	-286.887,42
730100 EUR	0	0	10.242.488,72	-10.242.488,72
730700 EUR	0	0	22.254.469,22	-22.254.469,22
733000 EUR	0	0	30.204.456,16	-30.204.456,16
733602 EUR	0	262.241,99	1.867.393,42	-1.605.151,43
734000 EUR	0	0	16.401.717,00	-16.401.717,00
743000 EUR	0	0	50.577,86	-50.577,86
744000 EUR	0	0	4.720,73	-4.720,73
744100 EUR	0	0,39	72.474,17	-72.473,78
744300 EUR	0	165.302,65	1.871.010,93	-1.705.708,28
749000 EUR	0	0	283.406,93	-283.406,93
752000 EUR	0	0	0,6	-0,6
753001 EUR	0	0	468.528,99	-468.528,99
754000 EUR	0	0	9,22	-9,22
756000 EUR	0	0	29.659,05	-29.659,05
790000 EUR	0	5.477.193,49	10.954.386,98	-5.477.193,49
793000 EUR	0	0	95.757,00	-95.757,00

OVAM Uitvoering begroting 2021

Fin. Code	Omschrijving	Initieel budget 2021	Herzien budget	Uitvoering 1 e	Uitvoering t.e.m.	Afwijking	
		- 101	2021 - 000	semester	periode 12	Afwijking Absoluut	Procentueel
00	* Ontvangsten die niet of niet onmiddellijk over de hoofdgroepen 1 t/m 9	32.327.000,00	34.245.000,00	4.040.336,00	35.223.472,04	-978.472,04	-2,86
08	* Interne verrichtingen	32.327.000,00	34.245.000,00	4.040.336,00	35.223.472,04	-978.472,04	-2,86
081	* Opname uit reservefonds	30.481.000,00	30.204.000,00	0,00	31.183.136,04	-979.136,04	-3,24
0810	* Opname uit reservefonds	30.481.000,00	30.204.000,00	0,00	31.183.136,04	-979.136,04	-3,24
08100	* Opname uit reservefonds	30.481.000,00	30.204.000,00	0,00	31.183.136,04	-979.136,04	-3,24
0810000	* Opname uit het reservefonds	30.481.000,00	30.204.000,00	0,00	31.183.136,04	-979.136,04	-3,24
082	* Verrekeningen met andere dienstjaren	1.846.000,00	4.041.000,00	4.040.336,00	4.040.336,00	664,00	0,02
0821	* Overgedragen overschot vorige boekjaren	1.846.000,00	4.041.000,00	4.040.336,00	4.040.336,00	664,00	0,02
08211	* Overgedragen werkingssaldo	1.846.000,00	4.041.000,00	4.040.336,00	4.040.336,00	664,00	0,02
0821100	* Overgedragen lopend saldo	1.846.000,00	4.041.000,00	6.258.559,84	6.258.559,84	-2.217.559,84	-54,88
0821120	* Overgedragen kapitaalsaldo	0,00	0,00	-2.218.223,84	-2.218.223,84	2.218.223,84	0,00
01	* Lopende ontvangsten voor goederen en voor diensten	16.711.000,00	19.453.000,00	9.580.558,16	19.709.355,41	-256.355,41	-1,32
16	* Verkoop van niet-duurzame goederen en van diensten	16.711.000,00	19.453.000,00	9.580.558,16	19.709.355,41	-256.355,41	-1,32
161	* Verkoop van niet-duurzame goederen en van diensten aan andere sectoren	16.494.000,00	19.232.000,00	9.580.558,16	19.438.803,32	-206.803,32	-1,08
16110	* Aan bedrijven	16.421.000,00	19.159.000,00	9.541.872,50	19.365.715,85	-206.715,85	-1,08
1611002	* Studies en ontwerpen	0,00	0,00	0,00	0,00	0,00	0,00
1611003	* Beheersvergoeding	65.000,00	65.000,00	41.238,62	81.397,60	-16.397,60	-25,23
1611004	* Digitale rapporten, bestekken, dagboeken	155.000,00	155.000,00	139.400,00	284.750,00	-129.750,00	-83,71
1611005	* Formulieren	500.000,00	500.000,00	417.400,00	788.900,00	-288.900,00	-57,78
1611007	* Verkoop publicaties	0,00	0,00	0,00	0,00	0,00	0,00
1611008	* Inschrijvingsgeld studiedagen	0,00	0,00	500,00	500,00	-500,00	0,00
1611009	* Schadevergoedingen	20.000,00	20.000,00	52.666,57	80.236,91	-60.236,91	-301,18
1611010	* Terugbetaling personeelskosten	1.290.000,00	1.676.000,00	724,36	1.439.876,92	236.123,08	14,09
1611012	* Retributies bodemattesten	14.106.000,00	16.458.000,00	8.769.809,00	16.401.717,00	56.283,00	0,34
1611013	* Dossierkosten vergunningen	0,00	0,00	350,00	1.400,00	-1.400,00	0,00
1611014	* Andere verkopen en prestaties - bedrijven	285.000,00	285.000,00	119.783,95	286.937,42	-1.937,42	-0,68
16120	* Aan gezinnen	73.000,00	73.000,00	38.676,58	73.077,65	-77,65	-0,11
1612001	* Bijdragen van personeel	68.000,00	68.000,00	38.565,71	72.473,78	-4.473,78	-6,58
1612002	* Andere verkopen en prestaties - gezinnen	5.000,00	5.000,00	110,87	603,87	4.396,13	87,92
16119	* Uitzonderlijke opbrengsten	0,00	0,00	9,08	9,82	-9,82	0,00
1611918	* Betalingsverschillen	0,00	0,00	0,60	0,60	-0,60	0,00
1611919	* Wisselkoersverschillen	0,00	0,00	8,48	9,22	-9,22	0,00
162	* Verkoop van niet-duurzame goederen en diensten binnen de sector	217.000,00	221.000,00	0,00	270.552,09	-49.552,09	-22,42
16200	* Verkoop van niet-duurzame goederen en diensten binnen overheidssector	217.000,00	221.000,00	0,00	270.552,09	-49.552,09	-22,42
1620001	* Terugbetaling wedden gedetacheerd personeel	217.000,00	221.000,00	0,00	270.552,09	-49.552,09	-22,42
03	* Inkomensoverdrachten van andere sectoren	1.797.000,00	2.792.000,00	597.106,72	4.313.116,27	-1.521.116,27	-54,48
38	* Overige inkomensoverdrachten van bedrijven, financiële instellingen,	1.300.000,00	1.300.000,00	500.166,28	2.707.964,84	-1.407.964,84	-108,30
381	* Van bedrijven	1.300.000,00	1.300.000,00	500.166,28	2.828.462,12	-1.528.462,12	-117,57
38131	* Gerekupereerde uitgaven verwijderingen en saneringen	1.200.000,00	1.200.000,00	475.166,28	2.803.462,12	-1.603.462,12	-133,62
3813100	* Gerekupereerde uitgaven verwijderingen en saneringen	1.200.000,00	1.200.000,00	475.166,28	2.803.462,12	-1.603.462,12	-133,62
38132	* Teruggevorderde uitgaven verwijderingen en saneringen	100.000,00	100.000,00	0,00	0,00	100.000,00	100,00
3813202	* Teruggevorderde lopende uitgaven bodem	100.000,00	100.000,00	0,00	0,00	100.000,00	100,00
38135	* Overdracht vanuit federaties	0,00	0,00	25.000,00	25.000,00	-25.000,00	0,00
3813500	* Overdracht vanuit federaties	0,00	0,00	25.000,00	25.000,00	-25.000,00	0,00
382	* terugvordering kapitaalsuitgaven lastens financiële zekerheden	0,00	0,00	0,00	-120.497,28	120.497,28	0,00
3823	* terugvordering kapitaalsuitgaven lastens financiële zekerheden	0,00	0,00	0,00	-120.497,28	120.497,28	0,00
38231	* terugvordering kapitaalsuitgaven lastens financiële zekerheden	0,00	0,00	0,00	-120.497,28	120.497,28	0,00

3823100	* terugvordering kapitaalsuitgaven lastens financiële zekerheden	0,00	0,00	0,00	-120.497,28	120.497,28	0,00
39	* Inkomensoverdrachten van het buitenland	497.000,00	1.492.000,00	96.940,44	1.605.151,43	-113.151,43	-7,58
391	* Van E.G.-instellingen	497.000,00	1.492.000,00	96.940,44	1.605.151,43	-113.151,43	-7,58
39130	* Financiering Europa	497.000,00	1.492.000,00	96.940,44	1.605.151,43	-113.151,43	-7,58
3913002	* Financiering Twinning en andere EC	497.000,00	0,00	96.940,44	1.605.151,43	-1.605.151,43	0,00
3913003	* Financiering Citychlor	0,00	1.492.000,00	0,00	0,00	1.492.000,00	100,00
O4	* Inkomensoverdrachten binnen de sector overheid	29.154.000,00	32.931.000,00	882.320,97	32.171.025,50	759.974,50	2,31
46	* Inkomensoverdrachten binnen eenzelfde institutionele groep	29.154.000,00	32.649.000,00	882.320,97	31.887.668,57	761.331,43	2,33
461	* overdracht uit departementale begroting	20.615.000,00	21.694.000,00	0,00	21.694.000,00	0,00	0,00
4611	* overdracht uit departementale begroting	20.615.000,00	21.694.000,00	0,00	21.694.000,00	0,00	0,00
4611200	* overdracht uit departementale begroting	20.615.000,00	21.694.000,00	0,00	21.694.000,00	0,00	0,00
463	* Inkomensoverdrachten van het MINA-fonds	8.539.000,00	10.955.000,00	882.320,97	10.193.668,57	761.331,43	6,95
4632	* Specifieke uitkeringen	8.539.000,00	10.955.000,00	882.320,97	10.193.668,57	761.331,43	6,95
46321	* Overdrachten uit het MINA-fonds functioneel	4.302.000,00	6.602.000,00	266.770,98	5.575.852,54	1.026.147,46	15,54
4632100	* Overdrachten uit het MINA-fonds functioneel afval	4.302.000,00	6.602.000,00	266.770,98	5.575.852,54	1.026.147,46	15,54
46325	* Overdrachten uit het MINA-fonds bodemsanering	4.237.000,00	4.353.000,00	615.549,99	4.617.816,03	-264.816,03	-6,08
4632500	* Overdrachten uit het MINA-fonds functioneel bodem	4.237.000,00	4.353.000,00	615.549,99	4.617.816,03	-264.816,03	-6,08
47	* Inkomensoverdrachten van sociale zekerheidsinstellingen	0,00	282.000,00	0,00	283.356,93	-1.356,93	-0,48
478	* Overige inkomensoverdrachten van de sociale zekerheidsinstellingen	0,00	282.000,00	0,00	283.356,93	-1.356,93	-0,48
4780	* Overige inkomensoverdrachten van de sociale zekerheidsinstellingen	0,00	282.000,00	0,00	283.356,93	-1.356,93	-0,48
4780000	* Overige inkomensoverdrachten van sociale zekerheidsinstellingen	0,00	282.000,00	0,00	283.356,93	-1.356,93	-0,48
O6	* Kapitaaloverdrachten binnen de sector overheid	31.055.000,00	30.726.000,00	1.998.668,04	31.486.712,05	-760.712,05	-2,48
66	* Kapitaaloverdrachten binnen eenzelfde institutionele groep	31.055.000,00	30.726.000,00	1.998.668,04	31.486.712,05	-760.712,05	-2,48
663	* Kapitaaloverdrachten van het MINA-fonds	30.821.000,00	29.492.000,00	1.998.668,04	30.253.276,31	-761.276,31	-2,58
6631	* Investeringsbijdragen	30.821.000,00	29.492.000,00	1.998.668,04	30.253.276,31	-761.276,31	-2,58
66313	* Overdrachten uit het Mina-fonds - verwijderingen en saneringen	30.821.000,00	29.492.000,00	1.997.778,62	30.204.456,16	-712.456,16	-2,42
6631300	* Overdrachten uit het MINA -fonds-verwijderingen & saneringen	30.821.000,00	29.492.000,00	1.997.778,62	30.204.456,16	-712.456,16	-2,42
66314	* Overdrachten uit het Mina-fonds- sanering convenant UMICORE	0,00	0,00	889,42	48.820,15	-48.820,15	0,00
6631400	* Overdrachten uit het MINA -fonds-saneringen convenant UMICORE	0,00	0,00	889,42	48.820,15	-48.820,15	0,00
661	* kap. overdracht departementale begroting (art. 61.43)	234.000,00	1.234.000,00	0,00	1.233.435,74	564,26	0,05
6611	* kap. overdracht departementale begroting (art. 61.43)	234.000,00	1.234.000,00	0,00	1.233.435,74	564,26	0,05
6611100	* overdrachten uit departementale begroting (art. 61.43)	234.000,00	1.234.000,00	0,00	1.233.435,74	564,26	0,05
O7	* Desinvesteringen	5.000,00	5.000,00	0,00	0,00	5.000,00	100,00
77	* Verkoop van overige investeringsgoederen, waaronder onlichamelijke	5.000,00	5.000,00	0,00	0,00	5.000,00	100,00
772	* Verkoop van overig materieel	5.000,00	5.000,00	0,00	0,00	5.000,00	100,00
77210	* Verkoopwaarde hardware	5.000,00	5.000,00	0,00	0,00	5.000,00	100,00
7721000	* Verkoopwaarde hardware	5.000,00	5.000,00	0,00	0,00	5.000,00	100,00
O8	* Kredietverleningen en -aflossingen, deelnemingen en liquidatie van	0,00	0,00	316.602,08	506.152,66	-506.152,66	0,00
88	* Kredietaflossingen door en vereffeningen van deel-	0,00	0,00	316.602,08	506.152,66	-506.152,66	0,00
881	* Kredietaflossingen door het buitenland	0,00	0,00	316.602,08	506.152,66	-506.152,66	0,00
8811	* Kredietaflossingen door EU-instellingen	0,00	0,00	4.400,96	0,00	0,00	0,00
8811000	* Kredietaflossingen door EU-instellingen	0,00	0,00	4.400,96	0,00	0,00	0,00
8817	* Kredietaflossingen door EU-instellingen	0,00	0,00	312.201,12	506.152,66	-506.152,66	0,00
8817000	* Kredietaflossingen door EU-instellingen	0,00	0,00	312.201,12	506.152,66	-506.152,66	0,00
O9	* Overheidsschuld	0,00	0,00	2.120,18	22.439,49	-22.439,49	0,00
96	* Opneming van gevestigde overheidsschuld	0,00	0,00	2.120,18	22.439,49	-22.439,49	0,00
961	* Opneming van schuld in nationale valuta	0,00	0,00	2.120,18	22.439,49	-22.439,49	0,00
9610004	* Opname van leningen EU-instellingen	0,00	0,00	2.120,18	22.439,49	-22.439,49	0,00
TOTAAL ONTVANGSTEN		111.049.000,00	120.152.000,00	17.417.712,15	123.432.273,42	-3.280.273,42	-2,73

U0	* Uitgaven die niet of niet onmiddellijk over de hoofdgroepen 1 t/m 9	30.524.000,00	32.442.000,00	0,00	37.795.597,88	-5.353.597,88	-16,50
03	* Interne verrichtingen	30.524.000,00	32.442.000,00	0,00	37.795.597,88	-5.353.597,88	-16,50
031	* Spijziging aan het reservefonds	29.645.000,00	29.368.000,00	0,00	33.974.323,29	-4.606.323,29	-15,68
0310	* Spijziging aan het reservefonds	29.645.000,00	29.368.000,00	0,00	33.974.323,29	-4.606.323,29	-15,68
03100	* Spijziging BBF	29.645.000,00	29.368.000,00	0,00	33.974.323,29	-4.606.323,29	-15,68
0310000	* Spijziging BBF	29.645.000,00	29.368.000,00	0,00	33.974.323,29	-4.606.323,29	-15,68
032	* Verrekeningen met andere dienstjaren	879.000,00	3.074.000,00	0,00	3.821.274,59	-747.274,59	-24,31
0322	* Over te dragen overschot van het boekjaar	879.000,00	3.074.000,00	0,00	3.821.274,59	-747.274,59	-24,31
03221	* Over te dragen werkingsaldo	879.000,00	3.074.000,00	0,00	3.821.274,59	-747.274,59	-24,31
0322100	* Over te dragen lopend saldo	879.000,00	3.074.000,00	0,00	5.578.603,09	-2.504.603,09	-81,48
0322120	* Over te dragen kapitaalsaldo	0,00	0,00	0,00	-1.757.328,50	1.757.328,50	0,00
U1	* Lopende uitgaven voor goederen en diensten	42.398.000,00	49.228.000,00	20.855.984,82	47.436.135,39	1.791.864,61	3,64
11	* Lonen en sociale lasten	26.760.000,00	28.848.000,00	14.608.043,42	29.415.074,91	-567.074,91	-1,97
111	* Eigenlijk loon	18.246.000,00	19.713.000,00	9.702.304,40	19.442.220,93	270.779,07	1,37
11110	* Bezoldigingen volgens salarisschaal	15.939.000,00	17.221.000,00	8.494.620,75	17.080.861,92	140.138,08	0,81
1111002	* Rechtstreekse sociale voordelen en bezoldigingen - bedienden	15.939.000,00	17.221.000,00	8.494.620,75	17.080.861,92	140.138,08	0,81
11120	* Overige bezoldigingselementen	2.307.000,00	2.492.000,00	1.207.683,65	2.361.359,01	130.640,99	5,24
111201	* Haard- en standplaatstoelage	22.000,00	22.000,00	6.987,87	15.728,30	6.271,70	28,51
1112012	* Haard- en standplaatstoelage - bedienden	22.000,00	22.000,00	6.987,87	15.728,30	6.271,70	28,51
111202	* Vakantiegeld	1.074.000,00	1.161.000,00	1.081.095,75	1.123.683,64	37.316,36	3,21
1112022	* Vakantiegeld - bedienden	1.074.000,00	1.161.000,00	1.081.095,75	1.123.683,64	37.316,36	3,21
111203	* Eindejaarstoelage	964.000,00	1.040.000,00	14.744,85	1.042.559,75	-2.559,75	-0,25
1112032	* Eindejaarstoelage - bedienden	964.000,00	1.040.000,00	14.744,85	1.042.559,75	-2.559,75	-0,25
111205	* Diverse vergoedingen (overuren, toelage hogere functies, onregelmatige	247.000,00	269.000,00	104.855,18	179.387,32	89.612,68	33,31
1112052	* Diverse vergoedingen (overuren, toelage hogere functies, onregelmatige	247.000,00	269.000,00	104.855,18	179.387,32	89.612,68	33,31
112	* Sociale verzekeringspremies ten laste van de werkgever, afgedragen aan	7.789.000,00	8.410.000,00	4.628.166,69	9.342.935,34	-932.935,34	-11,09
11210	* Patronale bijdragen	2.630.000,00	2.842.000,00	1.359.154,95	2.892.412,98	-50.412,98	-1,77
1121002	* Patronale bijdragen - bedienden	2.630.000,00	2.842.000,00	1.359.154,95	2.892.412,98	-50.412,98	-1,77
11220	* Pensioenbijdrage	5.101.000,00	5.510.000,00	3.237.204,84	6.384.878,68	-874.878,68	-15,88
1122002	* Pensioenbijdrage - bedienden	5.101.000,00	5.510.000,00	3.237.204,84	6.384.878,68	-874.878,68	-15,88
11230	* Verzekering personeel	58.000,00	58.000,00	31.806,90	65.643,68	-7.643,68	-13,18
1123002	* Verzekering personeel - bedienden	58.000,00	58.000,00	31.806,90	65.643,68	-7.643,68	-13,18
114	* Loon in natura	725.000,00	725.000,00	277.572,33	629.918,64	95.081,36	13,11
11410	* Sociale abonnementen	220.000,00	220.000,00	11.921,44	97.332,40	122.667,60	55,76
1141002	* vervoersabonnementen - bedienden	220.000,00	220.000,00	11.921,44	97.332,40	122.667,60	55,76
11420	* Sociale uitgaven	500.000,00	500.000,00	265.259,81	528.340,22	-28.340,22	-5,67
1142002	* Sociale uitgaven - bedienden	500.000,00	500.000,00	265.259,81	528.340,22	-28.340,22	-5,67
11430	* werkkledij	5.000,00	5.000,00	391,08	4.246,02	753,98	15,08
1143002	* werkkledij bedienden	5.000,00	5.000,00	391,08	4.246,02	753,98	15,08
12	* Aankopen van niet-duurzame goederen en van diensten	15.638.000,00	20.380.000,00	6.247.941,40	18.021.060,48	2.358.939,52	11,57
121	* Algemene werkingskosten vergoed aan andere sectoren dan de overheid	15.638.000,00	20.380.000,00	6.251.368,48	17.702.716,02	2.677.283,98	13,14
1211	* Algemene werkingskosten	13.333.000,00	18.075.000,00	5.047.070,77	15.294.120,60	2.780.879,40	15,39
12111	* Huisvestingskosten	892.000,00	892.000,00	368.678,14	740.482,00	151.518,00	16,99
1211102	* Onderhoud en herstellingen gebouwen en omgeving	571.000,00	571.000,00	338.729,46	477.320,76	93.679,24	16,41
1211104	* Elektriciteit	200.000,00	200.000,00	-26.130,59	112.079,42	87.920,58	43,96
1211105	* Gas	50.000,00	50.000,00	34.233,70	91.910,41	-41.910,41	-83,82
1211106	* Water	15.000,00	15.000,00	-742,90	9.899,32	5.100,68	34,00
1211107	* Verzekering gebouwen en inboedel	10.000,00	10.000,00	6.138,96	5.854,47	4.145,53	41,46
1211108	* Klein materieel en gereedschap	1.000,00	1.000,00	29,04	29,04	970,96	97,10
1211109	* Allerlei huisvestingskosten	45.000,00	45.000,00	16.420,47	43.388,58	1.611,42	3,58

12112	* Kantoorkosten	1.872.000,00	2.273.000,00	1.817.987,02	2.372.278,04	-99.278,04	-4,37
1211201	* Kantoorbenodigdheden - verbruiksgoederen	8.000,00	13.000,00	3.482,02	10.284,98	2.715,02	20,88
1211202	* Klein kantoor materiaal - duurzaam	7.000,00	7.000,00	12,98	2.600,80	4.399,20	62,85
1211203	* Drukkosten	10.000,00	10.000,00	6.343,40	9.897,88	102,12	1,02
1211204	* Telefoon, fax, internet	126.000,00	126.000,00	41.509,08	73.132,82	52.867,18	41,96
1211205	* Frankeerkosten	100.000,00	100.000,00	57.293,27	107.717,33	-7.717,33	-7,72
1211206	* Bankkosten	0,00	0,00	835,04	9.448,31	-9.448,31	0,00
1211207	* Interne informatieverstrekking	27.000,00	27.000,00	26.946,87	21.639,08	5.360,92	19,86
1211209	* Transportkosten	4.000,00	4.000,00	1.169,73	1.244,77	2.755,23	68,88
1211210	* Huur machines, materieel en installaties	11.000,00	11.000,00	9.639,00	15.846,33	-4.846,33	-44,06
1211211	* Onderhoud en herstellingen machines, materieel en installaties	114.000,00	114.000,00	26.822,27	87.494,53	26.505,47	23,25
1211212	* Huur kantoor machines en -meubilair	46.000,00	46.000,00	683,65	42.296,76	3.703,24	8,05
1211213	* Onderhoud en herstellingen kantoor machines en -meubilair	78.000,00	108.000,00	-17.681,12	28.455,97	79.544,03	73,65
1211214	* Onderhoud informatica	1.250.000,00	1.616.000,00	1.651.458,50	1.911.504,71	-295.504,71	-18,29
1211216	* Materiaal controles	0,00	0,00	0,00	0,00	0,00	0,00
1211217	* Allerlei kantoorkosten	83.000,00	83.000,00	4.033,94	44.253,44	38.746,56	46,68
1211218	* Interne communicatie	5.000,00	5.000,00	1.838,53	2.770,93	2.229,07	44,58
1211219	* Vertalingen	3.000,00	3.000,00	3.599,86	3.689,40	-689,40	-22,98
12113	* Reis- en representatiekosten	159.000,00	144.000,00	17.806,24	55.399,37	88.600,63	61,53
1211301	* Reiskosten	94.000,00	79.000,00	7.527,37	21.664,21	57.335,79	72,58
1211302	* Verblijfkosten	40.000,00	40.000,00	552,44	5.723,55	34.276,45	85,69
1211303	* Relationale uitgaven	13.000,00	13.000,00	8.613,56	21.897,56	-8.897,56	-68,44
1211304	* Representatiekosten	12.000,00	12.000,00	1.112,87	6.114,05	5.885,95	49,05
12114	* Exploitatiekosten wagenpark	115.000,00	130.000,00	45.035,23	108.564,00	21.436,00	16,49
1211401	* Huur voertuigen	2.000,00	2.000,00	61,14	84,60	1.915,40	95,77
1211402	* Diesel en benzine	20.000,00	20.000,00	6.475,72	15.317,28	4.682,72	23,41
1211403	* Onderhoud en herstellingen voertuigen	1.000,00	1.000,00	0,00	1.841,48	-841,48	-84,15
1211404	* Verzekering voertuigen	0,00	0,00	2.350,00	2.350,00	-2.350,00	0,00
1211405	* Allerlei kosten wagenpark	2.000,00	2.000,00	1.590,29	2.049,29	-49,29	-2,46
1211406	* Leasing voertuigen	90.000,00	105.000,00	34.558,08	86.921,35	18.078,65	17,22
12115	* Overige algemene werkingskosten	488.000,00	528.000,00	217.487,67	609.955,89	-81.955,89	-15,52
1211506	* Beroepsbijscholing en studiedagen	157.000,00	157.000,00	20.972,10	111.042,85	45.957,15	29,27
1211508	* Bijdragen verenigingen en lidmaatschapsgelden	15.000,00	15.000,00	11.300,00	11.300,00	3.700,00	24,67
1211509	* Verzekering burgerlijke aansprakelijkheid	58.000,00	58.000,00	57.157,81	57.157,81	842,19	1,45
1211510	* Bovenwettelijke sociale lasten	30.000,00	30.000,00	17.176,44	35.561,44	-5.561,44	-18,54
1211511	* Positieve acties emancipaties	12.000,00	12.000,00	296,00	1.239,50	10.760,50	89,67
1211512	* Allerlei andere werkingskosten	2.000,00	2.000,00	643,02	2.254,65	-254,65	-12,73
1211513	* Algemene expertisecosten	214.000,00	254.000,00	109.942,30	391.399,64	-137.399,64	-54,09
12116	* Specifieke aankopen - werking	1.001.000,00	2.701.000,00	404.056,14	2.167.622,32	533.377,68	19,75
1211601	* Honoraria geschillen	264.000,00	264.000,00	96.158,43	338.106,00	-74.106,00	-28,07
1211602	* Deurwaarderskosten	9.000,00	9.000,00	3.851,53	8.640,57	359,43	3,99
1211603	* Specifieke expertise	504.000,00	1.304.000,00	262.276,75	1.344.100,48	-40.100,48	-3,08
1211604	* Analyse en metingen	0,00	900.000,00	5.082,00	204.503,33	695.496,67	77,28
1211607	* Overige kosten handhaving	0,00	0,00	0,00	0,00	0,00	0,00
1211608	* Andere specifieke aankopen	180.000,00	180.000,00	29.217,43	263.411,94	-83.411,94	-46,34
1211609	* Te vergoeden gerechtskosten	0,00	0,00	7.470,00	8.860,00	-8.860,00	0,00
1211610	* Specifieke expertises verwijderingen en saneringen	44.000,00	44.000,00	0,00	0,00	44.000,00	100,00
12117	* Communicatie	887.000,00	1.432.000,00	207.041,33	1.420.335,78	11.664,22	0,81
1211700	* Communicatie-Corporate en overkoepelend (afval & bodem)	114.000,00	114.000,00	37.701,97	199.639,97	-85.639,97	-75,12
1211701	* Communicatie- Afval	415.000,00	660.000,00	137.851,95	588.076,74	71.923,26	10,90

1211702	* Communicatie- Bodem	235.000,00	235.000,00	-62.585,06	185.073,38	49.926,62	21,25
1211704	* Website	85.000,00	85.000,00	79.439,49	149.604,99	-64.604,99	-76,01
1211706	* Public Relations	38.000,00	38.000,00	13.349,16	40.759,76	-2.759,76	-7,26
1211710	* Evenementen	0,00	300.000,00	1.283,82	257.180,94	42.819,06	14,27
12118	* Studies en onderzoeken	1.649.000,00	2.837.000,00	564.506,56	2.208.551,29	628.448,71	22,15
1211800	* Studies en onderzoeken - afval	939.000,00	1.427.000,00	448.189,13	1.497.380,12	-70.380,12	-4,93
1211801	* Studies en onderzoek - bodem	400.000,00	400.000,00	116.317,43	331.171,17	68.828,83	17,21
1211802	* Studies en onderzoeken - E2 programma + Summa	310.000,00	1.010.000,00	0,00	380.000,00	630.000,00	62,38
12119	* Werkingskosten saneringen & attesteringen	6.270.000,00	7.138.000,00	1.404.472,44	5.610.931,91	1.527.068,09	21,39
1211910	* Werkingskosten saneringen en attestering	1.240.000,00	656.000,00	297.195,98	1.044.148,94	-388.148,94	-59,17
1211911	* Werkingskosten san. convenant UMICORE	0,00	0,00	19.802,86	19.802,86	-19.802,86	0,00
1211912	* Ambtshalve beschrijvende bodemonderzoeken	5.000.000,00	6.452.000,00	1.087.473,60	4.546.980,11	1.905.019,89	29,53
1211913	* Ambtshalve beschrijvende bodemonderzoeken	30.000,00	30.000,00	0,00	0,00	30.000,00	100,00
1212	* Huur gebouwen	2.305.000,00	2.305.000,00	1.204.297,71	2.408.595,42	-103.595,42	-4,49
1212000	* Huur gebouwen	2.305.000,00	2.305.000,00	1.204.297,71	2.408.595,42	-103.595,42	-4,49
125	* Indirecte belastingen (niet limitatief)	0,00	0,00	-3.427,08	318.344,46	-318.344,46	0,00
12500	* Indirecte belastingen (niet limitatief)	0,00	0,00	-3.427,08	318.344,46	-318.344,46	0,00
1250000	* Diverse belastingen (niet limitatief)	0,00	0,00	-3.427,08	318.344,46	-318.344,46	0,00
U2	* Rente, pacht en andere resultaten van vermogen en van	0,00	0,00	2.124,71	2.124,71	-2.124,71	0,00
21	* Rente overheidsschuld	0,00	0,00	2.124,71	2.124,71	-2.124,71	0,00
214	* Rente op commerciële schuld	0,00	0,00	2.124,71	2.124,71	-2.124,71	0,00
21400	* Verwijlintresten (niet limitatief)	0,00	0,00	2.124,71	2.124,71	-2.124,71	0,00
2140001	* Verwijlintresten (niet limitatief)	0,00	0,00	2.124,71	2.124,71	-2.124,71	0,00
U3	* Inkomenoverdrachten aan andere sectoren	3.083.000,00	3.083.000,00	825.072,25	1.976.640,44	1.106.359,56	35,89
31	* Exploitatiesubsidies	3.083.000,00	3.083.000,00	825.072,25	1.976.640,44	1.106.359,56	35,89
313	* Overige exploitatiesubsidies aan andere producenten dan aan	3.083.000,00	3.083.000,00	825.072,25	1.976.640,44	1.106.359,56	35,89
3132	* Overige subsidies aan andere producenten dan overheidsbedrijven	3.083.000,00	3.083.000,00	825.072,25	1.976.640,44	1.106.359,56	35,89
31322	* Werkingsbijdragen inzameling en afzet	1.083.000,00	1.083.000,00	510.914,06	1.082.887,06	112,94	0,01
3132200	* Werkingsbijdragen inzameling en afzet	1.083.000,00	1.083.000,00	510.914,06	1.082.887,06	112,94	0,01
31324	* Cofinanciering bodemsaneringswerken	2.000.000,00	2.000.000,00	314.158,19	893.753,38	1.106.246,62	55,31
3132400	* Cofinanciering bodemsaneringswerken	2.000.000,00	2.000.000,00	314.158,19	893.753,38	1.106.246,62	55,31
32	* Geen exploitatiesubsidies	0,00	0,00	0,00	0,00	0,00	0,00
3200000	* schadevergoedingen (niet-limitatief)	0,00	0,00	0,00	0,00	0,00	0,00
U4	* Inkomenoverdrachten binnen de sector overheid	23.000,00	23.000,00	10.856,29	21.712,58	1.287,42	5,60
41	* Inkomenoverdrachten binnen eenzelfde institutionele groep	23.000,00	23.000,00	10.856,29	21.712,58	1.287,42	5,60
415	* Inkomsten overdrachten aan onderwijsinstellingen vd institutionele overh	23.000,00	23.000,00	0,00	0,00	23.000,00	100,00
4150	* Inkomenoverdrachten aan Onderwijsinstellingen van de institutionele ove	23.000,00	23.000,00	0,00	0,00	23.000,00	100,00
41500	* Inkomenoverdrachten aan Onderwijsinstellingen van de institutionele ove	23.000,00	23.000,00	0,00	0,00	23.000,00	100,00
4150001	* Inkomenoverdrachten aan onderwijsinstellingen van de institutionele ove	23.000,00	23.000,00	0,00	0,00	23.000,00	100,00
416	* Inkomenoverdrachten aan VZW's van de overheid	0,00	0,00	10.856,29	21.712,58	-21.712,58	0,00
4160	* Inkomenoverdrachten aan VZW's van de overheid	0,00	0,00	10.856,29	21.712,58	-21.712,58	0,00
41600	* Inkomenoverdrachten aan VZW's van de overheid	0,00	0,00	10.856,29	21.712,58	-21.712,58	0,00
4160000	* vzw Sociale dienst	0,00	0,00	10.856,29	21.712,58	-21.712,58	0,00
U7	* Investerings	35.021.000,00	35.376.000,00	11.835.432,96	35.655.622,50	-279.622,50	-0,79
71	* Aankoop van grond en gebouwen binnenland	30.000,00	30.000,00	0,00	-280,00	30.280,00	100,93
711	* Aankoop van terreinen	30.000,00	30.000,00	0,00	-280,00	30.280,00	100,93
7112	* Bij andere sectoren dan de overheid	30.000,00	30.000,00	0,00	-280,00	30.280,00	100,93
71121	* Aanschaffingswaarde terreinen	30.000,00	30.000,00	0,00	-280,00	30.280,00	100,93
7112100	* Aanschaffingswaarde terreinen	30.000,00	30.000,00	0,00	-280,00	30.280,00	100,93
73	* Aanleg van grondwerken en water- en wegenbouwkundige werken	32.371.000,00	31.292.000,00	10.946.486,38	32.590.899,91	-1.298.899,91	-4,15

734	* Overige werken	32.371.000,00	31.292.000,00	10.946.486,38	32.590.899,91	-1.298.899,91	-4,15
73410	* Overige werken uitgevoerd door andere sectoren dan de overheid	6.890.000,00	6.840.000,00	1.391.805,19	4.944.018,18	1.895.981,82	27,72
7341000	* Verwijderingen en saneringen	6.890.000,00	6.840.000,00	1.391.805,19	4.944.018,18	1.895.981,82	27,72
73411	* Overige werken uitgevoerd door andere sectoren dan de overheid - FFEU	0,00	0,00	0,00	0,00	0,00	0,00
7341100	* Verwijderingen en saneringen - FFEU	0,00	0,00	0,00	0,00	0,00	0,00
73412	* Verwijderingen en saneringen (EFOS)	25.481.000,00	24.452.000,00	9.554.681,19	27.646.881,73	-3.194.881,73	-13,07
7341200	* Verwijderingen en saneringen (EFOS)	25.481.000,00	24.452.000,00	9.509.609,59	27.570.823,14	-3.118.823,14	-12,75
7341201	* Verwijderingen en san. convenant UMICORE	0,00	0,00	45.071,60	76.058,59	-76.058,59	0,00
74	* Verwerving van overige investeringsgoederen, waaronder onlichamelijke	2.620.000,00	4.054.000,00	888.946,58	3.065.002,59	988.997,41	24,40
742	* Aankoop van overig materieel	216.000,00	0,00	0,00	0,00	0,00	0,00
7422	* Vervaardigd door andere sectoren dan de overheid	216.000,00	0,00	0,00	0,00	0,00	0,00
74221	* Installaties, machines en uitrusting	15.000,00	0,00	0,00	0,00	0,00	0,00
7422103	* Aanschaffingswaarde uitrusting	15.000,00	0,00	0,00	0,00	0,00	0,00
74222	* Kantoormachines en -meubilair	15.000,00	0,00	0,00	0,00	0,00	0,00
7422201	* Aanschaffingswaarde kantoormachines en -meubilair	15.000,00	0,00	0,00	0,00	0,00	0,00
74223	* Hardware	186.000,00	0,00	0,00	0,00	0,00	0,00
7422301	* Aanschaffingswaarde hardware	186.000,00	0,00	0,00	0,00	0,00	0,00
744	* Verwerving van patenten, octrooien en andere onlichamelijke zaken	2.404.000,00	4.054.000,00	888.946,58	3.065.002,59	988.997,41	24,40
74420	* Aanschaffingswaarde software	2.404.000,00	4.054.000,00	888.946,58	3.065.002,59	988.997,41	24,40
7442001	* aanschaffingswaarde software GK	2.404.000,00	4.054.000,00	888.946,58	3.065.002,59	988.997,41	24,40
U8	* Kredietverleningen en -aflossingen, deelnemingen en liquidatie van	0,00	0,00	316.602,08	506.152,66	-506.152,66	0,00
81	* Kredietverleningen aan en deelnemingen in bedrijven	0,00	0,00	0,00	0,00	0,00	0,00
811	* Kredietverlening aan bedrijven	0,00	0,00	0,00	0,00	0,00	0,00
8112	* Kredietverlening aan privé-ondernemingen	0,00	0,00	0,00	0,00	0,00	0,00
81121	* Borgtochten	0,00	0,00	0,00	0,00	0,00	0,00
811211	* Te betalen borgtochten (niet limitatief)	0,00	0,00	0,00	0,00	0,00	0,00
8112111	* Borgtochten betaald in contanten - vordering op meer dan 1 jaar	0,00	0,00	0,00	0,00	0,00	0,00
84	* Kredietverleningen aan en deelnemingen buitenland	0,00	0,00	316.602,08	506.152,66	-506.152,66	0,00
841	* Kredietverleningen aan het buitenland	0,00	0,00	316.602,08	506.152,66	-506.152,66	0,00
8411	* Kredietverleningen aan EU-instellingen	0,00	0,00	4.400,96	0,00	0,00	0,00
8411000	* Kredietverleningen aan EU-instellingen	0,00	0,00	4.400,96	0,00	0,00	0,00
8417	* Kredietverleningen aan EU-instellingen	0,00	0,00	312.201,12	506.152,66	-506.152,66	0,00
8417000	* Kredietverleningen aan EU-instellingen	0,00	0,00	312.201,12	506.152,66	-506.152,66	0,00
U9	* Overheidsschuld	0,00	0,00	25.447,86	38.287,26	-38.287,26	0,00
91	* Aflossing van gevestigde overheidsschuld	0,00	0,00	25.447,86	38.287,26	-38.287,26	0,00
911	* Aflossing van schuld in nationale valuta	0,00	0,00	25.447,86	38.287,26	-38.287,26	0,00
9110005	* Aflossingen van leningen EU-instellingen	0,00	0,00	25.447,86	38.287,26	-38.287,26	0,00
	TOTAAL UITGAVEN	111.049.000,00	120.152.000,00	33.871.520,97	123.432.273,42	-3.280.273,42	-2,73
	TOTAAL ONTVANGSTEN	111.049.000,00	120.152.000,00	17.417.712,15	123.432.273,42	-3.280.273,42	-2,73
	TOTAAL UITGAVEN	111.049.000,00	120.152.000,00	33.871.520,97	123.432.273,42	-3.280.273,42	-2,73
	TOTAAL ONTVANGSTEN - TOTAAL UITGAVEN	0,00	0,00	-16.453.808,82	0,00	0,00	0,00

OVAM Uitvoering vastleggingsbegroting 2021

Fin. Code	Omschrijving	Initieel budget	Herzien budget	Uitvoering 1 e	Uitvoering t.e.m.	Afwijking	
		2021 - I01	2021 - 000	semester	periode 12	Afwijking Absoluut	Procentueel
U1	* Lopende uitgaven voor goederen en diensten	9.516.000,00	11.960.000,00	3.098.145,20	11.968.116,17	-8.116,17	-0,07
12	* Aankopen van niet-duurzame goederen en van diensten	9.516.000,00	11.960.000,00	3.098.145,20	11.968.116,17	-8.116,17	-0,07
121	* Algemene werkingskosten vergoed aan andere sectoren dan de overheid	9.516.000,00	11.960.000,00	3.098.145,20	11.968.116,17	-8.116,17	-0,07
1211	* Algemene werkingskosten	9.516.000,00	11.960.000,00	3.098.145,20	11.968.116,17	-8.116,17	-0,07
12118	* Studies en onderzoeken	1.550.000,00	2.738.000,00	656.017,72	2.606.311,82	131.688,18	4,81
1211800	* Studies en onderzoeken - afval	845.000,00	1.333.000,00	585.074,52	1.173.948,11	159.051,89	11,93
1211801	* Studies en onderzoek - bodem	395.000,00	395.000,00	943,20	266.661,21	128.338,79	32,49
1211802	* Studies en onderzoeken - E2 programma + Summa	310.000,00	1.010.000,00	70.000,00	1.165.702,50	-155.702,50	-15,42
12119	* Werkingskosten saneringen & attesteringen	7.966.000,00	9.222.000,00	2.442.127,48	9.361.804,35	-139.804,35	-1,52
1211910	* Werkingskosten saneringen en attestering	1.966.000,00	1.070.000,00	233.256,70	724.566,68	345.433,32	32,28
1211912	* Ambtshalve beschrijvende bodemonderzoeken	6.000.000,00	8.152.000,00	2.208.870,78	8.637.237,67	-485.237,67	-5,95
1211913	* Ambtshalve beschrijvende bodemonderzoeken	0,00	0,00	0,00	0,00	0,00	0,00
U3	* Inkomensoverdrachten aan andere sectoren	3.083.000,00	3.083.000,00	626.816,20	1.625.768,92	1.457.231,08	47,27
31	* Exploitatiesubsidies	3.083.000,00	3.083.000,00	626.816,20	1.625.768,92	1.457.231,08	47,27
313	* Overige exploitatiesubsidies aan andere producenten dan aan	3.083.000,00	3.083.000,00	626.816,20	1.625.768,92	1.457.231,08	47,27
3132	* Overige subsidies aan andere producenten dan overheidsbedrijven	3.083.000,00	3.083.000,00	626.816,20	1.625.768,92	1.457.231,08	47,27
31322	* Werkingsbijdragen inzameling en afzet	1.083.000,00	1.083.000,00	510.999,96	1.082.972,96	27,04	0,00
3132200	* Werkingsbijdragen inzameling en afzet	1.083.000,00	1.083.000,00	510.999,96	1.082.972,96	27,04	0,00
31324	* Cofinanciering bodemsaneringswerken	2.000.000,00	2.000.000,00	115.816,24	542.795,96	1.457.204,04	72,86
3132400	* Cofinanciering bodemsaneringswerken	2.000.000,00	2.000.000,00	115.816,24	542.795,96	1.457.204,04	72,86
U7	* Investeringswerken	34.045.000,00	37.216.000,00	13.336.543,15	36.994.941,44	221.058,56	0,59
73	* Aanleg van grondwerken en water- en wegenbouwkundige werken	31.641.000,00	33.162.000,00	12.304.035,24	33.337.587,82	-175.587,82	-0,53
734	* Overige werken	31.641.000,00	33.162.000,00	12.304.035,24	33.337.587,82	-175.587,82	-0,53
73410	* Overige werken uitgevoerd door andere sectoren dan de overheid	2.640.000,00	5.190.000,00	1.227.465,53	4.725.038,20	464.961,80	8,96
7341000	* Verwijderingen en saneringen	2.640.000,00	5.190.000,00	1.227.465,53	4.725.038,20	464.961,80	8,96
73412	* Verwijderingen en saneringen (EFOS)	29.001.000,00	27.972.000,00	11.076.569,71	28.612.549,62	-640.549,62	-2,29
7341200	* Verwijderingen en saneringen (EFOS)	29.001.000,00	27.972.000,00	11.069.082,83	28.605.062,74	-633.062,74	-2,26
7341201	* Verwijderingen en san. convenant UMICORE	0,00	0,00	7.486,88	7.486,88	-7.486,88	0,00
74	* Verwerving van overige investeringsgoederen, waaronder onlichamelijke	2.404.000,00	4.054.000,00	1.032.507,91	3.657.353,62	396.646,38	9,78
744	* Verwerving van patenten, octrooien en andere onlichamelijke zaken	2.404.000,00	4.054.000,00	1.032.507,91	3.657.353,62	396.646,38	9,78
74420	* Aanschaffingswaarde software	2.404.000,00	4.054.000,00	1.032.507,91	3.657.353,62	396.646,38	9,78
7442001	* aanschaffingswaarde software GK	2.404.000,00	4.054.000,00	1.032.507,91	3.657.353,62	396.646,38	9,78
	TOTAAL UITGAVEN	46.644.000,00	52.259.000,00	17.061.504,55	50.588.826,53	1.670.173,47	3,20

OVAM

Berekening begrotingssaldo 31/12/2021

Definitief

<u>Lopend saldo</u>				<u>Lopend saldo</u>		
art.	Ontvangsten	art.	Uitgaven	TO	TU	
ES 2020	4.255.982,12	11	29.415.074,91	35.998.241,86	35.959.923,30	38.318,56
16	12.927.129,92	EM software EM terreinen EM hardware	12.111 - 12.115 12.12 12.21			
38.132.02	0,00	12116- EM				
38.135.00	25.000,00	12117- EM				
39.130.02	1.068.755,01	12118- EM				
39.130.03-04-05						
39.210.01/02		12.5	227.861,09			
4613		21.400.01	0,00			
46.112.00	21.694.000,00	41600	21.712,58			
4780	283.356,93	3200001(deel werking)	0			
8612	0,00	5122000	0			
	<u>40.254.223,98</u>		<u>35.959.923,30</u>			<u>4.294.300,68</u>
<u>Kapitaalsaldo</u>				<u>Kapitaalsaldo</u>		
	Ontvangsten		Uitgaven	TO	TU	
ES 2020	-2.218.223,84	74	1.151.808,16	1.770.457,49	1.151.528,16	618.929,33
16	1.536.457,49	aanvullen	uitsplitsen -280,00			
38		71				
66	234.000,00					
77						
	<u>-447.766,35</u>		<u>1.151.528,16</u>			<u>-1.599.294,51</u>
<u>Relance saldo</u>				<u>Relance saldo</u>		
	Ontvangsten		Uitgaven	TO	TU	
ES 2020	0,00			999.435,74	1.157.469,73	-158.033,99
66	560.469,22	73 VV5 Asbestsectorprotocollen	718.503,21			
66	438.966,52	74 VV70 Mattis	438.966,52			
	<u>999.435,74</u>		<u>1.157.469,73</u>			<u>-158.033,99</u>
Werkingsaldo				<u>2.536.972,18</u>		
<u>Kredietverlening en overheidsschuld</u>				<u>Kredietverlening en overheidsschuld</u>		
	Ontvangsten		Uitgaven	TO	TU	
ES 2020	2.152.337,02			528.592,15	544.439,92	-15.847,77
88.117.00	506.152,66	81.121.11	0,00			
96.100.04	22.439,49	84.117.00	506.152,66			
		91.100.05	38.287,26			
	<u>2.680.929,17</u>		<u>544.439,92</u>			<u>2.136.489,25</u>
<u>MINA-fonds exclusief BBF</u>				<u>MINA-fonds exclusief BBF</u>		
ES 2020	-149.759,30					
38.135.00	0,00	12116- EM	2.167.622,32	TO	TU	
39.130.03-04-05	536.396,42	12117- EM	1.420.335,78			
39.210.01		12118- EM	2.208.551,29	14937750,85	15640178,39	-702.427,54
46.321.00	5.575.852,54	12.119.10-12 excl. 10 en 11 BBF	3.316.946,37			
46.325.00	4.617.816,03	31.322.00	1.082.887,06			
48.120.00		31.325.00	0,00			

66.313.00	4.207.685,86	32.000.00 / 2140002	0,00
		74.420.01	1.218.320,60
		73.410.00	4.225.514,97
			0,00
			0,00
	<u>14.787.991,55</u>		<u>15.640.178,39</u>

-852.186,84

Over te dragen lopend saldo

3.979.308,58

BBF-saldo			
Ontvangsten		Uitgaven	
ES 2020	48.591.884,33		
BBF-cofinanciering	17.938.414,81		
BBF-overige	30.653.469,52		
ES 2020 BBF-cofinanciering	17.938.414,81		
16.110.12	5.245.768,00	31.324.00	893.753,38
		12.119.10 en 12 - BBF	2.274.182,68
	0,00	74.420.01	255.907,31
			<u>3.423.843,37</u>

Subtotaal BBF - cofinanciering

19.760.339,44

ES 2020 BBF-overige	30.653.469,52		
16.110.12		12.115.12	
38.131.00	2.803.462,12	12.116.09	
38.132.00		21.400.02	2.124,71
38.134.00		32.000.00	
38.231.00	-120.497,28	12.119.11	19.802,86
46.325.01		12.5	90.483,37
66.313.00	25.996.770,30	73.412.00	27.570.823,14
66.314.00	48.820,15	73.412.01	76.058,59
66.410.00			
76.111	0,00		
86.420.00			
	<u>59.382.024,81</u>		<u>27.759.292,67</u>

Subtotaal BBF - overige

31.622.732,14

31.183.136,04

Subtotaal BBF - overige

31.622.732,14

BBF KASSALDO 31/12/2021

51.383.071,58

Conclusie :

Werkingsaldo	5.578.603,09	
Kapitaalsaldo	-1.757.328,50	3.821.274,59 over te dragen
Spijzing BBF	33.974.323,29	
Opname BBF	31.183.136,04	2.791.187,25 mutatie BBF
	6.612.461,84	6.612.461,84 saldo uitvoeringsrekening

Totaal

	TO	TU
Saldi	4.040.336,00	3.821.274,59
Spijzing		33.974.323,29
Opname	31.183.136,04	
	123.432.273,42	123.432.273,42
controle	92.249.137,38	85.636.675,54
	-	-
	6.612.461,84	
	0,00	

Beheersrekening**31/12/2021 - def
incl BBF**

Totaal ontvangsten 123.432.273,42
- Totaal uitgaven 119.610.998,83

Begrotingsaldo (inclusief verwerking BBF-Saldo) 3.821.274,59

BBF saldo 2021 (rek 132000) 51.383.071,58
Begrotingsaldo (inclusief verwerking van BBF) **55.204.346,17**

Totaal financiële rekeningen

(JK 91B: 570.000 □ 591190) 1.814,67

(JK 91B: 550.001 □ 550004) 0,00

+ Debiteuren (DS)

(JK 91B: 400000 □ 416900) 64.602.746,67

rek 419002 waardeverminderingen - buiten BBF -805.903,65

rek 419003 waardeverminderingen bodemonderzoeken -136.361,30

- Crediteuren (CS)

(JK 91B: 440 000 □ 485.200) -9.032.080,10

+ rek. 430.000 -381.197,67

+ rek. 490.000 955.295,55

+ rek. 493.000 0,00

+ rek. 494000 0,00

rek. 456.000 (raming) 0,00

rek. 485.100

SALDO ALGEMENE REKENINGEN 55.204.314,17

+ regularisatie n.a.v, opmerking Rekenhof 31,61

+afrondingsverschil -0,01

+ verschil 2003 - 1212,72 DV 7000001376 0,38

55.204.346,15 0,02