



DEPARTEMENT
**FINANCIËN &
BEGROTING**



NEERLEGGINGSFORMULIER:

Jaarrapportering

**Vlaamse overheid
in euro (EUR)**

Versie 2017

Voor meer informatie omtrent de neerlegging van de formulieren kan u terecht op de website van het Departement F

<http://handleidingboekhoudregels.vonet.be/>
<https://handleidingboekhoudregels.vlaanderen.be/>

of u neemt contact op via
rechtspersonen@fb.vlaanderen.be

					1 EUR		
							VO 1.1

JAARREKENING IN EURO'S

Naam: **LUCA School of Arts**

Rechtsvorm: **Vereniging zonder winstoogmerk**

Adres: **Koningsstraat** Nr: **328** Bus:

Postnummer: **1030** Gemeente **Schaarbeek**

Land: **België**

Rechtspersonenregister (RPR) - Rechtbank van koophandel van: **Brussel**

Internetadres * : <http://www.luca-arts.be>

Ondernemingsnummer **456758944**

DATUM **20/12/2017** van de neerlegging van de oprichtingsakte OF van het recentste stuk dat de datum van bekendmaking van de oprichtingsakte en van de akte tot statutenwijziging vermeldt.

JAARREKENING goedgekeurd door de algemene vergadering** van **29/03/2018**

met betrekking tot het boekjaar dat de periode dekt van **1/01/2017** tot **31/12/2017**

Vorig boekjaar van **1/01/2016** tot **31/12/2016**

De bedragen van het vorige boekjaar **zijn /** *** identiek met die welke eerder openbaar werden gemaakt.

Model van jaarrekening voorzien in het Rekendecreet, art 31.

VOLLEDIGE LIJST met naam, voornamen, beroep, woonplaats (adres, nummer, postnummer en gemeente) en functie in de vereniging van de BESTUURDERS EN COMMISSARISSEN en, in voorkomend geval, van de vertegenwoordiger in België van de buitenlandse vereniging.

DE BETHUNE Sabine - Vlaams volksvertegenwoordiger - Kasteeldreef 10 - 8510 Marke - Ondervoorzitter van de Raad van Bestuur

VAN DEN BRANDE Luc - Bestuurder (voorzitter) - Dorstveld 18 - 2820 Bonheiden - Bestuurder tot 30/03/2017

DEBACKERE Koenraad - Algemeen beheerder - Alfons Stesselsstraat 8 - 3012 Wilsele - Bestuurder

MELIS Lodewijk Walter Adriaan - Emeritus - Paul Van Ostajenlaan 59 - 3001 Heverlee - Bestuurder

DEMEESTER Luc - Bestuurder - Karel van Manderstraat 24 - 8510 Marke - Bestuurder

NYS Nora - Zakelijk leider - Allewaertstraat 9 - 2000 Antwerpen - Bestuurder tot 7/11/2017

RAMMANT Jean-Pierre - Managing director - Blokkenstraat 301 - 3060 Bertem - Voorzitter van de Raad van Bestuur

(eventueel vervolg op bladzijde VO 1.3)

Is gevoegd bij deze jaarrekening: **[Het verslag van de commissarissen]**

Totaal aantal neergelegde bladen: **32**

Totaal aantal neergelegde bijlage cfr. VO 20: **2**

Handtekening (naam en hoedanigheid)	Handtekening (naam en hoedanigheid)
<div style="border: 1px solid black; height: 20px; width: 100%; background-color: yellow;"></div>	<div style="border: 1px solid black; height: 20px; width: 100%; background-color: yellow;"></div>

* Facultatieve vermelding.
 ** of de raad van bestuur.
 *** Schrapen wat niet van toepassing is.

OPDRACHT VOOR NAZICHT OF CORRECTIE

Facultatieve vermeldingen:

- indien de jaarrekening werd geverifieerd of gecorrigeerd door een externe accountant of door een bedrijfsrevisor die niet de commissaris is, kunnen hierna worden vermeld: naam, voornamen, beroep en woonplaats van elke externe accountant of bedrijfsrevisor en zijn lidmaatschapsnummer bij zijn Instituut, evenals de aard van zijn opdracht:

- A. Het voeren van de boekhouding van de vereniging,
- B. Het opstellen van de jaarrekening,
- C. Het verifiëren van de jaarrekening en/of
- D. Het corrigeren van de jaarrekening.

- indien taken bedoeld onder A. of onder B. uitgevoerd zijn door erkende boekhouders of door erkende boekhouders-fiscalisten, kunnen hierna worden vermeld: naam, voornamen, beroep en woonplaats van elke erkende boekhouder of erkende boekhouder-fiscalist en zijn lidmaatschapsnummer bij het Beroepsinstituut van erkende Boekhouders en Fiscalisten, evenals de aard van zijn opdracht.

Naam, voornamen, beroep en woonplaats	Lidmaatschapsnummer	Aard van de opdracht (A, B, C en/of D)

LIJST VAN DE BESTUURDERS EN COMMISSARISSEN (vervolg van blz. VO 1.1)

VAN HEDDEGEM Joannes - Voormalig algemeen directeur - Sint-Medardusstraat 5 - 8940 Wervik - Bestuurder/Secretaris
PHILIPS Luc - Voormalig CFO - Muntstraat 6/4 - 2800 Mechelen - Bestuurder
MALFLIET Katlijn - Voormalig vicerector - St.-Antoniusberg 9 - 3000 Leuven - Bestuurder tot 7/11/2017
VERLINDEN Marleen - Algemeen directeur-beheerder - Keizersstraat 3 - 3020 Herent - Afgevaardigd bestuurder
DEWACHTER Liliane - Conservator MuHKA - Rogierstraat 233 - 1030 Schaarbeek - Bestuurder
MARTENS Hans - Directeur - Lange Boomgaardstraat 9 - 9000 Gent - Bestuurder
VAN VARENBERGH Myriam - Advocaat - Thaborstraat 35 - 1700 Dilbeek - Bestuurder
EVERS Niels - Student - Ringlaan 115 - 3900 Overpelt - Bestuurder vanaf 30/03/2017
FONTEYN Anne - Student - Tiensestraat 75 - 3271 Zichem - Bestuurder vanaf 30/03/2017
RAYMAEKERS Bart - Vicerector - Onze-lieve-vrouwstraat 18 - 3020 Herent - Bestuurder vanaf 7/11/2017
ERNST & YOUNG BEDRIJFSREVISOREN BCVBA (B00160) - VERMAELEN Danielle (A01164) - Vertegenwoordiger van BVBA D. Vermaelen & C° - De Kleetlaan 2 - 1831 Diegem - Commissaris

Inhoudstafel

Jaarrapportering 2017

Deel I Bedrijfseconomisch luik

VO 3.1	ACTIVA
VO 3.2	PASSIVA
VO 4	RESULTATENREKENING
VO 5	RESULTAATVERWERKING
VO 6.2	STAAT VAN DE IMMATERIELE VASTE ACTIVA (post 21 van de activa)
VO 6.3.1	STAAT VAN DE MATERIELE VASTE ACTIVA (posten 22 tot 27 van de activa)
VO 6.3.2	STAAT VAN DE MATERIELE VASTE ACTIVA (posten 22 tot 27 van de activa, vervolg)
VO 6.4	Staat van de financiële vaste activa (post 28 van de activa)
VO 6.5	Inlichtingen omtrent deelnemingen
VO 6.6	Geldbeleggingen (post 50/53 van de activa)
	Overlopende Rekeningen ACTIVA
	Ouderdomsbalans handelsvorderingen (post 40 van de activa)
VO 6.7	Staat van het KAPITAAL en de AANDEELHOUDERSSTRUCTUUR
	Staat van de Bestemde Fondsen (post 134 van de passiva - exclusief voor Hoger Onderwijs)
VO 6.8	Investeringsubsidies (post 15 van de passiva en post 753 van de resultatenrekening)
	Voorzieningen voor risico's en kosten (post 16 van de passiva en post 635/8 van de resultatenrekening)
	Ouderdomsbalans handelsschulden (post 44 van de passiva)
VO 6.9	STAAT VAN DE SCHULDEN EN OVERLOPENDE REKENINGEN (PASSIVA)
VO 6.11	De bedrijfsrevisor(-en) en de personen met wie hij (zij) verbonden is (zijn)
	Financiële resultaten
VO 6.12	Opbrengsten en kosten van uitzonderlijke omvang of uitzonderlijke mate van voorkomen
VO 6.14	Niet in de balans opgenomen rechten en verplichtingen
VO 6.19	Samenvatting van de waarderingsregels

Deel II Budgetair luik

VO 10	UITVOERING MIDDELEN VAN DE VLAAMSE GEMEENSCHAP incl. DAB's en VAN DE RECHTSPERSONEN gebruikmakend van OI
VO 11a	UITVOERING UITGAVEN VAN DE VLAAMSE GEMEENSCHAP incl. DAB's en VAN DE RECHTSPERSONEN gebruikmakend van O
VO 11b	UITVOERING UITGAVEN VAN DE VLAAMSE GEMEENSCHAP incl. DAB's en VAN DE RECHTSPERSONEN gebruikmakend van O
VO 11c	UITVOERING VAN DE UITGAVENBEGROTING VLAAMSE GEMEENSCHAP: VRK
VO 13	STAAT VAN DE OPENSTAANDE VERBINTENISSEN
VO 14	UITVOERINGSREKENING VAN DE BEGROTING - ESR 2010
VO 16	SUBSIDIES AAN LOKALE BESTUREN
VO 17	KRUISTABEL ESR-COFOG OVER DE UITVOERINGSREKENING VAN DE UITGAVENBEGROTING VAN HET JAAR
VO 18	DETAIL VAN DE RESERVEFONDSEN
VO 19	AANSLUITING ECONOMISCH- MET BEGROTINGSRESULTAAT □
VO 20	verslage TOELICHTINGEN BIJ DE UITVOERINGSREKENING VAN DE BEGROTING EN ANDERE VERSLAGEN

Deel III Building Blocks

BBX_Deposits (AF.2)
BBL_Loans (AF.4)
BBL_other & accounts payable (AF.8)
BBA_other & accounts receivable (AF.8)
BBA_Debt securities (AF.3)
BBA_Loans (AF.4)
BBA_Shares (AF.5)
BBL_Shares (AF.5)
Aansluiting Building Blocks met jaarrekening

overzicht COFOG codes
Overzicht controles

NEERLEGGINGSFORMULIER:

Jaarrapportering

Vlaamse overheid in euro (EUR)

Versie 2017

Deel I
Bedrijfseconomisch luik

Nr.	456758944				VO 3.1
		Toel.	Codes	Boekjaar	Vorig boekjaar
BALANS NA WINSTVERDELING					
ACTIVA					
OPRICHTINGSKOSTEN			20	258.000	344.000
VASTE ACTIVA			21/28	38.228.949	40.128.004
Immateriële vaste activa	6.2		21	35.779	40.101
Materiële vaste activa	6.3		22/27	38.183.891	40.081.473
Terreinen en gebouwen			22	32.581.135	34.071.594
Installaties, machines en uitrusting			23	2.248.349	2.216.983
Meubilair en rollend materieel			24	462.674	521.990
Leasing en soortgelijke rechten			25	-	-
Overige materiële vaste activa			26	2.891.733	3.270.907
Activa in aanbouw en vooruitbetalingen			27	-	-
Financiële vaste activa	6.4/5		28	9.280	6.430
Verbonden ondernemingen			280/1	-	-
Deelnemingen			280	-	-
Vorderingen			281	-	-
Ondernemingen waarmee een deelnemings- verhouding bestaat			282/3	-	-
Deelnemingen			282	-	-
Vorderingen			283	-	-
Andere Financiële vaste activa			284/8	9.280	6.430
Aandelen			284	-	-
Vorderingen			285	-	-
Borgtochten in contanten			286/8	9.280	6.430
VLOTTENDE ACTIVA			29/58	22.585.975	22.904.834
Vorderingen op meer dan één jaar			29	9.986	-
Handelsvorderingen			290	-	-
Overige vorderingen			291	9.986	-
Vorraden en bestellingen in uitvoering			3	-	-
Vorraden			30/36	-	-
Grond- en hulpstoffen			30/31	-	-
Goederen in bewerking			32	-	-
Gereed product			33	-	-
Handelsgoederen			34	-	-
Onroerende goederen bestemd voor verkoop			35	-	-
Vooruitbetalingen			36	-	-
Bestellingen in uitvoering			37	-	-
Vorderingen op ten hoogste één jaar			40/41	2.905.853	6.390.406
Handelsvorderingen	6.6		40	2.842.960	3.452.667
Overige vorderingen			41	62.893	2.937.739
Geldbeleggingen	6.6		50/53	4.766.232	5.566.363
Eigen aandelen			50	-	-
Overige beleggingen			51/53	4.766.232	5.566.363
Liquide middelen			54/58	14.536.392	10.895.911
Overlopende rekeningen	6.6		490/1	367.511	52.153
TOTAAL DER ACTIVA			20/58	61.072.924	63.376.837

Nr.	456758944				VO 3.2
		Toel.	Codes	Boekjaar	Vorig boekjaar
PASSIVA					
EIGEN VERMOGEN					
			10/15	34.520.857	35.885.891
Kapitaal		6.7	10	3.566.581	3.566.581
Geplaatst kapitaal			100	3.566.581	3.566.581
Niet-opgevraagd kapitaal			101	-	-
Uitgiftepremies			11	-	-
Herwaarderingsmeerwaarden			12	-	-
Reserves / Bestemde Fondsen (*)			13	3.847.940	3.847.940
Wettelijke reserve			130	2.041.641	2.041.641
Onbeschikbare reserves			131	-	-
Belastingvrije reserves			132	1.806.299	1.806.299
Beschikbare reserves			133	-	-
Bestemde Fondsen(*)		6.7	134	-	-
Overgedragen positief (negatief) resultaat (+/-)			14	13.120.775	14.385.506
Kapitaalsubsidies		6.8	15	13.985.561	14.085.864
Voorschot aan vennoten op verdeling van het netto-actief			19	-	-
VOORZIENINGEN EN UITGESTELDE					
			16	1.375.628	1.714.969
Voorzieningen voor risico's en kosten		6.8	160/5	1.375.628	1.714.969
Pensioenen en soortgelijke verplichtingen			160	735.628	1.097.351
Fiscale lasten			161	-	-
Grote herstellings- en onderhoudswerken			162	640.000	617.618
Milieuverplichtingen			163	-	-
Overige risico's en kosten (toelichting. VII)			164/5	-	-
Uitgestelde belastingen		6.8	168	-	-
SCHULDEN					
			17/49	25.176.439	25.775.977
Schulden op meer dan één jaar		6.9	''	16.420.268	17.139.431
Financiële schulden			170/4	16.420.268	17.139.431
Achtergestelde leningen			170	-	-
Niet-achtergestelde obligatieleningen			171	-	-
Leasing en soortgelijke schulden			172	-	-
Kredietinstellingen			173	16.420.268	17.139.431
Overige leningen			174	-	-
Handelsschulden			175	-	-
Ontvangen vooruitbetalingen op bestellingen			176	-	-
Overige schulden			178/9	-	-
Schulden op ten hoogste één jaar		6.9	42/48	3.929.804	4.962.689
Schulden op meer dan één jaar die binnen het jaar vervallen		6.9	42	719.132	741.558
Financiële schulden			43	-	-
Kredietinstellingen			430/8	-	-
Overige leningen			439	-	-
Handelsschulden		6.8	44	1.309.581	1.683.912
Ontvangen vooruitbetalingen op bestellingen			46	-	-
Schulden met betrekking tot belastingen, bezoldigingen en sociale lasten		6.9	45	1.530.280	2.051.159
Belastingen			450/3	144.301	293.191
Bezoldigingen en sociale lasten			454/9	1.385.979	1.757.968
Overige schulden		6.9	47/48	370.812	486.059
Overlopende rekeningen		6.9	492/3	4.826.368	3.673.858
TOTAAL DER PASSIVA					
			10/49	61.072.924	63.376.837

(*) Bestemde Fondsen: exclusieve rubriek voor Hoger Onderwijs

	Toel.	Codes	Boekjaar	Vorig boekjaar
RESULTATENREKENING				
Bedrijfsopbrengsten		70/76A	40.542.791	39.324.236
Omzet		70	38.319.839	36.954.673
Voorraad goederen in bewerking en gereed product en bestellingen in uitvoering: toename (afname) ... (+)/(-)		71	-	-
Geproduceerde vaste activa		72	-	-
Andere bedrijfsopbrengsten		73/74	1.892.535	2.132.383
Niet-recurrente bedrijfsopbrengsten	6.12	76A	330.417	237.180
Bedrijfskosten (-)		60/66A	41.266.663	41.388.449
Handelsgoederen, grond- en hulpstoffen		60	152.227	156.560
Aankopen		600/8	152.227	156.560
Voorraad: afname +, toename -		609	-	-
Diensten en diverse goederen		61	7.822.498	8.151.529
Bezoldigingen, sociale lasten en pensioenen		62	29.914.945	28.420.655
Afschrijvingen en waardeverminderingen op oprichtingskosten, op immateriële en materiële vaste activa		630	3.635.030	3.689.021
Waardeverminderingen op voorraden, op bestellingen in uitvoering en op handelsvorderingen: toevoegen (terugnemingen)...(+)/(-)		631/4	39.738	23.623
Voorzieningen voor risico's en kosten (toevoegingen +, bestedingen en terugnemingen) ...(+)/(-)		635/8	-339.342	880.969
Andere bedrijfskosten		640/8	41.567	447.777
Als herstructureringskosten geactiveerde bedrijfskosten (-)		649	-	-430.000
Niet-recurrente bedrijfskosten	6.12	66A	-	48.314
Positief (Negatief) Resultaat (+/-)		9901	-723.872	-2.064.213
Financiële opbrengsten	6.11	75/76B	2.543	6.727
Recurrente financiële opbrengsten		75	2.543	6.727
Opbrengsten uit financiële vaste activa		750	-	-
Opbrengsten uit vlottende activa		751	2.378	3.369
Andere financiële opbrengsten		752/9	165	3.358
Niet-recurrente financiële opbrengsten	6.12	76B	-	-
Financiële kosten (-)	6.11	65/66B	543.402	576.913
Recurrente financiële kosten		65	543.402	576.913
Kosten van schulden		650	536.179	571.644
Waardeverminderingen op vlottende activa andere dan voorraden, bestellingen in uitvoering en handelsvorderingen: toevoegingen (terugnemingen)...(+)/(-)		651	-	-
Andere financiële kosten		652/9	7.223	5.269
Niet-recurrente financiële kosten	6.12	66B	-	-
Positief (Negatief) resultaat van het boekjaar voor belasting (+/-)		9903	-1.264.731	-2.634.399
Onttrekking aan de uitgestelde belastingen		780	-	-
Overboeking naar de uitgestelde belastingen		680	-	-
Belastingen op het resultaat (+)/(-)		67/77	-	-
Belastingen		670/3	-	-
Regularisering van belastingen en terugneming van voorzieningen voor belastingen		77	-	-
Positief (Negatief) resultaat van het boekjaar (+/-)		9904	-1.264.731	-2.634.399
Onttrekking aan de belastingvrije reserves		789	-	-
Overboeking naar de belastingvrije reserves		689	-	-
Te bestemmen positief (negatief) resultaat van het boekjaar (+/-)		9905	-1.264.731	-2.634.399

Nr.	456758944	VO 5	
	Codes	Boekjaar	Vorig boekjaar
RESULTAATVERWERKING			
Te bestemmen positief (negatief) resultaat (+)/(-)	9906	13.120.775	14.527.293
Te bestemmen resultaat van het boekjaar (+)/(-)	(9905)	-1.264.731	-2.634.399
Overgedragen resultaat van het vorige boekjaar (+)/(-)	14P	14.385.506	17.161.692
Onttrekken aan het eigen vermogen / Bestemde Fondsen	791/792	-	-36.890
Aan het kapitaal en aan de uitgiftepremies	791	-	-36.890
Aan de reserves / Bestemde Fondsen	792	-	-
Toevoeging aan het eigen vermogen / Bestemde Fondsen	691/2	-	178.678
Over te dragen positief (negatief) resultaat (+)/(-)	(14)	13.120.775	14.311.726
Tussenkoms van de vennoten in het verlies	794	-	-
Uit te keren resultaat	694/7	-	-
Vergoeding van het kapitaal (*)	694	-	-
Bestuurders of zaakvoerders (*)	695	-	-
Werknemers	696	-	-
Andere rechthebbenden (*)	697	-	-

(*) Alleen voor vennootschappen met beperkte aansprakelijkheid naar Belgisch recht.

Toelichting**STAAT VAN DE IMMATERIELE VASTE ACTIVA** (post 21 van de activa)

Codes	1. Kosten van ontwikkeling	2. Kosten van onderzoek	3. Concessies, octrooien, licenties enz.	4. Goodwill
a) Aanschaffingswaarde				
801			1.260.530	
Per einde van het vorige boekjaar (+)				
Mutaties tijdens het boekjaar:				
802			94.159	
803			584.995	
804				
● Aanschaffingen, met inbegrip van de geproduceerde vaste activa (+)				
● Overdrachten en buitengebruikstellingen (-)				
● Overboekingen van een post naar een andere (+/-)				
805	-	-	769.694	-
Per einde van het boekjaar				
c) Afschrijvingen en waardeverminderingen				
806			1.220.429	
Per einde van het vorige boekjaar (+)				
Mutaties tijdens het boekjaar:				
807			98.481	
808				
809				
810			584.995	
811				
812	-	-	733.915	-
● Geboekt (+)				
● Teruggenomen want overtollig (-)				
● Verworven van derden (+)				
● Afgeboekt na overdrachten en buitengebruikstellingen (-)				
● Overgeboekt van een post naar een andere (+/-)				
Per einde van het boekjaar				
813	-	-	35.779	-
d) Netto-boekwaarde per einde van het boekjaar (a) - (c)				
● waarvan software				
			35.779	

STAAT VAN DE MATERIELE VASTE ACTIVA (posten 22 tot 27 van de activa)

Codes	1. Terreinen en gebouwen (post 22)	2. Installaties, machines en uitrusting (post 23)	3. Meubilair en materieel (post 24)
a) Aanschaffingswaarde			
Per einde van het vorige boekjaar (+)	815 45.986.066	16.027.741	2.359.319
Mutaties tijdens het boekjaar:			
• Aanschaffingen, met inbegrip van de geproduceerde vaste activa (+)	816 306.387	1.171.148	75.431
• Overdrachten en buitengebruikstellingen (-)	817 2.390.038	6.208.262	707.353
• Overboekingen van een post naar een andere (+/-)	818		
Per einde van het boekjaar	819 43.902.414	10.990.628	1.727.398
b) Meerwaarden			
Per einde van het vorige boekjaar (+)	820		
Mutaties tijdens het boekjaar:			
• Geboekt (+)	821		
• Verworven van derden (+)	822		
• Afgeboekt (-)	823		
• Overgeboekt van een post naar een andere (+/-)	824		
Per einde van het boekjaar	825 -	-	-
c) Afschrijvingen en waardeverminderingen			
Per einde van het vorige boekjaar (+)	826 11.914.472	13.810.759	1.837.330
Mutaties tijdens het boekjaar:			
Geboekt (+)	827 1.796.846	1.139.782	134.747
• Teruggenomen want overtollig (-)	828		
• Verworven van derden (+)	829		
• Afgeboekt na overdrachten en buitengebruikstellingen (-)	830 2.390.038	6.208.262	707.353
• Overgeboekt van een post naar een andere (+/-)	831		
Per einde van het boekjaar	832 11.321.280	8.742.279	1.264.724
d) Netto-boekwaarde per einde van het boekjaar (a) + (b) - (c)	833 32.581.135	2.248.349	462.674

STAAT VAN DE MATERIELE VASTE ACTIVA (posten 22 tot 27 van de activa, vervolg)

	codes	4. Leasing en soortgelijke rechten (post 25)	5. Overige materiële vaste activa (post 26)	6. Activa in aanbouw en vooruitbetalingen (post 27)
a) Aanschaffingswaarde				
Per einde van het vorige boekjaar (+)	815		13.110.059	
Mutaties tijdens het boekjaar:				
• Aanschaffingen, met inbegrip van de geproduceerde vaste activa (+)	816			
• Overdrachten en buitengebruikstellingen (-)	817		2.614.536	
• Overboekingen van een post naar een andere (+/-)	818			
Per einde van het boekjaar	819	-	10.495.523	-
b) Meerwaarden				
Per einde van het vorige boekjaar (+)	820			
Mutaties tijdens het boekjaar:				
• Geboekt (+)	821			
• Verworven van derden (+)	822			
• Afgeboekt (-)	823			
• Overgeboekt van een post naar een andere (+/-)	824			
Per einde van het boekjaar	825	-	-	-
c) Afschrijvingen en waardeverminderingen				
Per einde van het vorige boekjaar (+)	826		9.839.152	
Mutaties tijdens het boekjaar:				
• Geboekt (+)	827		379.174	
• Teruggenomen want overtollig (-)	828			
• Verworven van derden (+)	829			
• Afgeboekt na overdrachten en buitengebruikstellingen (-)	830		2.614.536	
• Overgeboekt van een post naar een andere (+/-)	831			
Per einde van het boekjaar	832	-	7.603.790	-
d) Netto boekwaarde per einde van het boekjaar				
(a) + (b) - (c)	833	-	2.891.733	-
• werken burgerlijke bouwkunde			2.891.733	
• waarvan overige				

Staat van de financiële vaste activa (post 28 van de activa)

	Codes	In vennootschappen (post 280/282/284)
Deelnemingen		
a) Aanschaffingswaarde		
Per einde van het vorige boekjaar (+)	835	
Mutaties tijdens het boekjaar:		
• Aanschaffingen (+)	836	
• Overdrachten en buitengebruikstellingen (-)	837	
• Overboekingen van een post naar een andere (+/-)	838	
Per einde van het boekjaar	839	-
b) Meerwaarde		
Per einde van het vorige boekjaar (+)	840	
Mutaties tijdens het boekjaar:		
• Geboekt (+)	841	
• Verworven van derden (+)	842	
• Afgeboekt (-)	843	
• Overgeboekt van een post naar een andere (+/-)	844	
Per einde van het boekjaar	845	-
c) Waardeverminderingen		
Per einde van het vorige boekjaar (+)	846	
Mutaties tijdens het boekjaar:		
• Geboekt (+)	847	
• Teruggenomen want overtollig (-)	848	
• Verworven van derden (+)	849	
• Afgeboekt na overdrachten en buitengebruikstellingen (-)	850	
• Overgeboekt van een post naar een andere (+/-)	851	
Per einde van het boekjaar	852	-
d) Niet-opgevraagde bedragen		
Per einde van het vorige boekjaar (+)	853	
Mutaties tijdens het boekjaar (+/-)	854	
Per einde van het boekjaar	855	-
Netto boekwaarde per einde van het boekjaar (a) + (b) - (c) - (d)	856	-

	Codes	Op rechtspersonen (post 281/283/285)
Vorderingen		
Netto boekwaarde per einde van het vorige boekjaar	857	-
Mutaties tijdens het boekjaar:		
• Toevoegingen (+)	858	
• Terugbetalingen (-)	859	
• Geboekte waardeverminderingen (-)	860	
• Teruggenomen waardeverminderingen (+)	861	
• Wisselkoersverschillen (+/-)	862	
• Overige (+/-)	863	
Netto boekwaarde per einde van het boekjaar	864	-
Gecumuleerde waardeverminderingen op vorderingen per einde van het boekjaar	865	

Geldbeleggingen (post 50/53 van de activa)**Geldbeleggingen andere dan aandelen, vastrentende effecten en termijndeposito's****Aandelen**

Boekwaarde verhoogd met het niet-opgevraagde bedrag

Niet-opgevraagd bedrag (-)

Edele metalen en kunstwerken

Vastrentende effecten

waarvan uitgegeven door kredietinstellingen

Termijnrekeningen bij kredietinstellingen

met een resterende looptijd of opzegtermijn van:

Hoogstens één maand

Meer dan één maand en hoogstens één jaar

Meer dan één jaar

Hierboven niet-opgenomen overige geldbeleggingen

Codes	Boekjaar	Vorig boekjaar
50	-	-
51	-	-
8681		
8682		
8683		
52	-	-
8684		
53	4.766.232	5.566.363
8686	4.766.232	5.566.363
8687		
8688		
8689		

Overlopende Rekeningen ACTIVA

Uitsplitsing van de post 490/1 van de activa indien daaronder een belangrijk bedrag voorkomt

Over te dragen kosten

Verkrege opbrengsten

Boekjaar

89.622

277.889

Ouderdomsbalans handelsvorderingen (post 40 van de activa)**Vervallen/Niet vervallen**

Niet Vervallen

Vervallen <= 30d

Vervallen > 30d - <= 60d

Vervallen >60d - <=90d

Vervallen >90d

Totaal

	Boekjaar	Vorig boekjaar
Niet Vervallen	2.763.553	3.106.284
Vervallen <= 30d	6.526	71.525
Vervallen > 30d - <= 60d	11.063	3.057
Vervallen >60d - <=90d	-26.795	20.127
Vervallen >90d	88.613	251.673
Totaal	2.842.960	3.452.667

Staat van het KAPITAAL en de AANDEELHOUDERSSTRUCTUUR


	Codes	Boekjaar	Vorig boekjaar
Maatschappelijk kapitaal			
Geplaatst kapitaal per einde van het boekjaar	100	3.566.581	3.566.581

	Codes	Bedragen	Aantal aandelen
Wijzigingen tijdens het boekjaar			
...			
...			
Samenstelling van het kapitaal			
Soorten aandelen			
.....			
.....			

	Codes	Niet-opgevraagd bedrag	Opgevraagd, niet-gestort bedrag
Niet-gestort kapitaal			
Niet-opgevraagd kapitaal	101	0	
Opgevraagd, niet-gestort kapitaal	8712		


	Codes	Boekjaar
Eigen aandelen		
Gehouden door de rechtspersoon zelf		
Kapitaalbedrag	8721	
Aantal aandelen	8722	

Beknopte duiding bij soorten aandelen (vb aandelen X preferente aandelen bij de winstuitkering tov aandelen Y)



Staat van de Bestemde Fondsen (post 134 van de passiva - exclusief voor Hoger Onderwijs)

Waarderingsregels gekozen om de bestemde bedragen te bepalen



Investeringsubsidies (post 15 van de passiva en post 753 van de resultatenrekening)

Omschrijving	Begin boekjaar (post 15)	Toename (+)	In Resultaat (-) (post 753)	Einde boekjaar (post 15)
Investeringsubsidies				
Beleidsdomein	14.085.864	1.241.360	1.341.663	13.985.561
				-
Overige				-

Voorzieningen voor risico's en kosten (post 16 van de passiva en post 635/8 van de resultatenrekening)

Uitsplitsing van post 160/5 van de passiva indien daaronder een belangrijk bedrag voorkomt

--	--

Uitsplitsing van post 168 van de passiva indien daaronder een belangrijk bedrag voorkomt

--	--

Boekjaar
-
-

Voorzieningen voor risico's en kosten (post 635/8)

- Toevoegingen
- Bestedingen en terugnemingen (-)

Codes	Boekjaar	Vorig boekjaar
9115	959.881	1.097.351
9116	1.299.223	216.382

Ouderdomsbalans handelsschulden (post 44 van de passiva)

Vervallen/Niet vervallen

Boekjaar	Vorig boekjaar
----------	----------------

STAAT VAN DE SCHULDEN EN OVERLOPENDE REKENINGEN (PASSIVA)

Uitsplitsing van de schulden met een oorspronkelijke looptijd van meer dan een jaar, naar gelang van hun resterende looptijd

Financiële schulden

- Achtergestelde leningen
- Niet-achtergestelde obligatieleningen
- Leasing en soortgelijke schulden
- Kredietinstellingen
- Overige leningen

Handelsschulden

Ontvangen vooruitbetalingen op bestellingen

Overige schulden

Totaal

Codes	SCHULDEN MET EEN RESTERENDE LOOPTIJD VAN		
	1. hoogstens één jaar (post 42)	2. meer dan één jaar doch hoogstens 5 jaar	3. meer dan 5 jaar
880	719.132	2.809.495	13.610.772
881			
882			
883			
884	719.132	2.809.495	13.610.772
885			
886			
889			
890			
891	719.132	2.809.495	13.610.772

Gewaarborgde schulden (begrepen in de posten 17 en 42/48 van de passiva)

Financiële schulden

- Achtergestelde leningen
- Niet-achtergestelde obligatieleningen
- Leasing en soortgelijke schulden
- Kredietinstellingen
- Overige leningen

Handelsschulden

Ontvangen vooruitbetalingen op bestellingen

Schulden m.b.t. belastingen, bezoldigingen en sociale lasten

- Belastingen
- Bezoldigingen en sociale lasten

Overige schulden

Totaal

Codes	SCHULDEN (OF GEDEELTE VAN DE SCHULDEN) GEWAARBORGD DOOR	
	Eigen activa	Andere Belgische overheidsinstellingen
892		
893		
894		
895		
896		
897		
898		
901		
902	-	-
903		
904		
905		
906	-	-

Schulden m.b.t. belastingen, bezoldigingen en sociale lasten

1. Belastingenschulden (post 450/3 van de passiva)

Waarvan vervallen

Waarvan niet-vervallen

Geraamde belastingenschulden

2. Schulden m.b.t. bezoldigingen en sociale lasten (post 454/9 van passiva)

Waarvan vervallen

Waarvan provisie voor niet opgenomen vakantiedagen

Codes	Boekjaar
450/3	144.301
9072	
9073	144.301
450	-
454/9	1.385.979
9076	
	-

A. Provisie voor niet opgenomen vakantiedagen

	EUR
Aangelegde provisie eind vorig boekjaar	
Loonlast niet-opgenomen vakantiedagen	
Aangelegde provisie eind huidig boekjaar	
Mutatie	-

B. Berekening van de aangelegde provisie

Detail berekening op te nemen in de toelichting

C. Evolutie van het aantal overgedragen vakantiedagen

	Aantal
Overgedragen vakantiedagen	
Toegekende vakantiedagen	
Opgenomen vakantiedagen	
Uitbetaalde vakantiedagen	
Vervallen vakantiedagen	
Over te dragen vakantiedagen	0
Mutatie	0

Overlopende rekeningen Passiva

Uitsplitsing van de post 492/3 van de passiva, indien daaronder een belangrijk bedrag voorkomt

Toe te rekenen kosten

Over te dragen studiegelden

Over te dragen andere opbrengsten

	Boekjaar
	189.442
	1.740.825
	2.896.101

De bedrijfsrevisor(-en) en de personen met wie hij (zij) verbonden is (zijn)

	Codes	Boekjaar
Bezoldiging bedrijfsrevisor(en)	9505	6.280
Andere controleopdrachten	9506	
Belastingadviesopdrachten	9507	
Andere opdrachten buiten revisorale opdrachten	9508	

Financiële resultaten

	Codes	Boekjaar	Vorig boekjaar
Recurrente financiële opbrengsten	75	2.543	6.727
Opbrengsten uit financiële vaste activa	750	-	-
Opbrengsten uit vlottende activa	751	2.378	3.369
Andere Financiële opbrengsten	752/9	165	3.358
Uitsplitsing van overige financiële Opbrengsten			
Resultaten uit omrekening vreemde valuta		165	3.219
Ontvangen betalingskortingen			126
Betalingsverschillen		0	13
Recurrente Financiële kosten	65	543.402	576.913
Afschrijving van kosten bij uitgifte van leningen	6501	-	-
Geactiveerde interesten	6503	-	-
Waardeverminderingen op vlottende activa			
Geboekt	6510	-	-
Teruggenomen	6511	-	-
Andere Financiële kosten	653	-	-
Vorzieningen met financieel karakter			
toevoegingen	6560	-	-
Bestedingen en terugnemingen	6561	-	-
Verwijlinteresten	658	1.656	1.830
Uitsplitsing van overige financiële kosten			
Resultaten uit omrekening vreemde valuta		76	1.935
Betalingsverschillen en wisselresultaten		68	7
Diverse financiële kosten		5.423	1.496

Opbrengsten en kosten van uitzonderlijke omvang of uitzonderlijke mate van voorkomen

	Codes	Boekjaar	Vorig boekjaar
Niet-recurrente opbrengsten	76	330.417	237.180
Niet-recurrente bedrijfsopbrengsten	(76A)	330.417	237.180
Terugneming van afschrijvingen en van waardeverminderingen op immateriële en materiële vaste activa	760	-	-
Terugneming van voorzieningen voor uitzonderlijke risico's en kosten	7620	-	-
Meerwaarden bij de realisatie van immateriële en materiële vaste activa	7630	-	-
Andere niet-recurrente bedrijfsopbrengsten	764/8	330.417	237.180
Niet-recurrente financiële opbrengsten	(76B)	-	-
Terugneming van waardevermindering op financiële vaste activa	761	-	-
Terugneming van voorzieningen voor uitzonderlijke financiële risico's en kosten	7621	-	-
Meerwaarden bij de realisatie van financiële vaste activa	7631	-	-
Andere niet-recurrente financiële	769	-	-
Niet-recurrente kosten	66	-	48.314
Niet-recurrente bedrijfskosten	(66A)	-	48.314
Niet-recurrente afschrijvingen en waardeverminderingen op oprichtingskosten, op immateriële en materiële vaste activa	660	-	-
Voorzieningen voor uitzonderlijke bedrijfsrisico's en -kosten: toevoegingen (bestedingen) (+)/(-)	6620	-	-
Minderwaarden bij de realisatie van immateriële en materiële vaste activa	6630	-	48.314
Andere niet-recurrente bedrijfskosten	664/7	-	-
Als herstructureringskosten geactiveerde niet-recurrente bedrijfskosten	6690	-	-
Niet-recurrente financiële kosten	(66B)	-	-
Waardeverminderingen op fin vaste activa	661	-	-
Voorzieningen voor uitzonderlijke financiële risico's en kosten: toevoegingen (bestedingen) (+)/(-)	6621	-	-
Minderwaarden bij de realisatie van financiële vaste activa	6631	-	-
Andere niet-recurrente financiële kosten	668	-	-
Als herstructureringskosten geactiveerde niet-recurrente financiële kosten	6691	-	-

Niet in de balans opgenomen rechten en verplichtingen

A1. Zekerheden die door de rechtspersoon werden gesteld of onherroepelijk beloofd op de eigen activa als waarborg voor eigen schulden en verplichtingen

Hypotheken:

boekwaarde van de bezwaarde activa

bedrag van de inschrijving

Pand op andere activa

boekwaarde van de in pand gegeven activa

Zekerheden op de nog door de rechtspersoon te verwerven activa:

bedrag van de betrokken activa

Codes	Boekjaar
916	
917	
919	
920	

A2. Belangrijke verplichtingen tot aankoop / verkoop van vaste activa

Belangrijke verplichtingen tot aankoop van vaste activa

[Yellow shaded area for reporting purchase obligations]

Belangrijke verplichtingen tot verkoop van vaste activa

[Yellow shaded area for reporting sale obligations]

B. Belangrijke hangende geschillen

C. Aard, doel en financiële gevolgen van buitenbalansregelingen

Mits de risico's of voordelen die uit dergelijke regelingen voortvloeien van enige betekenis zijn en voor zover de openbaarmaking van dergelijke risico's of voordelen noodzakelijk is voor de beoordeling van de financiële positi van de rechtspersoon

	Boekjaar
[Yellow shaded area]	

D. Andere niet in de balans opgenomen rechten en verplichtingen (met inbegrip van deze die niet kunnen worden becijferd)

Inclusief ontvangen gewestwaarborgen op bv aandeelhouderskapitaal

	Boekjaar
[Yellow shaded area]	

Samenvatting van de waarderingsregels zoals voorgeschreven in het Rekendecreet

I. Beginsel

De waarderingsregels worden vastgesteld overeenkomstig de bepalingen van hoofdstuk IV van het Rekendecreet van toepassing voor de rechtspersonen Vlaamse overheid.

Ten behoeve van het getrouwe beeld wordt in de volgende uitzonderingsgevallen afgeweken van de in het Rekendecreet voor dubbele boekhouding bepaalde waarderingsregels:

Deze afwijkingen worden als volgt verantwoord:

Deze afwijkingen beïnvloeden als volgt het vermogen, de financiële positie en het resultaat van het rechtspersoon:

De waarderingsregels werden ten opzichte van het vorige boekjaar qua verwoording of toepassing **[niet gewijzigd]**. Zo ja, dan heeft de wijziging betrekking op:

en heeft zij een **[positieve]** **[negatieve]** invloed op het resultaat van het boekjaar ten belope van €0,00

De resultatenrekening **[wordt niet]** op belangrijke wijze beïnvloed door opbrengsten en kosten die aan een vorig boekjaar moeten worden toegerekend. Zo ja, dan hebben deze betrekking op:

De cijfers van het boekjaar zijn niet vergelijkbaar met die van het vorige boekjaar en wel om de volgende reden:

**Samenvatting van de waarderingsregels - deel 2
zoals voorgeschreven in het Rekendecreet**

[Voor de vergelijking van de jaarrekeningen van beide boekjaren moet met volgende elementen rekening worden gehouden.]

Bij gebrek aan objectieve beoordelingscriteria is de waardering van de voorzienbare risico's, mogelijke verliezen en ontwaarderingen waarvan hierna sprake, onvermijdelijk aleatoir (uitzonderlijk):

Andere inlichtingen die noodzakelijk zijn opdat de jaarrekening een getrouw beeld zou geven van het vermogen, de financiële positie en het resultaat van het schoolbestuur:

II. Bijzondere regels

Intercalare rente
In de aanschaffingswaarde van immateriële en materiële vaste activa [is niet] de rente op vreemd vermogen dat wordt gebruikt voor hun financiering opgenomen, doch slechts voor zover zij betrekking heeft op de periode welke de bedrijfsklarheid van deze vaste activa voorafgaat.


Materiële vaste activa
In de loop van het boekjaar [werden geen] materiële activa geherwaardeerd. Zo ja, dan wordt deze herwaardering als volgt verantwoord:

Afschrijvingen: Voor volgende activa worden afwijkende afschrijvingsregels toegepast:

Activa	Toegepast percentage	Verantwoording

**Samenvatting van de waarderingsregels - deel 3
zoals voorgeschreven in het Rekendecreet**

Vrije ruimte mbt waarderingsregels



Vlaamse overheid
Departement Financiën en Begroting
Financiële Diensten en Rapportering

NEERLEGGINGSFORMULIER:

Jaarrapportering

Vlaamse overheid in euro (EUR)

Versie 2017

Deel II
Budgettair luik inclusief Reconciliatie

**UITVOERING MIDDELEN VAN DE VLAAMSE GEMEENSCHAP incl. DAB's
en VAN DE RECHTSPERSONEN gebruikmakend van ORAFIN**

MVG/DAB/RP	Jaar	Begrotingsartikel	Omschrijving	Toegewezen: Ja/Neen	Raming	Vorderingen Huidig Jaar
Rechtspersoon						
Rechtspersoon						
TOTAAL					0	0

**UITVOERING UITGAVEN VAN DE VLAAMSE GEMEENSCHAP incl. DAB's
en VAN DE RECHTSPERSONEN gebruikmakend van ORAFIN : VAK**

Vol21a Gesplitste kredieten: Vastleggingskredieten

MVG/DAB/ RP	jaar	Begrotingsartikel	Omschrijving	Aard	Vastleggingskredieten			Besteding	Saldo VAK	
					Decretaal VAK	Overdracht VAK	Totaal VAK	Verbintenissen	Saldo VAK	Enkel voor MVG
Rechtspersoon							0		0	
							0		0	
							0		0	
							0		0	
							0		0	
							0		0	
							0		0	
							0		0	
							0		0	
							0		0	
							0		0	
							0		0	
							0		0	
							0		0	
							0		0	
							0		0	
							0		0	
							0		0	
							0		0	
							0		0	
							0		0	
							0		0	
	TOTAAL							0	0	0

**UITVOERING UITGAVEN VAN DE VLAAMSE GEMEENSCHAP incl. DAB's
en VAN DE RECHTSPERSONEN gebruikmakend van ORAFIN : VEK**

Vol 21b Gesplitste kredieten: Vereffeningskredieten

MVG/DA B/RP	jaar	Begrotingsa rtikel	Omschrijving	Aard	Vereffeningskredieten			Besteding	Saldo VEK	
					Decretaal VEK	Overdracht VEK	Totaal VEK	Verplichtingen	Saldo VEK	Enkel voor MVG
Rechtspersoon							0		0	
							0		0	
							0		0	
							0		0	
							0		0	
							0		0	
							0		0	
							0		0	
							0		0	
							0		0	
							0		0	
							0		0	
							0		0	
							0		0	
							0		0	
							0		0	
							0		0	
							0		0	
							0		0	
							0		0	
							0		0	
							0		0	
TOTAAL							0	0	0	0

UITVOERING VAN DE UITGAVENBEGROTING VLAAMSE GEMEENSCHAP: VRK
Vol 21c Variabele kredieten VAK

Jaar	Begrotings-artikel	Afdeling	Aard	VAK Huidig Jaar	Overdracht VAK (onbelast saldo)	Totaal VAK	Overdracht verbintenissen	Verbintenissen	Onbelast saldo VAK	Over te dragen verbintenissen
						0			0	
						0			0	
						0			0	
						0			0	
						0			0	
						0			0	
						0			0	
						0			0	
						0			0	
						0			0	
						0			0	
						0			0	
						0			0	
						0			0	
						0			0	
						0			0	
						0			0	
						0			0	
						0			0	
						0			0	
						0			0	
						0			0	
						0			0	
						0			0	
						0			0	
						0			0	
Totaal VRK VAK				0	0	0	0	0	0	0

Vol 21c Variabele kredieten VEK

Jaar	Begrotings-artikel	AFD	Aard	VEK Huidig Jaar	Overdracht VEK	Totaal VEK	Verplichtingen	Saldo VEK
						0		0
						0		0
						0		0
						0		0
						0		0
						0		0
						0		0
						0		0
						0		0
						0		0
						0		0
						0		0
						0		0
						0		0
						0		0
						0		0
						0		0
						0		0
						0		0
						0		0
						0		0
						0		0
						0		0
						0		0
Totaal VRK VEK				0	0	0	0	0

(1) Enkel van toepassing voor Ministerie Vlaamse Gemeenschap

Nr.	456758944			VO 14.	
ESR code	ESR Beschrijving	Begroting	Eindtoestand	Afwijking Absoluut	Afwijking Procentueel
0	NIET-VERDEELDE ONTVANGSTEN	3.913.529	483.586	-3.429.943	-87,64%
06	Ontvangsten te verdelen over hoofdgroepen 1 tot en met 9	0	0	0	
08	Interne verrichtingen	3.913.529	483.586	-3.429.943	-87,64%
08.1	Diverse interne verrichtingen en opnemingen uit reservefondsen	0	0	0	
08.21	Overgedragen overschot vorige boekjaren	3.913.529	153.793	-3.759.736	-96,07%
08.22	Over te dragen tekort van het boekjaar	0	329.793	329.793	
1	LOPENDE ONTVANGSTEN VAN GOEDEREN EN DIENSTEN (CONSUMPTIEBESTEDINGEN)	3.269.850	3.609.729	339.879	10,39%
16	Verkoop van niet-duurzame goederen en diensten	3.269.850	3.609.729	339.879	10,39%
18	Ontvangsten afkomstig van wegen- en waterbouwkundige werken	0	0	0	
19	Productie van investeringsgoederen in eigen beheer	0	0	0	
2	RENTEN EN INKOMSTEN UIT EIGENDOM	6.000	2.543	-3.457	-57,62%
26	Rente van overheidsvorderingen	6.000	2.543	-3.457	-57,62%
27	Exploitatiewinsten van overheidsbedrijven	0	0	0	
28	Overige opbrengsten van vermogen	0	0	0	
3	INKOMENSOVERDRACHTEN VAN ANDERE SECTOREN	15.000	5.699	-9.301	-62,00%
36	Indirecte belastingen en heffingen	0	0	0	
37	Directe belastingen en bijdragen gestort aan de socialezekeringsinstellingen	0	0	0	
38	Overige inkomensoverdrachten van bedrijven, financiële instellingen, vzw's t.b.v. de gezinnen en van gezinnen	15.000	5.699	-9.301	-62,00%
39	Inkomensoverdrachten van het buitenland	0	0	0	
4	INKOMENSOVERDRACHTEN BINNEN DE OVERHEIDSECTOR	35.407.571	35.523.286	115.715	0,33%
46	Inkomensoverdrachten binnen een institutionele groep	35.177.571	35.523.286	345.715	0,98%
46.10	Van de institutionele overheid (MVG + IVAzrp)	34.588.571	34.986.990	398.419	1,15%
46.20	Van niet-organieke begrotingsfondsen	0	0	0	
46.30	Van een DAB	0	0	0	
46.40	Van een VOI, IVArp, EVApr, SAR en EV	0	0	0	
46.50	Van onderwijsinstellingen van de institutionele overheid	0	536.296	536.296	
46.60	Van vzw's van de overheid	0	0	0	
46.70	Van andere eenheden van de overheid	589.000	0	-589.000	-100,00%
47	Inkomensoverdrachten van de socialezekeringsinstellingen	0	0	0	
48	Inkomensoverdrachten van lokale overheden	0	0	0	
49	Inkomensoverdrachten van andere institutionele groepen (federale overheid, gemeenschappen, gewesten,	230.000	0	-230.000	-100,00%
5	KAPITAALOVERDRACHTEN VAN ANDERE SECTOREN	0	0	0	0,00%
56	Vermogensheffingen	0	0	0	
57	Kapitaaloverdrachten van bedrijven en financiële instellingen (exclusief vermogensheffingen)	0	0	0	
58	Kapitaaloverdrachten van vzw's t.b.v. de gezinnen en van gezinnen (exclusief vermogensheffingen)	0	0	0	
59	Kapitaaloverdrachten van het buitenland	0	0	0	
6	KAPITAALOVERDRACHTEN BINNEN DE OVERHEIDSECTOR	2.621.360	1.241.360	-1.380.000	-52,64%
66	Kapitaaloverdrachten binnen een institutionele groep	2.621.360	1.241.360	-1.380.000	-52,64%
66.11	Investeringsbijdragen van de institutionele overheid	0	1.241.360	1.241.360	
66.12	Overige kapitaaloverdrachten van de institutionele overheid	0	0	0	
66.21	Investeringsbijdragen van niet-organieke begrotingsfondsen	0	0	0	
66.22	Overige kapitaaloverdrachten van niet-organieke begrotingsfondsen	0	0	0	
66.31	Investeringsbijdragen van een DAB	0	0	0	
66.32	Overige kapitaaloverdrachten van een DAB	0	0	0	
66.41	Investeringsbijdragen van een VOI, IVArp, EVApr, SAR en EV	2.621.360	0	-2.621.360	-100,00%
66.42	Overige kapitaaloverdrachten van een VOI, IVArp, EVApr, SAR en EV	0	0	0	
66.51	Investeringsbijdragen van onderwijsinstellingen van de institutionele overheid	0	0	0	
66.52	Overige kapitaaloverdrachten van onderwijsinstellingen van de institutionele overheid	0	0	0	
66.61	Investeringsbijdragen van vzw's van de overheid	0	0	0	
66.62	Overige kapitaaloverdrachten van vzw's van de overheid	0	0	0	
66.71	Investeringsbijdragen van andere eenheden van de overheid	0	0	0	
66.72	Overige kapitaaloverdrachten van andere eenheden van de overheid	0	0	0	
67	Kapitaaloverdrachten van de socialezekeringsinstellingen	0	0	0	
68	Kapitaaloverdrachten van lokale overheden	0	0	0	
69	Kapitaaloverdrachten van andere institutionele groepen (federale overheid, gemeenschappen, gewesten,	0	0	0	
7	DESINVESTERINGEN	875.378	0	-875.378	-100,00%
76	Verkoop van onroerende goederen in het binnenland	875.378	0	-875.378	-100,00%
77	Verkoop van overige investeringsgoederen, waaronder immateriële goederen	0	0	0	
78	Voorraadverminderingen	0	0	0	
8	KREDIETAFLOSSINGEN EN VEREFFENINGEN VAN DEELNEMINGEN; ANDERE FINANCIËLE	0	0	0	0,00%
86	Kredietaflossingen door en vereffeningen van deelnemingen in bedrijven en financiële instellingen en andere	0	0	0	
87	Kredietaflossingen door vzw's t.b.v. de gezinnen en door gezinnen	0	0	0	
88	Kredietaflossingen door en vereffening van deelnemingen in het buitenland	0	0	0	
89	Kredietaflossingen binnen de overheidssector	0	0	0	
9	OVERHEIDSSCHULD	0	0	0	0,00%
96	Opbrengst van leningen met een looptijd van meer dan één jaar	0	0	0	
97	Aanruitingen	0	0	0	
98	Verhoging van het eigen vermogen	0	0	0	
	TOTAAL ONTVANGSTEN	46.108.688	40.866.203	-5.242.485	-11,37%
0	NIET-VERDEELDE UITGAVEN	952.769	0	-952.769	-100,00%
01	Uitgaven te verdelen over de hoofdgroepen 1 tot en met 9	0	0	0	
03	Interne verrichtingen	952.769	0	-952.769	-100,00%
03.1	Diverse interne verrichtingen en spijzigen van reservefondsen	0	0	0	
03.21	Overgedragen tekort vorige boekjaren	0	0	0	
03.22	Over te dragen overschot van het boekjaar	952.769	0	-952.769	-100,00%
04	Annuïteiten met betrekking tot financiële leasing	0	0	0	
1	LOPENDE UITGAVEN VOOR GOEDEREN EN DIENSTEN (CONSUMPTIEBESTEDINGEN)	38.181.925	37.938.459	-243.466	-0,64%
11	Lonen en sociale lasten	29.730.608	29.914.945	184.337	0,62%
12	Aankoop van niet-duurzame goederen en diensten	8.451.317	8.023.514	-427.803	-5,06%
14	Herstel en niet-waardevermeerderend onderhoud van wegen- en waterbouwkundige werken	0	0	0	
2	RENTEN EN HUURGELDEN VAN GRONDEN	549.514	536.179	-13.335	-2,43%
21	Rente op overheidsschuld	549.514	536.179	-13.335	-2,43%
24	Huurgelden van gronden	0	0	0	
25	Uitbetaalde dividenden	0	0	0	
3	INKOMENSOVERDRACHTEN AAN ANDERE SECTOREN	0	0	0	0,00%
31	Exploitatiesubsidies	0	0	0	
32	Inkomensoverdrachten, die geen exploitatiesubsidies zijn, aan bedrijven en financiële instellingen	0	0	0	
33	Inkomensoverdrachten aan vzw's t.b.v. de gezinnen	0	0	0	
34	Inkomensoverdrachten aan gezinnen	0	0	0	
35	Inkomensoverdrachten aan het buitenland	0	0	0	
4	INKOMENSOVERDRACHTEN BINNEN DE OVERHEIDSECTOR	0	0	0	0,00%
41	Inkomensoverdrachten binnen een institutionele groep	0	0	0	
41.10	Aan de institutionele overheid (MVG + IVAzrp)	0	0	0	
41.20	Aan niet-organieke begrotingsfondsen	0	0	0	
41.30	Aan een DAB	0	0	0	
41.40	Aan een VOI, IVArp, EVApr, SAR en EV	0	0	0	
41.50	Aan onderwijsinstellingen van de institutionele overheid	0	0	0	
41.60	Aan vzw's van de overheid	0	0	0	
41.70	Aan andere eenheden van de overheid	0	0	0	
42	Inkomensoverdrachten aan de socialezekeringsinstellingen	0	0	0	
43	Inkomensoverdrachten aan lokale overheden	0	0	0	
44	Inkomensoverdrachten aan het gesubsidieerd autonoom onderwijs	0	0	0	
45	Inkomensoverdrachten aan andere institutionele groepen (federale overheid, gemeenschappen, gewesten,	0	0	0	
5	KAPITAALOVERDRACHTEN AAN ANDERE SECTOREN	0	0	0	0,00%
51	Kapitaaloverdrachten aan bedrijven en financiële instellingen	0	0	0	
52	Kapitaaloverdrachten aan vzw's t.b.v. de gezinnen	0	0	0	
53	Kapitaaloverdrachten aan gezinnen	0	0	0	
54	Kapitaaloverdrachten aan het buitenland	0	0	0	

ESR code	ESR Beschrijving	Begroting	Eindtoestand	Afwijking Absoluut	Afwijking Procentueel
6	KAPITAALOVERDRACHTEN BINNEN DE OVERHEIDSSECTOR	0	0	0	
61	Kapitaaloverdrachten binnen een institutionele groep	0	0	0	
61.11	Investeringsbijdragen aan de institutionele overheid (MVG + IVAzrp)	0	0	0	
61.12	Overige kapitaaloverdrachten aan de institutionele overheid (MVG + IVAzrp)	0	0	0	
61.21	Investeringsbijdragen aan niet-organieke begrotingsfondsen	0	0	0	
61.22	Overige kapitaaloverdrachten aan niet-organieke begrotingsfondsen	0	0	0	
61.31	Investeringsbijdragen aan een DAB	0	0	0	
61.32	Overige kapitaaloverdrachten aan een DAB	0	0	0	
61.41	Investeringsbijdragen aan een VOI, IVArp, EVApr, SAR en EV	0	0	0	
61.42	Overige kapitaaloverdrachten aan een VOI, IVArp, EVApr, SAR en EV	0	0	0	
61.51	Investeringsbijdragen aan onderwijsinstellingen van de institutionele overheid	0	0	0	
61.52	Overige kapitaaloverdrachten aan onderwijsinstellingen van de institutionele overheid	0	0	0	
61.61	Investeringsbijdragen aan vzw's van de overheid	0	0	0	
61.62	Overige kapitaaloverdrachten aan vzw's van de overheid	0	0	0	
61.71	Investeringsbijdragen aan andere eenheden van de overheid	0	0	0	
61.72	Overige kapitaaloverdrachten aan andere eenheden van de overheid	0	0	0	
62	Kapitaaloverdrachten aan de socialezekerheidsinstellingen	0	0	0	
63	Kapitaaloverdrachten aan lokale overheden	0	0	0	
64	Kapitaaloverdrachten aan het gesubsidieerd autonoom onderwijs	0	0	0	
65	Kapitaaloverdrachten aan andere institutionele groepen (federale overheid, gemeenschappen, gewesten,	0	0	0	
7	INVESTERINGEN	5.684.325	1.647.126	-4.037.199	-71,02%
71	Aankoop van gronden en gebouwen in het binnenland	0	0	0	
72	Nieuwbouw van gebouwen	4.422.000	306.387	-4.115.613	-93,07%
73	Wegen- en waterbouwkundige werken	0	0	0	
74	Vererving van overige investeringsgoederen, waaronder immateriële goederen	1.262.325	1.340.739	78.414	6,21%
75	Voorraadtoename	0	0	0	
8	KREDIETVERLENINGEN EN DEELNEMINGEN; ANDERE FINANCIËLE PRODUCTEN	0	2.850	2.850	
81	Kredietverleningen aan en deelnemingen in bedrijven en financiële instellingen en andere financiële producten	0	2.850	2.850	
82	Kredietverleningen aan vzw's t.b.v. de gezinnen	0	0	0	
83	Kredietverleningen aan gezinnen	0	0	0	
84	Kredietverleningen aan en deelnemingen in het buitenland	0	0	0	
85	Kredietverleningen binnen de overheidsector	0	0	0	
9	OVERHEIDSSCHULD	740.156	741.590	1.434	0,19%
91	Aflossingen van leningen met een looptijd van meer dan één jaar	740.156	741.590	1.434	0,19%
92	Ontmuntingen	0	0	0	
93	Verlaging van het eigen vermogen	0	0	0	
	TOTAAL UITGAVEN	46.108.688	40.866.203	-5.242.485	-11,37%
	Evenwicht Totale Ontvangsten vs Uitgaven: moet 0 zijn	0	0	0	
	ESR-ontvangsten	4.396.228	3.617.971	-778.257	-17,70%
	ESR-uitgaven	44.415.764	40.121.763	-4.294.000	-9,67%
	ESR-vorderingensaldo	-40.019.536	-36.503.793	3.515.743	8,79%
	Begrotingssaldo: opbouw (+) / intering (-)	-2.960.760	-483.586	2.477.174	83,67%

ESR code	ESR Beschrijving	Begroting	Eindtoestand	Afwijking Absoluut	Afwijking Procentueel
	Totaal Ontvangsten	46.108.688	40.866.203	-5.242.485	-11,37%
ESR 9	Leningen	0	0	-	
ESR 8	KVD	0	0	-	
46.1-66.1	Dotaties MVG	34.588.571	36.228.350	1.639.779	4,74%
ESR 46.3-7 en ESR 66.3-7	Dotaties DAB, RP	0	0	-	
ESR 08.21	Overgedragen overschot	3.210.360	536.296	-2.674.064	-83,29%
ESR 08.22	Over te dragen tekort	3.913.529	153.793	-3.759.736	-96,07%
ESR 08.10	Interne verrichtingen	0	329.793	329.793	
	Totaal ESR-gecorrigeerde ontvangsten	4.396.228	3.617.971	-778.257	-17,70%
	Totaal Uitgaven	46.108.688	40.866.203	-5.242.485	-11,37%
ESR 9	Aflossing Schuld	740.156	741.590	1.434	0,19%
ESR 8	KVD	0	2.850	2.850	
41.1-61.1	Dotaties MVG	0	0	-	
ESR 41.3-7 en ESR 61.3-7	Dotaties DAB, RP	0	0	-	
ESR 03.22	Over te dragen overschot	952.769	0	-952.769	-100,00%
ESR 03.21	Overgedragen tekort	0	0	-	
ESR 03.10	Interne verrichtingen	0	0	-	
	Totaal ESR-gecorrigeerde uitgaven	44.415.764	40.121.763	-4.294.000	-9,67%
	Begrotingssaldo: opbouw (+) / intering (-)	-2.960.760	-483.586	2.477.174	83,67%
	Esr. Vorderingssaldo	-40.019.536	-36.503.793	3.515.743	8,79%

Nr.	456758944	VO 16
-----	-----------	-------

SUBSIDIES AAN LOKALE BESTUREN

KBO nr	Begunstigde	ESR code	Totaal bedrag subsidie
TOTAAL			0

DETAIL VAN DE RESERVEFONDSEN

gebaseerd op art. 40 §2 van het Rekendecreet

Decretale basis

Naam fonds

	Initiële begroting	Laatste begroting	Uitvoering
Beginsaldo (+)			
Toevoeging (03.10.2) (+)	0	0	0
Oorsprong (<i>ESR-code</i>)			
Opneming (08.10.2) (+)	0	0	0
Aanwending (<i>ESR-code</i>)			
Eindsaldo	0	0	0

Decretale basis

Naam fonds

	Initiële begroting	Laatste begroting	Uitvoering
Beginsaldo (+)			
Toevoeging (03.10.2) (+)	0	0	0
Oorsprong (<i>ESR-code</i>)			
Opneming (08.10.2) (+)	0	0	0
Aanwending (<i>ESR-code</i>)			
Eindsaldo	0	0	0

AANSLUITING ECONOMISCH- MET BEGROTINGSRESULTAAT

gebaseerd op art. 45, 4° van het Rekendecreet

	code	Boekjaar
Te bestemmen bedrijfseconomisch resultaat (+/-)	9905	-1.264.731

Verrichtingen zonder impact op het begrotingsresultaat

Afschrijvingen en waardeverminderingen op vast activa (+)	630	3.635.030
Waardeverminderingen op voorraden, bestellingen in uitvoering en handelsvorderingen (+)	631/4	39.738
Voorzieningen voor risico's en kosten (+)	635/8	-339.342
Terugneming van afschrijvingen en van waardeverminderingen op immateriële en materiële vaste activa (-)	760	-
Terugneming van voorzieningen voor uitzonderlijke risico's en kosten (-)	7620	-
Terugneming van waardevermindering op financiële vaste activa(-)	761	-
Terugneming van voorzieningen voor uitzonderlijke financiële risico's en kosten (-)	7621	-
Niet-recurrente afschrijvingen en waardeverminderingen op oprichtingskosten, op immateriële en materiële vaste activa (+)	660	-
Voorzieningen voor uitzonderlijke bedrijfsrisico's en -kosten: toevoegingen (bestedingen) (+)/(-)	6620	-
Waardeverminderingen op fin vaste activa (+)	661	-
Voorzieningen voor uitzonderlijke financiële risico's en kosten: toevoegingen (bestedingen) (+)/(-)	6621	-
Meerwaarden bij de realisatie van immateriële en materiële vaste activa (-)	7630	-
Meerwaarden bij de realisatie van financiële vaste activa (-)	7631	-
Minderwaarden bij de realisatie van immateriële en materiële vaste activa (+)	6630	-
Minderwaarden bij de realisatie van financiële vaste activa (+)	6631	-
Meerwaarde op de courante realisatie van materiële vaste activa (-)	741	-
Minderwaarde op de courante realisatie van materiële vaste activa (+)	641	-
Mutatie Provisie niet-opgenomen vakantiedagen (+/-)	VO 6.9	-
Verrekening kapitaalsubsidies eigen investeringenIn resultaat genomen kapitaalsubsidie (-)	753	-
<i>Andere (nader toe te lichten)</i>		
(-)	VO 6.8	-1.341.663
<i>Andere uitzonderlijke opbrengsten (m.u.v. inresultaatname kapitaalsubsidies)</i>	768	-62.414
.....		
.....		
.....		
.....		

Verrichtingen met uitsluitend impact op het begrotingsresultaat (niet op bedrijfseconomisch resultaat)

Investeringen in immateriële en materiële vaste activa (-)	ESR 71/4	-1.647.126
Kapitaalverstekkingen van het boekjaar en aankopen van aandelen en obligaties (-)	ESR 81/5	-2.850
Correctie op ESR 81.70 mbt Rente op SWAPs (+)		
Verkopen op materiële en immateriële vaste activa (+)	ESR 76/7	-
Terugbetalingen van Kapitaalverstekkingen van het boekjaar en verkopen van aandelen en obligaties (+)	ESR 86/9	-
Correctie op ESR 86.70 mbt Rente op SWAPs (-)		
Nieuw aangegane leningen van het boekjaar (+)	ESR 96	-
Afbetaling kapitaalgedeelte lening (-)	ESR 91	-741.590
Aangaan kapitaalverhoging in cash (+)	ESR 98	-
Terugbetalingen kapitaal of uitgiftepremies in cash (-)	ESR 93	-
Diverse interne verrichtingen en opnemingen uit reservefondsen (+)	ESR 08.10	-
Diverse interne verrichtingen en spijzigen van reservefondsen (-)	ESR 03.10	-
Nieuw toegekende kapitaalsubsidies eigen investeringen (+)	VO 6.8	1.241.360
<i>Andere (nader toe te lichten)</i>		
.....		
.....		
.....		
.....		

Begrotingsresultaat

calcul	berekend na aansluiting	-483.586,01
VO14	Begrotingssaldo: opbouw (+) / intering (-)	-483.586,01

0,00

TOELICHTINGEN BIJ DE UITVOERINGSREKENING VAN DE BEGROTING EN ANDERE VERSLAGENJaarverslag

Gelieve uw verslag in een **afzonderlijk** document over te maken via de voorziene procedure

Verslag van de Commissarissen

Indien uw rekening wordt gereviseerd door een revisor/Commissaris, gelieve uw verslag in een **afzonderlijk** document over te maken via de voorziene procedure.

Verslag Regeringsafgevaardigde Financiën en Begroting

Indien uw rekening wordt gereviseerd door een regeringsafgevaardigde/-commissaris, gelieve uw verslag in een **afzonderlijk** document over te maken via de voorziene procedure.

Toelichting bij de begrotingsuitvoering

Hieronder of in een afzonderlijk Word- en/of Excelbestand komt conform artikel 31, 4° en artikel 45, 5° van het Rekendecreet van 8 juli 2011 de toelichting bij de balans, resultatenrekening en uitvoering van de begroting.

De toelichting moet commentaar bevatten waarin een getrouw beeld wordt gegeven van gang van zaken van het boekjaar, daaraan toegevoegd, gebeurtenissen na balansdatum tot en met indiening.

Doelstellingen:

- Feiten en gebeurtenissen in ruimere dan financiële context plaatsen;
- Werkelijk beeld geven van gebeuren binnen onderneming.

Verder wordt bij de vermelde gegevens in vol. 1. tot en met vol. 4 additionele informatie, uitleg of verklaringen gegeven voor zover de ertoe behorende detaillering in vol. 6 tot en met vol. 19 dit nog niet bevat.

