



**DEPARTEMENT
FINANCIËN &
BEGROTING**



NEERLEGGINGSFORMULIER:

Jaarrapportering

**Vlaamse overheid
in duizenden euro (EUR)**

Versie 2020

Voor meer informatie omtrent de neerlegging van de formulieren kan u terecht op de website van het Departement F&B:

<https://handleidingboekhoudregels.fenb.be/>

of u neemt contact op via
rechtspersonen@vlaanderen.be

				1	EUR	
definitief						VO 1.1

JAARREKENING IN DUIZENDEN EURO

Naam: Vlaams Financieringsfonds voor Grond- en Woonbeleid voor Vlaams-Brabant

Rechtsvorm: Vlaamse Openbare Instelling type A

Adres: Havenlaan Nr: 88 Bus: 94

Postnummer: 1000 Gemeente: Brussel

Land: België

Rechtspersonenregister (RPR) - Rechtbank van koophandel van: Brussel

Internetadres :

Ondernemingsnummer **254011524**

DATUM **1/01/2014** van de neerlegging van de oprichtingsakte OF van het recentste stuk dat de datum van bekendmaking van de oprichtingsakte en van de akte tot statutenwijziging vermeldt.

JAARREKENING goedgekeurd door de algemene vergadering** van **[]**

met betrekking tot het boekjaar dat de periode dekt van **1/01/2020** tot **31/12/2020**

Vorig boekjaar van **1/01/2019** tot **31/12/2019**

De bedragen van het vorige boekjaar **zijn** *** identiek met die welke eerder openbaar werden gemaakt.

Model van jaarrekening voorzien in de Vlaamse Codex Overheidsfinanciën, art. 42, §1.

VOLLEDIGE LIJST met naam, voornamen, beroep, woonplaats (niet verplicht) of zetel van de rechtspersoon (GDPR: CBN-advies 2020/09 van 8 juli 2020) (adres, nummer, postnummer en gemeente) en functie in de vereniging van de BESTUURDERS EN COMMISSARISSEN en , in voorkomend geval, van de vertegenwoordiger in België van de buitenlandse vereniging.

Matthias Diependaele - Kabinet Seven - Koning Albert II-laan 7, 7de verdieping, 1210 Brussel
 Vlaams minister van Financiën en Begroting, Wonen en Onroerend Erfgoed
 Bevoegde minister

Ben Forier - Havenlaan 88 bus 94, 1000 Brussel
 Gedelegeerd bestuurder van de Vlaamse Maatschappij voor Sociaal Wonen
 Leidend ambtenaar

..

..... Handtekening Handtekening
Ben Forier	Matthias Diependaele
Leidinggevende entiteit	Bevoegd minister of voorzitter van de raad van bestuur
[]	[]

Bijgevoegde documenten:

Bestandsnaam
 Bijlage 2 - Vlaams
 Financieringsfonds_Toelichting.docx

Soort
 Toelichting bij de balans, resultatenrekening en uitvoering van de begroting

* Facultatieve vermelding.
 ** of de raad van bestuur.
 *** Schrappen wat niet van toepassing is.

OPDRACHT VOOR NAZICHT OF CORRECTIE

Facultatieve vermeldingen:

- indien de jaarrekening werd geverifieerd of gecorrigeerd door een externe accountant of door een bedrijfsrevisor die niet de commissaris is, kunnen hierna worden vermeld: naam, voornamen, beroep en woonplaats van elke externe accountant of bedrijfsrevisor en zijn lidmaatschapsnummer bij zijn Instituut, evenals de aard van zijn opdracht:

- A. Het voeren van de boekhouding van de vereniging
- B. Het opstellen van de jaarrekening
- C. Het verifiëren van de jaarrekening en/of
- D. Het corrigeren van de jaarrekening.

- indien taken bedoeld onder A of B uitgevoerd zijn door erkende boekhouders of door erkende boekhouders-fiscalisten, kunnen hierna worden vermeld: naam, voornamen, beroep en woonplaats van elke erkende boekhouder of erkende boekhouder-fiscalist en zijn lidmaatschapsnummer bij het Beroepsinstituut van erkende Boekhouders en Fiscalisten, evenals de aard van zijn opdracht.

Naam, voornamen, beroep en woonplaats	Lidmaatschapsnummer	Aard van de opdracht (A, B, C en/of D)

LIJST VAN DE BESTUURDERS EN COMMISSARISSEN (vervolg van blad VO 1.1)



(eventueel vervolg in bijlage)

Inhoudstafel

Jaarrapportering 2020

Deel I Bedrijfseconomisch luik

VO 3.1	ACTIVA
VO 3.2	PASSIVA
VO 4	RESULTATENREKENING
VO 5	RESULTAATVERWERKING
VO 6.2	STAAT VAN DE IMMATERIELE VASTE ACTIVA (post 21 van de activa)
VO 6.3.1	STAAT VAN DE MATERIELE VASTE ACTIVA (posten 22 tot 27 van de activa)
VO 6.3.2	STAAT VAN DE MATERIELE VASTE ACTIVA (posten 22 tot 27 van de activa, vervolg)
VO 6.4	STAAT VAN DE FINANCIËLE VASTE ACTIVA (post 28 van de activa)
VO 6.5	INLICHTINGEN OMTRENT DEELNEMINGEN
VO 6.6	GELDBELEGGINGEN - OVERLOPENDE REKENINGEN ACTIVA - OUDERDOMSBALANS HANDELSVORDERINGEN Overlopende Rekeningen ACTIVA Ouderdomsbalans handelsvorderingen (post 40 van de activa)
VO 6.7	Staat van het KAPITAAL en de AANDEELHOUDERSSTRUCTUUR Staat van de Bestemde Fondsen (post 134 van de passiva - exclusief voor Hoger Onderwijs)
VO 6.8	Investeringsubsidies (post 15 van de passiva en post 753 van de resultatenrekening) Voorzieningen voor risico's en kosten (post 16 van de passiva en post 635/8 van de resultatenrekening) Ouderdomsbalans handelsschulden (post 44 van de passiva)
VO 6.9	STAAT VAN DE SCHULDEN EN OVERLOPENDE REKENINGEN (PASSIVA)
VO 6.11	De bedrijfsrevisor(-en) en de personen met wie hij (zij) verbonden is (zijn) Financiële resultaten
VO 6.12	Opbrengsten en kosten van UITZONDERLIJKE omvang of uitzonderlijke mate van voorkomen
VO 6.14	Niet in de balans opgenomen rechten en verplichtingen
VO 6.19	Samenvatting van de waarderingsregels

Deel II Budgettair luik

VO 9	OVERFLOW VAN DE VLAAMSE GEMEENSCHAP incl. DAB's en VAN DE RECHTSPERSONEN waarbij de begroting is opgemaakt volgens BEGROTINGSARTIKEL
VO 10.1	UITVOERING MIDDELEN VAN DE VLAAMSE GEMEENSCHAP incl. DAB's en VAN DE RECHTSPERSONEN waarbij de begroting is opgemaakt volgens BEGROTINGSARTIKEL
VO 10.2	UITVOERING MIDDELEN VAN DE RECHTSPERSONEN waarbij begroting is opgemaakt volgens ESR-INDELING
VO 11a.1	UITVOERING UITGAVEN VAN DE VLAAMSE GEMEENSCHAP incl. DAB's en VAN DE RECHTSPERSONEN waarbij de begroting is opgemaakt volgens BEGROTINGSARTIKEL: VAK
VO 11a.2	UITVOERING UITGAVEN VAN DE RECHTSPERSONEN waarbij begroting is opgemaakt volgens ESR-INDELING: VAK
VO 11b.1	UITVOERING UITGAVEN VAN DE VLAAMSE GEMEENSCHAP incl. DAB's en VAN DE RECHTSPERSONEN waarbij de begroting is opgemaakt volgens BEGROTINGSARTIKEL: VEK
VO 11b.2	UITVOERING UITGAVEN VAN DE RECHTSPERSONEN waarbij begroting is opgemaakt volgens ESR-INDELING: VEK
VO 11c.1	UITVOERING VAN DE UITGAVENBEGROTING VLAAMSE GEMEENSCHAP: VRK
VO 12	BEREKENING SALDO RESERVEFONDS DAB
VO 13	STAAT VAN DE OPENSTAANDE VERBINTENISSEN
VO 14	UITVOERINGSREKENING VAN DE BEGROTING - ESR 2010
VO 15	AFSTEMMING INTERNE STROMEN
VO 16	SUBSIDIES AAN LOKALE BESTUREN
VO 17	KRUISTABEL ESR-COFOG OVER DE UITVOERINGSREKENING VAN DE UITGAVENBEGROTING VAN HET JAAR INCLUSIEF OVERFLOW
VO 17 bis	KRUISTABEL ESR-COFOG OVER DE UITVOERINGSREKENING VAN DE UITGAVENBEGROTING VAN HET JAAR - OVERFLOW
VO 18	DETAIL VAN DE RESERVEFONDSEN RECHTSPERSONEN
VO 19	AANSLUITING ECONOMISCH- MET BEGROTINGSRESULTAAT
VO 20 verslagen	TOELICHTINGEN BIJ DE JAARRAPPORTERING EN ANDERE VERSLAGEN

Overzicht controles

definitief

Vlaamse overheid
Departement Financiën en Begroting
Afdeling Beleidsondersteuning, Begroting en Financiële Operaties

NEERLEGGINGSFORMULIER:

Jaarrapportering

Vlaamse overheid in duizenden euro (EUR)

Versie 2020

Deel I
Bedrijfseconomisch luik

Nr.	254011524				VO 3.1
definitief		Toel.	Codes	Boekjaar	Vorig boekjaar
BALANS NA WINSTVERDELING					
ACTIVA					
OPRICHTINGSKOSTEN			20	-	-
VASTE ACTIVA			21/28	-	-
Immateriële vaste activa	6.2		21	-	-
Materiële vaste activa	6.3		22/27	-	-
Terreinen en gebouwen			22	-	-
Installaties, machines en uitrusting			23	-	-
Meubilair en rollend materieel			24	-	-
Leasing en soortgelijke rechten			25	-	-
Overige materiële vaste activa			26	-	-
Activa in aanbouw en vooruitbetalingen			27	-	-
Financiële vaste activa	6.4/5		28	-	-
Verbonden ondernemingen			280/1	-	-
Deelnemingen			280	-	-
Vorderingen			281	-	-
Ondernemingen waarmee een deelnemings- verhouding bestaat			282/3	-	-
Deelnemingen			282	-	-
Vorderingen			283	-	-
Andere Financiële vaste activa			284/8	-	-
Aandelen			284	-	-
Vorderingen en Borgtochten in contanten			285/8	-	-
VLOTTENDE ACTIVA			29/58	99 033	95 177
Vorderingen op meer dan één jaar			29	49 808	48 251
Handelsvorderingen			290	-	-
Overige vorderingen			291	49 808	48 251
Voorraden en bestellingen in uitvoering			3	-	-
Voorraden			30/36	-	-
Grond- en hulpstoffen			30/31	-	-
Goederen in bewerking			32	-	-
Gereed product			33	-	-
Handelsgoederen			34	-	-
Onroerende goederen bestemd voor verkoop			35	-	-
Vooruitbetalingen			36	-	-
Bestellingen in uitvoering			37	-	-
Vorderingen op ten hoogste één jaar			40/41	21 354	17 347
Handelsvorderingen	6.6		40	-	-
Overige vorderingen			41	21 354	17 347
Geldbeleggingen	6.6		50/53	-	-
Eigen aandelen			50	-	-
Overige beleggingen			51/53	-	-
Liquide middelen			54/58	27 871	29 579
Overlopende rekeningen	6.6		490/1	-	-
TOTAAL DER ACTIVA			20/58	99 033	95 177

Nr.	254011524			VO 3.2	
definitief		Toel.	Codes	Boekjaar	Vorig boekjaar
PASSIVA					
EIGEN VERMOGEN			10/15	99 033	95 177
Kapitaal	6.7	10		-	-
Geplaatst kapitaal		100		-	-
Niet-opgevraagd kapitaal		101		-	-
Uitgiftepremies		11		-	-
Herwaarderingsmeerwaarden		12		-	-
Reserves / Bestemde Fondsen (*)		13		-	-
Wettelijke reserve		130		-	-
Onbeschikbare reserves		131		-	-
Belastingvrije reserves		132		-	-
Beschikbare reserves		133		-	-
Bestemde Fondsen(*)	6.7	134		-	-
Overgedragen positief (negatief) resultaat (+/-)		14		99 033	95 177
Kapitaalsubsidies	6.8	15		-	-
Voorschot aan vennoten op verdeling van het netto-actief		19		-	-
VOORZIENINGEN EN UITGESTELDE BELASTINGEN		16		-	-
Voorzieningen voor risico's en kosten	6.8	160/5		-	-
Pensioenen en soortgelijke verplichtingen		160		-	-
Fiscale lasten		161		-	-
Grote herstellings- en onderhoudswerken		162		-	-
Milieuplichtingen		163		-	-
Overige risico's en kosten (toelichting. VII)		164/5		-	-
Uitgestelde belastingen	6.8	168		-	-
SCHULDEN		17/49		-	-
Schulden op meer dan één jaar	6.9	17		-	-
Financiële schulden		170/4		-	-
Achtergestelde leningen		170		-	-
Niet-achtergestelde obligatieleningen		171		-	-
Leasing en soortgelijke schulden		172		-	-
Kredietinstellingen		173		-	-
Overige leningen		174		-	-
Handelsschulden		175		-	-
Ontvangen vooruitbetalingen op bestellingen		176		-	-
Overige schulden		178/9		-	-
Schulden op ten hoogste één jaar	6.9	42/48		-	-
Schulden op meer dan één jaar die binnen het jaar vervallen	6.9	42		-	-
Financiële schulden		43		-	-
Kredietinstellingen		430/8		-	-
Overige leningen		439		-	-
Handelsschulden	6.8	44		-	-
Ontvangen vooruitbetalingen op bestellingen		46		-	-
Schulden met betrekking tot belastingen, bezoldigingen en sociale lasten	6.9	45		-	-
Belastingen		450/3		-	-
Bezoldigingen en sociale lasten		454/9		-	-
Overige schulden	6.9	47/48		-	-
Overlopende rekeningen	6.9	492/3		-	-
TOTAAL DER PASSIVA		10/49		99 033	95 177

(*) Bestemde Fondsen: exclusieve rubriek voor Hoger Onderwijs

definitief	Toel.	Codes	Boekjaar	Vorig boekjaar
RESULTATENREKENING				
Bedrijfsopbrengsten		70/76A	3 856	3 856
Omzet		70	-	-
Voorraad goederen in bewerking en gereed product en bestellingen in uitvoering: toename (afname) ... (+)/(-)		71	-	-
Geproduceerde vaste activa		72	-	-
Andere bedrijfsopbrengsten		73/74	3 856	3 856
Niet-recurrente bedrijfsopbrengsten	6.12	76A	-	-
Bedrijfskosten (-)		60/66A	876	914
Handelsgoederen, grond- en hulpstoffen		60	-	-
Aankopen		600/8	-	-
Voorraad: afname +, toename -		609	-	-
Diensten en diverse goederen		61	-	-
Bezoldigingen, sociale lasten en pensioenen		62	-	-
Afschrijvingen en waardeverminderingen op oprichtingskosten, op immateriële en materiële vaste activa		630	-	-
Waardeverminderingen op voorraden, op bestellingen in uitvoering en op handelsvorderingen: toevoegen (terugnemingen)...(+)/(-)		631/4	-	-
Voorzieningen voor risico's en kosten (toevoegingen +, bestedingen en terugnemingen) ...(+)/(-)		635/8	-	-
Andere bedrijfskosten		640/8	876	914
Als herstructureringskosten geactiveerde bedrijfskosten ... (-)		649	-	-
Niet-recurrente bedrijfskosten	6.12	66A	-	-
Positief (Negatief) Resultaat (+/-)		9901	2 980	2 942
Financiële opbrengsten	6.11	75/76B	876	914
Recurrente financiële opbrengsten		75	876	914
Opbrengsten uit financiële vaste activa		750	-	-
Opbrengsten uit vlottende activa		751	876	914
Andere financiële opbrengsten		752/9	-	-
Niet-recurrente financiële opbrengsten	6.12	76B	-	-
Financiële kosten (-)	6.11	65/66B	-	-
Recurrente financiële kosten		65	-	-
Kosten van schulden		650	-	-
Waardeverminderingen op vlottende activa andere dan voorraden, bestellingen in uitvoering en handelsvorderingen: toevoegingen (terugnemingen)...(+)/(-)		651	-	-
Andere financiële kosten		652/9	-	-
Niet-recurrente financiële kosten	6.12	66B	-	-
Positief (Negatief) resultaat van het boekjaar voor belasting (+/-)		9903	3 856	3 856
Onttrekking aan de uitgestelde belastingen		780	-	-
Overboeking naar de uitgestelde belastingen		680	-	-
Belastingen op het resultaat (+)/(-)		67/77	-	-
Belastingen		670/3	-	-
Regularisering van belastingen en terugnemingen van voorzieningen voor belastingen		77	-	-
Positief (Negatief) resultaat van het boekjaar (+/-)		9904	3 856	3 856
Onttrekking aan de belastingvrije reserves		789	-	-
Overboeking naar de belastingvrije reserves		689	-	-
Te bestemmen positief (negatief) resultaat van het boekjaar (+/-)		9905	3 856	3 856

Nr.	254011524	VO 5	
definitief	Codes	Boekjaar	Vorig boekjaar
RESULTAATVERWERKING			
Te bestemmen positief (negatief) resultaat (+)/(-)	9906	99 033	95 177
Te bestemmen resultaat van het boekjaar (+)/(-)	(9905)	3 856	3 856
Overgedragen resultaat van het vorige boekjaar (+)/(-)	14P	95 177	91 321
Onttrekken aan het eigen vermogen / Bestemde Fondsen	791/792	-	-
Aan het kapitaal en aan de uitgiftepremies	791	-	-
Aan de reserves / Bestemde Fondsen	792	-	-
Toevoeging aan het eigen vermogen / Bestemde Fondsen	691/2	-	-
Over te dragen positief (negatief) resultaat (+)/(-)	(14)	99 033	95 177
Tussenkost van de vennoten in het verlies	794	-	-
Uit te keren resultaat	694/7	-	-
Vergoeding van het kapitaal (*)	694	-	-
Bestuurders of zaakvoerders (*)	695	-	-
Werknemers	696	-	-
Andere rechthebbenden (*)	697	-	-

(*) Alleen voor vennootschappen met beperkte aansprakelijkheid naar Belgisch recht.

definitief

Toelichting

STAAT VAN DE IMMATERIELE VASTE ACTIVA (post 21 van de activa)

a) Aanschaffingswaarde

Per einde van het vorige boekjaar (+)

Mutaties tijdens het boekjaar:

- Aanschaffingen, met inbegrip van de geproduceerde vaste activa (+)
- Overdrachten en buitengebruikstellingen (-)
- Overboekingen van een post naar een andere (+/-)

Per einde van het boekjaar

c) Afschrijvingen en waardeverminderingen

Per einde van het vorige boekjaar (+)

Mutaties tijdens het boekjaar:

- Geboekt (+)
- Teruggenomen want overtollig (-)
- Verworven van derden (+)
- Afgeboekt na overdrachten en buitengebruikstellingen (-)
- Overgeboekt van een post naar een andere (+/-)

Per einde van het boekjaar

d) Netto-boekwaarde per einde van het boekjaar (a) - (c)

- waarvan software

Codes	1. Kosten van ontwikkeling	2. Kosten van onderzoek	3. Concessies, octrooien, licenties enz.	4. Goodwill
801				
802				
803				
804				
805	-	-	-	-
806				
807				
808				
809				
810				
811				
812	-	-	-	-
813	-	-	-	-

definitief

STAAT VAN DE MATERIELE VASTE ACTIVA (posten 22 tot 27 van de activa)

Codes	1. Terreinen en gebouwen (post 22)	2. Installaties, machines en uitrusting (post 23)	3. Meubilair en materieel (post 24)
a) Aanschaffingswaarde			
Per einde van het vorige boekjaar (+)	815		
Mutaties tijdens het boekjaar:			
• Aanschaffingen, met inbegrip van de geproduceerde vaste activa (+)	816		
• Overdrachten en buitengebruikstellingen (-)	817		
• Overboekingen van een post naar een andere (+/-)	818		
Per einde van het boekjaar	819	-	-
b) Meerwaarden			
Per einde van het vorige boekjaar (+)	820		
Mutaties tijdens het boekjaar:			
• Geboekt (+)	821		
• Verworven van derden (+)	822		
• Afgeboekt (-)	823		
• Overgeboekt van een post naar een andere (+/-)	824		
Per einde van het boekjaar	825	-	-
c) Afschrijvingen en waardeverminderingen			
Per einde van het vorige boekjaar (+)	826		
Mutaties tijdens het boekjaar:			
Geboekt (+)	827		
• Teruggenomen want overtollig (-)	828		
• Verworven van derden (+)	829		
• Afgeboekt na overdrachten en buitengebruikstellingen (-)	830		
• Overgeboekt van een post naar een andere (+/-)	831		
Per einde van het boekjaar	832	-	-
d) Netto-boekwaarde per einde van het boekjaar			
(a) + (b) - (c)	833	-	-

definitief

STAAT VAN DE MATERIELE VASTE ACTIVA (posten 22 tot 27 van de activa, vervolg)

codes	4. Leasing en soortgelijke rechten	5. Overige materiële vaste activa	6. Activa in aanbouw en vooruitbetalingen
	(post 25)	(post 26)	(post 27)
a) Aanschaffingswaarde			
Per einde van het vorige boekjaar (+)	815		
Mutaties tijdens het boekjaar:			
• Aanschaffingen, met inbegrip van de geproduceerde vaste activa (+)	816		
• Overdrachten en buitengebruikstellingen (-)	817		
• Overboekingen van een post naar een andere (+/-)	818		
Per einde van het boekjaar	819 -	-	-
b) Meerwaarden			
Per einde van het vorige boekjaar (+)	820		
Mutaties tijdens het boekjaar:			
• Geboekt (+)	821		
• Verworven van derden (+)	822		
• Afgeboekt (-)	823		
• Overgeboekt van een post naar een andere (+/-)	824		
Per einde van het boekjaar	825 -	-	-
c) Afschrijvingen en waardeverminderingen			
Per einde van het vorige boekjaar (+)	826		
Mutaties tijdens het boekjaar:			
• Geboekt (+)	827		
• Teruggenomen want overtollig (-)	828		
• Verworven van derden (+)	829		
• Afgeboekt na overdrachten en buitengebruikstellingen (-)	830		
• Overgeboekt van een post naar een andere (+/-)	831		
Per einde van het boekjaar	832 -	-	-
d) Netto boekwaarde per einde van het boekjaar			
(a) + (b) - (c)	833 -	-	-
• waarvan werken burgerlijke bouwkunde			
• overige			

definitief

STAAT VAN DE FINANCIËLE VASTE ACTIVA (post 28 van de activa)

Deelnemingen en Aandelen**a) Aanschaffingswaarde**

Per einde van het vorige boekjaar (+)

Mutaties tijdens het boekjaar:

- Aanschaffingen (+)
- Overdrachten en buitengebruikstellingen (-)
- Overboekingen van een post naar een andere (+/-)

Per einde van het boekjaar

b) Meerwaarde

Per einde van het vorige boekjaar (+)

Mutaties tijdens het boekjaar:

- Geboekt (+)
- Verworven van derden (+)
- Afgeboekt (-)
- Overgeboekt van een post naar een andere (+/-)

Per einde van het boekjaar

c) Waardeverminderingen

Per einde van het vorige boekjaar (+)

Mutaties tijdens het boekjaar:

- Geboekt (+)
- Teruggenomen want overtollig (-)
- Verworven van derden (+)
- Afgeboekt na overdrachten en buitengebruikstellingen (-)
- Overgeboekt van een post naar een andere (+/-)

Per einde van het boekjaar

d) Niet-opgevraagde bedragen

Per einde van het vorige boekjaar (+)

Mutaties tijdens het boekjaar (+/-)

Per einde van het boekjaar

Netto boekwaarde per einde van het boekjaar

(a) + (b) - (c) - (d)

Codes	In vennootschappen
	(post 280-282-284)
835	
836	
837	
838	
839	-
840	
841	
842	
843	
844	
845	-
846	
847	
848	
849	
850	
851	
852	-
853	
854	
855	-
856	-

Vorderingen - Borgtochten in contanten

Netto boekwaarde per einde van het vorige boekjaar

Mutaties tijdens het boekjaar:

- Toevoegingen (+)
- Terugbetalingen (-)
- Geboekte waardeverminderingen (-)
- Teruggenomen waardeverminderingen (+)
- Wisselkoersverschillen (+/-)
- Overige (+/-)

Netto boekwaarde per einde van het boekjaar**Gecumuleerde waardeverminderingen op vorderingen per einde van het boekjaar**

Codes	Op rechtspersonen
	(post 281-283-285/8)
857	-
858	
859	
860	
861	
862	
863	
864	-
865	

definitief

INLICHTINGEN OMTRENT DEELNEMINGEN

NAAM, volledig adres van de ZETEL, RECHTSVORM en, zo het een entiteit naar Belgisch recht betreft,	ONDERNEMINGSNUMMER	Aangehouden maatschappelijke rechten				Gegevens uit de laatst beschikbare jaarrekening			
		rechtstreeks			dochters	jaarrekening per	munt	eigen vermogen	netto resultaat
		Aard	Aantal	%	%				

definitief

GELDBELEGGINGEN - OVERLOPENDE REKENINGEN ACTIVA - OUDERDOMSBALANS HANDELSVORDERINGEN

Geldbeleggingen (post 50/53 van activa)

Geldbeleggingen andere dan aandelen, vastrentende effecten en termijndeposito's

Aandelen

Boekwaarde verhoogd met het niet-opgevraagde bedrag
 Niet-opgevraagd bedrag (-)
 Edele metalen en kunstwerken

Vastrentende effecten

waarvan uitgegeven door kredietinstellingen

Termijnrekeningen bij kredietinstellingen

met een resterende looptijd of opzegtermijn van:


Hoogstens één maand
 Meer dan één maand en hoogstens één jaar
 Meer dan één jaar

Hierboven niet-opgenomen overige geldbeleggingen

Codes	Boekjaar	Vorig boekjaar
50	-	-
51	-	-
8681		
8682		
8683		
52	-	-
8684		
53	-	-
8686		
8687		
8688		
8689		

Overlopende Rekeningen ACTIVA

Uitsplitsing van de post 490/1 van de activa indien daaronder een belangrijk bedrag voorkomt



Boekjaar

Ouderdomsbalans handelsvorderingen (post 40 van de activa)

Vervallen/Niet vervallen

Niet Vervallen
 Vervallen <= 30d
 Vervallen > 30d - <= 60d
 Vervallen >60d - <=90d
 Vervallen >90d
 Totaal

Boekjaar	Vorig boekjaar
-	-

definitief

Staat van het KAPITAAL en de AANDEELHOUDERSSTRUCTUUR


	Codes	Boekjaar	Vorig boekjaar
Maatschappelijk kapitaal			
Geplaatst kapitaal per einde van het boekjaar	100	-	-

	Codes	Bedragen	Aantal aandelen
Wijzigingen tijdens het boekjaar			
...			
...			
Samenstelling van het kapitaal			
Soorten aandelen			
.....			
.....			

	Codes	Niet-opgevraagd bedrag	Opgevraagd, niet-gestort bedrag
Niet-gestort kapitaal			
Niet-opgevraagd kapitaal	101	-	
Opgevraagd, niet-gestort kapitaal	8712		


	Codes	Boekjaar
Eigen aandelen		
Gehouden door de rechtspersoon zelf		
Kapitaalbedrag	8721	
Aantal aandelen	8722	

Beknopte duiding bij soorten aandelen (vb aandelen X preferente aandelen bij de winstuitkering tov aandelen Y)



Staat van de Bestemde Fondsen (post 134 van de passiva - exclusief voor Hoger Onderwijs)

Waarderingsregels gekozen om de bestemde bedragen te bepalen



definitief

INVESTERINGSSUBSIDIES - VOORZIENINGEN - OUDERDOMSBALANS HANDELSSCHULDEN

Investeringsubsidies (post 15 van de passiva en post 753 van de resultatenrekening)

Omschrijving	Begin boekjaar (post 15)	Toename (afname) (+/-)	In Resultaat (-) (post 753)	Einde boekjaar (post 15)
Investeringsubsidies Ministerie				
Beleidsdomein				-
				-
Overige investeringsubsidies				
				-
				-

Voorzieningen voor risico's en kosten (post 16 van de passiva en post 635/8 van de resultatenrekening)

Uitsplitsing van post 160/5 van de passiva indien daaronder een belangrijk bedrag voorkomt

Boekjaar
-

Uitsplitsing van post 168 van de passiva indien daaronder een belangrijk bedrag voorkomt

Boekjaar
-

Voorzieningen voor risico's en kosten (post 635/8)

- Toevoegingen
- Bestedingen en terugnemingen (-)

Codes	Boekjaar	Vorig boekjaar
9115		
9116		

Ouderdomsbalans handelsschulden (post 44 van de passiva)

Vervallen/Niet vervallen

- Niet Vervallen
- Vervallen <= 30d
- Vervallen > 30d - <= 60d
- Vervallen >60d - <=90d
- Vervallen >90d
- Totaal

Boekjaar	Vorig boekjaar
-	-

definitief

STAAT VAN DE SCHULDEN EN OVERLOPENDE REKENINGEN (PASSIVA)

Uitsplitsing van de schulden met een oorspronkelijke looptijd van meer dan een jaar, naar gelang van hun resterende looptijd

- Financiële schulden**
- Achtergestelde leningen
- Niet-achtergestelde obligatieleningen
- Leasing en soortgelijke schulden
- Kredietinstellingen
- Overige leningen
- Handelsschulden**
- Ontvangen vooruitbetalingen op bestellingen**
- Overige schulden**
- Totaal**

SCHULDEN MET EEN RESTERENDE LOOPTIJD VAN			
Codes	1. hoogstens één jaar	2. meer dan één jaar doch hoogstens 5 jaar	3. meer dan 5 jaar
	(post 42)	(post 17)	
880	-	-	-
881			
882			
883			
884			
885			
886			
889			
890			
891	-	-	-

Gewaarborgde schulden (begrepen in de posten 17 en 42/48 van de passiva)

- Financiële schulden**
- Achtergestelde leningen
- Niet-achtergestelde obligatieleningen
- Leasing en soortgelijke schulden
- Kredietinstellingen
- Overige leningen
- Handelsschulden**
- Ontvangen vooruitbetalingen op bestellingen**
- Schulden m.b.t. belastingen, bezoldigingen en sociale lasten**
- Belastingen
- Bezoldigingen en sociale lasten
- Overige schulden**
- Totaal**

SCHULDEN (OF GEDEELTE VAN DE SCHULDEN) GEWAARBORGD DOOR		
Codes	Eigen activa	Andere Belgische overheidsinstellingen
892	-	-
893		
894		
895		
896		
897		
898		
901		
902	-	-
903		
904		
905		
906	-	-

Schulden m.b.t. belastingen, bezoldigingen en sociale lasten

1. Belastingenschulden (post 450/3 van de passiva)
 - Waarvan vervallen
 - Waarvan niet-vervallen
 - Geraamde belastingenschulden
2. Schulden m.b.t. bezoldigingen en sociale lasten (post 454/9 van passiva)
 - Waarvan vervallen
 - Provisie voor niet opgenomen vakantiedagen (onder post 454/9 of 16)

Codes	Boekjaar
450/3	-
9072	
9073	
450	-
454/9	-
9076	
	-

A. Provisie voor niet opgenomen vakantiedagen

	K EUR
Aangelegde provisie eind vorig boekjaar	
Loonlast niet-opgenomen vakantiedagen	
Aangelegde provisie eind huidig boekjaar	
Mutatie	-

B. Berekening van de aangelegde provisie

Detail berekening op te nemen in de toelichting

C. Evolutie van het aantal overgedragen vakantiedagen

	Aantal
Overgedragen vakantiedagen	
Toegekende vakantiedagen	
Opgenomen vakantiedagen	
Uitbetaalde vakantiedagen	
Vervallen vakantiedagen	
Over te dragen vakantiedagen	
Mutatie	0

Overlopende rekeningen Passiva

Uitsplitsing van de post 492/3 van de passiva, indien daaronder een belangrijk bedrag voorkomt

	Boekjaar

definitief

De bedrijfsrevisor(-en) en de personen met wie hij (zij) verbonden is (zijn)

	Codes	Boekjaar
Bezoldiging bedrijfsrevisor(en)	9505	
Andere controleopdrachten	9506	
Belastingadviesopdrachten	9507	
Andere opdrachten buiten revisorale opdrachten	9508	

Financiële resultaten

	Codes	Boekjaar	Vorig boekjaar
Recurrente financiële opbrengsten	75	876	914
Opbrengsten uit financiële vaste activa	750	-	-
Opbrengsten uit vlottende activa	751	876	914
Andere Financiële opbrengsten	752/9	-	-
Uitsplitsing van overige financiële Opbrengsten			
Recurrente Financiële kosten	65	-	-
Afschrijving van kosten bij uitgifte van leningen	6501	-	-
Geactiveerde interesten	6503	-	-
Waardeverminderingen op vlottende activa			
Geboekt	6510	-	-
Teruggenomen	6511	-	-
Discontokosten	653	-	-
Voorzieningen met financieel karakter			
toevoegingen	6560	-	-
Bestedingen en terugnemingen	6561	-	-
Verwijlinteresten	658	-	-
Andere financiële kosten			

definitief

Opbrengsten en kosten van UITZONDERLIJKE omvang of uitzonderlijke mate van voorkomen

	Codes	Boekjaar	Vorig boekjaar
Niet-recurrente opbrengsten	76	-	-
Niet-recurrente bedrijfsopbrengsten	(76A)	-	-
Terugneming van afschrijvingen en van waardeverminderingen op immateriële en materiële vaste activa	760	-	-
Terugneming van voorzieningen voor uitzonderlijke risico's en kosten	7620	-	-
Meerwaarden bij de realisatie van immateriële en materiële vaste activa	7630	-	-
Andere niet-recurrente bedrijfsopbrengsten	764/8	-	-
Niet-recurrente financiële opbrengsten	(76B)	-	-
Terugneming van waardevermindering op financiële vaste activa	761	-	-
Terugneming van voorzieningen voor uitzonderlijke financiële risico's en kosten	7621	-	-
Meerwaarden bij de realisatie van financiële vaste activa	7631	-	-
Andere niet-recurrente financiële opbrengsten	769	-	-
Niet-recurrente kosten	66	-	-
Niet-recurrente bedrijfskosten	(66A)	-	-
Niet-recurrente afschrijvingen en waardeverminderingen op oprichtingskosten, op immateriële en materiële vaste activa	660	-	-
Voorzieningen voor uitzonderlijke bedrijfsrisico's en -kosten: toevoegingen (bestedingen) (+)/(-)	6620	-	-
Minderwaarden bij de realisatie van immateriële en materiële vaste activa	6630	-	-
Andere niet-recurrente bedrijfskosten	664/7	-	-
Als herstructureringskosten geactiveerde niet-recurrente bedrijfskosten	6690	-	-
Niet-recurrente financiële kosten	(66B)	-	-
Waardeverminderingen op fin vaste activa	661	-	-
Voorzieningen voor uitzonderlijke financiële risico's en kosten: toevoegingen (bestedingen) (+)/(-)	6621	-	-
Minderwaarden bij de realisatie van financiële vaste activa	6631	-	-
Andere niet-recurrente financiële kosten	668	-	-
Als herstructureringskosten geactiveerde niet-recurrente financiële kosten	6691	-	-

definitief

Niet in de balans opgenomen rechten en verplichtingen

A1. Zekerheden die door de rechtspersoon werden gesteld of onherroepelijk beloofd op de eigen activa als waarborg voor eigen schulden en verplichtingen

Hypotheeken:

- boekwaarde van de bezwaarde activa
- bedrag van de inschrijving

Pand op andere activa

- boekwaarde van de in pand gegeven activa

Zekerheden op de nog door de rechtspersoon te verwerven activa:

- bedrag van de betrokken activa

Codes	Boekjaar
916	
917	
919	
920	

A2. Belangrijke verplichtingen tot aankoop / verkoop van vaste activa

Belangrijke verplichtingen tot aankoop van vaste activa

Belangrijke verplichtingen tot verkoop van vaste activa

B. Belangrijke hangende geschillen

"Op 5 oktober 2015 dagvaarde Fremoluc NV, actief als vastgoedontwikkelaar, het Vlaams Financieringsfonds en Vlabinvest apb.

Fremoluc NV had op 9 februari 2015 een onderhandse overeenkomst afgesloten voor de aankoop van verschillende percelen grond in Meise.

Vlabinvest apb oefende echter op 23 juni 2015 voorkooprecht uit m.b.t. alle percelen.

Het Vlaams Financieringsfonds werd gedagvaard in deze zaak omdat Vlabinvest apb de aankoop zou gerealiseerd hebben dankzij financiering die in strijd zou zijn met de Europese staatssteunregels.

De Rechtbank van eerste aanleg verleende op 19 mei 2017 een tussenvonnis, waarin het Vlaams Financieringsfonds buiten de zaak werd gesteld.

Het Vlaams Financieringsfonds loopt geen enkel risico meer op veroordeling."

C. Aard, doel en financiële gevolgen van buitenbalansregelingen

Mits de risico's of voordelen die uit dergelijke regelingen voortvloeien van enige betekenis zijn en voor zover de openbaarmaking van dergelijke risico's of voordelen noodzakelijk is voor de beoordeling van de financiële positie van de rechtspersoon

Boekjaar

D. Andere niet in de balans opgenomen rechten en verplichtingen (met inbegrip van deze die niet kunnen worden becijferd)

Inclusief ontvangen gewestwaarborgen op bv aandeelhouderskapitaal

Boekjaar

vrij tekstveld voor inhoudelijke aanvulling andere niet in balans opgenomen rechten en verplichtingen

definitief

Samenvatting van de waarderingsregels**I. Beginsel**

Ten behoeve van het getrouwe beeld wordt in de volgende uitzonderingsgevallen afgeweken van de bestaande waarderingsregels

Deze afwijkingen worden als volgt verantwoord:

Deze afwijkingen beïnvloeden als volgt het vermogen, de financiële positie en het resultaat van de rechtspersoon:

De waarderingsregels werden ten opzichte van het vorige boekjaar qua verwoording of toepassing **niet gewijzigd** Zo ja, dan heeft de wijziging betrekking op:

en heeft zij een **negatieve** invloed op het resultaat van het boekjaar ten belope van k € 0

De resultatenrekening **wordt niet** op belangrijke wijze beïnvloed door opbrengsten en kosten die aan een vorig boekjaar moeten worden toegerekend. Zo ja, dan hebben deze betrekking op:

De cijfers van het boekjaar zijn niet vergelijkbaar met die van het vorige boekjaar en wel om de volgende reden:

definitief

Samenvatting van de waarderingsregels - deel 2

<p>Voor de vergelijkbaarheid worden de cijfers van het vorige boekjaar op volgende punten aangepast.</p>
<p>Bij gebrek aan objectieve beoordelingscriteria is de waardering van de voorzienbare risico's, mogelijke verliezen en ontwaarderingen waarvan hierna sprake, onvermijdelijk aleatoir (uitzonderlijk): Voor de vergelijkbaarheid worden de cijfers van het vorige boekjaar op volgende punten aangepast. Voor de vergelijking van de jaarrekeningen van beide boekjaren moet met volgende elementen rekening worden gehouden.</p>
<p>Andere inlichtingen die noodzakelijk zijn opdat de jaarrekening een getrouw beeld zou geven van het vermogen, de financiële positie en het resultaat van de rechtspersoon:</p>

II. Bijzondere regels


<p>Intercalaire rente In de aanschaffingswaarde van immateriële en materiële vaste activa is niet de rente op vreemd vermogen dat wordt gebruikt voor hun financiering opgenomen, doch slechts voor zover zij betrekking heeft op de periode welke de bedrijfsklarheid van deze vaste activa voorafgaat.</p>
<p>Materiële vaste activa In de loop van het boekjaar werden geen materiële activa geherwaardeerd. Zo ja, dan wordt deze herwaardering als volgt verantwoord:</p>

<p>Afschrijvingen: Voor volgende activa worden afwijkende afschrijvingsregels toegepast:</p>		
Activa	Toegepast percentage	Verantwoording

definitief

Samenvatting van de waarderingsregels - deel 3

Vrije ruimte mbt waarderingsregels



definitief

Vlaamse overheid

Departement Financiën en Begroting

Afdeling Beleidsondersteuning, Begroting en Financiële Operaties

NEERLEGGINGSFORMULIER:

Jaarrapportering

Vlaamse overheid in duizenden euro (EUR)

Versie 2020

Deel II

Budgettair luik inclusief Reconciliatie

definitief

**OVERFLOW VAN DE VLAAMSE GEMEENSCHAP incl. DAB's
en VAN DE RECHTSPERSONEN waarbij de begroting is opgemaakt volgens BEGROTINGSARTIKEL**

Uitvoering Middelen

MVG/DAB/RP	Jaar	Begrotingsartikel	PR	ISE	Omschrijving	Afdeling	Toegewezen: Ja/Neen	Overflow Raming	Overflow Vorderingen huidig jaar	
TOTAAL									-	-

Gesplitste kredieten: Vastleggingskredieten (VAK)

MVG/DAB/RP	jaar	Begrotingsartikel	PR	ISE	Omschrijving	Afdeling	Aard	OVERFLOW BEGROOT	OVERFLOW Verbintenissen	
TOTAAL									-	-

Gesplitste kredieten: Vereffeningskredieten (VEK)

MVG/DAB/RP	jaar	Begrotingsartikel	PR	ISE	Omschrijving	Afdeling	Aard	OVERFLOW BEGROOT	OVERFLOW Verplichtingen	
TOTAAL									-	-

Variabele kredieten VAK (1)

Jaar	Begrotingsartikel	PR	ISE	Omschrijving	Afdeling	Aard	OVERFLOW VRK - VAK	OVERFLOW Verbintenissen	
TOTAAL								-	-

Variabele kredieten VEK (1)

Jaar	Begrotingsartikel	PR	ISE	Omschrijving	Afdeling	Aard	OVERFLOW VRK - VEK	OVERFLOW Verplichtingen

UITVOERING MIDDELEN VAN DE RECHTSPERSONEN waarbij begroting is opgemaakt volgens ESR-INDELING

RP	Jaar	ESR	PR	ISE	Omschrijving	Budget	Uitvoering
RP	2020	08.21	QD	QZ	Overgedragen overschot vorige boekjaren	45 004	45 003
RP	2020	26.10	QD	QQ	Rente-ontvangsten van andere sectoren dan de overheidssector	876	876
RP	2020	66.11	QD	QZ	Investeringsbijdragen van de institutionele overheid	3 856	3 856
RP	2020	86.20	QD	QQ	Kredietaflossingen door kredietinstellingen	1 321	1 321
RP	2020	89.35	QD	QQ	Door overige lokale overheden	2 877	1 372
TOTAAL						53 934	52 428

Totaal per	Beleidsdomein	Omschrijving	Budget	Uitvoering
	Q	Omgeving	53 934	52 428

Totaal per programma	PR	Omschrijving	Budget	Uitvoering
	QD	WONEN	53 934	52 428

Totaal per inhoudelijk structurelement	PR	ISE	Omschrijving	Budget	Uitvoering
	QD	QQ	AANBODZIJDE WONINGMARKT	5 074	3 569
	QD	QZ	Zonder ISE	48 860	48 859

Totaal per	Beleidsdomein	Omschrijving	Vastleggingskredieten			Besteding	Saldo VAK	Enkel voor MVG
			Decretaal VAK	Overdracht VAK	Totaal VAK	Verbintenissen	Saldo VAK	
					-		-	
					-		-	
					-		-	
					-		-	

Totaal per	entiteit	Omschrijving	Vastleggingskredieten			Besteding	Saldo VAK	Enkel voor MVG
			Decretaal VAK	Overdracht VAK	Totaal VAK	Verbintenissen	Saldo VAK	
					-		-	
					-		-	
					-		-	
					-		-	

Totaal per	Afdeling	Omschrijving	Vastleggingskredieten			Besteding	Saldo VAK	Enkel voor MVG
			Decretaal VAK	Overdracht VAK	Totaal VAK	Verbintenissen	Saldo VAK	
					-		-	
					-		-	
					-		-	
					-		-	

Totaal programma	Afdeling	PR	Omschrijving	Vastleggingskredieten			Besteding	Saldo VAK	Enkel voor MVG
				Decretaal VAK	Overdracht VAK	Totaal VAK	Verbintenissen	Saldo VAK	
						-		-	
						-		-	
						-		-	
						-		-	

Totaal per inhoudelijk structuurelement	Afdeling	PR	ISE	Omschrijving	Vastleggingskredieten			Besteding	Saldo VAK	Enkel voor MVG
					Decretaal VAK	Overdracht VAK	Totaal VAK	Verbintenissen	Saldo VAK	
							-		-	
							-		-	
							-		-	
							-		-	

UITVOERING UITGAVEN VAN DE RECHTSPERSONEN waarbij begroting is opgemaakt volgens ESR-INDELING: VAK

Gesplitste kredieten: Vastleggingskredieten (VAK)

RP	jaar	ESR	PR	ISE	Omschrijving	Budget			Besteding	Saldo
						VAK	Overdracht VAK	Totaal VAK	Verbindenissen	Saldo VAK
RP	2020	03.22	QD	QZ	Over te dragen overschot van het boekjaar	45 675		45 675	47 150	-1 475
RP	2020	32.00	QD	QQ	Inkomenoverdrachten, die geen exploitatiesubsidies zijn, aan bedrijven en financiële instellingen	876		876	876	-
RP	2020	85.35	QD	QQ	Aan overige lokale overheden	7 383		7 383	4 402	2 981
						-		-	-	-
						-		-	-	-
						-		-	-	-
						-		-	-	-
						-		-	-	-
						-		-	-	-
						-		-	-	-
						-		-	-	-
						-		-	-	-
						-		-	-	-
						-		-	-	-
						-		-	-	-
						-		-	-	-
						-		-	-	-
						-		-	-	-
						-		-	-	-
						-		-	-	-
						-		-	-	-
						-		-	-	-
						-		-	-	-
TOTAAL						53 934	-	53 934	52 428	1 506

definitief

Totaal per	Beleidsdomein	Omschrijving	Vastleggingskredieten			Besteding	Saldo VAK
			Decretaal VAK	Overdracht VAK	Totaal VAK	Verbintenissen	Saldo VAK
	Q	Omgeving	53 934		53 934	52 428	1 506
					-		-
					-		-
					-		-

Totaal programma	PR	Omschrijving	Vastleggingskredieten			Besteding	Saldo VAK
			Decretaal VAK	Overdracht VAK	Totaal VAK	Verbintenissen	Saldo VAK
	QD	WONEN	53 934		53 934	52 428	1 506
					-		-
					-		-
					-		-

Totaal per inhoudelijk structuurelement	PR	ISE	Omschrijving	Vastleggingskredieten			Besteding	Saldo VAK
				Decretaal VAK	Overdracht VAK	Totaal VAK	Verbintenissen	Saldo VAK
	QD	QQ	AANBODZIJDDE WONINGMARKT	8 259		8 259	5 278	2 981
	QD	QZ	Zonder ISE	45 675		45 675	47 150	-1 475
						-		-
						-		-

definitief

**UITVOERING UITGAVEN VAN DE VLAAMSE GEMEENSCHAP incl. DAB's
en VAN DE RECHTSPERSONEN waarbij de begroting is opgemaakt volgens BEGROTINGSARTIKEL: VEK**

Gesplitste kredieten: Vereffeningskredieten (VEK)

MVG/DAB/RP	jaar	Begrotingsartikel	PR	ISE	Omschrijving	Afdeling	Aard	Totaal VEK	Besteding	Saldo VEK
									Verplichtingen	
										-
										-
										-
										-
										-
										-
										-
										-
										-
										-
										-
										-
										-
										-
										-
										-
										-
										-
										-
										-
TOTAAL								-	-	-

Totaal per	Beleidsdomein	Omschrijving	Totaal VEK		Saldo VEK
				Besteding	Verplichtingen
					-
					-
					-
					-

Totaal per	entiteit	Omschrijving	Totaal VEK		Saldo VEK
				Besteding	Verplichtingen
					-
					-
					-
					-

Totaal per	Afdeling	Omschrijving	Totaal VEK		Saldo VEK
				Besteding	Verplichtingen
					-
					-
					-
					-

Totaal programma	Afdeling	PR	Omschrijving	Totaal VEK		Saldo VEK
					Besteding	Verplichtingen
						-
						-
						-
						-

Besteding _____

Nr.	254011524								VO 11b 1
-----	-----------	--	--	--	--	--	--	--	----------

definitief

Totaal per inhoudelijk structuurelement	Afdeling	PR	ISE	Omschrijving	Totaal VEK	Verplichtingen	Saldo VEK
							-
							-
							-
							-
							-

Nr.	254011524			VO 11b 2
-----	-----------	--	--	----------

definitief

Totaal per	Beleidsdomein	Omschrijving	Budget	Besteding	Saldo VEK
			Totaal VEK	Verplichtingen	
	Q	Omgeving	53 934	52 428	1 506
					-
					-
					-

Totaal programma	PR	Omschrijving	Budget	Besteding	Saldo VEK
			Totaal VEK	Verplichtingen	
	QD	WONEN	53 934	52 428	1 506
					-
					-
					-

Totaal per inhoudelijk structuurelement	PR	ISE	Omschrijving	Budget	Besteding	Saldo VEK
				Totaal VEK	Verplichtingen	
	QD	QQ	AANBODZIJDE WONINGMARKT	8 259	5 278	2 981
	QD	QZ	Zonder ISE	45 675	47 150	-1 475
						-
						-

STAAT VAN DE OPENSTAANDE VERBINTENISSEN

definitief
 huidig boekjaar en vereffeningkalender

Afdeling (1)	Aard (1)	Begrotingsartikel (1) Omschrijving verbintenis (2)	Soort (3)	ESR-code	Encours 31/12/t-1	Annulering verbintenissen vorige jaren	Overgedragen verbintenissen	Nieuwe verbintenissen	Verplichtingen	Openstaande verbintenissen op 31.12	Vereffeningkalender						
											N+1	N+2	N+3	N+4	N+5 (en later)		
A: Verbintenissen Vlaamse ministeries of DAB's op gesplitste kredieten																	
			A		-	-	-	-	-	-	-	-	-	-	-	-	
Totaal																	
B: Verbintenissen Vlaamse ministeries op variabele kredieten																	
			B		-	-	-	-	-	-	-	-	-	-	-	-	
Totaal																	
C: Verbintenissen gefinancierd met toelagen van Vlaamse ministeries ingevolge VAK afkomstig van FFEU																	
			C		-	-	-	-	-	-	-	-	-	-	-	-	
Totaal																	
D1: Verbintenissen gefinancierd met eigen onbvangsten																	
		Subsidie 2020 aan Viabinvest apb	D1	32				876	876	-							
			D1		-	-	-	876	876	-	-	-	-	-	-	-	
Totaal																	
D2: Verbintenissen gefinancierd met toelagen niet afkomstig van Vlaamse ministeries																	
			D2		-	-	-	-	-	-	-	-	-	-	-	-	
Totaal																	
E: Andere verbintenissen niet volledig binnen het kalenderjaar vallend																	
			E		-	-	-	-	-	-	-	-	-	-	-	-	
Totaal																	
ALGEMEEN TOTAAL																	
					-	-	-	876	876	-	-	-	-	-	-	-	

Nr.	254011524								VO 14
definitief									
ESR code	ESR Beschrijving	Begroting	Begroting overflow	Begroting inclusief overflow	Eindtoestand	Eindtoestand overflow	Eindtoestand inclusief overflow	Afwijking Absoluut	Afwijking Procentueel
0	NIET-VERDEELDE ONTVANGSTEN	45 004	-	45 004	45 003	-	45 003	-1	0%
06	Ontvangsten te verdelen over hoofdgroepen 1 tot en met 9	-	-	-	-	-	-	-	-
08	Interne verrichtingen	45 004	-	45 004	45 003	-	45 003	-1	0%
08.10	Diverse interne verrichtingen en opmerkingen uit reservefondsen	-	-	-	-	-	-	-	-
08.21	Overgedragen overschot vorige boekjaren	-	-	-	-	-	-	-	-
08.22	Over te dragen tekort van het boekjaar	45 004	-	45 004	45 003	-	45 003	-1	0%
1	LOPENDE ONTVANGSTEN VAN GOEDEREN EN DIENSTEN (CONSUMPTIEBESTEDINGEN)	-	-	-	-	-	-	-	-
16	Verloop van niet-duurzame goederen en diensten	-	-	-	-	-	-	-	-
18	Ontvangsten afkomstig van wegen- en waterbouwkundige werken	-	-	-	-	-	-	-	-
19	Productie van investeringsgoederen in eigen beheer	-	-	-	-	-	-	-	-
2	RENTEN EN INKOMSTEN UIT EIGENDOM	876	-	876	876	-	876	-	0%
26	Rente van overheidsverdragen	876	-	876	876	-	876	-	0%
28	Overige opbrengsten van vermogen	-	-	-	-	-	-	-	-
3	INKOMENSOVERDRACHTEN VAN ANDERE SECTOREN	-	-	-	-	-	-	-	-
36	Indirecte belastingen en heffingen	-	-	-	-	-	-	-	-
37	Directe belastingen en bijdragen gestort aan de socialezekeringsinstellingen	-	-	-	-	-	-	-	-
38	Overige inkomensoverdrachten van bedrijven, financiële instellingen, vzw's t.b.v. de gezinnen en van gezinnen en ontvangsten subsidies	-	-	-	-	-	-	-	-
39	Inkomensoverdrachten van het buitenland	-	-	-	-	-	-	-	-
4	INKOMENSOVERDRACHTEN BINNEN DE OVERHEIDSECTOR	-	-	-	-	-	-	-	-
46	Inkomensoverdrachten binnen een institutionele groep	-	-	-	-	-	-	-	-
46.10	Van de institutionele overheid (MVG + IVA/rap)	-	-	-	-	-	-	-	-
46.20	Van niet-organieke begrotingsfondsen	-	-	-	-	-	-	-	-
46.30	Van een DAB	-	-	-	-	-	-	-	-
46.40	Van een VOI, IVA/rap, EV/rap, SAR en EV	-	-	-	-	-	-	-	-
46.50	Van onderwijsinstellingen van de institutionele overheid	-	-	-	-	-	-	-	-
46.60	Van vzw's van de overheid	-	-	-	-	-	-	-	-
46.70	Van andere eenheden van de overheid	-	-	-	-	-	-	-	-
47	Inkomensoverdrachten van de socialezekerheidsinstellingen	-	-	-	-	-	-	-	-
48	Inkomensoverdrachten van lokale overheden	-	-	-	-	-	-	-	-
49	Inkomensoverdrachten van andere institutionele groepen (federale overheid, gemeenschappen, gewesten, gemeenschapscommissies)	-	-	-	-	-	-	-	-
5	KAPITAALOVERDRACHTEN VAN ANDERE SECTOREN	-	-	-	-	-	-	-	-
56	Vermogensheffingen	-	-	-	-	-	-	-	-
57	Kapitaaloverdrachten van bedrijven en financiële instellingen (exclusief vermogensheffingen)	-	-	-	-	-	-	-	-
58	Kapitaaloverdrachten van vzw's t.b.v. de gezinnen en van gezinnen (exclusief vermogensheffingen)	-	-	-	-	-	-	-	-
59	Kapitaaloverdrachten van het buitenland	-	-	-	-	-	-	-	-
6	KAPITAALOVERDRACHTEN BINNEN DE OVERHEIDSECTOR	3 856	-	3 856	3 856	-	3 856	-	0%
66	Kapitaaloverdrachten binnen een institutionele groep	3 856	-	3 856	3 856	-	3 856	-	0%
66.11	Investeringsbijdragen van de institutionele overheid	3 856	-	3 856	3 856	-	3 856	-	0%
66.12	Overige kapitaaloverdrachten van de institutionele overheid	-	-	-	-	-	-	-	-
66.21	Investeringsbijdragen van niet-organieke begrotingsfondsen	-	-	-	-	-	-	-	-
66.22	Overige kapitaaloverdrachten van niet-organieke begrotingsfondsen	-	-	-	-	-	-	-	-
66.31	Investeringsbijdragen van een DAB	-	-	-	-	-	-	-	-
66.32	Overige kapitaaloverdrachten van een DAB	-	-	-	-	-	-	-	-
66.41	Investeringsbijdragen van een VOI, IVA/rap, EV/rap, SAR en EV	-	-	-	-	-	-	-	-
66.42	Overige kapitaaloverdrachten van een VOI, IVA/rap, EV/rap, SAR en EV	-	-	-	-	-	-	-	-
66.51	Investeringsbijdragen van onderwijsinstellingen van de institutionele overheid	-	-	-	-	-	-	-	-
66.52	Overige kapitaaloverdrachten van onderwijsinstellingen van de institutionele overheid	-	-	-	-	-	-	-	-
66.61	Investeringsbijdragen van vzw's van de overheid	-	-	-	-	-	-	-	-
66.62	Overige kapitaaloverdrachten van vzw's van de overheid	-	-	-	-	-	-	-	-
66.71	Investeringsbijdragen van andere eenheden van de overheid	-	-	-	-	-	-	-	-
66.72	Overige kapitaaloverdrachten van andere eenheden van de overheid	-	-	-	-	-	-	-	-
67	Kapitaaloverdrachten van de socialezekerheidsinstellingen	-	-	-	-	-	-	-	-
68	Kapitaaloverdrachten van lokale overheden	-	-	-	-	-	-	-	-
69	Kapitaaloverdrachten van andere institutionele groepen (federale overheid, gemeenschappen, gewesten, gemeenschapscommissies)	-	-	-	-	-	-	-	-
7	BESINVESTINGEN	-	-	-	-	-	-	-	-
76	Verkoop van onroerende goederen in het binnenland	-	-	-	-	-	-	-	-
77	Verkoop van overige investeringsgoederen, waaronder immateriële goederen	-	-	-	-	-	-	-	-
78	Voorraadverminderingen	-	-	-	-	-	-	-	-
8	KREDIETAFLOSSINGEN EN VEREFFENINGEN VAN DEELNEMINGEN; ANDERE FINANCIËLE PRODUCTEN	4 198	-	4 198	2 693	-	2 693	-1 505	-36%
86	Kredietaflossingen door en vereffeningen van deelnemingen in bedrijven en financiële instellingen en andere financiële producten	1 321	-	1 321	1 321	-	1 321	-	0%
87	Kredietaflossingen door vzw's t.b.v. de gezinnen en door gezinnen	-	-	-	-	-	-	-	-
88	Kredietaflossingen door en vereffening van deelnemingen in het buitenland	-	-	-	-	-	-	-	-
89	Kredietaflossingen binnen de overheidssector	2 877	-	2 877	1 372	-	1 372	-1 505	-52%
9	OVERHEIDSSCHULD	-	-	-	-	-	-	-	-
96	Opbrengst van leningen met een looptijd van meer dan één jaar	-	-	-	-	-	-	-	-
97	Aanruimtoelagen	-	-	-	-	-	-	-	-
98	Verhoging van het eigen vermogen	-	-	-	-	-	-	-	-
99	Opbrengst van voorschotten	-	-	-	-	-	-	-	-
	TOTAAL ONTVANGSTEN	53 934	-	53 934	52 428	-	52 428	-1 506	-3%

definitief	ESR Beschrijving	Begroting	Begroting overflow	Begroting inclusief overflow	Eindtoestand	Eindtoestand overflow	Eindtoestand inclusief overflow	Afwijking Absoluut	Afwijking Procentueel
0	NIET- VERDEELDE UITGAVEN	45 675	-	45 675	47 150	-	47 150	1 475	3%
01	Uitgaven te verdelen over de hoofdgroepen 1 tot en met 9	-	-	-	-	-	-	-	-
03	Interne verrichtingen	45 675	-	45 675	47 150	-	47 150	1 475	3%
03.10	Diverse interne verrichtingen en spijzen van reservfondsen	-	-	-	-	-	-	-	-
03.21	Overgedragen tekort vorige boekjaren	-	-	-	-	-	-	-	-
03.22	Over te dragen overschot van het boekjaar	45 675	-	45 675	47 150	-	47 150	1 475	3%
04	Annulaties met betrekking tot financiële leningen	-	-	-	-	-	-	-	-
1	LOPENDE UITGAVEN VOOR GOEDEREN EN DIENSTEN (CONSUMPTIEBESTEDINGEN)	-	-	-	-	-	-	-	-
11	Lonen en sociale lasten	-	-	-	-	-	-	-	-
12	Aankoop van niet-duurzame goederen en diensten	-	-	-	-	-	-	-	-
14	Herstellen en niet-woonvermeerdend onderhoud van wegen- en waterbouwkundige werken	-	-	-	-	-	-	-	-
2	RENTEN EN HUURGELDEN VAN GRONDEN	-	-	-	-	-	-	-	-
21	Rente op overheidsschuld	-	-	-	-	-	-	-	-
24	Huurgelden van gronden	-	-	-	-	-	-	-	-
25	Lidbetaalde dividenden	-	-	-	-	-	-	-	-
3	INKOMENSOVERDRACHTEN AAN ANDERE SECTOREN	876	-	876	876	-	876	-	0%
31	Exploitatie subsidies	-	-	-	-	-	-	-	-
32	Inkomensoverdrachten, die geen exploitatiesubsidies zijn, aan bedrijven en financiële instellingen	876	-	876	876	-	876	-	0%
33	Inkomensoverdrachten aan vzw's t.b.v. de gezinnen	-	-	-	-	-	-	-	-
34	Inkomensoverdrachten aan gezinnen	-	-	-	-	-	-	-	-
35	Inkomensoverdrachten aan het buitenland	-	-	-	-	-	-	-	-
4	INKOMENSOVERDRACHTEN BINNEN DE OVERHEIDSECTOR	-	-	-	-	-	-	-	-
41	Inkomensoverdrachten binnen een institutionele groep	-	-	-	-	-	-	-	-
41.10	Aan de institutionele overheid (MVG + IVArp)	-	-	-	-	-	-	-	-
41.20	Aan niet-organieke begrotingsfondsen	-	-	-	-	-	-	-	-
41.30	Aan een DAB	-	-	-	-	-	-	-	-
41.40	Aan een VOI, IVArp, EVApr, SAR en EV	-	-	-	-	-	-	-	-
41.50	Aan onderwijsinstellingen van de institutionele overheid	-	-	-	-	-	-	-	-
41.60	Aan vzw's van de overheid	-	-	-	-	-	-	-	-
41.70	Aan andere eenheden van de overheid	-	-	-	-	-	-	-	-
42	Inkomensoverdrachten aan de socialezekerheidsinstellingen	-	-	-	-	-	-	-	-
43	Inkomensoverdrachten aan lokale overheden	-	-	-	-	-	-	-	-
44	Inkomensoverdrachten aan het gesubsidieerd autonoom onderwijs	-	-	-	-	-	-	-	-
45	Inkomensoverdrachten aan andere institutionele groepen (federale overheid, gemeenschappen, gewesten, commissies)	-	-	-	-	-	-	-	-
5	KAPITAALOVERDRACHTEN AAN ANDERE SECTOREN	-	-	-	-	-	-	-	-
51	Kapitaaloverdrachten aan bedrijven en financiële instellingen	-	-	-	-	-	-	-	-
52	Kapitaaloverdrachten aan vzw's t.b.v. de gezinnen	-	-	-	-	-	-	-	-
53	Kapitaaloverdrachten aan gezinnen	-	-	-	-	-	-	-	-
54	Kapitaaloverdrachten aan het buitenland	-	-	-	-	-	-	-	-
6	KAPITAALOVERDRACHTEN BINNEN DE OVERHEIDSECTOR	-	-	-	-	-	-	-	-
61	Kapitaaloverdrachten binnen een institutionele groep	-	-	-	-	-	-	-	-
61.11	Investeringsbijdragen aan de institutionele overheid (MVG + IVArp)	-	-	-	-	-	-	-	-
61.12	Overige kapitaaloverdrachten aan de institutionele overheid (MVG + IVArp)	-	-	-	-	-	-	-	-
61.21	Investeringsbijdragen aan niet-organieke begrotingsfondsen	-	-	-	-	-	-	-	-
61.22	Overige kapitaaloverdrachten aan niet-organieke begrotingsfondsen	-	-	-	-	-	-	-	-
61.31	Investeringsbijdragen aan een DAB	-	-	-	-	-	-	-	-
61.32	Overige kapitaaloverdrachten aan een DAB	-	-	-	-	-	-	-	-
61.41	Investeringsbijdragen aan een VOI, IVArp, EVApr, SAR en EV	-	-	-	-	-	-	-	-
61.42	Overige kapitaaloverdrachten aan een VOI, IVArp, EVApr, SAR en EV	-	-	-	-	-	-	-	-
61.51	Investeringsbijdragen aan onderwijsinstellingen van de institutionele overheid	-	-	-	-	-	-	-	-
61.52	Overige kapitaaloverdrachten aan onderwijsinstellingen van de institutionele overheid	-	-	-	-	-	-	-	-
61.61	Investeringsbijdragen aan vzw's van de overheid	-	-	-	-	-	-	-	-
61.62	Overige kapitaaloverdrachten aan vzw's van de overheid	-	-	-	-	-	-	-	-
61.71	Investeringsbijdragen aan andere eenheden van de overheid	-	-	-	-	-	-	-	-
61.72	Overige kapitaaloverdrachten aan andere eenheden van de overheid	-	-	-	-	-	-	-	-
62	Kapitaaloverdrachten aan de socialezekerheidsinstellingen	-	-	-	-	-	-	-	-
63	Kapitaaloverdrachten aan lokale overheden	-	-	-	-	-	-	-	-
64	Kapitaaloverdrachten aan het gesubsidieerd autonoom onderwijs	-	-	-	-	-	-	-	-
65	Kapitaaloverdrachten aan andere institutionele groepen (federale overheid, gemeenschappen, gewesten, commissies)	-	-	-	-	-	-	-	-
7	INVESTERINGEN	-	-	-	-	-	-	-	-
71	Aankoop van gronden en gebouwen in het binnenland	-	-	-	-	-	-	-	-
72	Nieuwbouw van gebouwen	-	-	-	-	-	-	-	-
73	Wegen- en waterbouwkundige werken	-	-	-	-	-	-	-	-
74	Verwerving van overige investeringsgoederen, waaronder immateriële goederen	-	-	-	-	-	-	-	-
75	Voorraadtoename	-	-	-	-	-	-	-	-
8	KREDIETVERLENINGEN EN DEELNEMINGEN, ANDERE FINANCIËLE PRODUCTEN	7 383	-	7 383	4 402	-	4 402	-2 981	-40%
81	Kredietverleningen aan en deelnemingen in bedrijven en financiële instellingen en andere financiële producten	-	-	-	-	-	-	-	-
82	Kredietverleningen aan vzw's t.b.v. de gezinnen	-	-	-	-	-	-	-	-
83	Kredietverleningen aan gezinnen	-	-	-	-	-	-	-	-
84	Kredietverleningen aan en deelnemingen in het buitenland	-	-	-	-	-	-	-	-
85	Kredietverleningen binnen de overheidsector	7 383	-	7 383	4 402	-	4 402	-2 981	-40%
9	OVERHEIDSSCHULD	-	-	-	-	-	-	-	-
91	Aflossingen van leningen met een looptijd van meer dan één jaar	-	-	-	-	-	-	-	-
92	Ontrentningen	-	-	-	-	-	-	-	-
93	Verlaging van het eigen vermogen	-	-	-	-	-	-	-	-
94	Verugbetaling van voorschotten	-	-	-	-	-	-	-	-
TOTAAL UITGAVEN		53 934	-	53 934	52 428	-	52 428	-1 506	-3%
Financieel Totale Ontvangsten vs Uitgaven: moet 0 zijn									
ESR-ontvangsten		876	-	876	876	-	876	-	0%
ESR-uitgaven		876	-	876	876	-	876	-	0%
ESR-vorderingensaldo		-	-	-	-	-	-	-	#DIV/0!
Begrotingssaldo: opbouw (+) / intering (-)		671	-	671	2 147	-	2 147	1 476	220%

Nr.	254011524	VO 14
-----	-----------	-------

definitief									
------------	--	--	--	--	--	--	--	--	--

ESR code	ESR Beschrijving	Begroting	Begroting overflow	Begroting inclusief overflow	Eindtoestand	Eindtoestand overflow	Eindtoestand inclusief overflow	Afwijking Absoluut	Afwijking Procentueel
Totaal Ontvangsten		53 934	-	53 934	52 428	-	52 428	-1 506	-3%
ESR 9	Leningen	-	-	-	-	-	-	-	-
ESR 8	KVD	4 198	-	4 198	2 693	-	2 693	-1 505	-36%
46.1-66.1	Toelage MVG	3 856	-	3 856	3 856	-	3 856	-	0%
ESR 46.3-7 en ESR 66.3-7	Toelagen OAG, RP	-	-	-	-	-	-	-	-
ESR 08.21	Overgedragen overschot	45 004	-	45 004	45 003	-	45 003	-1	0%
ESR 08.22	Over te dragen tekort	-	-	-	-	-	-	-	-
ESR 08.10	Interne Verrichtingen	-	-	-	-	-	-	-	-
Totaal ESR-gecorrigeerde ontvangsten		876	-	876	876	-	876	-	0%
Totaal Uitgaven		53 934	-	53 934	52 428	-	52 428	-1 506	-3%
ESR 9	Aflossing Schuld	-	-	-	-	-	-	-	-
ESR 8	KVD	7 383	-	7 383	4 402	-	4 402	-2 981	-40%
41.1-61.1	Toelage MVG	-	-	-	-	-	-	-	-
ESR 41.3-7 en ESR 61.3-7	Toelagen OAG, RP	-	-	-	-	-	-	-	-
ESR 03.22	Over te dragen overschot	45 675	-	45 675	47 150	-	47 150	1 475	3%
ESR 03.21	Overgedragen tekort	-	-	-	-	-	-	-	-
ESR 03.10	Interne verrichtingen	-	-	-	-	-	-	-	-
Totaal ESR-gecorrigeerde uitgaven		876	-	876	876	-	876	-	0%
Begrotingssaldo: opbouw (+) / intening (-)		671	-	671	2 147	-	2 147	1 476	220%
ESR-vorderingssaldo		-	-	-	-	-	-	-	0%/0%

definitief

AFSTEMMING INTERNE STROMEN

* Voor project- en investeringstoelagen geldt ook een kasmatig afstemming (ie hoeveel werd kasmatig ontvangen, alsook hoeveel de tegenpartij kasmatig heeft betaald).

Werkingsstoelagen zijn subsidies verstrekt tussen entiteiten die tot de Vlaamse overheidssector behoren ter dekking van de kosten verbonden aan de globale werking of een deelactiviteit van een entiteit.

De rechtspersonen die tot de Vlaamse overheidssector S13.12 behoren en werkingstoelagen ontvangen, moeten die werkingstoelagen afstemmen met de subsidiërende entiteit. Die afstemming en, in geval van verschil, de verklaring ervan, dienen in de jaarrekening van de betoelaagde te worden opgenomen. De bedrijfsrevisor ziet er, als onderdeel van zijn controle van de jaarrekening, er in het bijzonder op toe dat alle ontvangen werkingstoelagen in het nieuwe volume van de interrelaties correct en volledig zijn opgenomen. De afstemming met de tegenpartij moet gebeuren op basis van informatie afkomstig van de tegenpartij. Eventuele verklaringen van verschillen moeten in het kader van de opmaak van de geconsolideerde rekening voor de consolidator voldoende duidelijk zijn.

ONTVANGSTEN

Gerapporteerd door tegenpartij

ESR 46	Tegenpartij	Aangerekend	Kasmatig*	ESR code	Aangerekend	Kasmatig*	Delta	Verklaring
46.10	Ministerie van de Vlaamse Gemeenschap	-					-	
							-	
							-	
							-	
							-	
							-	
							-	
							-	
							-	
							-	
ESR 66	Tegenpartij	Aangerekend	Kasmatig*	ESR code	Aangerekend	Kasmatig*	Delta	Verklaring
66.11	Ministerie van de Vlaamse Gemeenschap	3 856		61,41	3 856		-	
66.12	Ministerie van de Vlaamse Gemeenschap	-					-	
							-	
							-	
							-	
							-	
ESR 8	Tegenpartij	Aangerekend	Kasmatig*	ESR code	Aangerekend	Kasmatig*	Delta	Verklaring
89.11	Ministerie van de Vlaamse Gemeenschap	-					-	
							-	
							-	
							-	
							-	
							-	
ESR 9	Tegenpartij	Aangerekend	Kasmatig*	ESR code	Aangerekend	Kasmatig*	Delta	Verklaring
							-	
							-	
							-	
							-	

UITGAVEN (vrijblijvend aan te vullen)

Gerapporteerd door tegenpartij

ESR 41	Tegenpartij	Aangerekend	Kasmatig *	ESR code	Aangerekend	Kasmatig *	Delta	Verklaring
41.10	Ministerie van de Vlaamse Gemeenschap	-					-	
							-	
							-	

definitief

AFSTEMMING INTERNE STROMEN

* Voor project- en investeringstoelagen geldt ook een kasmatige afstemming (ie hoeveel werd kasmatig ontvangen, alsook hoeveel de tegenpartij kasmatig heeft betaald).

								-
								-
								-
								-
								-
								-
ESR 61	Tegenpartij	Aangerekend	Kasmatig *	ESR code	Aangerekend	Kasmatig *		
61.11	Ministerie van de Vlaamse Gemeenschap	-						-
61.12	Ministerie van de Vlaamse Gemeenschap	-						-
								-
								-
ESR 8	Tegenpartij	Aangerekend		ESR code	Aangerekend			
85.11	Ministerie van de Vlaamse Gemeenschap	-						-
								-
								-
ESR 9	Tegenpartij	Aangerekend		ESR code	Aangerekend			
								-
								-

Nr.	254011524	VO 16
-----	-----------	-------

definitief

SUBSIDIES AAN LOKALE BESTUREN

KBO nr	Begunstigde	ESR code	Totaal bedrag subsidie
TOTAAL			-

definitief

KRUISTABEL ESR-COFOG OVER DE UITVOERINGSREKENING VAN DE UITGAVENBEGROTING VAN HET JAAR INCLUSIEF OVERFLOW

ESR / COFOG	te verdelen	00000	01.71.0 Verrichtingen in verband met interestlaste n van de overheidssch uld	01.72.0 Aflossing en opnemng van schuld in euro	06.10.0 HUISVESTING	maak uw keuze	maak uw keuze	maak uw keuze	maak uw keuze	maak uw keuze	TOTAAL
01.00	-										-
03.10	-										-
03.21	-										-
03.22	-	47 150									47 150
04.00	-										-
11.11	-										-
11.12	-										-
11.20	-										-
11.31	-										-
11.32	-										-
11.33	-										-
11.40	-										-
12.11	-										-
12.12	-										-
12.21	-										-
12.22	-										-
12.50	-										-
14.10	-										-
14.20	-										-
21.10	-		-								-
21.20	-		-								-
21.30	-		-								-
21.40	-		-								-
21.50	-		-								-
21.60	-		-								-
24.10	-										-
24.20	-										-
25.00	-										-
31.11	-										-
31.12	-										-
31.21	-										-
31.22	-										-
31.31	-										-
31.32	-										-
31.40	-										-
32.00	-				876						876
33.00	-										-
34.10	-										-
34.20	-										-
34.31	-										-
34.32	-										-
34.41	-										-
34.42	-										-
34.50	-										-
35.10	-										-
35.20	-										-
35.30	-										-
35.40	-										-
35.50	-										-
35.60	-										-
41.10	-		-								-
41.20	-		-								-
41.30	-		-								-
41.40	-		-								-
41.50	-		-								-
41.60	-		-								-
41.70	-		-								-
42.10	-										-
42.20	-										-
42.30	-										-
42.40	-										-
42.50	-										-
42.60	-										-
42.70	-										-
42.80	-										-
42.90	-										-
43.11	-										-
43.12	-										-
43.13	-										-
43.14	-										-
43.15	-										-
43.16	-										-
43.21	-										-
43.22	-										-
43.24	-										-
43.25	-										-
43.26	-										-
43.40	-										-
43.51	-										-
43.52	-										-
43.53	-										-
43.54	-										-
43.59	-										-
44.10	-										-
44.20	-										-
44.30	-										-
44.40	-										-
45.11	-										-
45.12	-										-
45.13	-										-
45.24	-										-
45.25	-										-
45.26	-										-
45.34	-										-
45.35	-										-
45.40	-										-
45.50	-										-
51.11	-										-
51.12	-										-
51.21	-										-
51.22	-										-
51.30	-										-
51.40	-										-
52.10	-										-
52.20	-										-
53.10	-										-
53.20	-										-
54.11	-										-
54.12	-										-

definitief

KRUISTABEL ESR-COFOG OVER DE UITVOERINGSREKENING VAN DE UITGAVENBEGROTING VAN HET JAAR INCLUSIEF OVERFLOW

ESR / COFOG	te verdelen	00000	01.71.0 Verrichtingen in verband met interestlaste n van de overheidssch uld	01.72.0 Aflossing en opnemng van schuld in euro	06.10.0 HUISVESTING	maak uw keuze	maak uw keuze	maak uw keuze	maak uw keuze	maak uw keuze	TOTAAL
54.21	-										-
54.22	-										-
54.31	-										-
54.32	-										-
54.41	-										-
54.42	-										-
54.51	-										-
54.52	-										-
54.61	-										-
54.62	-										-
61.11	-										-
61.12	-										-
61.21	-										-
61.22	-										-
61.31	-										-
61.32	-										-
61.41	-										-
61.42	-										-
61.51	-										-
61.52	-										-
61.61	-										-
61.62	-										-
61.71	-										-
61.72	-										-
62.10	-										-
62.20	-										-
63.11	-										-
63.12	-										-
63.21	-										-
63.22	-										-
63.41	-										-
63.42	-										-
63.51	-										-
63.52	-										-
63.53	-										-
63.54	-										-
63.59	-										-
64.10	-										-
64.20	-										-
65.11	-										-
65.12	-										-
65.13	-										-
65.24	-										-
65.25	-										-
65.26	-										-
65.34	-										-
65.35	-										-
65.40	-										-
65.50	-										-
71.11	-										-
71.12	-										-
71.21	-										-
71.22	-										-
71.31	-										-
71.32	-										-
72.00	-										-
72.90	-										-
73.10	-										-
73.20	-										-
73.30	-										-
73.40	-										-
73.90	-										-
74.10	-										-
74.22	-										-
74.30	-										-
74.40	-										-
74.50	-										-
74.60	-										-
74.70	-										-
74.80	-										-
74.90	-										-
75.00	-										-
81.11	-										-
81.12	-										-
81.21	-										-
81.22	-										-
81.31	-										-
81.32	-										-
81.41	-										-
81.42	-										-
81.51	-										-
81.52	-										-
81.61	-										-
81.62	-										-
81.70	-										-
81.80	-										-
82.00	-										-
82.10	-										-
83.00	-										-
83.10	-										-
84.11	-										-
84.12	-										-
84.13	-										-
84.14	-										-
84.15	-										-
84.16	-										-
84.17	-										-
84.21	-										-
84.22	-										-
84.23	-										-
84.24	-										-
84.30	-										-
85.11	-										-
85.12	-										-
85.13	-										-
85.14	-										-
85.15	-										-
85.16	-										-
85.17	-										-
85.20	-										-

definitief

KRUISTABEL ESR-COFOG OVER DE UITVOERINGSREKENING VAN DE UITGAVENBEGROTING VAN HET JAAR INCLUSIEF OVERFLOW

ESR / COFOG	te verdelen	00000	01.71.0 Verrichtingen in verband met interestlaste n van de overheidssch uld	01.72.0 Aflossing en opnemings schuld in euro	06.10.0 HUISVESTING	maak uw keuze	maak uw keuze	maak uw keuze	maak uw keuze	maak uw keuze	TOTAAL
85.31	-										-
85.32	-										-
85.34	-										-
85.35	-				4 402						4 402
85.40	-										-
85.50	-										-
85.61	-										-
85.62	-										-
85.63	-										-
85.64	-										-
85.65	-										-
85.71	-										-
85.72	-										-
85.73	-										-
85.74	-										-
85.75	-										-
91.10	-										-
91.20	-										-
91.30	-										-
91.31	-										-
91.32	-										-
91.33	-										-
91.34	-										-
91.35	-										-
91.40	-										-
91.70	-										-
92.00	-										-
93.00	-										-
94.00	-										-
TOTAAL	-	47 150	-	-	5 278	-	-	-	-	-	52 428

definitief

KRUISTABEL ESR-COFOG OVER DE UITVOERINGSREKENING VAN DE UITGAVENBEGROTING VAN HET JAAR - OVERFLOW

ESR / COFOG	te verdelen	00000	01.71.0 Verrichtingen in verband met interestlaste n van de overheidssch uld	01.72.0 Aflossing en opnemng van schuld in euro	06.10.0 HUISVESTING	maak uw keuze	maak uw keuze	maak uw keuze	maak uw keuze	maak uw keuze	TOTAAL
01.00	-	-	-	-	-	-	-	-	-	-	-
03.10	-	-	-	-	-	-	-	-	-	-	-
03.21	-	-	-	-	-	-	-	-	-	-	-
03.22	-	-	-	-	-	-	-	-	-	-	-
04.00	-	-	-	-	-	-	-	-	-	-	-
11.11	-	-	-	-	-	-	-	-	-	-	-
11.12	-	-	-	-	-	-	-	-	-	-	-
11.20	-	-	-	-	-	-	-	-	-	-	-
11.31	-	-	-	-	-	-	-	-	-	-	-
11.32	-	-	-	-	-	-	-	-	-	-	-
11.33	-	-	-	-	-	-	-	-	-	-	-
11.40	-	-	-	-	-	-	-	-	-	-	-
12.11	-	-	-	-	-	-	-	-	-	-	-
12.12	-	-	-	-	-	-	-	-	-	-	-
12.21	-	-	-	-	-	-	-	-	-	-	-
12.22	-	-	-	-	-	-	-	-	-	-	-
12.50	-	-	-	-	-	-	-	-	-	-	-
14.10	-	-	-	-	-	-	-	-	-	-	-
14.20	-	-	-	-	-	-	-	-	-	-	-
21.10	-	-	-	-	-	-	-	-	-	-	-
21.20	-	-	-	-	-	-	-	-	-	-	-
21.30	-	-	-	-	-	-	-	-	-	-	-
21.40	-	-	-	-	-	-	-	-	-	-	-
21.50	-	-	-	-	-	-	-	-	-	-	-
21.60	-	-	-	-	-	-	-	-	-	-	-
24.10	-	-	-	-	-	-	-	-	-	-	-
24.20	-	-	-	-	-	-	-	-	-	-	-
25.00	-	-	-	-	-	-	-	-	-	-	-
31.11	-	-	-	-	-	-	-	-	-	-	-
31.12	-	-	-	-	-	-	-	-	-	-	-
31.21	-	-	-	-	-	-	-	-	-	-	-
31.22	-	-	-	-	-	-	-	-	-	-	-
31.31	-	-	-	-	-	-	-	-	-	-	-
31.32	-	-	-	-	-	-	-	-	-	-	-
31.40	-	-	-	-	-	-	-	-	-	-	-
32.00	-	-	-	-	-	-	-	-	-	-	-
33.00	-	-	-	-	-	-	-	-	-	-	-
34.10	-	-	-	-	-	-	-	-	-	-	-
34.20	-	-	-	-	-	-	-	-	-	-	-
34.31	-	-	-	-	-	-	-	-	-	-	-
34.32	-	-	-	-	-	-	-	-	-	-	-
34.41	-	-	-	-	-	-	-	-	-	-	-
34.42	-	-	-	-	-	-	-	-	-	-	-
34.50	-	-	-	-	-	-	-	-	-	-	-
35.10	-	-	-	-	-	-	-	-	-	-	-
35.20	-	-	-	-	-	-	-	-	-	-	-
35.30	-	-	-	-	-	-	-	-	-	-	-
35.40	-	-	-	-	-	-	-	-	-	-	-
35.50	-	-	-	-	-	-	-	-	-	-	-
35.60	-	-	-	-	-	-	-	-	-	-	-
41.10	-	-	-	-	-	-	-	-	-	-	-
41.20	-	-	-	-	-	-	-	-	-	-	-
41.30	-	-	-	-	-	-	-	-	-	-	-
41.40	-	-	-	-	-	-	-	-	-	-	-
41.50	-	-	-	-	-	-	-	-	-	-	-
41.60	-	-	-	-	-	-	-	-	-	-	-
41.70	-	-	-	-	-	-	-	-	-	-	-
42.10	-	-	-	-	-	-	-	-	-	-	-
42.20	-	-	-	-	-	-	-	-	-	-	-
42.30	-	-	-	-	-	-	-	-	-	-	-
42.40	-	-	-	-	-	-	-	-	-	-	-
42.50	-	-	-	-	-	-	-	-	-	-	-
42.60	-	-	-	-	-	-	-	-	-	-	-
42.70	-	-	-	-	-	-	-	-	-	-	-
42.80	-	-	-	-	-	-	-	-	-	-	-
42.90	-	-	-	-	-	-	-	-	-	-	-
43.11	-	-	-	-	-	-	-	-	-	-	-
43.12	-	-	-	-	-	-	-	-	-	-	-
43.13	-	-	-	-	-	-	-	-	-	-	-
43.14	-	-	-	-	-	-	-	-	-	-	-
43.15	-	-	-	-	-	-	-	-	-	-	-
43.16	-	-	-	-	-	-	-	-	-	-	-
43.21	-	-	-	-	-	-	-	-	-	-	-
43.22	-	-	-	-	-	-	-	-	-	-	-
43.24	-	-	-	-	-	-	-	-	-	-	-
43.25	-	-	-	-	-	-	-	-	-	-	-
43.26	-	-	-	-	-	-	-	-	-	-	-
43.40	-	-	-	-	-	-	-	-	-	-	-
43.51	-	-	-	-	-	-	-	-	-	-	-
43.52	-	-	-	-	-	-	-	-	-	-	-
43.53	-	-	-	-	-	-	-	-	-	-	-
43.54	-	-	-	-	-	-	-	-	-	-	-
43.59	-	-	-	-	-	-	-	-	-	-	-
44.10	-	-	-	-	-	-	-	-	-	-	-
44.20	-	-	-	-	-	-	-	-	-	-	-
44.30	-	-	-	-	-	-	-	-	-	-	-
44.40	-	-	-	-	-	-	-	-	-	-	-
45.11	-	-	-	-	-	-	-	-	-	-	-
45.12	-	-	-	-	-	-	-	-	-	-	-
45.13	-	-	-	-	-	-	-	-	-	-	-
45.24	-	-	-	-	-	-	-	-	-	-	-
45.25	-	-	-	-	-	-	-	-	-	-	-
45.26	-	-	-	-	-	-	-	-	-	-	-
45.34	-	-	-	-	-	-	-	-	-	-	-
45.35	-	-	-	-	-	-	-	-	-	-	-
45.40	-	-	-	-	-	-	-	-	-	-	-
45.50	-	-	-	-	-	-	-	-	-	-	-
51.11	-	-	-	-	-	-	-	-	-	-	-
51.12	-	-	-	-	-	-	-	-	-	-	-
51.21	-	-	-	-	-	-	-	-	-	-	-
51.22	-	-	-	-	-	-	-	-	-	-	-
51.30	-	-	-	-	-	-	-	-	-	-	-
51.40	-	-	-	-	-	-	-	-	-	-	-
52.10	-	-	-	-	-	-	-	-	-	-	-
52.20	-	-	-	-	-	-	-	-	-	-	-
53.10	-	-	-	-	-	-	-	-	-	-	-
53.20	-	-	-	-	-	-	-	-	-	-	-
54.11	-	-	-	-	-	-	-	-	-	-	-
54.12	-	-	-	-	-	-	-	-	-	-	-

definitief

KRUISTABEL ESR-COFOG OVER DE UITVOERINGSREKENING VAN DE UITGAVENBEGROTING VAN HET JAAR - OVERFLOW

ESR / COFOG	te verdelen	00000	01.71.0 Verrichtingen in verband met interestlaste n van de overheidssch uld	01.72.0 Aflossing en opnemng van schuld in euro	06.10.0 HUISVESTING	maak uw keuze	maak uw keuze	maak uw keuze	maak uw keuze	maak uw keuze	TOTAAL
54.21	-										-
54.22	-										-
54.31	-										-
54.32	-										-
54.41	-										-
54.42	-										-
54.51	-										-
54.52	-										-
54.61	-										-
54.62	-										-
61.11	-										-
61.12	-										-
61.21	-										-
61.22	-										-
61.31	-										-
61.32	-										-
61.41	-										-
61.42	-										-
61.51	-										-
61.52	-										-
61.61	-										-
61.62	-										-
61.71	-										-
61.72	-										-
62.10	-										-
62.20	-										-
63.11	-										-
63.12	-										-
63.21	-										-
63.22	-										-
63.41	-										-
63.42	-										-
63.51	-										-
63.52	-										-
63.53	-										-
63.54	-										-
63.59	-										-
64.10	-										-
64.20	-										-
65.11	-										-
65.12	-										-
65.13	-										-
65.24	-										-
65.25	-										-
65.26	-										-
65.34	-										-
65.35	-										-
65.40	-										-
65.50	-										-
71.11	-										-
71.12	-										-
71.21	-										-
71.22	-										-
71.31	-										-
71.32	-										-
72.00	-										-
72.90	-										-
73.10	-										-
73.20	-										-
73.30	-										-
73.40	-										-
73.90	-										-
74.10	-										-
74.22	-										-
74.30	-										-
74.40	-										-
74.50	-										-
74.60	-										-
74.70	-										-
74.80	-										-
74.90	-										-
75.00	-										-
81.11	-										-
81.12	-										-
81.21	-										-
81.22	-										-
81.31	-										-
81.32	-										-
81.41	-										-
81.42	-										-
81.51	-										-
81.52	-										-
81.61	-										-
81.62	-										-
81.70	-										-
81.80	-										-
82.00	-										-
82.10	-										-
83.00	-										-
83.10	-										-
84.11	-										-
84.12	-										-
84.13	-										-
84.14	-										-
84.15	-										-
84.16	-										-
84.17	-										-
84.21	-										-
84.22	-										-
84.23	-										-
84.24	-										-
84.30	-										-
85.11	-										-
85.12	-										-
85.13	-										-
85.14	-										-
85.15	-										-
85.16	-										-
85.17	-										-
85.20	-										-

definitief

KRUISTABEL ESR-COFOG OVER DE UITVOERINGSREKENING VAN DE UITGAVENBEGROTING VAN HET JAAR - OVERFLOW

ESR / COFOG	te verdelen	00000	01.71.0 Verrichtingen in verband met interestlaste n van de overheidssch uld	01.72.0 Aflossing en opnemng van schuld in euro	06.10.0 HUISVESTING	maak uw keuze	maak uw keuze	maak uw keuze	maak uw keuze	maak uw keuze	TOTAAL
85.31	-										-
85.32	-										-
85.34	-										-
85.35	-										-
85.40	-										-
85.50	-										-
85.61	-										-
85.62	-										-
85.63	-										-
85.64	-										-
85.65	-										-
85.71	-										-
85.72	-										-
85.73	-										-
85.74	-										-
85.75	-										-
91.10				-							-
91.20				-							-
91.30				-							-
91.31				-							-
91.32				-							-
91.33				-							-
91.34				-							-
91.35				-							-
91.40				-							-
91.70				-							-
92.00	-										-
93.00	-										-
94.00	-										-
TOTAAL	-	-	-	-	-	-	-	-	-	-	-

Nr.	254011524	VO 18
-----	-----------	-------

definitief

DETAIL VAN DE RESERVEFONDSEN RECHTSPERSONEN

gebaseerd op art. 40 §2 van het Rekendecreet

Decretale basis

Naam fonds

	Initiële begroting	Laatste begroting	Uitvoering
Beginsaldo (+)			
Toevoeging (03.10.2) (+)	-	-	-
Oorsprong (ESR-code)			
Opneming (08.10.2) (+)	-	-	-
Aanwending (ESR-code)			
Eindsaldo	-	-	-

Decretale basis

Naam fonds

	Initiële begroting	Laatste begroting	Uitvoering
Beginsaldo (+)			
Toevoeging (03.10.2) (+)	-	-	-
Oorsprong (ESR-code)			
Opneming (08.10.2) (+)	-	-	-
Aanwending (ESR-code)			
Eindsaldo	-	-	-

AANSLUITING ECONOMISCH- MET BEGROTINGSRESULTAAT

gebaseerd op art. 42, §1, 6° van het VCO-decreet

	code	Boekjaar
Te bestemmen bedrijfseconomisch resultaat (+/-)	9905	3 856

Verrichtingen zonder impact op het begrotingsresultaat

Afschrijvingen en waardeverminderingen op vast activa (+)	630	-
Waardeverminderingen op voorraden, bestellingen in uitvoering en handelsvorderingen (+)	631/4	-
Voorzieningen voor risico's en kosten (+)	635/8	-
Terugneming van afschrijvingen en van waardeverminderingen op immateriële en materiële vaste activa (-)	760	-
Terugneming van voorzieningen voor uitzonderlijke risico's en kosten (-)	7620	-
Terugneming van waardevermindering op financiële vaste activa(-)	761	-
Terugneming van voorzieningen voor uitzonderlijke financiële risico's en kosten (-)	7621	-
Niet-recurrente afschrijvingen en waardeverminderingen op oprichtingskosten, op immateriële en materiële vaste activa (+)	660	-
Voorzieningen voor uitzonderlijke bedrijfsrisico's en -kosten: toevoegingen (bestedingen) (+)/(-)	6620	-
Waardeverminderingen op fin vaste activa (+)	661	-
Voorzieningen voor uitzonderlijke financiële risico's en kosten: toevoegingen (bestedingen) (+)/(-)	6621	-
Meerwaarden bij de realisatie van immateriële en materiële vaste activa (-)	7630	-
Meerwaarden bij de realisatie van financiële vaste activa (-)	7631	-
Minderwaarden bij de realisatie van immateriële en materiële vaste activa (+)	6630	-
Minderwaarden bij de realisatie van financiële vaste activa (+)	6631	-
Meerwaarde op de courante realisatie van materiële vaste activa (-)	741	-
Minderwaarde op de courante realisatie van materiële vaste activa (+)	641	-
Mutatie provisie niet-opgenomen vakantiedagen (+/-)	VO 6.9	-
Verrekening kapitaalsubsidies eigen investeringenIn resultaat genomen kapitaalsubsidie (-)	753	-
<i>Andere (nader toe te lichten)</i>		
.....		
.....		
.....		
.....		
.....		
.....		

Verrichtingen met uitsluitend impact op het begrotingsresultaat (niet op bedrijfseconomisch resultaat)

Investeringen in immateriële en materiële vaste activa (-)	ESR 71/4	-
Kapitaalverstekkingen van het boekjaar en aankopen van aandelen en obligaties (-)	ESR 81/5	-4 402
Correctie op ESR 81.70 mbt rente op SWAPs (+)	ESR 81.70	
Verkopen op materiële en immateriële vaste activa (+)	ESR 76/7	-
Terugbetalingen van kapitaalverstekkingen van het boekjaar en verkopen van aandelen en obligaties (+)	ESR 86/9	2 693
Correctie op ESR 86.70 mbt rente op SWAPs (-)	ESR 86.70	
Nieuw aangegeane leningen van het boekjaar (+)	ESR 96	-
Afbetaling kapitaalgedeelte lening (-)	ESR 91	-
Aangaan kapitaalverhoging in cash (+)	ESR 98	-
Terugbetalingen kapitaal of uitgiftepremies in cash (-)	ESR 93	-
Ontvangen voorschotten (+)	ESR 99	-
Terugbetalingen van voorschotten (-)	ESR 94	-
Diverse interne verrichtingen en opnemingen uit reservefondsen (+)	ESR 08.10	-
Diverse interne verrichtingen en spijzigen van reservefondsen (-)	ESR 03.10	-
Nieuw toegekende kapitaalsubsidies eigen investeringen (+)	VO 6.8	
<i>Andere (nader toe te lichten)</i>		
.....		
.....		
.....		
.....		
.....		

Begrotingsresultaat

VO 14	berekend na aansluiting	2 147
	Begrotingssaldo: opbouw (+) / intering (-)	2 147

TOELICHTINGEN BIJ DE JAARRAPPORTERING EN ANDERE VERSLAGENActiviteitenverslag

Het activiteitenverslag wordt in een **afzonderlijk** document **toegevoegd** volgens de voorziene procedure.

Verslag van de Commissarissen

Indien de rekening wordt gereviseerd door een revisor/Commissaris, gelieve het verslag (Single Audit / Management Letter) in een **afzonderlijk** document **per e-mail** over te maken volgens de voorziene procedure.

Verslag Regeringscommissaris

Indien de rekening wordt gereviseerd door een regeringsafgevaardigde/-commissaris, gelieve het verslag in een **afzonderlijk** document **per e-mail** over te maken volgens de voorziene procedure.

Toelichting bij de begrotingsuitvoering

In een afzonderlijk toegevoegd bestand komt conform artikel 42, 3° en 4° van de Vlaamse Codex Overheidsfinanciën van 29 maart 2019 de toelichting bij de balans, resultatenrekening en toelichting over de definitieve begroting en over de beleids- en begrotingsuitvoering.

De toelichting moet commentaar bevatten waarin een getrouw beeld wordt gegeven van gang van zaken van het boekjaar, daaraan toegevoegd, gebeurtenissen na balansdatum tot en met indiening.

Doelstellingen:

- Feiten en gebeurtenissen in ruimere dan financiële context plaatsen;
- Werkelijk beeld geven van gebeuren binnen onderneming.

Verder wordt bij de vermelde gegevens in VO 1 tot en met VO 4 additionele informatie, uitleg of verklaringen gegeven voor zover de ertoe behorende detaillering in VO 6 tot en met VO 19 dit nog niet bevat.

Vlaams Financieringsfonds voor Grond- en Woonbeleid voor Vlaams-Brabant

VO 20 – Toelichting 2020

1. ALGEMEEN

Het voormalige Vlabinvest werd bij de overdracht van de bevoegdheid voor het voeren van een specifiek grond- en woonbeleid voor Vlaams-Brabant naar de provincie Vlaams-Brabant op 1 januari 2014, omgevormd tot het Vlaams Financieringsfonds voor Grond- en Woonbeleid voor Vlaams-Brabant.

Dit fonds verstrekt renteloze leningen aan het autonoom provinciebedrijf Vlabinvest apb voor de realisatie van dit grond- en woonbeleid.

Het besluit van de Vlaamse Regering voor de installatie van het Vlaams Financieringsfonds werd goedgekeurd op 8 mei 2015.

2. TOELICHTING BIJ DE BALANS EN RESULTATENREKENING

Op 31 december 2020 bedraagt het balanstotaal van het Vlaams Financieringsfonds 99.033.219 euro. Dit betekent een stijging van 3.856.000 euro of 4,05% t.o.v. 2019.

De verstrekte leningen vertegenwoordigen langs actiefzijde 51.883.058 euro van het balanstotaal.

Het gaat hierbij om 2 soorten leningen:

- leningen oud systeem (leningen aan SHM's - via VMSW - vóór 1 januari 2014):
27.866.382 euro
- leningen nieuw systeem (leningen aan SHM's – via Vlabinvest apb - vanaf 1 januari 2014): 24.016.676 euro

Er zal 2.074.323 euro worden afgelost in 2021.

De overige vorderingen op korte termijn bedragen 19.280.000 euro. Dit openstaand saldo is een vordering op de Vlaamse Gemeenschap en bestaat eind 2020 uit de toelage van 2015 en 2017 t.e.m. 2020 van 3.856.000 euro/jaar.

Daarnaast is er een daling in de liquide middelen van 1.709.071 euro voornamelijk door de uitbetalingen op de lopende verstrekte kredieten aan Vlabinvest apb.

Langs passiefzijde kent het eigen vermogen een stijging van 3.856.000 euro. Deze wordt veroorzaakt door de toevoeging van de winst van het boekjaar aan het overgedragen resultaat.

Het Vlaams Financieringsfonds sluit 2020 af met een nettowinst na belastingen van 3.856.000 euro.

Het betreft de toelage van de Vlaamse Gemeenschap in 2020.

De andere opbrengst van het Fonds, interestontvangsten op verstrekte leningen, wordt namelijk als werkingssubsidie volledig doorgestort naar Vlabinvest apb.

De winst van het boekjaar 2020 wordt integraal toegevoegd aan de overgedragen winst uit vorige boekjaren van 95.177.219 euro. Het eigen vermogen bedraagt op 31 december 2020 bijgevolg 99.033.219 euro.

Er zijn geen belangrijke gebeurtenissen na balansdatum.

3. TOELICHTING BIJ DE UITVOERING VAN DE BEGROTING

De begrotingsontvangsten en –uitgaven bedragen 52.427.825 euro in 2020.

Het Vlaams Financieringsfonds startte begrotingsjaar 2020 met een overgedragen overschot uit vorige boekjaren van 45.003.231 euro. Dit overschot bestaat uit:

1. beschikbare liquide middelen op 31/12/2019: 29.579.232 euro
2. vordering toelage 2015 van de Vlaamse Gemeenschap: 3.856.000 euro
3. vordering toelage 2017 van de Vlaamse Gemeenschap: 3.856.000 euro
4. vordering toelage 2018 van de Vlaamse Gemeenschap: 3.856.000 euro
5. vordering toelage 2019 van de Vlaamse Gemeenschap: 3.856.000 euro
6. OV Overijse – Drogenberg - betalingsverschil: -1 euro

De belangrijkste ontvangst is de toelage van de Vlaamse Gemeenschap voor 2020 van 3.856.000 euro. Deze toelage werd integraal aangewend om kredieten te verstrekken aan Vlabinvest apb voor de realisatie van een grond- en woonbeleid in Vlaams-Brabant.

De ontvangen kapitaalaflossingen van de leningen oud systeem (leningen aan SHM's via VMSW) vertegenwoordigen 1.321.419 euro.

Van de leningen nieuw systeem (leningen aan SHM's via Vlabinvest apb) werd 602.210 euro aan kapitaal afgelost. Bovendien werd 769.331 euro van 4 koop-leningen vervroegd terugbetaald ten gevolge van de verkoop van de beleende woningen.

De kredietverlening aan Vlabinvest apb neemt 4.402.031,23 euro van de totale begrotingsuitgaven in beslag.

2.980.210,60 euro van de geplande kredietopnames is niet gerealiseerd in 2020. De reden hiervoor is dat er bij BA 2020 zes nieuwe kredietovereenkomsten werden voorzien voor 2020 (4,6 miljoen euro in totaal, met een geplande opname van 15% of 859.311 euro in 2020), waarvan er uiteindelijk maar twee ondertekend werden (872.357 euro in totaal, met een gerealiseerde opname van afgerond 192.286 euro). De andere projectfinancieringen zijn verschoven naar 2021 of later. Daarnaast is er afgerond 2,3 miljoen euro minder uitgegeven aan kredietverstrekking voor de lopende financieringen van vóór 2020 dan gepland.

Het Vlaams Financieringsfonds is ertoe gebonden om de interesten die zij ontvangt op leningen die vóór 1 januari 2014 werden verstrekt en die het Fonds in de loop van het kalenderjaar ontvangt, jaarlijks op 31 december als subsidie uit te keren aan Vlabinvest apb. Voor 2020 bedraagt deze subsidie 875.634 euro.

Het over te dragen begrotingsoverschot van 2020 bedraagt 47.150.160 euro. Dit overschot bestaat uit:

1. beschikbare liquide middelen op 31/12/2020: 27.870.161 euro
2. vordering toelage 2015 van de Vlaamse Gemeenschap: 3.856.000 euro
3. vordering toelage 2017 van de Vlaamse Gemeenschap: 3.856.000 euro
4. vordering toelage 2018 van de Vlaamse Gemeenschap: 3.856.000 euro
5. vordering toelage 2019 van de Vlaamse Gemeenschap: 3.856.000 euro
6. vordering toelage 2020 van de Vlaamse Gemeenschap: 3.856.000 euro
7. OV Overijse – Drogenberg - betalingsverschil: -1 euro

Het over te dragen saldo is 1.475.004 euro hoger dan voorzien bij de laatst goedgekeurde begroting. De belangrijkste oorzaak zijn de aanzienlijk lagere uitgaven omwille van de projecten die in BA 2020 voorzien waren, maar niet werden ondertekend. Zoals eerder aangegeven werd de projectfinanciering verschoven naar 2021 of later.

4. TOELICHTING BIJ DE EVOLUTIE VAN DE VERBINTENISSENMACHTIGING
(QF0-1QDC5QN-IS)

Bedragen in euro

Niet-belaste saldo van niet-aangewende middelen op 31/12/2019	14.267.230	Overgedragen machtigingssaldo op 31/12/2019	0
		Verbintenissenmachtiging 2020	3.856.000
		Aanrekening door vastleggingen van kredietopeningen (ESR-code 85.35)	
		- project Gooik – Kwadebeekstraat: verhoging	-192.268
		- project Linkebeek – Molenstraat	-680.089
Niet-belaste saldo van niet-aangewende middelen op 31/12/2020	14.267.230	Over te dragen machtigingssaldo op 31/12/2020	2.983.643