



**DEPARTEMENT
FINANCIËN &
BEGROTING**



NEERLEGGINGSFORMULIER:

Jaarrapportering

**Vlaamse overheid
in duizenden euro (EUR)**

Versie 2020

Voor meer informatie omtrent de neerlegging van de formulieren kan u terecht op de website van het Departement F&B:

<https://handleidingboekhoudregels.fenb.be/>

of u neemt contact op via
rechtspersonen@vlaanderen.be

				1	EUR	
definitief						VO 1.1

JAARREKENING IN DUIZENDEN EURO

Naam: Vlaams Woningfonds (VWF) - cvba

Rechtsvorm: Cooperative vennootschap

Adres: leperlaan Nr: 41 Bus:

Postnummer: 1000 Gemeente: brussel

Land: België

Rechtspersonenregister (RPR) - Rechtbank van koophandel van: Brussel

Internetadres : www.vlaamswoningfonds.be

Ondernemingsnummer **42111543**

DATUM **13/01/2012** van de neerlegging van de oprichtingsakte OF van het recentste stuk dat de datum van bekendmaking van de oprichtingsakte en van de akte tot statutenwijziging vermeldt.

JAARREKENING goedgekeurd door de algemene vergadering** van **5/05/2021**

met betrekking tot het boekjaar dat de periode dekt van **1/01/2020** tot **31/12/2020**

Vorig boekjaar van **1/01/2019** tot **31/12/2019**

De bedragen van het vorige boekjaar **zijn** *** identiek met die welke eerder openbaar werden gemaakt.

Model van jaarrekening voorzien in de Vlaamse Codex Overheidsfinanciën, art. 42, §1.

VOLLEDIGE LIJST met naam, voornamen, beroep, woonplaats (niet verplicht) of zetel van de rechtspersoon (GDPR: CBN-advies 2020/09 van 8 juli 2020) (adres, nummer, postnummer en gemeente) en functie in de vereniging van de BESTUURDERS EN COMMISSARISSEN en , in voorkomend geval, van de vertegenwoordiger in België van de buitenlandse vereniging.

zie bijlage

Peter
Becuwe
(Signature)

Handtekening gevalideerd
maar verwijderd wegens
de bescherming van de
persoonlijke levenssfeer

Alfons
Duchateau
(Signature)

Handtekening
gevalideerd maar
verwijderd
wegens de
bescherming van
de persoonlijke
levenssfeer

Handtekening

Peter Becuwe - Algemeen directeur
Leidinggevende entiteit

Handtekening

Alfons Duchateau - voorzitter
Bevoegd minister of voorzitter van de raad
van bestuur

Bijgevoegde documenten:

Bestandsnaam

bestuurders.pdf
VWF Verklarende nota bij ESR
uitvoeringsrekening 2020.pdf

Soort

Lijst bestuurders en commissarissen
Toelichting bij de balans, resultatenrekening en uitvoering van de begroting

* Facultatieve vermelding.

** of de raad van bestuur.

*** Schrapen wat niet van toepassing is.

OPDRACHT VOOR NAZICHT OF CORRECTIE

Facultatieve vermeldingen:


- indien de jaarrekening werd geverifieerd of gecorrigeerd door een externe accountant of door een bedrijfsrevisor die niet de commissaris is, kunnen hierna worden vermeld: naam, voornamen, beroep en woonplaats van elke externe accountant of bedrijfsrevisor en zijn lidmaatschapsnummer bij zijn Instituut, evenals de aard van zijn opdracht:

- A. Het voeren van de boekhouding van de vereniging
- B. Het opstellen van de jaarrekening
- C. Het verifiëren van de jaarrekening en/of
- D. Het corrigeren van de jaarrekening.

- indien taken bedoeld onder A of B uitgevoerd zijn door erkende boekhouders of door erkende boekhouders-fiscalisten, kunnen hierna worden vermeld: naam, voornamen, beroep en woonplaats van elke erkende boekhouder of erkende boekhouder-fiscalist en zijn lidmaatschapsnummer bij het Beroepsinstituut van erkende Boekhouders en Fiscalisten, evenals de aard van zijn opdracht.

Naam, voornamen, beroep en woonplaats	Lidmaatschapsnummer	Aard van de opdracht (A, B, C en/of D)

LIJST VAN DE BESTUURDERS EN COMMISSARISSEN (vervolg van blad VO 1.1)



(eventueel vervolg in bijlage)

Inhoudstafel

Jaarrapportering 2020

Deel I Bedrijfseconomisch luik

VO 3.1	ACTIVA
VO 3.2	PASSIVA
VO 4	RESULTATENREKENING
VO 5	RESULTAATVERWERKING
VO 6.2	STAAT VAN DE IMMATERIELE VASTE ACTIVA (post 21 van de activa)
VO 6.3.1	STAAT VAN DE MATERIELE VASTE ACTIVA (posten 22 tot 27 van de activa)
VO 6.3.2	STAAT VAN DE MATERIELE VASTE ACTIVA (posten 22 tot 27 van de activa, vervolg)
VO 6.4	STAAT VAN DE FINANCIËLE VASTE ACTIVA (post 28 van de activa)
VO 6.5	INLICHTINGEN OMTRENT DEELNEMINGEN
VO 6.6	GELDBELEGGINGEN - OVERLOPENDE REKENINGEN ACTIVA - OUDERDOMSBALANS HANDELSVORDERINGEN Overlopende Rekeningen ACTIVA Ouderdomsbalans handelsvorderingen (post 40 van de activa)
VO 6.7	Staat van het KAPITAAL en de AANDEELHOUDERSSTRUCTUUR Staat van de Bestemde Fondsen (post 134 van de passiva - exclusief voor Hoger Onderwijs)
VO 6.8	Investeringsubsidies (post 15 van de passiva en post 753 van de resultatenrekening) Voorzieningen voor risico's en kosten (post 16 van de passiva en post 635/8 van de resultatenrekening) Ouderdomsbalans handelsschulden (post 44 van de passiva)
VO 6.9	STAAT VAN DE SCHULDEN EN OVERLOPENDE REKENINGEN (PASSIVA)
VO 6.11	De bedrijfsrevisor(-en) en de personen met wie hij (zij) verbonden is (zijn) Financiële resultaten
VO 6.12	Opbrengsten en kosten van UITZONDERLIJKE omvang of uitzonderlijke mate van voorkomen
VO 6.14	Niet in de balans opgenomen rechten en verplichtingen
VO 6.19	Samenvatting van de waarderingsregels

Deel II Budgettair luik

VO 9	OVERFLOW VAN DE VLAAMSE GEMEENSCHAP incl. DAB's en VAN DE RECHTSPERSONEN waarbij de begroting is opgemaakt volgens BEGROTINGSARTIKEL
VO 10.1	UITVOERING MIDDELEN VAN DE VLAAMSE GEMEENSCHAP incl. DAB's en VAN DE RECHTSPERSONEN waarbij de begroting is opgemaakt volgens BEGROTINGSARTIKEL
VO 10.2	UITVOERING MIDDELEN VAN DE RECHTSPERSONEN waarbij begroting is opgemaakt volgens ESR-INDELING
VO 11a.1	UITVOERING UITGAVEN VAN DE VLAAMSE GEMEENSCHAP incl. DAB's en VAN DE RECHTSPERSONEN waarbij de begroting is opgemaakt volgens BEGROTINGSARTIKEL: VAK
VO 11a.2	UITVOERING UITGAVEN VAN DE RECHTSPERSONEN waarbij begroting is opgemaakt volgens ESR-INDELING: VAK
VO 11b.1	UITVOERING UITGAVEN VAN DE VLAAMSE GEMEENSCHAP incl. DAB's en VAN DE RECHTSPERSONEN waarbij de begroting is opgemaakt volgens BEGROTINGSARTIKEL: VEK
VO 11b.2	UITVOERING UITGAVEN VAN DE RECHTSPERSONEN waarbij begroting is opgemaakt volgens ESR-INDELING: VEK
VO 11c.1	UITVOERING VAN DE UITGAVENBEGROTING VLAAMSE GEMEENSCHAP: VRK
VO 12	BEREKENING SALDO RESERVEFONDS DAB
VO 13	STAAT VAN DE OPENSTAANDE VERBINTENISSEN
VO 14	UITVOERINGSREKENING VAN DE BEGROTING - ESR 2010
VO 15	AFSTEMMING INTERNE STROMEN
VO 16	SUBSIDIES AAN LOKALE BESTUREN
VO 17	KRUISTABEL ESR-COFOG OVER DE UITVOERINGSREKENING VAN DE UITGAVENBEGROTING VAN HET JAAR INCLUSIEF OVERFLOW
VO 17 bis	KRUISTABEL ESR-COFOG OVER DE UITVOERINGSREKENING VAN DE UITGAVENBEGROTING VAN HET JAAR - OVERFLOW
VO 18	DETAIL VAN DE RESERVEFONDSEN RECHTSPERSONEN
VO 19	AANSLUITING ECONOMISCH- MET BEGROTINGSRESULTAAT
VO 20 verslagen	TOELICHTINGEN BIJ DE JAARRAPPORTERING EN ANDERE VERSLAGEN

Overzicht controles

definitief

Vlaamse overheid
Departement Financiën en Begroting
Afdeling Beleidsondersteuning, Begroting en Financiële Operaties

NEERLEGGINGSFORMULIER:

Jaarrapportering

Vlaamse overheid in duizenden euro (EUR)

Versie 2020

Deel I
Bedrijfseconomisch luik

Nr.	421111543				VO 3.1
definitief		Toel.	Codes	Boekjaar	Vorig boekjaar
BALANS NA WINSTVERDELING					
ACTIVA					
OPRICHTINGSKOSTEN			20	-	-
VASTE ACTIVA			21/28	77 921	78 297
Immateriële vaste activa	6.2		21	-	-
Materiële vaste activa	6.3		22/27	77 823	78 200
Terreinen en gebouwen			22	77 662	77 966
Installaties, machines en uitrusting			23	-	-
Meubilair en rollend materieel			24	161	234
Leasing en soortgelijke rechten			25	-	-
Overige materiële vaste activa			26	-	-
Activa in aanbouw en vooruitbetalingen			27	-	-
Financiële vaste activa	6.4/5		28	98	97
Verbonden ondernemingen			280/1	-	-
Deelnemingen			280	-	-
Vorderingen			281	-	-
Ondernemingen waarmee een deelnemings- verhouding bestaat			282/3	96	96
Deelnemingen			282	96	96
Vorderingen			283	-	-
Andere Financiële vaste activa			284/8	2	1
Aandelen			284	-	-
Vorderingen en Borgtochten in contanten			285/8	2	1
VLOTTENDE ACTIVA			29/58	3 485 062	3 450 219
Vorderingen op meer dan één jaar			29	3 272 429	3 271 593
Handelsvorderingen			290	-	-
Overige vorderingen			291	3 272 429	3 271 593
Voorraden en bestellingen in uitvoering			3	-	-
Voorraden			30/36	-	-
Grond- en hulpstoffen			30/31	-	-
Goederen in bewerking			32	-	-
Gereed product			33	-	-
Handelsgoederen			34	-	-
Onroerende goederen bestemd voor verkoop			35	-	-
Vooruitbetalingen			36	-	-
Bestellingen in uitvoering			37	-	-
Vorderingen op ten hoogste één jaar			40/41	-	-
Handelsvorderingen	6.6		40	-	-
Overige vorderingen			41	-	-
Geldbeleggingen	6.6		50/53	158 935	157 755
Eigen aandelen			50	-	-
Overige beleggingen			51/53	158 935	157 755
Liquide middelen			54/58	52 402	18 370
Overlopende rekeningen	6.6		490/1	1 296	2 501
TOTAAL DER ACTIVA			20/58	3 562 983	3 528 516

Nr.	421111543				VO 3.2
definitief		Toel.	Codes	Boekjaar	Vorig boekjaar
PASSIVA					
EIGEN VERMOGEN			10/15	144 083	144 639
Kapitaal	6.7	10		7	6
Geplaatst kapitaal		100		25	25
Niet-opgevraagd kapitaal		101		18	19
Uitgiftepremies		11		-	-
Herwaarderingsmeerwaarden		12		-	-
Reserves / Bestemde Fondsen (*)		13		202 805	202 106
Wettelijke reserve		130		75	75
Onbeschikbare reserves		131		202 411	201 712
Belastingvrije reserves		132		319	319
Beschikbare reserves		133		-	-
Bestemde Fondsen(*)	6.7	134		-	-
Overgedragen positief (negatief) resultaat (+/-)		14		-76 865	-76 800
Kapitaalsubsidies	6.8	15		18 136	19 327
Voorschot aan vennoten op verdeling van het netto-actief		19		-	-
VOORZIENINGEN EN UITGESTELDE BELASTINGEN		16		-	-
Voorzieningen voor risico's en kosten	6.8	160/5		-	-
Pensioenen en soortgelijke verplichtingen		160		-	-
Fiscale lasten		161		-	-
Grote herstellings- en onderhoudswerken		162		-	-
Milieuplichtingen		163		-	-
Overige risico's en kosten (toelichting. VII)		164/5		-	-
Uitgestelde belastingen	6.8	168		-	-
SCHULDEN		17/49		3 418 900	3 383 877
Schulden op meer dan één jaar	6.9	17		3 128 228	3 096 884
Financiële schulden		170/4		3 128 228	3 096 884
Achtergestelde leningen		170		-	-
Niet-achtergestelde obligatieleningen		171		2 068 404	2 232 977
Leasing en soortgelijke schulden		172		-	-
Kredietinstellingen		173		-	-
Overige leningen		174		1 059 824	863 907
Handelsschulden		175		-	-
Ontvangen vooruitbetalingen op bestellingen		176		-	-
Overige schulden		178/9		-	-
Schulden op ten hoogste één jaar	6.9	42/48		234 719	225 712
Schulden op meer dan één jaar die binnen het jaar vervallen	6.9	42		203 102	190 128
Financiële schulden		43		-	-
Kredietinstellingen		430/8		-	-
Overige leningen		439		-	-
Handelsschulden	6.8	44		250	162
Ontvangen vooruitbetalingen op bestellingen		46		-	-
Schulden met betrekking tot belastingen, bezoldigingen en sociale lasten	6.9	45		1 369	1 316
Belastingen		450/3		552	529
Bezoldigingen en sociale lasten		454/9		817	787
Overige schulden	6.9	47/48		29 998	34 106
Overlopende rekeningen	6.9	492/3		55 953	61 281
TOTAAL DER PASSIVA		10/49		3 562 983	3 528 516

(*) Bestemde Fondsen: exclusieve rubriek voor Hoger Onderwijs

definitief	Toel.	Codes	Boekjaar	Vorig boekjaar
RESULTATENREKENING				
Bedrijfsopbrengsten		70/76A	14 329	13 593
Omzet		70	-	-
Voorraad goederen in bewerking en gereed product en bestellingen in uitvoering: toename (afname) ... (+)/(-)		71	-	-
Geproduceerde vaste activa		72	-	-
Andere bedrijfsopbrengsten		73/74	13 841	13 341
Niet-recurrente bedrijfsopbrengsten	6.12	76A	488	252
Bedrijfskosten (-)		60/66A	15 892	15 362
Handelsgoederen, grond- en hulpstoffen		60	-	-
Aankopen		600/8	-	-
Voorraad: afname +, toename -		609	-	-
Diensten en diverse goederen		61	3 076	2 982
Bezoldigingen, sociale lasten en pensioenen		62	6 990	6 859
Afschrijvingen en waardeverminderingen op oprichtingskosten, op immateriële en materiële vaste activa		630	4 184	4 288
Waardeverminderingen op voorraden, op bestellingen in uitvoering en op handelsvorderingen: toevoegen (terugnemingen)...(+)/(-)		631/4	1 121	1 016
Voorzieningen voor risico's en kosten (toevoegingen +, bestedingen en terugnemingen) ...(+)/(-)		635/8	-	-
Andere bedrijfskosten		640/8	434	217
Als herstructureringskosten geactiveerde bedrijfskosten ... (-)		649	-	-
Niet-recurrente bedrijfskosten	6.12	66A	87	-
Positief (Negatief) Resultaat (+/-)		9901	-1 563	-1 769
Financiële opbrengsten	6.11	75/76B	89 931	95 762
Recurrente financiële opbrengsten		75	89 931	95 762
Opbrengsten uit financiële vaste activa		750	2	11
Opbrengsten uit vlottende activa		751	56 689	59 936
Andere financiële opbrengsten		752/9	33 240	35 815
Niet-recurrente financiële opbrengsten	6.12	76B	-	-
Financiële kosten (-)	6.11	65/66B	87 734	93 729
Recurrente financiële kosten		65	87 734	93 729
Kosten van schulden		650	86 797	92 810
Waardeverminderingen op vlottende activa andere dan voorraden, bestellingen in uitvoering en handelsvorderingen: toevoegingen (terugnemingen)...(+)/(-)		651	-	-
Andere financiële kosten		652/9	937	919
Niet-recurrente financiële kosten	6.12	66B	-	-
Positief (Negatief) resultaat van het boekjaar voor belasting (+/-)		9903	634	264
Onttrekking aan de uitgestelde belastingen		780	-	-
Overboeking naar de uitgestelde belastingen		680	-	-
Belastingen op het resultaat (+)/(-)		67/77	-	-
Belastingen		670/3	-	-
Regularisering van belastingen en terugneming van voorzieningen voor belastingen		77	-	-
Positief (Negatief) resultaat van het boekjaar (+/-)		9904	634	264
Onttrekking aan de belastingvrije reserves		789	-	-
Overboeking naar de belastingvrije reserves		689	-	-
Te bestemmen positief (negatief) resultaat van het boekjaar (+/-)		9905	634	264

Nr.	421111543	VO 5	
definitief	Codes	Boekjaar	Vorig boekjaar
RESULTAATVERWERKING			
Te bestemmen positief (negatief) resultaat (+)/(-)	9906	-76 166	-76 136
Te bestemmen resultaat van het boekjaar (+)/(-)	(9905)	634	264
Overgedragen resultaat van het vorige boekjaar (+)/(-)	14P	-76 800	-76 400
Onttrekken aan het eigen vermogen / Bestemde Fondsen	791/792	-	-
Aan het kapitaal en aan de uitgiftepremies	791	-	-
Aan de reserves / Bestemde Fondsen	792	-	-
Toevoeging aan het eigen vermogen / Bestemde Fondsen	691/2	699	666
Over te dragen positief (negatief) resultaat (+)/(-)	(14)	-76 865	-76 802
Tussenkomst van de vennoten in het verlies	794	-	-
Uit te keren resultaat	694/7	-	-
Vergoeding van het kapitaal (*)	694	-	-
Bestuurders of zaakvoerders (*)	695	-	-
Werknemers	696	-	-
Andere rechthebbenden (*)	697	-	-

(*) Alleen voor vennootschappen met beperkte aansprakelijkheid naar Belgisch recht.

definitief

Toelichting

STAAT VAN DE IMMATERIELE VASTE ACTIVA (post 21 van de activa)

a) Aanschaffingswaarde

Per einde van het vorige boekjaar (+)

Mutaties tijdens het boekjaar:

- Aanschaffingen, met inbegrip van de geproduceerde vaste activa (+)
- Overdrachten en buitengebruikstellingen (-)
- Overboekingen van een post naar een andere (+/-)

Per einde van het boekjaar

c) Afschrijvingen en waardeverminderingen

Per einde van het vorige boekjaar (+)

Mutaties tijdens het boekjaar:

- Geboekt (+)
- Teruggenomen want overtollig (-)
- Verworven van derden (+)
- Afgeboekt na overdrachten en buitengebruikstellingen (-)
- Overgeboekt van een post naar een andere (+/-)

Per einde van het boekjaar

d) Netto-boekwaarde per einde van het boekjaar (a) - (c)

- waarvan software

Codes	1. Kosten van ontwikkeling	2. Kosten van onderzoek	3. Concessies, octrooien, licenties enz.	4. Goodwill
801				
802				
803				
804				
805	-	-	-	-
806				
807				
808				
809				
810				
811				
812	-	-	-	-
813	-	-	-	-

definitief

STAAT VAN DE MATERIELE VASTE ACTIVA (posten 22 tot 27 van de activa)

Codes	1. Terreinen en gebouwen (post 22)	2. Installaties, machines en uitrusting (post 23)	3. Meubilair en materieel (post 24)
a) Aanschaffingswaarde			
Per einde van het vorige boekjaar (+)	815 149 598		1 205
Mutaties tijdens het boekjaar:			
• Aanschaffingen, met inbegrip van de geproduceerde vaste activa (+)	816 4 079		63
• Overdrachten en buitengebruikstellingen (-)	817 698		
• Overboekingen van een post naar een andere (+/-)	818 -		-
Per einde van het boekjaar	819 152 979	-	1 268
b) Meerwaarden			
Per einde van het vorige boekjaar (+)	820 6		
Mutaties tijdens het boekjaar:			
• Geboekt (+)	821		
• Verworven van derden (+)	822		
• Afgeboekt (-)	823		
• Overgeboekt van een post naar een andere (+/-)	824		
Per einde van het boekjaar	825 6	-	-
c) Afschrijvingen en waardeverminderingen			
Per einde van het vorige boekjaar (+)	826 71 638		973
Mutaties tijdens het boekjaar:			
Geboekt (+)	827 4 049		135
• Teruggenomen want overtollig (-)	828		
• Verworven van derden (+)	829		
• Afgeboekt na overdrachten en buitengebruikstellingen (-)	830 363		
• Overgeboekt van een post naar een andere (+/-)	831		
Per einde van het boekjaar	832 75 324	-	1 108
d) Netto-boekwaarde per einde van het boekjaar			
(a) + (b) - (c)	833 77 661	-	160

definitief

STAAT VAN DE MATERIELE VASTE ACTIVA (posten 22 tot 27 van de activa, vervolg)

a) **Aanschaffingswaarde**

Per einde van het vorige boekjaar (+)

Mutaties tijdens het boekjaar:

- Aanschaffingen, met inbegrip van de geproduceerde vaste activa (+)
- Overdrachten en buitengebruikstellingen (-)
- Overboekingen van een post naar een andere (+/-)

Per einde van het boekjaar

b) **Meerwaarden**

Per einde van het vorige boekjaar (+)

Mutaties tijdens het boekjaar:

- Geboekt (+)
- Verworven van derden (+)
- Afgeboekt (-)
- Overgeboekt van een post naar een andere (+/-)

Per einde van het boekjaar

c) **Afschrijvingen en waardeverminderingen**

Per einde van het vorige boekjaar (+)

Mutaties tijdens het boekjaar:

- Geboekt (+)
- Teruggenomen want overtollig (-)
- Verworven van derden (+)
- Afgeboekt na overdrachten en buitengebruikstellingen (-)
- Overgeboekt van een post naar een andere (+/-)

Per einde van het boekjaar

d) **Netto boekwaarde per einde van het boekjaar**

(a) + (b) - (c)

- waarvan werken burgerlijke bouwkunde
- overige

codes	4. Leasing en soortgelijke rechten (post 25)	5. Overige materiële vaste activa (post 26)	6. Activa in aanbouw en vooruitbetalingen (post 27)
815		438	
816			
817		438	
818			
819	-	-	-
820			
821			
822			
823			
824			
825	-	-	-
826		438	
827			
828			
829			
830		438	
831			
832	-	-	-
833	-	-	-
		-	

definitief

STAAT VAN DE FINANCIËLE VASTE ACTIVA (post 28 van de activa)

Deelnemingen en Aandelen**a) Aanschaffingswaarde**

Per einde van het vorige boekjaar (+)

Mutaties tijdens het boekjaar:

- Aanschaffingen (+)
- Overdrachten en buitengebruikstellingen (-)
- Overboekingen van een post naar een andere (+/-)

Per einde van het boekjaar

b) Meerwaarde

Per einde van het vorige boekjaar (+)

Mutaties tijdens het boekjaar:

- Geboekt (+)
- Verworven van derden (+)
- Afgeboekt (-)
- Overgeboekt van een post naar een andere (+/-)

Per einde van het boekjaar

c) Waardeverminderingen

Per einde van het vorige boekjaar (+)

Mutaties tijdens het boekjaar:

- Geboekt (+)
- Teruggenomen want overtollig (-)
- Verworven van derden (+)
- Afgeboekt na overdrachten en buitengebruikstellingen (-)
- Overgeboekt van een post naar een andere (+/-)

Per einde van het boekjaar

d) Niet-opgevraagde bedragen

Per einde van het vorige boekjaar (+)

Mutaties tijdens het boekjaar (+/-)

Per einde van het boekjaar

Netto boekwaarde per einde van het boekjaar

(a) + (b) - (c) - (d)

Codes	In vennootschappen
	(post 280-282-284)
835	96
836	
837	
838	
839	96
840	
841	
842	
843	
844	
845	-
846	
847	
848	
849	
850	
851	
852	-
853	
854	
855	-
856	96

Vorderingen - Borgtochten in contanten

Netto boekwaarde per einde van het vorige boekjaar

Mutaties tijdens het boekjaar:

- Toevoegingen (+)
- Terugbetalingen (-)
- Geboekte waardeverminderingen (-)
- Teruggenomen waardeverminderingen (+)
- Wisselkoersverschillen (+/-)
- Overige (+/-)

Netto boekwaarde per einde van het boekjaar**Gecumuleerde waardeverminderingen op vorderingen per einde van het boekjaar**

Codes	Op rechtspersonen
	(post 281-283-285/8)
857	1
858	1
859	
860	
861	
862	
863	
864	2
865	

definitief

INLICHTINGEN OMTRENT DEELNEMINGEN

NAAM, volledig adres van de ZETEL, RECHTSVORM en, zo het een entiteit naar Belgisch recht betreft,	ONDERNEMINGSNUMMER	Aangehouden maatschappelijke rechten				Gegevens uit de laatst beschikbare jaarrekening			
		rechtstreeks			dochters	jaarrekening per	munt	eigen vermogen	netto resultaat
		Aard	Aantal	%	%				
Domus Flandria havenlaan 88 bus 94 1000 Brussel	BE436 825 642		22500	11,22%	0,00%	31/12/2019	EUR	2 975	59

definitief

GELDBELEGGINGEN - OVERLOPENDE REKENINGEN ACTIVA - OUDERDOMSBALANS HANDELSVORDERINGEN

Geldbeleggingen (post 50/53 van activa)

Geldbeleggingen andere dan aandelen, vastrentende effecten en termijndeposito's

Aandelen

Boekwaarde verhoogd met het niet-opgevraagde bedrag
 Niet-opgevraagd bedrag (-)
 Edele metalen en kunstwerken

Vastrentende effecten

waarvan uitgegeven door kredietinstellingen

Termijnrekeningen bij kredietinstellingen

met een resterende looptijd of opzegtermijn van:

Hoogstens één maand
 Meer dan één maand en hoogstens één jaar
 Meer dan één jaar

Hierboven niet-opgenomen overige geldbeleggingen

Codes	Boekjaar	Vorig boekjaar
50	-	-
51	-	-
8681		
8682		
8683		
52	-	-
8684		
53	158 935	157 755
8686	21 867	7 391
8687	95 068	122 114
8688	42 000	28 250
8689	-	

Overlopende Rekeningen ACTIVA

Uitsplitsing van de post 490/1 van de activa indien daaronder een belangrijk bedrag voorkomt

over te dragen kosten
 verkregen opbrengsten
 rekening courant

Boekjaar
432
124
740

Ouderdomsbalans handelsvorderingen (post 40 van de activa)

Vervallen/Niet vervallen

Niet Vervallen
 Vervallen <= 30d
 Vervallen > 30d - <= 60d
 Vervallen >60d - <=90d
 Vervallen >90d
 Totaal

Boekjaar	Vorig boekjaar
-	-

definitief

Staat van het KAPITAAL en de AANDEELHOUDERSSTRUCTUUR


	Codes	Boekjaar	Vorig boekjaar
Maatschappelijk kapitaal			
Geplaatst kapitaal per einde van het boekjaar	100	25	25

	Codes	Bedragen	Aantal aandelen
Wijzigingen tijdens het boekjaar			
...			
...			
Samenstelling van het kapitaal			
Soorten aandelen			
deelbewijzen op naam van 247,89 EUR		25	100
.....			

	Codes	Niet-opgevraagd bedrag	Opgevraagd, niet-gestort bedrag
Niet-gestort kapitaal			
Niet-opgevraagd kapitaal	101	18	
Opgevraagd, niet-gestort kapitaal	8712		


	Codes	Boekjaar
Eigen aandelen		
Gehouden door de rechtspersoon zelf		
Kapitaalbedrag	8721	
Aantal aandelen	8722	

Beknopte duiding bij soorten aandelen (vb aandelen X preferente aandelen bij de winstuitkering tov aandelen Y)



Staat van de Bestemde Fondsen (post 134 van de passiva - exclusief voor Hoger Onderwijs)

Waarderingsregels gekozen om de bestemde bedragen te bepalen



definitief

INVESTERINGSSUBSIDIES - VOORZIENINGEN - OUDERDOMSBALANS HANDELSSCHULDEN

Investeringsubsidies (post 15 van de passiva en post 753 van de resultatenrekening)

Omschrijving	Begin boekjaar (post 15)	Toename (afname) (+/-)	In Resultaat (-) (post 753)	Einde boekjaar (post 15)
Investeringsubsidies Ministerie				
Beleidsdomein	19 327	-	1 193	18 134
				-
Overige investeringsubsidies				
	-	-	30 674	-30 674
	-	-	456	-456

Voorzieningen voor risico's en kosten (post 16 van de passiva en post 635/8 van de resultatenrekening)

Uitsplitsing van post 160/5 van de passiva indien daaronder een belangrijk bedrag voorkomt

Boekjaar
-

Uitsplitsing van post 168 van de passiva indien daaronder een belangrijk bedrag voorkomt

Boekjaar
-

Voorzieningen voor risico's en kosten (post 635/8)

- Toevoegingen
- Bestedingen en terugnemingen (-)

Codes	Boekjaar	Vorig boekjaar
9115		
9116		

Ouderdomsbalans handelsschulden (post 44 van de passiva)

Vervallen/Niet vervallen

- Niet Vervallen
- Vervallen <= 30d
- Vervallen > 30d - <= 60d
- Vervallen >60d - <=90d
- Vervallen >90d
- Totaal

Boekjaar	Vorig boekjaar
250	162
250	162

definitief

STAAT VAN DE SCHULDEN EN OVERLOPENDE REKENINGEN (PASSIVA)

Uitsplitsing van de schulden met een oorspronkelijke looptijd van meer dan een jaar, naar gelang van hun resterende looptijd

- Financiële schulden**
- Achtergestelde leningen
- Niet-achtergestelde obligatieleningen
- Leasing en soortgelijke schulden
- Kredietinstellingen
- Overige leningen
- Handelsschulden**
- Ontvangen vooruitbetalingen op bestellingen
- Overige schulden
- Totaal**

Codes	SCHULDEN MET EEN RESTERENDE LOOPTIJD VAN		
	1. hoogstens één jaar	2. meer dan één jaar doch hoogstens 5 jaar	3. meer dan 5 jaar
	(post 42)	(post 17)	
880	203 102	852 566	2 275 662
881	-	-	-
882	164 573	690 571	1 377 833
883	-	-	-
884	-	-	-
885	38 529	161 995	897 829
886			
889			
890			
891	203 102	852 566	2 275 662

GewaARBorgde schulden (begrepen in de posten 17 en 42/48 van de passiva)

- Financiële schulden**
- Achtergestelde leningen
- Niet-achtergestelde obligatieleningen
- Leasing en soortgelijke schulden
- Kredietinstellingen
- Overige leningen
- Handelsschulden**
- Ontvangen vooruitbetalingen op bestellingen
- Schulden m.b.t. belastingen, bezoldigingen en sociale lasten**
- Belastingen
- Bezoldigingen en sociale lasten
- Overige schulden**
- Totaal**

Codes	SCHULDEN (OF GEDEELTE VAN DE SCHULDEN) GEWAARBORGD DOOR	
	Eigen activa	Andere Belgische overheidsinstellingen
892	-	2 232 977
893		
894		2 232 977
895		-
896		
897		
898		
901		
902	-	-
903		
904		
905		
906	-	2 232 977

Schulden m.b.t. belastingen, bezoldigingen en sociale lasten

1. Belastingenschulden (post 450/3 van de passiva)
 - Waarvan vervallen
 - Waarvan niet-vervallen
 - Geraamde belastingenschulden
2. Schulden m.b.t. bezoldigingen en sociale lasten (post 454/9 van passiva)
 - Waarvan vervallen
 - Provisie voor niet opgenomen vakantiedagen (onder post 454/9 of 16)

Codes	Boekjaar
450/3	552
9072	
9073	552
450	-
454/9	817
9076	
	-

A. Provisie voor niet opgenomen vakantiedagen

	K EUR
Aangelegde provisie eind vorig boekjaar	
Loonlast niet-opgenomen vakantiedagen	
Aangelegde provisie eind huidig boekjaar	
Mutatie	-

B. Berekening van de aangelegde provisie

Detail berekening op te nemen in de toelichting

C. Evolutie van het aantal overgedragen vakantiedagen

	Aantal
Overgedragen vakantiedagen	
Toegekende vakantiedagen	
Opgenomen vakantiedagen	
Uitbetaalde vakantiedagen	
Vervallen vakantiedagen	
Over te dragen vakantiedagen	
Mutatie	0

Overlopende rekeningen Passiva

- Uitsplitsing van de post 492/3 van de passiva, indien daaronder een belangrijk bedrag voorkomt
- toe te rekenen kosten
 - over te dragen opbrengsten
 - rekening courant B

	Boekjaar
toe te rekenen kosten	54 750
over te dragen opbrengsten	463
rekening courant B	740

definitief

De bedrijfsrevisor(-en) en de personen met wie hij (zij) verbonden is (zijn)

	Codes	Boekjaar
Bezoldiging bedrijfsrevisor(en)	9505	35
Andere controleopdrachten	9506	
Belastingadviesopdrachten	9507	
Andere opdrachten buiten revisorale opdrachten	9508	7

Financiële resultaten

	Codes	Boekjaar	Vorig boekjaar
Recurrente financiële opbrengsten	75	89 931	95 762
Opbrengsten uit financiële vaste activa	750	2	11
Opbrengsten uit vlottende activa	751	56 689	59 936
Andere Financiële opbrengsten	752/9	33 240	35 815
Uitsplitsing van overige financiële Opbrengsten			
Recurrente Financiële kosten	65	87 734	93 729
Afschrijving van kosten bij uitgifte van leningen	6501	-	-
Geactiveerde interesten	6503	-	-
Waardeverminderingen op vlottende activa			
Geboekt	6510	-	-
Teruggenomen	6511	-	-
Discontokosten	653	-	-
Voorzieningen met financieel karakter			
toevoegingen	6560	937	919
Bestedingen en terugnemingen	6561	-	-
Verwijlinteresten	658	-	-
Andere financiële kosten			

definitief

Opbrengsten en kosten van UITZONDERLIJKE omvang of uitzonderlijke mate van voorkomen

	Codes	Boekjaar	Vorig boekjaar
Niet-recurrente opbrengsten	76	488	252
Niet-recurrente bedrijfsopbrengsten	(76A)	488	252
Terugneming van afschrijvingen en van waardeverminderingen op immateriële en materiële vaste activa	760	-	-
Terugneming van voorzieningen voor uitzonderlijke risico's en kosten	7620	-	-
Meerwaarden bij de realisatie van immateriële en materiële vaste activa	7630	488	252
Andere niet-recurrente bedrijfsopbrengsten	764/8	-	-
Niet-recurrente financiële opbrengsten	(76B)	-	-
Terugneming van waardevermindering op financiële vaste activa	761	-	-
Terugneming van voorzieningen voor uitzonderlijke financiële risico's en kosten	7621	-	-
Meerwaarden bij de realisatie van financiële vaste activa	7631	-	-
Andere niet-recurrente financiële opbrengsten	769	-	-
Niet-recurrente kosten	66	87	-
Niet-recurrente bedrijfskosten	(66A)	87	-
Niet-recurrente afschrijvingen en waardeverminderingen op oprichtingskosten, op immateriële en materiële vaste activa	660	-	-
Voorzieningen voor uitzonderlijke bedrijfsrisico's en -kosten: toevoegingen (bestedingen) (+)/(-)	6620	-	-
Minderwaarden bij de realisatie van immateriële en materiële vaste activa	6630	-	-
Andere niet-recurrente bedrijfskosten	664/7	87	-
Als herstructureringskosten geactiveerde niet-recurrente bedrijfskosten	6690	-	-
Niet-recurrente financiële kosten	(66B)	-	-
Waardeverminderingen op fin vaste activa	661	-	-
Voorzieningen voor uitzonderlijke financiële risico's en kosten: toevoegingen (bestedingen) (+)/(-)	6621	-	-
Minderwaarden bij de realisatie van financiële vaste activa	6631	-	-
Andere niet-recurrente financiële kosten	668	-	-
Als herstructureringskosten geactiveerde niet-recurrente financiële kosten	6691	-	-

definitief

Samenvatting van de waarderingsregels**I. Beginsel**

Ten behoeve van het getrouwe beeld wordt in de volgende uitzonderingsgevallen afgeweken van de bestaande waarderingsregels

Deze afwijkingen worden als volgt verantwoord:

Deze afwijkingen beïnvloeden als volgt het vermogen, de financiële positie en het resultaat van de rechtspersoon:

De waarderingsregels werden ten opzichte van het vorige boekjaar qua verwoording of toepassing **niet gewijzigd** Zo ja, dan heeft de wijziging betrekking op:

en heeft zij een **positieve** invloed op het resultaat van het boekjaar ten belope van k € 0

De resultatenrekening **wordt niet** op belangrijke wijze beïnvloed door opbrengsten en kosten die aan een vorig boekjaar moeten worden toegerekend. Zo ja, dan hebben deze betrekking op:

De cijfers van het boekjaar zijn niet vergelijkbaar met die van het vorige boekjaar en wel om de volgende reden:

definitief

Samenvatting van de waarderingsregels - deel 2

<p>Voor de vergelijkbaarheid worden de cijfers van het vorige boekjaar op volgende punten aangepast.</p>
<p>Bij gebrek aan objectieve beoordelingscriteria is de waardering van de voorzienbare risico's, mogelijke verliezen en ontwaarderingen waarvan hierna sprake, onvermijdelijk aleatoir (uitzonderlijk): Voor de vergelijkbaarheid worden de cijfers van het vorige boekjaar op volgende punten aangepast. Voor de vergelijking van de jaarrekeningen van beide boekjaren moet met volgende elementen rekening worden gehouden.</p>
<p>Andere inlichtingen die noodzakelijk zijn opdat de jaarrekening een getrouw beeld zou geven van het vermogen, de financiële positie en het resultaat van de rechtspersoon:</p>

II. Bijzondere regels

<p>Intercalare rente In de aanschaffingswaarde van immateriële en materiële vaste activa is niet de rente op vreemd vermogen dat wordt gebruikt voor hun financiering opgenomen, doch slechts voor zover zij betrekking heeft op de periode welke de bedrijfsklarheid van deze vaste activa voorafgaat.</p>
<p>Materiële vaste activa In de loop van het boekjaar werden geen materiële activa geherwaardeerd. Zo ja, dan wordt deze herwaardering als volgt verantwoord:</p>

<p>Afschrijvingen: Voor volgende activa worden afwijkende afschrijvingsregels toegepast:</p>		
Activa	Toegepast percentage	Verantwoording

definitief

Samenvatting van de waarderingsregels - deel 3

Vrije ruimte mbt waarderingsregels



definitief

Vlaamse overheid

Departement Financiën en Begroting

Afdeling Beleidsondersteuning, Begroting en Financiële Operaties

NEERLEGGINGSFORMULIER:

Jaarrapportering

Vlaamse overheid in duizenden euro (EUR)

Versie 2020

Deel II

Budgettair luik inclusief Reconciliatie

Nr. 0

VO 9

definitief

**OVERFLOW VAN DE VLAAMSE GEMEENSCHAP incl. DAB's
en VAN DE RECHTSPERSONEN waarbij de begroting is opgemaakt volgens BEGROTINGSARTIKEL**

Uitvoering Middelen

MVG/DAB/RP	Jaar	Begrotingsartikel	PR	ISE	Omschrijving	Afdeling	Toegewezen: Ja/Neen	Overflow Raming	Overflow Vorderingen huidig jaar
TOTAAL								-	-

Gesplitste kredieten: Vastleggingskredieten (VAK)

MVG/DAB/RP	jaar	Begrotingsartikel	PR	ISE	Omschrijving	Afdeling	Aard	OVERFLOW BEGROOT	OVERFLOW Verbintenissen
TOTAAL								-	-

Gesplitste kredieten: Vereffeningskredieten (VEK)

MVG/DAB/RP	jaar	Begrotingsartikel	PR	ISE	Omschrijving	Afdeling	Aard	OVERFLOW BEGROOT	OVERFLOW Verplichtingen
TOTAAL								-	-

Variabele kredieten VAK (1)

Jaar	Begrotingsartikel	PR	ISE	Omschrijving	Afdeling	Aard	OVERFLOW VRK - VAK	OVERFLOW Verbintenissen
TOTAAL							-	-

Variabele kredieten VEK (1)

Jaar	Begrotingsartikel	PR	ISE	Omschrijving	Afdeling	Aard	OVERFLOW VRK - VEK	OVERFLOW Verplichtingen

TOTAAL	-	-

(1) Enkel van toepassing voor Ministerie Vlaamse Gemeenschap

UITVOERING MIDDELEN VAN DE RECHTSPERSONEN waarbij begroting is opgemaakt volgens ESR-INDELING

RP	Jaar	ESR	PR	ISE	Omschrijving	Budget	Uitvoering
RP	2020	08.22	QD	QZ	Over te dragen tekort van het boekjaar	34 573	-
RP	2020	16.11	QD	QP	Aan bedrijven	525	699
RP	2020	16.12	QD	QQ	Aan vzw's ten behoeve van de gezinnen en aan gezinnen	3 100	3 345
RP	2020	16.12	QD	QP	Aan vzw's ten behoeve van de gezinnen en aan gezinnen	300	185
RP	2020	26.10	QD	QP	Rente-ontvangsten van andere sectoren dan de overheidssector	63 137	56 685
RP	2020	28.20	QD	QQ	Ontvangen dividenden	2	2
RP	2020	38.20	QD	QQ	Van kredietinstellingen	559	635
RP	2020	46.10	QD	QZ	Van de institutionele overheid (MVG + IVAzrp)	31 904	31 904
RP	2020	57.20	QD	QQ	Overige kapitaaloverdrachten van bedrijven	132	66
RP	2020	76.32	QD	QP	Aan andere sectoren dan de overheidssector	3 000	815
RP	2020	87.20	QD	QP	Kredietaflossingen door gezinnen	313 627	313 652
RP	2020	96.30	QD	QP	Opbrengst van leningen binnen de overheidssector (niet verdeeld)	395 000	230 000
RP	2020	96.30	QD	QQ	Opbrengst van leningen binnen de overheidssector (niet verdeeld)	3 200	2 386
TOTAAL						849 059	640 374

Totaal per	Beleidsdomein	Omschrijving	Budget	Uitvoering
	Q	Omgeving	849 059	640 374

Totaal per programma	PR	Omschrijving	Budget	Uitvoering
	QD	WONEN	849 059	640 374

Totaal per inhoudelijk structuurelement	PR	ISE	Omschrijving	Budget	Uitvoering
	QD	QP	VRAAGZIJDE WONINGMARKT	775 589	602 036
	QD	QQ	AANBODZIJDE WONINGMARKT	6 993	6 434
	QD	QZ	Zonder ISE	66 477	31 904

Totaal per	Beleidsdomein	Omschrijving	Vastleggingskredieten			Besteding	Saldo VAK	Enkel voor MVG
			Decretaal VAK	Overdracht VAK	Totaal VAK	Verbintenissen	Saldo VAK	
					-		-	
					-		-	
					-		-	
					-		-	

Totaal per	entiteit	Omschrijving	Vastleggingskredieten			Besteding	Saldo VAK	Enkel voor MVG
			Decretaal VAK	Overdracht VAK	Totaal VAK	Verbintenissen	Saldo VAK	
					-		-	
					-		-	
					-		-	
					-		-	

Totaal per	Afdeling	Omschrijving	Vastleggingskredieten			Besteding	Saldo VAK	Enkel voor MVG
			Decretaal VAK	Overdracht VAK	Totaal VAK	Verbintenissen	Saldo VAK	
					-		-	
					-		-	
					-		-	
					-		-	

Totaal programma	Afdeling	PR	Omschrijving	Vastleggingskredieten			Besteding	Saldo VAK	Enkel voor MVG
				Decretaal VAK	Overdracht VAK	Totaal VAK	Verbintenissen	Saldo VAK	
						-		-	
						-		-	
						-		-	
						-		-	

Totaal per inhoudelijk structuurelement	Afdeling	PR	ISE	Omschrijving	Vastleggingskredieten			Besteding	Saldo VAK	Enkel voor MVG
					Decretaal VAK	Overdracht VAK	Totaal VAK	Verbintenissen	Saldo VAK	
							-		-	
							-		-	
							-		-	
							-		-	

definitief

Totaal per	Beleidsdomein	Omschrijving	Vastleggingskredieten			Besteding	Saldo VAK
			Decretaal VAK	Overdracht VAK	Totaal VAK	Verbintenissen	Saldo VAK
	Q	Omgeving	849 059	-	849 059	640 374	208 685
			-		-		-
			-		-		-
			-		-		-

Totaal programma	PR	Omschrijving	Vastleggingskredieten			Besteding	Saldo VAK
			Decretaal VAK	Overdracht VAK	Totaal VAK	Verbintenissen	Saldo VAK
	QD	WONEN	849 059	-	849 059	640 374	208 685
			-		-		-
			-		-		-
			-		-		-

Totaal per inhoudelijk structuurelement	PR	ISE	Omschrijving	Vastleggingskredieten			Besteding	Saldo VAK
				Decretaal VAK	Overdracht VAK	Totaal VAK	Verbintenissen	Saldo VAK
	QD	QP	VRAAGZIJDE WONINGMARKT	808 014	-	808 014	594 204	213 810
	QD	QQ	AANBODZIJDE WONINGMARKT	7 740	-	7 740	7 699	41
	QD	QZ	Zonder ISE	33 305	-	33 305	38 471	-5 166
				-		-		-
				-		-		-

Totaal per	Beleidsdomein	Omschrijving	Totaal VEK	Besteding Verplichtingen	Saldo VEK
					-
					-
					-
					-

Totaal per	entiteit	Omschrijving	Totaal VEK	Besteding Verplichtingen	Saldo VEK
					-
					-
					-
					-

Totaal per	Afdeling	Omschrijving	Totaal VEK	Besteding Verplichtingen	Saldo VEK
					-
					-
					-
					-

Totaal programma	Afdeling	PR	Omschrijving	Totaal VEK	Besteding Verplichtingen	Saldo VEK
						-
						-
						-
						-

Besteding _____

Nr.	421111543									VO 11b 1
-----	-----------	--	--	--	--	--	--	--	--	----------

definitief

Totaal per inhoudelijk structuurelement	Afdeling	PR	ISE	Omschrijving	Totaal VEK	Verplichtingen	Saldo VEK
							-
							-
							-
							-
							-

definitief

UITVOERING UITGAVEN VAN DE RECHTSPERSONEN waarbij begroting is opgemaakt volgens ESR-INDELING: VEK

Gesplitste kredieten: Vereffeningskredieten (VEK)

RP	jaar	ESR	PR	ISE	Omschrijving	Budget	Besteding	Saldo VEK
						Totaal VEK	Verplichtingen	
RP	2020	03.21	QD	QZ	Overgedragen tekort vorige boekjaren	33 305	-	33 305
RP	2020	03.22	QD	QZ	Over te dragen overschot van het boekjaar	-	38 471	-38 471
RP	2020	11.11	QD	QP	Bezoldiging volgens weddeschalen	4 539	3 905	634
RP	2020	11.11	QD	QQ	Bezoldiging volgens weddeschalen	1 027	883	144
RP	2020	11.12	QD	QP	Overige bezoldigingselementen	1 293	805	488
RP	2020	11.12	QD	QQ	Overige bezoldigingselementen	293	183	110
RP	2020	11.20	QD	QP	Sociale bijdragen ten laste van de werkgevers, afgedragen aan instellingen of fondsen	1 568	990	578
RP	2020	11.20	QD	QQ	Sociale bijdragen ten laste van de werkgevers, afgedragen aan instellingen of fondsen	355	224	131
RP	2020	12.11	QD	QP	Algemene werkingskosten	2 147	1 712	435
RP	2020	12.11	QD	QQ	Algemene werkingskosten	1 239	1 406	-167
RP	2020	12.50	QD	QP	Belastingen betaald aan subsectoren van de overheidssector	65	46	19
RP	2020	12.50	QD	QQ	Belastingen betaald aan subsectoren van de overheidssector	265	364	-99
RP	2020	21.30	QD	QQ	Interestlasten op schuld binnen de overheidssector	429	558	-129
RP	2020	21.40	QD	QP	Rente op commerciële schuld	86 118	86 418	-300
RP	2020	53.20	QD	QP	Overige kapitaaloverdrachten aan gezinnen	2 400	666	1 734
RP	2020	71.31	QD	QQ	Binnen de overheidssector	4 132	4 081	51
RP	2020	74.22	QD	QP	Verwerving van overig materieel	400	63	337
RP	2020	83.00	QD	QP	Kredietverleningen aan gezinnen	519 264	309 379	209 885
RP	2020	91.10	QD	QP	Aflossingen van de schuld in euro	160 059	160 059	-
RP	2020	91.30	QD	QP	Aflossingen van de schuld binnen de overheidssector (niet verdeeld)	30 161	30 161	-
								-
								-
								-
								-
								-
TOTAAL						849 059	640 374	208 685

Nr.	421111543			VO 11b 2
-----	-----------	--	--	----------

definitief

Totaal per	Beleidsdomein	Omschrijving	Budget	Besteding	Saldo VEK
			Totaal VEK	Verplichtingen	
	Q	Omgeving	849 059	640 374	208 685
					-
					-
					-

Totaal programma	PR	Omschrijving	Budget	Besteding	Saldo VEK
			Totaal VEK	Verplichtingen	
	QD	WONEN	849 059	640 374	208 685
					-
					-
					-

Totaal per inhoudelijk structuurelement	PR	ISE	Omschrijving	Budget	Besteding	Saldo VEK
				Totaal VEK	Verplichtingen	
	QD	QP	VRAAGZIJDE WONINGMARKT	808 014	594 204	213 810
	QD	QQ	AANBODZIJDE WONINGMARKT	7 740	7 699	41
	QD	QZ	Zonder ISE	33 305	38 471	-5 166
						-
						-

definitief
STAAT VAN DE OPENSTAANDE VERBINTENISSEN

huidig boekjaar en vereffeningskalender

Afdeling (1)	Aard (1)	Begrotingsartikel (1) Omschrijving verbintenis (2)	Soort (3)	ESR-code	Encours 31/12/t-1	Annulering verbintenissen vorige jaren	Overgedragen verbintenissen	Nieuwe verbintenissen	Verplichtingen	Openstaande verbintenissen op 31.12	Vereffeningskalender										
											(+)	(+)	(+)	(-)	N+1	N+2	N+3	N+4	N+5 (en later)		
A: Verbintenissen Vlaamse ministeries of DAB's op gesplitste kredieten																					
								-		-											
								-		-											
			A					-		-											
Totaal								-		-											
B: Verbintenissen Vlaamse ministeries op variabele kredieten																					
								-		-											
								-		-											
								-		-											
			B					-		-											
Totaal								-		-											
C: Verbintenissen gefinancierd met toelagen van Vlaamse ministeries ingevolge VAK afkomstig van FFEU																					
		QFO-1QDC5PJ-IS	C	83	57 254	-11 880	45 374	398 889	342 547	101 716	101 716										
		QFO-1QDC5PJ-IS	C	83				6 697	6 697												
			C		57 254	-11 880	45 374	405 586	349 244	101 716	101 716										
Totaal																					
D1: Verbintenissen gefinancierd met eigen ontvangsten																					
								-		-											
								-		-											
								-		-											
								-		-											
			D1					-		-											
Totaal								-		-											
D2: Verbintenissen gefinancierd met toelagen niet afkomstig van Vlaamse ministeries																					
								-		-											
								-		-											
								-		-											
								-		-											
			D2					-		-											
Totaal								-		-											
E: Andere verbintenissen niet volledig binnen het kalenderjaar vallend																					
								-		-											
								-		-											
								-		-											
								-		-											
			E					-		-											
Totaal								-		-											
ALGEMEEN TOTAAL					57 254	-11 880	45 374	405 586	349 244	101 716	101 716										

Nr. 421111543		VO 14							
definitief									
ESR code	ESR Beschrijving	Begroting	Begroting overflow	Begroting inclusief overflow	Eindtoestand	Eindtoestand overflow	Eindtoestand inclusief overflow	Awijking Absoluut	Awijking Procentueel
0	NIET-VERDEELDE ONTVANGSTEN	34 573	-	34 573	-	-	-	-34 573	-100%
06	Ontvangsten te verdelen over hoofdgroepen 1 tot en met 9	-	-	-	-	-	-	-	-
08	Interne verrichtingen	34 573	-	34 573	-	-	-	-34 573	-100%
08.10	Diverse interne verrichtingen en opnemingen uit reservefondsen	-	-	-	-	-	-	-	-
08.21	Overgedragen overschot vorige boekjaren	-	-	-	-	-	-	-	-
08.22	Over te dragen tekort van het boekjaar	34 573	-	34 573	-	-	-	-34 573	-100%
1	LOPENDE ONTVANGSTEN VAN GOEDEREN EN DIENSTEN (CONSUMPTIEBESTEDINGEN)	3 925	-	3 925	4 229	-	4 229	304	8%
16	Verloop van niet-duurzame goederen en diensten	3 925	-	3 925	4 229	-	4 229	304	8%
18	Ontvangsten effictasita van wegen- en waterbouwkundige werken	-	-	-	-	-	-	-	-
19	Productie van investeringsgoederen in eigen beheer	-	-	-	-	-	-	-	-
2	RENTEN EN INKOMSTEN UIT EIGENDOM	63 139	-	63 139	56 687	-	56 687	-6 452	-10%
26	Rente van overheidsverdragen	63 139	-	63 139	56 685	-	56 685	-6 452	-10%
28	Overige opbrengsten van vermogen	-	-	-	-	-	-	-	0%
3	INKOMENSOVERDRACHTEN VAN ANDERE SECTOREN	559	-	559	635	-	635	76	14%
36	Indirecte belastingen en heffingen	-	-	-	-	-	-	-	-
37	Directe belastingen en bijdragen gestort aan de socialezekeringsinstellingen	-	-	-	-	-	-	-	-
38	Overige inkomensoverdrachten van bedrijven, financiële instellingen, vzw's t.b.v. de gezinnen en van gezinnen en ontvangsten subsidies	559	-	559	635	-	635	76	14%
39	Inkomensoverdrachten van het buitenland	-	-	-	-	-	-	-	-
4	INKOMENSOVERDRACHTEN BINNEN DE OVERHEIDSECTOR	31 904	-	31 904	31 904	-	31 904	-	0%
46	Inkomensoverdrachten binnen een institutionele groep	31 904	-	31 904	31 904	-	31 904	-	0%
46.10	Van de institutionele overheid (MVG + IVA/arp)	31 904	-	31 904	31 904	-	31 904	-	0%
46.20	Van niet-organieke begrotingsfondsen	-	-	-	-	-	-	-	-
46.30	Van een DAB	-	-	-	-	-	-	-	-
46.40	Van een VOI, IVA/arp, EVA/arp, SAR en EV	-	-	-	-	-	-	-	-
46.50	Van onderwijsinstellingen van de institutionele overheid	-	-	-	-	-	-	-	-
46.60	Van vzw's van de overheid	-	-	-	-	-	-	-	-
46.70	Van andere eenheden van de overheid	-	-	-	-	-	-	-	-
47	Inkomensoverdrachten van de socialezekerheidsinstellingen	-	-	-	-	-	-	-	-
48	Inkomensoverdrachten van lokale overheden	-	-	-	-	-	-	-	-
49	Inkomensoverdrachten van andere institutionele groepen (federale overheid, gemeenschappen, gewesten, gemeenschapscommissies)	-	-	-	-	-	-	-	-
5	KAPITAALOVERDRACHTEN VAN ANDERE SECTOREN	132	-	132	66	-	66	-66	-50%
56	Vermogensheffingen	-	-	-	-	-	-	-	-
57	Kapitaaloverdrachten van bedrijven en financiële instellingen (exclusief vermogensheffingen)	132	-	132	66	-	66	-66	-50%
58	Kapitaaloverdrachten van vzw's t.b.v. de gezinnen en van gezinnen (exclusief vermogensheffingen)	-	-	-	-	-	-	-	-
59	Kapitaaloverdrachten van het buitenland	-	-	-	-	-	-	-	-
6	KAPITAALOVERDRACHTEN BINNEN DE OVERHEIDSECTOR	-	-	-	-	-	-	-	0%
66	Kapitaaloverdrachten binnen een institutionele groep	-	-	-	-	-	-	-	-
66.11	Investeringsbijdragen van de institutionele overheid	-	-	-	-	-	-	-	-
66.12	Overige kapitaaloverdrachten van de institutionele overheid	-	-	-	-	-	-	-	-
66.21	Investeringsbijdragen van niet-organieke begrotingsfondsen	-	-	-	-	-	-	-	-
66.22	Overige kapitaaloverdrachten van niet-organieke begrotingsfondsen	-	-	-	-	-	-	-	-
66.31	Investeringsbijdragen van een DAB	-	-	-	-	-	-	-	-
66.32	Overige kapitaaloverdrachten van een DAB	-	-	-	-	-	-	-	-
66.41	Investeringsbijdragen van een VOI, IVA/arp, EVA/arp, SAR en EV	-	-	-	-	-	-	-	-
66.42	Overige kapitaaloverdrachten van een VOI, IVA/arp, EVA/arp, SAR en EV	-	-	-	-	-	-	-	-
66.51	Investeringsbijdragen van onderwijsinstellingen van de institutionele overheid	-	-	-	-	-	-	-	-
66.52	Overige kapitaaloverdrachten van onderwijsinstellingen van de institutionele overheid	-	-	-	-	-	-	-	-
66.61	Investeringsbijdragen van vzw's van de overheid	-	-	-	-	-	-	-	-
66.62	Overige kapitaaloverdrachten van vzw's van de overheid	-	-	-	-	-	-	-	-
66.71	Investeringsbijdragen van andere eenheden van de overheid	-	-	-	-	-	-	-	-
66.72	Overige kapitaaloverdrachten van andere eenheden van de overheid	-	-	-	-	-	-	-	-
67	Kapitaaloverdrachten van de socialezekerheidsinstellingen	-	-	-	-	-	-	-	-
68	Kapitaaloverdrachten van lokale overheden	-	-	-	-	-	-	-	-
69	Kapitaaloverdrachten van andere institutionele groepen (federale overheid, gemeenschappen, gewesten, gemeenschapscommissies)	-	-	-	-	-	-	-	-
7	BESINVESTINGEN	3 000	-	3 000	815	-	815	-2 185	-73%
76	Verkoop van onroerende goederen in het binnenland	3 000	-	3 000	815	-	815	-2 185	-73%
77	Verkoop van overige investeringsgoederen, waaronder immateriële goederen	-	-	-	-	-	-	-	-
78	Voorraadverminderingen	-	-	-	-	-	-	-	-
8	KREDIETAFLOSSINGEN EN VEREFFENINGEN VAN DEELNEMINGEN; ANDERE FINANCIËLE PRODUCTEN	313 627	-	313 627	313 652	-	313 652	25	0%
86	Kredietaflossingen door en vereffeningen van deelnemingen in bedrijven en financiële instellingen en andere financiële producten	-	-	-	-	-	-	-	-
87	Kredietaflossingen door vzw's t.b.v. de gezinnen en door gezinnen	313 627	-	313 627	313 652	-	313 652	25	0%
88	Kredietaflossingen door en vereffening van deelnemingen in het buitenland	-	-	-	-	-	-	-	-
89	Kredietaflossingen binnen de overheidsector	-	-	-	-	-	-	-	-
9	OVERHEIDSSCHULD	398 200	-	398 200	232 386	-	232 386	-165 814	-42%
96	Opbrengst van leningen met een looptijd van meer dan één jaar	398 200	-	398 200	232 386	-	232 386	-165 814	-42%
97	Aanruimtingen	-	-	-	-	-	-	-	-
98	Verhoging van het eigen vermogen	-	-	-	-	-	-	-	-
99	Opbrengst van voorschotten	-	-	-	-	-	-	-	-
	TOTAAL ONTVANGSTEN	849 059	-	849 059	640 374	-	640 374	-208 685	-25%

definitief	ESR code	ESR Beschrijving	Begroting	Begroting overflow	Begroting inclusief overflow	Eindtoestand	Eindtoestand overflow	Eindtoestand inclusief overflow	Afwijking Absoluut	Afwijking Procentueel
	0	NIET- VERDEELDE UITGAVEN	33 305	-	33 305	38 471	-	38 471	5 166	16%
	01	Uitgaven te verdelen over de hoofdgroepen 1 tot en met 9	-	-	-	-	-	-	-	-
	03	Interne verrichtingen	33 305	-	33 305	38 471	-	38 471	5 166	16%
	03.10	Diverse interne verrichtingen en splitsing van reservefondsen	-	-	-	-	-	-	-	-
	03.21	Overgedragen tekort vorige boekjaren	33 305	-	33 305	33 305	-	33 305	-	0%
	03.22	Over te dragen overschot van het boekjaar	-	-	-	5 166	-	5 166	5 166	-
	04	Aansluiting met betrekking tot financiële lenening	-	-	-	-	-	-	-	-
	1	LOPENDE UITGAVEN VOOR GOEDEREN EN DIENSTEN (CONSUMPTIEBESTEDINGEN)	12 791	-	12 791	10 518	-	10 518	-2 273	-18%
	11	Lonen en sociale lasten	9 075	-	9 075	6 990	-	6 990	-2 085	-23%
	12	Aankoop van niet-duurzame goederen en diensten	3 716	-	3 716	3 528	-	3 528	-188	-5%
	14	Herstellen en niet-vaardermeerderend onderhoud van wegen- en waterbouwkundige werken	-	-	-	-	-	-	-	-
	2	RENTEN EN HUURGELDEN VAN GRONDEN	86 547	-	86 547	86 976	-	86 976	429	0%
	21	Rente op overheidsschuld	86 547	-	86 547	86 976	-	86 976	429	0%
	24	Huurgelden van gronden	-	-	-	-	-	-	-	-
	25	Uitbetaalde dividenden	-	-	-	-	-	-	-	-
	3	INKOMENSOVERDRACHTEN AAN ANDERE SECTOREN	-	-	-	-	-	-	-	-
	31	Exploitatiesubsidies	-	-	-	-	-	-	-	-
	32	Inkomensoverdrachten, die geen exploitatiesubsidies zijn, aan bedrijven en financiële instellingen	-	-	-	-	-	-	-	-
	33	Inkomensoverdrachten aan vzw's t.b.v. de gezinnen	-	-	-	-	-	-	-	-
	34	Inkomensoverdrachten aan gezinnen	-	-	-	-	-	-	-	-
	35	Inkomensoverdrachten aan het buitenland	-	-	-	-	-	-	-	-
	4	INKOMENSOVERDRACHTEN BINNEN DE OVERHEIDSECTOR	-	-	-	-	-	-	-	-
	41	Inkomensoverdrachten binnen een institutionele groep	-	-	-	-	-	-	-	-
	41.10	Aan de institutionele overheid (MVG + IVAzrp)	-	-	-	-	-	-	-	-
	41.20	Aan niet-organieke begrotingsfondsen	-	-	-	-	-	-	-	-
	41.30	Aan een DAB	-	-	-	-	-	-	-	-
	41.40	Aan een VOI, IVAzrp, EVApr, SAR en EV	-	-	-	-	-	-	-	-
	41.50	Aan onderwijsinstellingen van de institutionele overheid	-	-	-	-	-	-	-	-
	41.60	Aan vzw's van de overheid	-	-	-	-	-	-	-	-
	41.70	Aan andere eenheden van de overheid	-	-	-	-	-	-	-	-
	42	Inkomensoverdrachten aan de socialevekerheidsinstellingen	-	-	-	-	-	-	-	-
	43	Inkomensoverdrachten aan lokale overheden	-	-	-	-	-	-	-	-
	44	Inkomensoverdrachten aan het gesubsidieerd autonoom onderwijs	-	-	-	-	-	-	-	-
	45	Inkomensoverdrachten aan andere institutionele groepen (federale overheid, gemeenschappen, gewesten, gemeenschapscommissies)	-	-	-	-	-	-	-	-
	5	KAPITAALOVERDRACHTEN AAN ANDERE SECTOREN	2 400	-	2 400	666	-	666	-1 734	-72%
	51	Kapitaaloverdrachten aan bedrijven en financiële instellingen	-	-	-	-	-	-	-	-
	52	Kapitaaloverdrachten aan vzw's t.b.v. de gezinnen	-	-	-	-	-	-	-	-
	53	Kapitaaloverdrachten aan gezinnen	2 400	-	2 400	666	-	666	-1 734	-72%
	54	Kapitaaloverdrachten aan het buitenland	-	-	-	-	-	-	-	-
	6	KAPITAALOVERDRACHTEN BINNEN DE OVERHEIDSECTOR	-	-	-	-	-	-	-	-
	61	Kapitaaloverdrachten binnen een institutionele groep	-	-	-	-	-	-	-	-
	61.11	Investeringsbijdragen aan de institutionele overheid (MVG + IVAzrp)	-	-	-	-	-	-	-	-
	61.12	Overige kapitaaloverdrachten aan de institutionele overheid (MVG + IVAzrp)	-	-	-	-	-	-	-	-
	61.21	Investeringsbijdragen aan niet-organieke begrotingsfondsen	-	-	-	-	-	-	-	-
	61.22	Overige kapitaaloverdrachten aan niet-organieke begrotingsfondsen	-	-	-	-	-	-	-	-
	61.31	Investeringsbijdragen aan een DAB	-	-	-	-	-	-	-	-
	61.32	Overige kapitaaloverdrachten aan een DAB	-	-	-	-	-	-	-	-
	61.41	Investeringsbijdragen aan een VOI, IVAzrp, EVApr, SAR en EV	-	-	-	-	-	-	-	-
	61.42	Overige kapitaaloverdrachten aan een VOI, IVAzrp, EVApr, SAR en EV	-	-	-	-	-	-	-	-
	61.51	Investeringsbijdragen aan onderwijsinstellingen van de institutionele overheid	-	-	-	-	-	-	-	-
	61.52	Overige kapitaaloverdrachten aan onderwijsinstellingen van de institutionele overheid	-	-	-	-	-	-	-	-
	61.61	Investeringsbijdragen aan vzw's van de overheid	-	-	-	-	-	-	-	-
	61.62	Overige kapitaaloverdrachten aan vzw's van de overheid	-	-	-	-	-	-	-	-
	61.71	Investeringsbijdragen aan andere eenheden van de overheid	-	-	-	-	-	-	-	-
	61.72	Overige kapitaaloverdrachten aan andere eenheden van de overheid	-	-	-	-	-	-	-	-
	62	Kapitaaloverdrachten aan de socialevekerheidsinstellingen	-	-	-	-	-	-	-	-
	63	Kapitaaloverdrachten aan lokale overheden	-	-	-	-	-	-	-	-
	64	Kapitaaloverdrachten aan het gesubsidieerd autonoom onderwijs	-	-	-	-	-	-	-	-
	65	Kapitaaloverdrachten aan andere institutionele groepen (federale overheid, gemeenschappen, gewesten, gemeenschapscommissies)	-	-	-	-	-	-	-	-
	7	INVESTERINGEN	4 532	-	4 532	4 144	-	4 144	-388	-9%
	71	Aankoop van gronden en gebouwen in het binnenland	4 132	-	4 132	4 081	-	4 081	-51	-1%
	72	Nieuwbouw van gebouwen	-	-	-	-	-	-	-	-
	73	Wegen- en waterbouwkundige werken	-	-	-	-	-	-	-	-
	74	Verwerving van overige investeringsgoederen, waaronder immateriële goederen	400	-	400	63	-	63	-337	-84%
	75	Voorraadloosname	-	-	-	-	-	-	-	-
	8	KREDIETVERLENINGEN EN DEELNEMINGEN, ANDERE FINANCIËLE PRODUCTEN	519 264	-	519 264	309 379	-	309 379	-209 885	-40%
	81	Kredietverleningen aan en deelnemingen in bedrijven en financiële instellingen en andere financiële producten	-	-	-	-	-	-	-	-
	82	Kredietverleningen aan vzw's t.b.v. de gezinnen	-	-	-	-	-	-	-	-
	83	Kredietverleningen aan gezinnen	519 264	-	519 264	309 379	-	309 379	-209 885	-40%
	84	Kredietverleningen aan en deelnemingen in het buitenland	-	-	-	-	-	-	-	-
	85	Kredietverleningen binnen de overheidsector	-	-	-	-	-	-	-	-
	9	OVERHEIDSSCHULD	190 220	-	190 220	190 220	-	190 220	-	0%
	91	Aflossingen van leningen met een looptijd van meer dan één jaar	190 220	-	190 220	190 220	-	190 220	-	0%
	92	Ontrentningen	-	-	-	-	-	-	-	-
	93	Verlaging van het eigen vermogen	-	-	-	-	-	-	-	-
	94	Terugbetaling van voorschotten	-	-	-	-	-	-	-	-
		TOTAAL UITGAVEN	849 059	-	849 059	640 374	-	640 374	-208 685	-25%
		Erwacht Totale Ontvangsten vs Uitgaven: moet 0 zijn	-	-	-	-	-	-	-	-
		ESR-ontvangsten	70 755	-	70 755	62 432	-	62 432	-8 323	-12%
		ESR-uitgaven	106 270	-	106 270	102 304	-	102 304	-3 966	-4%
		ESR-vorderingensaldo	-35 515	-	-35 515	-39 872	-	-39 872	-4 357	-12%
		Begrotingssaldo: opbouw (+) / interning (-)	-1 268	-	-1 268	38 471	-	38 471	39 739	3134%

Nr.	421111543	VO 14
-----	-----------	-------

definitief									
------------	--	--	--	--	--	--	--	--	--

ESR code	ESR Beschrijving	Begroting	Begroting overflow	Begroting inclusief overflow	Eindtoestand	Eindtoestand overflow	Eindtoestand inclusief overflow	Afwijking Absoluut	Afwijking Procentueel
	Totaal Ontvangsten	849 059	-	849 059	640 374	-	640 374	-208 685	-25%
ESR 9	Leningen	398 200	-	398 200	232 386	-	232 386	-165 814	-42%
ESR 8	KVD	313 627	-	313 627	313 652	-	313 652	25	0%
46.1-66.1	Toelage MVG	31 904	-	31 904	31 904	-	31 904	-	0%
ESR 46.3-7 en	Toelagen OAG, RP	-	-	-	-	-	-	-	-
ESR 66.3-7	-	-	-	-	-	-	-	-	-
ESR 08.21	Overgedragen overschot	-	-	-	-	-	-	-	-
ESR 08.22	Over te dragen tekort	34 573	-	34 573	-	-	-	-34 573	-100%
ESR 08.10	Interne Verrichtingen	-	-	-	-	-	-	-	-
	Totaal ESR-gecorrigeerde ontvangsten	70 755	-	70 755	62 432	-	62 432	-8 323	-12%
	Totaal Uitgaven	849 059	-	849 059	640 374	-	640 374	-208 685	-25%
ESR 9	Aflossing Schuld	190 220	-	190 220	190 220	-	190 220	-	0%
ESR 8	KVD	519 264	-	519 264	309 379	-	309 379	-209 885	-40%
41.1-61.1	Toelage MVG	-	-	-	-	-	-	-	-
ESR 41.3-7 en	Toelagen OAG, RP	-	-	-	-	-	-	-	-
ESR 61.3-7	-	-	-	-	-	-	-	-	-
ESR 03.22	Over te dragen overschot	-	-	-	5 166	-	5 166	5 166	-
ESR 03.21	Overgedragen tekort	33 305	-	33 305	-	-	-	-33 305	0%
ESR 03.10	Interne verrichtingen	-	-	-	-	-	-	-	-
	Totaal ESR-gecorrigeerde uitgaven	106 270	-	106 270	102 304	-	102 304	-3 966	-4%
	Begrotingssaldo: opbouw (+) / intering (-)	-1 268	-	-1 268	38 471	-	38 471	39 739	3134%
	ESR-vorderings saldo	-35 515	-	-35 515	-39 872	-	-39 872	-4 357	-12%

definitief

AFSTEMMING INTERNE STROMEN

* Voor project- en investeringstoelagen geldt ook een kasmatige afstemming (ie hoeveel werd kasmatig ontvangen, alsook hoeveel de tegenpartij kasmatig heeft betaald).

ESR 61	Tegenpartij	Aangerekend	Kasmatig *	ESR code	Aangerekend	Kasmatig *		
61.11	Ministerie van de Vlaamse Gemeenschap	-					-	
61.12	Ministerie van de Vlaamse Gemeenschap	-					-	
							-	
							-	
							-	
							-	
							-	
ESR 8	Tegenpartij	Aangerekend	Kasmatig *	ESR code	Aangerekend	Kasmatig *		
85.11	Ministerie van de Vlaamse Gemeenschap	-					-	
							-	
							-	
							-	
							-	
ESR 9	Tegenpartij	Aangerekend	Kasmatig *	ESR code	Aangerekend	Kasmatig *		
							-	
							-	
							-	

Nr.	421111543	VO 16
-----	-----------	-------

definitief

SUBSIDIES AAN LOKALE BESTUREN

KBO nr	Begunstigde	ESR code	Totaal bedrag subsidie
TOTAAL			-

definitief

KRUISTABEL ESR-COFOG OVER DE UITVOERINGSREKENING VAN DE UITGAVENBEGROTING VAN HET JAAR INCLUSIEF OVERFLOW

ESR / COFOG	te verdelen	00000	01.71.0 Verrichtingen in verband met interestlaste n van de overheidssch uld	01.72.0 Aflossing en opnemng van schuld in euro	10.60.0 HUISVESTING	maak uw keuze	maak uw keuze	maak uw keuze	maak uw keuze	maak uw keuze	TOTAAL
01.00	-	-	-	-	-	-	-	-	-	-	-
03.10	-	-	-	-	-	-	-	-	-	-	-
03.21	-	33 305	-	-	-	-	-	-	-	-	33 305
03.22	-	5 166	-	-	-	-	-	-	-	-	5 166
04.00	-	-	-	-	-	-	-	-	-	-	-
11.11	-	-	-	-	4 788	-	-	-	-	-	4 788
11.12	-	-	-	-	988	-	-	-	-	-	988
11.20	-	-	-	-	1 214	-	-	-	-	-	1 214
11.31	-	-	-	-	-	-	-	-	-	-	-
11.32	-	-	-	-	-	-	-	-	-	-	-
11.33	-	-	-	-	-	-	-	-	-	-	-
11.40	-	-	-	-	-	-	-	-	-	-	-
12.11	-	-	-	-	3 118	-	-	-	-	-	3 118
12.12	-	-	-	-	-	-	-	-	-	-	-
12.21	-	-	-	-	-	-	-	-	-	-	-
12.22	-	-	-	-	-	-	-	-	-	-	-
12.50	-	-	-	-	410	-	-	-	-	-	410
14.10	-	-	-	-	-	-	-	-	-	-	-
14.20	-	-	-	-	-	-	-	-	-	-	-
21.10	-	-	-	-	-	-	-	-	-	-	-
21.20	-	-	-	-	-	-	-	-	-	-	-
21.30	-	-	558	-	-	-	-	-	-	-	558
21.40	-	-	86 418	-	-	-	-	-	-	-	86 418
21.50	-	-	-	-	-	-	-	-	-	-	-
21.60	-	-	-	-	-	-	-	-	-	-	-
24.10	-	-	-	-	-	-	-	-	-	-	-
24.20	-	-	-	-	-	-	-	-	-	-	-
25.00	-	-	-	-	-	-	-	-	-	-	-
31.11	-	-	-	-	-	-	-	-	-	-	-
31.12	-	-	-	-	-	-	-	-	-	-	-
31.21	-	-	-	-	-	-	-	-	-	-	-
31.22	-	-	-	-	-	-	-	-	-	-	-
31.31	-	-	-	-	-	-	-	-	-	-	-
31.32	-	-	-	-	-	-	-	-	-	-	-
31.40	-	-	-	-	-	-	-	-	-	-	-
32.00	-	-	-	-	-	-	-	-	-	-	-
33.00	-	-	-	-	-	-	-	-	-	-	-
34.10	-	-	-	-	-	-	-	-	-	-	-
34.20	-	-	-	-	-	-	-	-	-	-	-
34.31	-	-	-	-	-	-	-	-	-	-	-
34.32	-	-	-	-	-	-	-	-	-	-	-
34.41	-	-	-	-	-	-	-	-	-	-	-
34.42	-	-	-	-	-	-	-	-	-	-	-
34.50	-	-	-	-	-	-	-	-	-	-	-
35.10	-	-	-	-	-	-	-	-	-	-	-
35.20	-	-	-	-	-	-	-	-	-	-	-
35.30	-	-	-	-	-	-	-	-	-	-	-
35.40	-	-	-	-	-	-	-	-	-	-	-
35.50	-	-	-	-	-	-	-	-	-	-	-
35.60	-	-	-	-	-	-	-	-	-	-	-
41.10	-	-	-	-	-	-	-	-	-	-	-
41.20	-	-	-	-	-	-	-	-	-	-	-
41.30	-	-	-	-	-	-	-	-	-	-	-
41.40	-	-	-	-	-	-	-	-	-	-	-
41.50	-	-	-	-	-	-	-	-	-	-	-
41.60	-	-	-	-	-	-	-	-	-	-	-
41.70	-	-	-	-	-	-	-	-	-	-	-
42.10	-	-	-	-	-	-	-	-	-	-	-
42.20	-	-	-	-	-	-	-	-	-	-	-
42.30	-	-	-	-	-	-	-	-	-	-	-
42.40	-	-	-	-	-	-	-	-	-	-	-
42.50	-	-	-	-	-	-	-	-	-	-	-
42.60	-	-	-	-	-	-	-	-	-	-	-
42.70	-	-	-	-	-	-	-	-	-	-	-
42.80	-	-	-	-	-	-	-	-	-	-	-
42.90	-	-	-	-	-	-	-	-	-	-	-
43.11	-	-	-	-	-	-	-	-	-	-	-
43.12	-	-	-	-	-	-	-	-	-	-	-
43.13	-	-	-	-	-	-	-	-	-	-	-
43.14	-	-	-	-	-	-	-	-	-	-	-
43.15	-	-	-	-	-	-	-	-	-	-	-
43.16	-	-	-	-	-	-	-	-	-	-	-
43.21	-	-	-	-	-	-	-	-	-	-	-
43.22	-	-	-	-	-	-	-	-	-	-	-
43.23	-	-	-	-	-	-	-	-	-	-	-
43.24	-	-	-	-	-	-	-	-	-	-	-
43.25	-	-	-	-	-	-	-	-	-	-	-
43.26	-	-	-	-	-	-	-	-	-	-	-
43.40	-	-	-	-	-	-	-	-	-	-	-
43.51	-	-	-	-	-	-	-	-	-	-	-
43.52	-	-	-	-	-	-	-	-	-	-	-
43.53	-	-	-	-	-	-	-	-	-	-	-
43.54	-	-	-	-	-	-	-	-	-	-	-
43.59	-	-	-	-	-	-	-	-	-	-	-
44.10	-	-	-	-	-	-	-	-	-	-	-
44.20	-	-	-	-	-	-	-	-	-	-	-
44.30	-	-	-	-	-	-	-	-	-	-	-
44.40	-	-	-	-	-	-	-	-	-	-	-
45.11	-	-	-	-	-	-	-	-	-	-	-
45.12	-	-	-	-	-	-	-	-	-	-	-
45.13	-	-	-	-	-	-	-	-	-	-	-
45.24	-	-	-	-	-	-	-	-	-	-	-
45.25	-	-	-	-	-	-	-	-	-	-	-
45.26	-	-	-	-	-	-	-	-	-	-	-
45.34	-	-	-	-	-	-	-	-	-	-	-
45.35	-	-	-	-	-	-	-	-	-	-	-
45.40	-	-	-	-	-	-	-	-	-	-	-
45.50	-	-	-	-	-	-	-	-	-	-	-
51.11	-	-	-	-	-	-	-	-	-	-	-
51.12	-	-	-	-	-	-	-	-	-	-	-
51.21	-	-	-	-	-	-	-	-	-	-	-
51.22	-	-	-	-	-	-	-	-	-	-	-
51.30	-	-	-	-	-	-	-	-	-	-	-
51.40	-	-	-	-	-	-	-	-	-	-	-
52.10	-	-	-	-	-	-	-	-	-	-	-
52.20	-	-	-	-	-	-	-	-	-	-	-
53.10	-	-	-	-	-	-	-	-	-	-	-
53.20	-	-	-	-	666	-	-	-	-	-	666
54.11	-	-	-	-	-	-	-	-	-	-	-
54.12	-	-	-	-	-	-	-	-	-	-	-

definitief

KRUISTABEL ESR-COFOG OVER DE UITVOERINGSREKENING VAN DE UITGAVENBEGROTING VAN HET JAAR INCLUSIEF OVERFLOW

ESR / COFOG	te verdelen	00000	01.71.0 Verrichtingen in verband met interestlaste n van de overheidssch uld	01.72.0 Aflossing en opnemng van schuld in euro	10.60.0 HUISVESTING	maak uw keuze	maak uw keuze	maak uw keuze	maak uw keuze	maak uw keuze	TOTAAL
54.21	-										-
54.22	-										-
54.31	-										-
54.32	-										-
54.41	-										-
54.42	-										-
54.51	-										-
54.52	-										-
54.61	-										-
54.62	-										-
61.11	-										-
61.12	-										-
61.21	-										-
61.22	-										-
61.31	-										-
61.32	-										-
61.41	-										-
61.42	-										-
61.51	-										-
61.52	-										-
61.61	-										-
61.62	-										-
61.71	-										-
61.72	-										-
62.10	-										-
62.20	-										-
63.11	-										-
63.12	-										-
63.21	-										-
63.22	-										-
63.41	-										-
63.42	-										-
63.51	-										-
63.52	-										-
63.53	-										-
63.54	-										-
63.59	-										-
64.10	-										-
64.20	-										-
65.11	-										-
65.12	-										-
65.13	-										-
65.24	-										-
65.25	-										-
65.26	-										-
65.34	-										-
65.35	-										-
65.40	-										-
65.50	-										-
71.11	-										-
71.12	-										-
71.21	-										-
71.22	-										-
71.31	-				3 837						3 837
71.32	-				244						244
72.00	-										-
72.90	-										-
73.10	-										-
73.20	-										-
73.30	-										-
73.40	-										-
73.90	-										-
74.10	-										-
74.22	-				63						63
74.30	-										-
74.40	-										-
74.50	-										-
74.60	-										-
74.70	-										-
74.80	-										-
74.90	-										-
75.00	-										-
81.11	-										-
81.12	-										-
81.21	-										-
81.22	-										-
81.31	-										-
81.32	-										-
81.41	-										-
81.42	-										-
81.51	-										-
81.52	-										-
81.61	-										-
81.62	-										-
81.70	-										-
81.80	-										-
82.00	-										-
82.10	-										-
83.00	-				309 379						309 379
83.10	-										-
84.11	-										-
84.12	-										-
84.13	-										-
84.14	-										-
84.15	-										-
84.16	-										-
84.17	-										-
84.21	-										-
84.22	-										-
84.23	-										-
84.24	-										-
84.30	-										-
85.11	-										-
85.12	-										-
85.13	-										-
85.14	-										-
85.15	-										-
85.16	-										-
85.17	-										-
85.20	-										-

definitief

KRUISTABEL ESR-COFOG OVER DE UITVOERINGSREKENING VAN DE UITGAVENBEGROTING VAN HET JAAR INCLUSIEF OVERFLOW

ESR / COFOG	te verdelen	00000	01.71.0 Verrichtingen in verband met interestlaste n van de overheidssch uld	01.72.0 Aflossing en opnemng van schuld in euro	10.60.0 HUISVESTING	maak uw keuze	maak uw keuze	maak uw keuze	maak uw keuze	maak uw keuze	TOTAAL
85.31	-										-
85.32	-										-
85.34	-										-
85.35	-										-
85.40	-										-
85.50	-										-
85.61	-										-
85.62	-										-
85.63	-										-
85.64	-										-
85.65	-										-
85.71	-										-
85.72	-										-
85.73	-										-
85.74	-										-
85.75	-										-
91.10				160 059							160 059
91.20				-							-
91.30				30 161							30 161
91.31				-							-
91.32				-							-
91.33				-							-
91.34				-							-
91.35				-							-
91.40				-							-
91.70				-							-
92.00	-										-
93.00	-										-
94.00	-										-
TOTAAL	-	38 471	86 976	190 220	324 707	-	-	-	-	-	640 374

definitief

KRUISTABEL ESR-COFOG OVER DE UITVOERINGSREKENING VAN DE UITGAVENBEGROTING VAN HET JAAR - OVERFLOW

ESR / COFOG	te verdelen	00000	01.71.0 Verrichtingen in verband met interestlaste n van de overheidssch uld	01.72.0 Aflossing en opnemng van schuld in euro	10.60.0 HUISVESTING	maak uw keuze	maak uw keuze	maak uw keuze	maak uw keuze	maak uw keuze	TOTAAL
01.00	-	-	-	-	-	-	-	-	-	-	-
03.10	-	-	-	-	-	-	-	-	-	-	-
03.21	-	-	-	-	-	-	-	-	-	-	-
03.22	-	-	-	-	-	-	-	-	-	-	-
04.00	-	-	-	-	-	-	-	-	-	-	-
11.11	-	-	-	-	-	-	-	-	-	-	-
11.12	-	-	-	-	-	-	-	-	-	-	-
11.20	-	-	-	-	-	-	-	-	-	-	-
11.31	-	-	-	-	-	-	-	-	-	-	-
11.32	-	-	-	-	-	-	-	-	-	-	-
11.33	-	-	-	-	-	-	-	-	-	-	-
11.40	-	-	-	-	-	-	-	-	-	-	-
12.11	-	-	-	-	-	-	-	-	-	-	-
12.12	-	-	-	-	-	-	-	-	-	-	-
12.21	-	-	-	-	-	-	-	-	-	-	-
12.22	-	-	-	-	-	-	-	-	-	-	-
12.50	-	-	-	-	-	-	-	-	-	-	-
14.10	-	-	-	-	-	-	-	-	-	-	-
14.20	-	-	-	-	-	-	-	-	-	-	-
21.10	-	-	-	-	-	-	-	-	-	-	-
21.20	-	-	-	-	-	-	-	-	-	-	-
21.30	-	-	-	-	-	-	-	-	-	-	-
21.40	-	-	-	-	-	-	-	-	-	-	-
21.50	-	-	-	-	-	-	-	-	-	-	-
21.60	-	-	-	-	-	-	-	-	-	-	-
24.10	-	-	-	-	-	-	-	-	-	-	-
24.20	-	-	-	-	-	-	-	-	-	-	-
25.00	-	-	-	-	-	-	-	-	-	-	-
31.11	-	-	-	-	-	-	-	-	-	-	-
31.12	-	-	-	-	-	-	-	-	-	-	-
31.21	-	-	-	-	-	-	-	-	-	-	-
31.22	-	-	-	-	-	-	-	-	-	-	-
31.31	-	-	-	-	-	-	-	-	-	-	-
31.32	-	-	-	-	-	-	-	-	-	-	-
31.40	-	-	-	-	-	-	-	-	-	-	-
32.00	-	-	-	-	-	-	-	-	-	-	-
33.00	-	-	-	-	-	-	-	-	-	-	-
34.10	-	-	-	-	-	-	-	-	-	-	-
34.20	-	-	-	-	-	-	-	-	-	-	-
34.31	-	-	-	-	-	-	-	-	-	-	-
34.32	-	-	-	-	-	-	-	-	-	-	-
34.41	-	-	-	-	-	-	-	-	-	-	-
34.42	-	-	-	-	-	-	-	-	-	-	-
34.50	-	-	-	-	-	-	-	-	-	-	-
35.10	-	-	-	-	-	-	-	-	-	-	-
35.20	-	-	-	-	-	-	-	-	-	-	-
35.30	-	-	-	-	-	-	-	-	-	-	-
35.40	-	-	-	-	-	-	-	-	-	-	-
35.50	-	-	-	-	-	-	-	-	-	-	-
35.60	-	-	-	-	-	-	-	-	-	-	-
41.10	-	-	-	-	-	-	-	-	-	-	-
41.20	-	-	-	-	-	-	-	-	-	-	-
41.30	-	-	-	-	-	-	-	-	-	-	-
41.40	-	-	-	-	-	-	-	-	-	-	-
41.50	-	-	-	-	-	-	-	-	-	-	-
41.60	-	-	-	-	-	-	-	-	-	-	-
41.70	-	-	-	-	-	-	-	-	-	-	-
42.10	-	-	-	-	-	-	-	-	-	-	-
42.20	-	-	-	-	-	-	-	-	-	-	-
42.30	-	-	-	-	-	-	-	-	-	-	-
42.40	-	-	-	-	-	-	-	-	-	-	-
42.50	-	-	-	-	-	-	-	-	-	-	-
42.60	-	-	-	-	-	-	-	-	-	-	-
42.70	-	-	-	-	-	-	-	-	-	-	-
42.80	-	-	-	-	-	-	-	-	-	-	-
42.90	-	-	-	-	-	-	-	-	-	-	-
43.11	-	-	-	-	-	-	-	-	-	-	-
43.12	-	-	-	-	-	-	-	-	-	-	-
43.13	-	-	-	-	-	-	-	-	-	-	-
43.14	-	-	-	-	-	-	-	-	-	-	-
43.15	-	-	-	-	-	-	-	-	-	-	-
43.16	-	-	-	-	-	-	-	-	-	-	-
43.21	-	-	-	-	-	-	-	-	-	-	-
43.22	-	-	-	-	-	-	-	-	-	-	-
43.23	-	-	-	-	-	-	-	-	-	-	-
43.24	-	-	-	-	-	-	-	-	-	-	-
43.25	-	-	-	-	-	-	-	-	-	-	-
43.26	-	-	-	-	-	-	-	-	-	-	-
43.40	-	-	-	-	-	-	-	-	-	-	-
43.51	-	-	-	-	-	-	-	-	-	-	-
43.52	-	-	-	-	-	-	-	-	-	-	-
43.53	-	-	-	-	-	-	-	-	-	-	-
43.54	-	-	-	-	-	-	-	-	-	-	-
43.59	-	-	-	-	-	-	-	-	-	-	-
44.10	-	-	-	-	-	-	-	-	-	-	-
44.20	-	-	-	-	-	-	-	-	-	-	-
44.30	-	-	-	-	-	-	-	-	-	-	-
44.40	-	-	-	-	-	-	-	-	-	-	-
45.11	-	-	-	-	-	-	-	-	-	-	-
45.12	-	-	-	-	-	-	-	-	-	-	-
45.13	-	-	-	-	-	-	-	-	-	-	-
45.24	-	-	-	-	-	-	-	-	-	-	-
45.25	-	-	-	-	-	-	-	-	-	-	-
45.26	-	-	-	-	-	-	-	-	-	-	-
45.34	-	-	-	-	-	-	-	-	-	-	-
45.35	-	-	-	-	-	-	-	-	-	-	-
45.40	-	-	-	-	-	-	-	-	-	-	-
45.50	-	-	-	-	-	-	-	-	-	-	-
51.11	-	-	-	-	-	-	-	-	-	-	-
51.12	-	-	-	-	-	-	-	-	-	-	-
51.21	-	-	-	-	-	-	-	-	-	-	-
51.22	-	-	-	-	-	-	-	-	-	-	-
51.30	-	-	-	-	-	-	-	-	-	-	-
51.40	-	-	-	-	-	-	-	-	-	-	-
52.10	-	-	-	-	-	-	-	-	-	-	-
52.20	-	-	-	-	-	-	-	-	-	-	-
53.10	-	-	-	-	-	-	-	-	-	-	-
53.20	-	-	-	-	-	-	-	-	-	-	-
54.11	-	-	-	-	-	-	-	-	-	-	-
54.12	-	-	-	-	-	-	-	-	-	-	-

definitief

KRUISTABEL ESR-COFOG OVER DE UITVOERINGSREKENING VAN DE UITGAVENBEGROTING VAN HET JAAR - OVERFLOW

ESR / COFOG	te verdelen	00000	01.71.0 Verrichtingen in verband met interestlaste n van de overheidssch uld	01.72.0 Aflossing en opnemng van schuld in euro	10.60.0 HUISVESTING	maak uw keuze	maak uw keuze	maak uw keuze	maak uw keuze	maak uw keuze	TOTAAL
54.21	-										-
54.22	-										-
54.31	-										-
54.32	-										-
54.41	-										-
54.42	-										-
54.51	-										-
54.52	-										-
54.61	-										-
54.62	-										-
61.11	-										-
61.12	-										-
61.21	-										-
61.22	-										-
61.31	-										-
61.32	-										-
61.41	-										-
61.42	-										-
61.51	-										-
61.52	-										-
61.61	-										-
61.62	-										-
61.71	-										-
61.72	-										-
62.10	-										-
62.20	-										-
63.11	-										-
63.12	-										-
63.21	-										-
63.22	-										-
63.41	-										-
63.42	-										-
63.51	-										-
63.52	-										-
63.53	-										-
63.54	-										-
63.59	-										-
64.10	-										-
64.20	-										-
65.11	-										-
65.12	-										-
65.13	-										-
65.24	-										-
65.25	-										-
65.26	-										-
65.34	-										-
65.35	-										-
65.40	-										-
65.50	-										-
71.11	-										-
71.12	-										-
71.21	-										-
71.22	-										-
71.31	-										-
71.32	-										-
72.00	-										-
72.90	-										-
73.10	-										-
73.20	-										-
73.30	-										-
73.40	-										-
73.90	-										-
74.10	-										-
74.22	-										-
74.30	-										-
74.40	-										-
74.50	-										-
74.60	-										-
74.70	-										-
74.80	-										-
74.90	-										-
75.00	-										-
81.11	-										-
81.12	-										-
81.21	-										-
81.22	-										-
81.31	-										-
81.32	-										-
81.41	-										-
81.42	-										-
81.51	-										-
81.52	-										-
81.61	-										-
81.62	-										-
81.70	-										-
81.80	-										-
82.00	-										-
82.10	-										-
83.00	-										-
83.10	-										-
84.11	-										-
84.12	-										-
84.13	-										-
84.14	-										-
84.15	-										-
84.16	-										-
84.17	-										-
84.21	-										-
84.22	-										-
84.23	-										-
84.24	-										-
84.30	-										-
85.11	-										-
85.12	-										-
85.13	-										-
85.14	-										-
85.15	-										-
85.16	-										-
85.17	-										-
85.20	-										-

definitief

KRUISTABEL ESR-COFOG OVER DE UITVOERINGSREKENING VAN DE UITGAVENBEGROTING VAN HET JAAR - OVERFLOW

ESR / COFOG	te verdelen	00000	01.71.0 Verrichtingen in verband met interestlaste n van de overheidssch uld	01.72.0 Aflossing en opnemng van schuld in euro	10.60.0 HUISVESTING	maak uw keuze	maak uw keuze	maak uw keuze	maak uw keuze	maak uw keuze	TOTAAL
85.31	-										-
85.32	-										-
85.34	-										-
85.35	-										-
85.40	-										-
85.50	-										-
85.61	-										-
85.62	-										-
85.63	-										-
85.64	-										-
85.65	-										-
85.71	-										-
85.72	-										-
85.73	-										-
85.74	-										-
85.75	-										-
91.10				-							-
91.20				-							-
91.30				-							-
91.31				-							-
91.32				-							-
91.33				-							-
91.34				-							-
91.35				-							-
91.40				-							-
91.70				-							-
92.00	-										-
93.00	-										-
94.00	-										-
TOTAAL	-	-	-	-	-	-	-	-	-	-	-

Nr.	421111543	VO 18
-----	-----------	-------

definitief

DETAIL VAN DE RESERVEFONDSEN RECHTSPERSONEN

gebaseerd op art. 40 §2 van het Rekendecreet

Decretale basis

Naam fonds

	Initiële begroting	Laatste begroting	Uitvoering
Beginsaldo (+)			
Toevoeging (03.10.2) (+)	-	-	-
Oorsprong (ESR-code)			
Opneming (08.10.2) (+)	-	-	-
Aanwending (ESR-code)			
Eindsaldo	-	-	-

Decretale basis

Naam fonds

	Initiële begroting	Laatste begroting	Uitvoering
Beginsaldo (+)			
Toevoeging (03.10.2) (+)	-	-	-
Oorsprong (ESR-code)			
Opneming (08.10.2) (+)	-	-	-
Aanwending (ESR-code)			
Eindsaldo	-	-	-

AANSLUITING ECONOMISCH- MET BEGROTINGSRESULTAAT

gebaseerd op art. 42, §1, 6° van het VCO-decreet

	code	Boekjaar
Te bestemmen bedrijfseconomisch resultaat (+/-)	9905	634

Verrichtingen zonder impact op het begrotingsresultaat

Afschrijvingen en waardeverminderingen op vast activa (+)	630	4 184
Waardeverminderingen op voorraden, bestellingen in uitvoering en handelsvorderingen (+)	631/4	1 121
Voorzieningen voor risico's en kosten (+)	635/8	-
Terugneming van afschrijvingen en van waardeverminderingen op immateriële en materiële vaste activa (-)	760	-
Terugneming van voorzieningen voor uitzonderlijke risico's en kosten (-)	7620	-
Terugneming van waardevermindering op financiële vaste activa(-)	761	-
Terugneming van voorzieningen voor uitzonderlijke financiële risico's en kosten (-)	7621	-
Niet-recurrente afschrijvingen en waardeverminderingen op oprichtingskosten, op immateriële en materiële vaste activa (+)	660	-
Voorzieningen voor uitzonderlijke bedrijfsrisico's en -kosten: toevoegingen (bestedingen) (+)/(-)	6620	-
Waardeverminderingen op fin vaste activa (+)	661	-
Voorzieningen voor uitzonderlijke financiële risico's en kosten: toevoegingen (bestedingen) (+)/(-)	6621	-
Meerwaarden bij de realisatie van immateriële en materiële vaste activa (-)	7630	-488
Meerwaarden bij de realisatie van financiële vaste activa (-)	7631	-
Minderwaarden bij de realisatie van immateriële en materiële vaste activa (+)	6630	-
Minderwaarden bij de realisatie van financiële vaste activa (+)	6631	-
Meerwaarde op de courante realisatie van materiële vaste activa (-)	741	-
Minderwaarde op de courante realisatie van materiële vaste activa (+)	641	-
Mutatie provisie niet-opgenomen vakantiedagen (+/-)	VO 6.9	-
Verrekening kapitaalsubsidies eigen investeringenIn resultaat genomen kapitaalsubsidie (-)	753	-32 323
<i>Andere (nader toe te lichten)</i>		
<i>post 753 mag enkel kap subsidies bevatten</i>		31 130
<i>afrekening financieringstoelage 2020 te ontvangen in 2021</i>		-4 642
<i>afrekening werkingstoelage 2020 te betalen in 2021</i>		698
<i>dotatie provisie dubieuze huurwaarborgleningen</i>		-666
<i>minderwaarde bij afrekening vereffening EKM</i>		87
.....		

Verrichtingen met uitsluitend impact op het begrotingsresultaat (niet op bedrijfseconomisch resultaat)

Investeringen in immateriële en materiële vaste activa (-)	ESR 71/4	-4 144
Kapitaalverstekkingen van het boekjaar en aankopen van aandelen en obligaties (-)	ESR 81/5	-309 379
Correctie op ESR 81.70 mbt rente op SWAPs (+)	ESR 81.70	-
Verkopen op materiële en immateriële vaste activa (+)	ESR 76/7	815
Terugbetalingen van kapitaalverstekkingen van het boekjaar en verkopen van aandelen en obligaties (+)	ESR 86/9	313 652
Correctie op ESR 86.70 mbt rente op SWAPs (-)	ESR 86.70	-
Nieuw aangegane leningen van het boekjaar (+)	ESR 96	232 386
Afbetaling kapitaalgedeelte lening (-)	ESR 91	-190 220
Aangaan kapitaalverhoging in cash (+)	ESR 98	-
Terugbetalingen kapitaal of uitgiftepremies in cash (-)	ESR 93	-
Ontvangen voorschotten (+)	ESR 99	-
Terugbetalingen van voorschotten (-)	ESR 94	-
Diverse interne verrichtingen en opnemingen uit reservefondsen (+)	ESR 08.10	-
Diverse interne verrichtingen en spijzigen van reservefondsen (-)	ESR 03.10	-
Nieuw toegekende kapitaalsubsidies eigen investeringen (+)	VO 6.8	-
<i>Andere (nader toe te lichten)</i>		
<i>afrekening werkings en financieringstoelage 2019</i>		-4 374
.....		
.....		
.....		
.....		

Begrotingsresultaat

VO 14	berekend na aansluiting	38 471
	Begrotingssaldo: opbouw (+) / intering (-)	38 471

TOELICHTINGEN BIJ DE JAARRAPPORTERING EN ANDERE VERSLAGENActiviteitenverslag

Het activiteitenverslag wordt in een **afzonderlijk** document **toegevoegd** volgens de voorziene procedure.

Verslag van de Commissarissen

Indien de rekening wordt gereviseerd door een revisor/Commissaris, gelieve het verslag (Single Audit / Management Letter) in een **afzonderlijk** document **per e-mail** over te maken volgens de voorziene procedure.

Verslag Regeringscommissaris

Indien de rekening wordt gereviseerd door een regeringsafgevaardigde/-commissaris, gelieve het verslag in een **afzonderlijk** document **per e-mail** over te maken volgens de voorziene procedure.

Toelichting bij de begrotingsuitvoering

In een afzonderlijk toegevoegd bestand komt conform artikel 42, 3° en 4° van de Vlaamse Codex Overheidsfinanciën van 29 maart 2019 de toelichting bij de balans, resultatenrekening en toelichting over de definitieve begroting en over de beleids- en begrotingsuitvoering.

De toelichting moet commentaar bevatten waarin een getrouw beeld wordt gegeven van gang van zaken van het boekjaar, daaraan toegevoegd, gebeurtenissen na balansdatum tot en met indiening.

Doelstellingen:

- Feiten en gebeurtenissen in ruimere dan financiële context plaatsen;
- Werkelijk beeld geven van gebeuren binnen onderneming.

Verder wordt bij de vermelde gegevens in VO 1 tot en met VO 4 additionele informatie, uitleg of verklaringen gegeven voor zover de ertoe behorende detaillering in VO 6 tot en met VO 19 dit nog niet bevat.

1. Bestuurders

1. Alfons Duchateau, schepen , Neptunusstraat 52, 2600 Berchem, voorzitter
2. Georges Nagels, Raadgever, Beekhoekstraat 6, 2547 Lint, ondervoorzitter
3. Marc Mahieu, gepensioneerd, Vondelstraat 7, 1750 Lennik, ondervoorzitter
4. Jef Mannaerts, gepensioneerd, Pieter Kintsstraat 8, 9800 Deinze, bestuurder
5. Eric De Wasch, gepensioneerd, Pluvierlaan 6, 8370 Blankenberge, bestuurder
6. Danny Pauly, ambtenaar, Keernestraat 111, 3540 Herk-de-Stad, bestuurder
7. Gert Vanderheyden, gepensioneerd, Adrien Van Roeyenstraat 29, 2070 Zwijndrecht, bestuurder
8. Johanna Van Hoorebeke, zelfstandige, Lembergsesteenweg 108, 9820 Merelbeke, bestuurder
9. Els Demol, Hoogveldstraat 15, 3020 Herent, bestuurder
10. Koen Devoldere, Inspecteur van Financiën, Guido Gezellelaan 98, 8800 Roeselare, bestuurder

2. Algemeen directeur

Peter Becuwe, algemeen directeur, Nachtegalenstraat 97, 3210 Lubbeek (Linden)

3. Commissaris

VGD bedrijfsrevisoren BV (B00150)


Schaliënstraat 5 bus 2

2000 Antwerpen

BE 0875.430.443

Herbenoemd op 08-05-2019 t.e.m. de algemene vergadering te houden in 2022.

Vertegenwoordiger Bart Roose (A02143)



Vlaams Woningfonds
ESR uitvoeringsrekening 2020
Verklarende nota

Bij de opmaak van de ESR uitvoeringsrekening 2020, werd vastgesteld dat er geen verschillen zijn met de bedrijfseconomische jaarrekening waarvoor een bijkomende verklaring nodig zou zijn.

De jaarrekening per 31 december 2020 bevat een uitgebreide toelichting bij de jaarcijfers onder de vorm van het verslag van de Raad van Bestuur.
(A.VOL 28 - 41)

De gebruikte waarderingsmethoden bleven voor 2020 ongewijzigd ten opzichte van vorig boekjaar en worden beschreven in de jaarrekening onder punt A.VOL 25 – 27.

Voor de gewaarborgde schulden kan verwezen worden naar punt A.VOL 14 in de jaarrekening.

De afrekening van de toelagen voor 2020 werd verwerkt overeenkomstig de gemaakte afspraken tussen het VWF, Rekenhof en administratie.

Hierbij werd de afrekening van de toelagen bedrijfseconomisch toegewezen aan het boekjaar 2020.

De afrekening van de werkingstoelage voor 2020 resulteerde in een schuld van 698.712 EUR door het VWF. De afrekening van de financieringstoelage voor 2020 resulteerde in een vordering van 4.641.472 EUR.

De afrekeningen van de werkings- en financieringstoelagen voor 2020 worden opgenomen bij de begrotingsaanpassing 2021.