



**DEPARTEMENT  
FINANCIËN &  
BEGROTING**



## **NEERLEGGINGSFORMULIER:**

**Jaarrapportering**

**Vlaamse overheid  
in duizenden euro (EUR)**

Versie 2020

Voor meer informatie omtrent de neerlegging van de formulieren kan u terecht op de website van het Departement F&B:

<https://handleidingboekhoudregels.fenb.be/>

of u neemt contact op via  
[rechtspersonen@vlaanderen.be](mailto:rechtspersonen@vlaanderen.be)

				1	EUR	
definitief						VO 1.1

**JAARREKENING IN DUIZENDEN EURO**

Naam: **Vives Zuid - Katholieke Hogeschool**

Rechtsvorm: **Vereniging zonder winstoogmerk**

Adres: **Doorniksesteenweg(Kor)** Nr: **145** Bus:

Postnummer: **8500** Gemeente: **Kortrijk**

Land: **België**

Rechtspersonenregister (RPR) - Rechtbank van koophandel van: **Gent, afdeling Kortrijk**

Internetadres : **http://www.vives.be**

Ondernemingsnummer **455922071**

DATUM **15/07/2016** van de neerlegging van de oprichtingsakte OF van het recentste stuk dat de datum van bekendmaking van de oprichtingsakte en van de akte tot statutenwijziging vermeldt.

JAARREKENING goedgekeurd door de algemene vergadering\*\* van **25/03/2021**


met betrekking tot het boekjaar dat de periode dekt van **1/01/2020** tot **31/12/2020**

Vorig boekjaar van **1/01/2019** tot **31/12/2019**

De bedragen van het vorige boekjaar **zijn** \*\*\* identiek met die welke eerder openbaar werden gemaakt.


Model van jaarrekening voorzien in de Vlaamse Codex Overheidsfinanciën, art. 42, §1.

VOLLEDIGE LIJST met naam, voornamen, beroep, woonplaats (niet verplicht) of zetel van de rechtspersoon (GDPR: CBN-advies 2020/09 van 8 juli 2020) (adres, nummer, postnummer en gemeente) en functie in de vereniging van de BESTUURDERS EN COMMISSARISSEN en , in voorkomend geval, van de vertegenwoordiger in België van de buitenlandse vereniging.



Handtekening

Jeffrey Ottevanger  
Leidinggevende entiteit



Handtekening

Lieven Danneels  
Bevoegd minister of voorzitter van de raad van bestuur



Bijgevoegde documenten:

Bestandsnaam

VIVES ZUID JV.pdf

Bestuurders\_Zuid.pdf

Soort

Toelichting bij de balans, resultatenrekening en uitvoering van de begroting

Lijst bestuurders en commissarissen

\* Facultatieve vermelding.

\*\* of de raad van bestuur.

\*\*\* Schrappen wat niet van toepassing is.

**OPDRACHT VOOR NAZICHT OF CORRECTIE**

## Facultatieve vermeldingen:

- indien de jaarrekening werd geverifieerd of gecorrigeerd door een externe accountant of door een bedrijfsrevisor die niet de commissaris is, kunnen hierna worden vermeld: naam, voornamen, beroep en woonplaats van elke externe accountant of bedrijfsrevisor en zijn lidmaatschapsnummer bij zijn Instituut, evenals de aard van zijn opdracht:

- A. Het voeren van de boekhouding van de vereniging
- B. Het opstellen van de jaarrekening
- C. Het verifiëren van de jaarrekening en/of
- D. Het corrigeren van de jaarrekening.

- indien taken bedoeld onder A of B uitgevoerd zijn door erkende boekhouders of door erkende boekhouders-fiscalisten, kunnen hierna worden vermeld: naam, voornamen, beroep en woonplaats van elke erkende boekhouder of erkende boekhouder-fiscalist en zijn lidmaatschapsnummer bij het Beroepsinstituut van erkende Boekhouders en Fiscalisten, evenals de aard van zijn opdracht.

Naam, voornamen, beroep en woonplaats	Lidmaatschapsnummer	Aard van de opdracht (A, B, C en/of D)

## LIJST VAN DE BESTUURDERS EN COMMISSARISSEN (vervolg van blad VO 1.1)



(eventueel vervolg in bijlage

)

## Inhoudstafel

Jaarrapportering 2020

### Deel I Bedrijfseconomisch luik

VO 3.1	ACTIVA
VO 3.2	PASSIVA
VO 4	RESULTATENREKENING
VO 5	RESULTAATVERWERKING
VO 6.2	STAAT VAN DE IMMATERIELE VASTE ACTIVA (post 21 van de activa)
VO 6.3.1	STAAT VAN DE MATERIELE VASTE ACTIVA (posten 22 tot 27 van de activa)
VO 6.3.2	STAAT VAN DE MATERIELE VASTE ACTIVA (posten 22 tot 27 van de activa, vervolg)
VO 6.4	STAAT VAN DE FINANCIËLE VASTE ACTIVA (post 28 van de activa)
VO 6.5	INLICHTINGEN OMTRENT DEELNEMINGEN
VO 6.6	GELDBELEGGINGEN - OVERLOPENDE REKENINGEN ACTIVA - OUDERDOMSBALANS HANDELSVORDERINGEN Overlopende Rekeningen ACTIVA Ouderdomsbalans handelsvorderingen (post 40 van de activa)
VO 6.7	Staat van het KAPITAAL en de AANDEELHOUDERSSTRUCTUUR Staat van de Bestemde Fondsen (post 134 van de passiva - exclusief voor Hoger Onderwijs)
VO 6.8	Investeringsubsidies (post 15 van de passiva en post 753 van de resultatenrekening) Voorzieningen voor risico's en kosten (post 16 van de passiva en post 635/8 van de resultatenrekening) Ouderdomsbalans handelsschulden (post 44 van de passiva)
VO 6.9	STAAT VAN DE SCHULDEN EN OVERLOPENDE REKENINGEN (PASSIVA)
VO 6.11	De bedrijfsrevisor(-en) en de personen met wie hij (zij) verbonden is (zijn) Financiële resultaten
VO 6.12	Opbrengsten en kosten van UITZONDERLIJKE omvang of uitzonderlijke mate van voorkomen
VO 6.14	Niet in de balans opgenomen rechten en verplichtingen
VO 6.19	Samenvatting van de waarderingsregels

### Deel II Budgettair luik

VO 9	OVERFLOW VAN DE VLAAMSE GEMEENSCHAP incl. DAB's en VAN DE RECHTSPERSONEN waarbij de begroting is opgemaakt volgens BEGROTINGSARTIKEL
VO 10.1	UITVOERING MIDDELEN VAN DE VLAAMSE GEMEENSCHAP incl. DAB's en VAN DE RECHTSPERSONEN waarbij de begroting is opgemaakt volgens BEGROTINGSARTIKEL
VO 10.2	UITVOERING MIDDELEN VAN DE RECHTSPERSONEN waarbij begroting is opgemaakt volgens ESR-INDELING
VO 11a.1	UITVOERING UITGAVEN VAN DE VLAAMSE GEMEENSCHAP incl. DAB's en VAN DE RECHTSPERSONEN waarbij de begroting is opgemaakt volgens BEGROTINGSARTIKEL: VAK
VO 11a.2	UITVOERING UITGAVEN VAN DE RECHTSPERSONEN waarbij begroting is opgemaakt volgens ESR-INDELING: VAK
VO 11b.1	UITVOERING UITGAVEN VAN DE VLAAMSE GEMEENSCHAP incl. DAB's en VAN DE RECHTSPERSONEN waarbij de begroting is opgemaakt volgens BEGROTINGSARTIKEL: VEK
VO 11b.2	UITVOERING UITGAVEN VAN DE RECHTSPERSONEN waarbij begroting is opgemaakt volgens ESR-INDELING: VEK
VO 11c.1	UITVOERING VAN DE UITGAVENBEGROTING VLAAMSE GEMEENSCHAP: VRK
VO 12	BEREKENING SALDO RESERVEFONDS DAB
VO 13	STAAT VAN DE OPENSTAANDE VERBINTENISSEN
VO 14	UITVOERINGSREKENING VAN DE BEGROTING - ESR 2010
VO 15	AFSTEMMING INTERNE STROMEN
VO 16	SUBSIDIES AAN LOKALE BESTUREN
VO 17	KRUISTABEL ESR-COFOG OVER DE UITVOERINGSREKENING VAN DE UITGAVENBEGROTING VAN HET JAAR INCLUSIEF OVERFLOW
VO 17 bis	KRUISTABEL ESR-COFOG OVER DE UITVOERINGSREKENING VAN DE UITGAVENBEGROTING VAN HET JAAR - OVERFLOW
VO 18	DETAIL VAN DE RESERVEFONDSEN RECHTSPERSONEN
VO 19	AANSLUITING ECONOMISCH- MET BEGROTINGSRESULTAAT
VO 20 verslagen	TOELICHTINGEN BIJ DE JAARRAPPORTERING EN ANDERE VERSLAGEN

### Overzicht controles

definitief

**Vlaamse overheid**  
**Departement Financiën en Begroting**  
**Afdeling Beleidsondersteuning, Begroting en Financiële Operaties**

## **NEERLEGGINGSFORMULIER:**

### **Jaarrapportering**

### **Vlaamse overheid in duizenden euro (EUR)**

Versie 2020

**Deel I**  
**Bedrijfseconomisch luik**

Nr.	455922071				VO 3.1
definitief		Toel.	Codes	Boekjaar	Vorig boekjaar
<b>BALANS NA WINSTVERDELING</b>					
<b>ACTIVA</b>					
OPRICHTINGSKOSTEN			20	-	-
VASTE ACTIVA			21/28	<b>78 116</b>	<b>80 285</b>
<b>Immateriële vaste activa</b>	6.2		21	<b>878</b>	<b>651</b>
<b>Materiële vaste activa</b>	6.3		22/27	<b>74 444</b>	<b>76 840</b>
Terreinen en gebouwen			22	67 884	70 940
Installaties, machines en uitrusting			23	4 663	3 604
Meubilair en rollend materieel			24	1 523	1 887
Leasing en soortgelijke rechten			25	-	-
Overige materiële vaste activa			26	374	409
Activa in aanbouw en vooruitbetalingen			27	-	-
<b>Financiële vaste activa</b>	6.4/5		28	<b>2 794</b>	<b>2 794</b>
Verbonden ondernemingen			280/1	-	-
Deelnemingen			280	-	-
Vorderingen			281	-	-
Ondernemingen waarmee een deelnemings- verhouding bestaat			282/3	2 794	2 794
Deelnemingen			282	2 794	2 794
Vorderingen			283	-	-
Andere Financiële vaste activa			284/8	-	-
Aandelen			284	-	-
Vorderingen en Borgtochten in contanten			285/8	-	-
VLOTTENDE ACTIVA			29/58	<b>34 604</b>	<b>27 557</b>
<b>Vorderingen op meer dan één jaar</b>			29	-	-
Handelsvorderingen			290	-	-
Overige vorderingen			291	-	-
<b>Voorraden en bestellingen in uitvoering</b>			3	<b>3 414</b>	<b>2 609</b>
Voorraden			30/36	-	-
Grond- en hulpstoffen			30/31	-	-
Goederen in bewerking			32	-	-
Gereed product			33	-	-
Handelsgoederen			34	-	-
Onroerende goederen bestemd voor verkoop			35	-	-
Vooruitbetalingen			36	-	-
Bestellingen in uitvoering			37	3 414	2 609
<b>Vorderingen op ten hoogste één jaar</b>			40/41	<b>7 921</b>	<b>8 049</b>
Handelsvorderingen	6.6		40	7 739	8 017
Overige vorderingen			41	182	32
<b>Geldbeleggingen</b>	6.6		50/53	<b>5 000</b>	-
Eigen aandelen			50	-	-
Overige beleggingen			51/53	5 000	-
<b>Liquide middelen</b>			54/58	<b>17 647</b>	<b>16 208</b>
<b>Overlopende rekeningen</b>	6.6		490/1	<b>622</b>	<b>691</b>
<b>TOTAAL DER ACTIVA</b>			20/58	<b>112 720</b>	<b>107 842</b>

Nr.	455922071			VO 3.2	
definitief		Toel.	Codes	Boekjaar	Vorig boekjaar
<b>PASSIVA</b>					
<b>EIGEN VERMOGEN</b>			10/15	<b>62 221</b>	<b>55 862</b>
<b>Kapitaal</b>	6.7	10		<b>29 378</b>	<b>26 875</b>
Geplaatst kapitaal		100		9 338	9 338
Niet-opgevraagd kapitaal		101		-20 040	-17 537
<b>Uitgiftepremies</b>		11		-	-
<b>Herwaarderingsmeerwaarden</b>		12		-	-
<b>Reserves / Bestemde Fondsen (*)</b>		13		<b>16 371</b>	<b>12 144</b>
Wettelijke reserve		130		8 000	5 400
Onbeschikbare reserves		131		-	-
Belastingvrije reserves		132		905	-
Beschikbare reserves		133		7 466	6 744
Bestemde Fondsen(*)	6.7	134		-	-
<b>Overgedragen positief (negatief) resultaat (+/-)</b>		14		-	<b>-325</b>
<b>Kapitaalsubsidies</b>	6.8	15		<b>16 472</b>	<b>17 168</b>
<b>Voorschot aan vennoten op verdeling van het netto-actief</b>		19		-	-
<b>VOORZIENINGEN EN UITGESTELDE BELASTINGEN</b>		16		<b>225</b>	<b>171</b>
<b>Voorzieningen voor risico's en kosten</b>	6.8	160/5		<b>225</b>	<b>171</b>
Pensioenen en soortgelijke verplichtingen		160		-	-
Fiscale lasten		161		-	-
Grote herstellings- en onderhoudswerken		162		215	161
Milieuplichtingen		163		-	-
Overige risico's en kosten (toelichting. VII)		164/5		10	10
<b>Uitgestelde belastingen</b>	6.8	168		-	-
<b>SCHULDEN</b>		17/49		<b>50 274</b>	<b>51 809</b>
<b>Schulden op meer dan één jaar</b>	6.9	17		<b>29 437</b>	<b>32 292</b>
Financiële schulden		170/4		29 437	32 292
Achtergestelde leningen		170		-	-
Niet-achtergestelde obligatieleningen		171		19 449	20 860
Leasing en soortgelijke schulden		172		-	-
Kredietinstellingen		173		9 988	11 432
Overige leningen		174		-	-
Handelsschulden		175		-	-
Ontvangen vooruitbetalingen op bestellingen		176		-	-
Overige schulden		178/9		-	-
<b>Schulden op ten hoogste één jaar</b>	6.9	42/48		<b>14 871</b>	<b>13 267</b>
Schulden op meer dan één jaar die binnen het jaar vervallen	6.9	42		2 855	2 849
Financiële schulden		43		-	-
Kredietinstellingen		430/8		-	-
Overige leningen		439		-	-
Handelsschulden	6.8	44		3 538	4 098
Ontvangen vooruitbetalingen op bestellingen		46		4 375	3 102
Schulden met betrekking tot belastingen, bezoldigingen en sociale lasten	6.9	45		3 563	2 643
Belastingen		450/3		239	137
Bezoldigingen en sociale lasten		454/9		3 324	2 506
Overige schulden	6.9	47/48		540	575
<b>Overlopende rekeningen</b>	6.9	492/3		<b>5 966</b>	<b>6 250</b>
<b>TOTAAL DER PASSIVA</b>		10/49		<b>112 720</b>	<b>107 842</b>

(\*) Bestemde Fondsen: exclusieve rubriek voor Hoger Onderwijs



Nr.	455922071				VO 4
definitief		Toel.	Codes	Boekjaar	Vorig boekjaar
<b>RESULTATENREKENING</b>					
<b>Bedrijfsopbrengsten</b>			70/76A	<b>79 305</b>	<b>71 656</b>
Omzet			70	73 579	65 276
Voorraad goederen in bewerking en gereed product en bestellingen in uitvoering: toename (afname) ... (+)/(-)			71	805	280
Geproduceerde vaste activa			72	-	-
Andere bedrijfsopbrengsten			73/74	4 921	5 893
Niet-recurrente bedrijfsopbrengsten	6.12		76A	-	<b>207</b>
<b>Bedrijfskosten (-)</b>			60/66A	<b>73 711</b>	<b>71 106</b>
Handelsgoederen, grond- en hulpstoffen			60	850	1 189
Aankopen			600/8	850	1 189
Voorraad: afname +, toename -			609	-	-
Diensten en diverse goederen			61	14 784	17 392
Bezoldigingen, sociale lasten en pensioenen			62	53 480	47 990
Afschrijvingen en waardeverminderingen op oprichtingskosten, op immateriële en materiële vaste activa			630	4 476	4 410
Waardeverminderingen op voorraden, op bestellingen in uitvoering en op handelsvorderingen: toevoegen (terugnemingen)...(+)/(-)			631/4	34	20
Voorzieningen voor risico's en kosten (toevoegingen +, bestedingen en terugnemingen) ...(+)/(-)			635/8	53	53
Andere bedrijfskosten			640/8	34	52
Als herstructureringskosten geactiveerde bedrijfskosten ... (-)			649	-	-
Niet-recurrente bedrijfskosten	6.12		66A	-	-
<b>Positief (Negatief) Resultaat (+/-)</b>			9901	<b>5 594</b>	<b>550</b>
<b>Financiële opbrengsten</b>	6.11		75/76B	<b>2 230</b>	<b>871</b>
Recurrente financiële opbrengsten			75	749	825
Opbrengsten uit financiële vaste activa			750	-	-
Opbrengsten uit vlottende activa			751	2	2
Andere financiële opbrengsten			752/9	747	823
Niet-recurrente financiële opbrengsten	6.12		76B	1 481	46
<b>Financiële kosten (-)</b>	6.11		65/66B	<b>768</b>	<b>758</b>
Recurrente financiële kosten			65	768	758
Kosten van schulden			650	749	715
Waardeverminderingen op vlottende activa andere dan voorraden, bestellingen in uitvoering en handelsvorderingen: toevoegingen (terugnemingen)...(+)/(-)			651	-	-
Andere financiële kosten			652/9	19	43
Niet-recurrente financiële kosten	6.12		66B	-	-
<b>Positief (Negatief) resultaat van het boekjaar voor belasting (+/-)</b>			9903	<b>7 056</b>	<b>663</b>
<b>Onttrekking aan de uitgestelde belastingen</b>			780	-	-
<b>Overboeking naar de uitgestelde belastingen</b>			680	-	-
<b>Belastingen op het resultaat (+)/(-)</b>			67/77	-	-
Belastingen			670/3	-	-
Regularisering van belastingen en terugneming van voorzieningen voor belastingen			77	-	-
<b>Positief (Negatief) resultaat van het boekjaar (+/-)</b>			9904	<b>7 056</b>	<b>663</b>
<b>Onttrekking aan de belastingvrije reserves</b>			789	-	-
<b>Overboeking naar de belastingvrije reserves</b>			689	-	-
<b>Te bestemmen positief (negatief) resultaat van het boekjaar (+/-)</b>			9905	<b>7 056</b>	<b>663</b>

Nr.	455922071	VO 5	
definitief	Codes	Boekjaar	Vorig boekjaar
<b>RESULTAATVERWERKING</b>			
<b>Te bestemmen positief (negatief) resultaat (+)/(-)</b>	9906	<b>6 731</b>	<b>663</b>
Te bestemmen resultaat van het boekjaar (+)/(-)	(9905)	7 056	663
Overgedragen resultaat van het vorige boekjaar (+)/(-)	14P	-325	-
<b>Onttrekken aan het eigen vermogen / Bestemde Fondsen</b>	791/792	<b>268</b>	<b>430</b>
Aan het kapitaal en aan de uitgiftepremies	791	268	430
Aan de reserves / Bestemde Fondsen	792	-	-
<b>Toevoeging aan het eigen vermogen / Bestemde Fondsen</b>	691/2	<b>10 399</b>	<b>729</b>
<b>Over te dragen positief (negatief) resultaat (+)/(-)</b>	(14)	<b>-3 400</b>	<b>364</b>
<b>Tussenkomst van de vennoten in het verlies</b>	794	-	-
<b>Uit te keren resultaat</b>	694/7	-	-
Vergoeding van het kapitaal (*)	694	-	-
Bestuurders of zaakvoerders (*)	695	-	-
Werknemers	696	-	-
Andere rechthebbenden (*)	697	-	-

(\*) Alleen voor vennootschappen met beperkte aansprakelijkheid naar Belgisch recht.

definitief

**Toelichting**

STAAT VAN DE IMMATERIELE VASTE ACTIVA (post 21 van de activa)

**a) Aanschaffingswaarde**

Per einde van het vorige boekjaar (+)

Mutaties tijdens het boekjaar:

- Aanschaffingen, met inbegrip van de geproduceerde vaste activa (+)
- Overdrachten en buitengebruikstellingen (-)
- Overboekingen van een post naar een andere (+/-)

Per einde van het boekjaar

**c) Afschrijvingen en waardeverminderingen**

Per einde van het vorige boekjaar (+)

Mutaties tijdens het boekjaar:

- Geboekt (+)
- Teruggenomen want overtollig (-)
- Verworven van derden (+)
- Afgeboekt na overdrachten en buitengebruikstellingen (-)
- Overgeboekt van een post naar een andere (+/-)

Per einde van het boekjaar

**d) Netto-boekwaarde per einde van het boekjaar ( a ) - ( c )**

- waarvan software

Codes	1. Kosten van ontwikkeling	2. Kosten van onderzoek	3. Concessies, octrooien, licenties enz.	4. Goodwill
801			2 891	-
802	-	-	432	-
803				
804				
805	-	-	3 323	-
806			2 240	-
807	-	-	205	-
808				
809				
810				
811				
812	-	-	2 445	-
813	-	-	878	-

definitief

## STAAT VAN DE MATERIELE VASTE ACTIVA (posten 22 tot 27 van de activa)

	Codes	1. Terreinen en gebouwen (post 22)	2. Installaties, machines en uitrusting (post 23)	3. Meubilair en materieel (post 24)
<b>a) Aanschaffingswaarde</b>				
Per einde van het vorige boekjaar (+)	815	98 457	25 210	8 186
Mutaties tijdens het boekjaar:				
• Aanschaffingen, met inbegrip van de geproduceerde vaste activa (+)	816	165	2 022	4
• Overdrachten en buitengebruikstellingen (-)	817	431	-	
• Overboekingen van een post naar een andere (+/-)	818			
Per einde van het boekjaar	819	98 191	27 232	8 190
<b>b) Meerwaarden</b>				
Per einde van het vorige boekjaar (+)	820			
Mutaties tijdens het boekjaar:				
• Geboekt (+)	821			
• Verworven van derden (+)	822			
• Afgeboekt (-)	823			
• Overgeboekt van een post naar een andere (+/-)	824			
Per einde van het boekjaar	825	-	-	-
<b>c) Afschrijvingen en waardeverminderingen</b>				
Per einde van het vorige boekjaar (+)	826	27 516	21 605	6 299
Mutaties tijdens het boekjaar:				
Geboekt (+)	827	2 904	963	368
• Teruggenomen want overtollig (-)	828	-	-	-
• Verworven van derden (+)	829			
• Afgeboekt na overdrachten en buitengebruikstellingen (-)	830	115	-	
• Overgeboekt van een post naar een andere (+/-)	831			
Per einde van het boekjaar	832	30 305	22 568	6 667
<b>d) Netto-boekwaarde per einde van het boekjaar</b>				
(a) + (b) - (c)	833	67 886	4 664	1 523

definitief

**STAAT VAN DE MATERIELE VASTE ACTIVA** (posten 22 tot 27 van de activa, vervolg)

**a) Aanschaffingswaarde**

Per einde van het vorige boekjaar (+)

Mutaties tijdens het boekjaar:

- Aanschaffingen, met inbegrip van de geproduceerde vaste activa (+)
- Overdrachten en buitengebruikstellingen (-)
- Overboekingen van een post naar een andere (+/-)

Per einde van het boekjaar

**b) Meerwaarden**

Per einde van het vorige boekjaar (+)

Mutaties tijdens het boekjaar:

- Geboekt (+)
- Verworven van derden (+)
- Afgeboekt (-)
- Overgeboekt van een post naar een andere (+/-)

Per einde van het boekjaar

**c) Afschrijvingen en waardeverminderingen**

Per einde van het vorige boekjaar (+)

Mutaties tijdens het boekjaar:

- Geboekt (+)
- Teruggenomen want overtollig (-)
- Verworven van derden (+)
- Afgeboekt na overdrachten en buitengebruikstellingen (-)
- Overgeboekt van een post naar een andere (+/-)

Per einde van het boekjaar

**d) Netto boekwaarde per einde van het boekjaar**

( a ) + ( b ) - ( c )

- waarvan werken burgerlijke bouwkunde
- overige

codes	4. Leasing en soortgelijke rechten (post 25)	5. Overige materiële vaste activa (post 26)	6. Activa in aanbouw en vooruitbetalingen (post 27)
815		824	-
816	-	-	
817			
818			
819	-	824	-
820			
821			
822			
823			
824			
825	-	-	-
826		415	-
827	-	35	-
828			
829			
830			
831			
832	-	450	-
833	-	<b>374</b>	-
		374	

definitief

STAAT VAN DE FINANCIËLE VASTE ACTIVA (post 28 van de activa)

**Deelnemingen en Aandelen****a) Aanschaffingswaarde**

Per einde van het vorige boekjaar (+)

Mutaties tijdens het boekjaar:

- Aanschaffingen (+)
- Overdrachten en buitengebruikstellingen (-)
- Overboekingen van een post naar een andere (+/-)

Per einde van het boekjaar

**b) Meerwaarde**

Per einde van het vorige boekjaar (+)

Mutaties tijdens het boekjaar:

- Geboekt (+)
- Verworven van derden (+)
- Afgeboekt (-)
- Overgeboekt van een post naar een andere (+/-)

Per einde van het boekjaar

**c) Waardeverminderingen**

Per einde van het vorige boekjaar (+)

Mutaties tijdens het boekjaar:

- Geboekt (+)
- Teruggenomen want overtollig (-)
- Verworven van derden (+)
- Afgeboekt na overdrachten en buitengebruikstellingen (-)
- Overgeboekt van een post naar een andere (+/-)

Per einde van het boekjaar

**d) Niet-opgevraagde bedragen**

Per einde van het vorige boekjaar (+)

Mutaties tijdens het boekjaar (+/-)

Per einde van het boekjaar

**Netto boekwaarde per einde van het boekjaar**

( a ) + ( b ) - ( c ) - ( d )

Codes	In vennootschappen
	(post 280-282-284)
835	3 344
836	-
837	
838	
839	3 344
840	
841	
842	
843	
844	
845	-
846	550
847	-
848	
849	
850	
851	
852	550
853	
854	
855	-
856	2 794

**Vorderingen - Borgtochten in contanten**

Netto boekwaarde per einde van het vorige boekjaar

Mutaties tijdens het boekjaar:

- Toevoegingen (+)
- Terugbetalingen (-)
- Geboekte waardeverminderingen (-)
- Teruggenomen waardeverminderingen (+)
- Wisselkoersverschillen (+/-)
- Overige (+/-)

**Netto boekwaarde per einde van het boekjaar****Gecumuleerde waardeverminderingen op vorderingen per einde van het boekjaar**

Codes	Op rechtspersonen
	(post 281-283-285/8)
857	-
858	
859	
860	
861	
862	
863	
864	-
865	

definitief

INLICHTINGEN OMTRENT DEELNEMINGEN

NAAM, volledig adres van de ZETEL, RECHTSVORM en, zo het een entiteit naar Belgisch recht betreft,	ONDERNEMINGSNUMMER	Aangehouden maatschappelijke rechten				Gegevens uit de laatst beschikbare jaarrekening			
		rechtstreeks			dochters	jaarrekening per	munt	eigen vermogen	netto resultaat
		Aard	Aantal	%	%				
Exante-IT, Gewone commanditaire vennootschap Reigershof 21, 8580 Avelgem Tosh BVBA, Doorniksesteenweg 145, 8500 Kortrijk	0640997378	Aandelen	100	17,24%	0,00%			-	-
	0536589053	Aandelen	499	99,80%	0,00%	31/12/2019	EUR	283	90

definitief

**GELDBELEGGINGEN - OVERLOPENDE REKENINGEN ACTIVA - OUDERDOMSBALANS HANDELSVORDERINGEN**

**Geldbeleggingen (post 50/53 van activa)**

**Geldbeleggingen andere dan aandelen, vastrentende effecten en termijndeposito's**

**Aandelen**

Boekwaarde verhoogd met het niet-opgevraagde bedrag  
 Niet-opgevraagd bedrag (-)  
 Edele metalen en kunstwerken

**Vastrentende effecten**

waarvan uitgegeven door kredietinstellingen

**Termijnrekeningen bij kredietinstellingen**

met een resterende looptijd of opzegtermijn van:

Hoogstens één maand  
 Meer dan één maand en hoogstens één jaar  
 Meer dan één jaar

**Hierboven niet-opgenomen overige geldbeleggingen**

Codes	Boekjaar	Vorig boekjaar
50	-	-
51	-	-
8681		
8682		
8683		
52	5 000	-
8684	5 000	-
53	-	-
8686	-	
8687		
8688		
8689		

**Overlopende Rekeningen ACTIVA**

Uitsplitsing van de post 490/1 van de activa indien daaronder een belangrijk bedrag voorkomt

Over te dragen kosten  
 Verkregen opbrengsten

Boekjaar
291
331

**Ouderdomsbalans handelsvorderingen (post 40 van de activa)**

**Vervallen/Niet vervallen**

Niet Vervallen  
 Vervallen <= 30d  
 Vervallen > 30d - <= 60d  
 Vervallen >60d - <=90d  
 Vervallen >90d  
 Totaal

Boekjaar	Vorig boekjaar
-	-



definitief

**Staat van het KAPITAAL en de AANDEELHOUDERSSTRUCTUUR**


	Codes	Boekjaar	Vorig boekjaar
<b>Maatschappelijk kapitaal</b>			
Geplaatst kapitaal per einde van het boekjaar	100	9 338	9 338

	Codes	Bedragen	Aantal aandelen
<b>Wijzigingen tijdens het boekjaar</b>			
...			
...			
<b>Samenstelling van het kapitaal</b>			
<b>Soorten aandelen</b>			
.....			
.....			

	Codes	Niet-opgevraagd bedrag	Opgevraagd, niet-gestort bedrag
<b>Niet-gestort kapitaal</b>			
Niet-opgevraagd kapitaal	101	-20 040	
Opgevraagd, niet-gestort kapitaal	8712		


	Codes	Boekjaar
<b>Eigen aandelen</b>		
<b>Gehouden door de rechtspersoon zelf</b>		
Kapitaalbedrag	8721	
Aantal aandelen	8722	

**Beknopte duiding bij soorten aandelen (vb aandelen X preferente aandelen bij de winstuitkering tov aandelen Y)**



**Staat van de Bestemde Fondsen (post 134 van de passiva - exclusief voor Hoger Onderwijs)**

**Waarderingsregels gekozen om de bestemde bedragen te bepalen**



definitief

**INVESTERINGSSUBSIDIES - VOORZIENINGEN - OUDERDOMSBALANS HANDELSSCHULDEN**

Investeringsubsidies (post 15 van de passiva en post 753 van de resultatenrekening)

Omschrijving	Begin boekjaar (post 15)	Toename (afname) (+/-)	In Resultaat (-) (post 753)	Einde boekjaar (post 15)
<b>Investeringsubsidies Ministerie</b>				
Beleidsdomein	17 168	141	745	16 564
				-
<b>Overige investeringsubsidies</b>				
				-
				-

Voorzieningen voor risico's en kosten (post 16 van de passiva en post 635/8 van de resultatenrekening)

	Boekjaar
Uitsplitsing van post 160/5 van de passiva indien daaronder een belangrijk bedrag voorkomt	
Voorziening onderhoudswerken gebouwen STUVO	215
Voorziening Eekhoutcentrum	10
	225
Uitsplitsing van post 168 van de passiva indien daaronder een belangrijk bedrag voorkomt	
	-

**Voorzieningen voor risico's en kosten (post 635/8)**

- Toevoegingen
- Bestedingen en terugnemingen (-)

Codes	Boekjaar	Vorig boekjaar
9115	53	53
9116	-	

Ouderdomsbalans handelsschulden (post 44 van de passiva)

**Vervallen/Niet vervallen**

- Niet Vervallen
- Vervallen <= 30d
- Vervallen > 30d - <= 60d
- Vervallen >60d - <=90d
- Vervallen >90d
- Totaal

Boekjaar	Vorig boekjaar
-	-

definitief

**STAAT VAN DE SCHULDEN EN OVERLOPENDE REKENINGEN (PASSIVA)**

**Uitsplitsing van de schulden met een oorspronkelijke looptijd van meer dan een jaar, naar gelang van hun resterende looptijd**

- Financiële schulden**
- Achtergestelde leningen
- Niet-achtergestelde obligatieleningen
- Leasing en soortgelijke schulden
- Kredietinstellingen
- Overige leningen
- Handelsschulden**
- Ontvangen vooruitbetalingen op bestellingen
- Overige schulden
- Totaal**

Codes	SCHULDEN MET EEN RESTERENDE LOOPTIJD VAN		
	1. hoogstens één jaar	2. meer dan één jaar doch hoogstens 5 jaar	3. meer dan 5 jaar
	(post 42)	(post 17)	
880	2 855	10 506	18 931
881	-	-	-
882	1 410	5 640	13 809
883	-	-	-
884	1 445	4 866	5 122
885	-	-	-
886			
889			
890			
891	<b>2 855</b>	<b>10 506</b>	<b>18 931</b>

**GewaARBorgde schulden (begrepen in de posten 17 en 42/48 van de passiva)**

- Financiële schulden**
- Achtergestelde leningen
- Niet-achtergestelde obligatieleningen
- Leasing en soortgelijke schulden
- Kredietinstellingen
- Overige leningen
- Handelsschulden**
- Ontvangen vooruitbetalingen op bestellingen
- Schulden m.b.t. belastingen, bezoldigingen en sociale lasten**
- Belastingen
- Bezoldigingen en sociale lasten
- Overige schulden**
- Totaal**

Codes	SCHULDEN (OF GEDEELTE VAN DE SCHULDEN) GEWAARBORGD DOOR	
	Eigen activa	Andere Belgische overheidsinstellingen
892	-	-
893		
894		
895		
896		
897		
898		
901		
902	-	-
903		
904		
905		
906	-	-

**Schulden m.b.t. belastingen, bezoldigingen en sociale lasten**

1. Belastingenschulden (post 450/3 van de passiva)
  - Waarvan vervallen
  - Waarvan niet-vervallen
  - Geraamde belastingenschulden
2. Schulden m.b.t. bezoldigingen en sociale lasten (post 454/9 van passiva)
  - Waarvan vervallen
  - Provisie voor niet opgenomen vakantiedagen (onder post 454/9 of 16)

Codes	Boekjaar
450/3	239
9072	
9073	239
450	-
454/9	3 324
9076	-
	-

**A. Provisie voor niet opgenomen vakantiedagen**

	K EUR
Aangelegde provisie eind vorig boekjaar	-
Loonlast niet-opgenomen vakantiedagen	
Aangelegde provisie eind huidig boekjaar	
Mutatie	-

**B. Berekening van de aangelegde provisie**

*Detail berekening op te nemen in de toelichting*

**C. Evolutie van het aantal overgedragen vakantiedagen**

	Aantal
Overgedragen vakantiedagen	
Toegekende vakantiedagen	
Opgenomen vakantiedagen	
Uitbetaalde vakantiedagen	
Vervallen vakantiedagen	
Over te dragen vakantiedagen	
Mutatie	<b>0</b>

**Overlopende rekeningen Passiva**

Uitsplitsing van de post 492/3 van de passiva, indien daaronder een belangrijk bedrag voorkomt

	Boekjaar
Voorschotten studiereizen	66
OTD Huur studentenkamers	107
OTD Studiegelden	4 784
OTD Opbrengsten	611
TTRK	397

definitief

## De bedrijfsrevisor(-en) en de personen met wie hij (zij) verbonden is (zijn)

	Codes	Boekjaar
Bezoldiging bedrijfsrevisor(en)	9505	8 595
Andere controleopdrachten	9506	2 016
Belastingadviesopdrachten	9507	-
Andere opdrachten buiten revisorale opdrachten	9508	

## Financiële resultaten

	Codes	Boekjaar	Vorig boekjaar
<b>Recurrente financiële opbrengsten</b>	75	<b>749</b>	<b>825</b>
Opbrengsten uit financiële vaste activa	750	-	-
Opbrengsten uit vlottende activa	751	2	2
Andere Financiële opbrengsten	752/9	747	823
Uitsplitsing van overige financiële Opbrengsten			
Inresultatname kap.subsidies	753000	745	811
<b>Recurrente Financiële kosten</b>	65	<b>768</b>	<b>758</b>
Afschrijving van kosten bij uitgifte van leningen	6501	-	-
Geactiveerde interesten	6503	-	-
Waardeverminderingen op vlottende activa			
Geboekt	6510	-	-
Teruggenomen	6511	-	-
Discontokosten	653	-	-
Voorzieningen met financieel karakter			
toevoegingen	6560	-	-
Bestedingen en terugnemingen	6561	-	-
Verwijlinteresten	658	-	-
Andere financiële kosten			
Overige bankkosten	659000	21	43

definitief

**Opbrengsten en kosten van UITZONDERLIJKE omvang of uitzonderlijke mate van voorkomen**

	Codes	Boekjaar	Vorig boekjaar
<b>Niet-recurrente opbrengsten</b>	76	<b>1 481</b>	<b>253</b>
<b>Niet-recurrente bedrijfsopbrengsten</b>	(76A)	-	207
Terugneming van afschrijvingen en van waardeverminderingen op immateriële en materiële vaste activa	760	-	207
Terugneming van voorzieningen voor uitzonderlijke risico's en kosten	7620	-	-
Meerwaarden bij de realisatie van immateriële en materiële vaste activa	7630	-	-
Andere niet-recurrente bedrijfsopbrengsten	764/8	-	-
<b>Niet-recurrente financiële opbrengsten</b>	(76B)	1 481	46
Terugneming van waardevermindering op financiële vaste activa	761	-	-
Terugneming van voorzieningen voor uitzonderlijke financiële risico's en kosten	7621	-	-
Meerwaarden bij de realisatie van financiële vaste activa	7631	-	-
Andere niet-recurrente financiële opbrengsten	769	1 481	46
<b>Niet-recurrente kosten</b>	66	-	-
<b>Niet-recurrente bedrijfskosten</b>	(66A)	-	-
Niet-recurrente afschrijvingen en waardeverminderingen op oprichtingskosten, op immateriële en materiële vaste activa	660	-	-
Voorzieningen voor uitzonderlijke bedrijfsrisico's en -kosten: toevoegingen (bestedingen) (+)/(-)	6620	-	-
Minderwaarden bij de realisatie van immateriële en materiële vaste activa	6630	-	-
Andere niet-recurrente bedrijfskosten	664/7	-	-
Als herstructureringskosten geactiveerde niet-recurrente bedrijfskosten	6690	-	-
<b>Niet-recurrente financiële kosten</b>	(66B)	-	-
Waardeverminderingen op fin vaste activa	661	-	-
Voorzieningen voor uitzonderlijke financiële risico's en kosten: toevoegingen (bestedingen) (+)/(-)	6621	-	-
Minderwaarden bij de realisatie van financiële vaste activa	6631	-	-
Andere niet-recurrente financiële kosten	668	-	-
Als herstructureringskosten geactiveerde niet-recurrente financiële kosten	6691	-	-



definitief

**Samenvatting van de waarderingsregels****I. Beginsel**

Ten behoeve van het getrouwe beeld wordt in de volgende uitzonderingsgevallen afgeweken van de bestaande waarderingsregels

Deze afwijkingen worden als volgt verantwoord:

Deze afwijkingen beïnvloeden als volgt het vermogen, de financiële positie en het resultaat van de rechtspersoon:

De waarderingsregels werden ten opzichte van het vorige boekjaar qua verwoording of toepassing **gewijzigd** Zo ja, dan heeft de wijziging betrekking op:

en heeft zij een **positieve** invloed op het resultaat van het boekjaar ten belope van k € 0

De resultatenrekening **wordt** op belangrijke wijze beïnvloed door opbrengsten en kosten die aan een vorig boekjaar moeten worden toegerekend. Zo ja, dan hebben deze betrekking op:

De cijfers van het boekjaar zijn niet vergelijkbaar met die van het vorige boekjaar en wel om de volgende reden:



definitief

**Samenvatting van de waarderingsregels - deel 2**

<p>Voor de vergelijkbaarheid worden de cijfers van het vorige boekjaar op volgende punten aangepast.</p>
<p>Bij gebrek aan objectieve beoordelingscriteria is de waardering van de voorzienbare risico's, mogelijke verliezen en ontwaarderingen waarvan hierna sprake, onvermijdelijk aleatoir (uitzonderlijk):                  Voor de vergelijkbaarheid worden de cijfers van het vorige boekjaar op volgende punten aangepast.                  Voor de vergelijking van de jaarrekeningen van beide boekjaren moet met volgende elementen rekening worden gehouden.</p>
<p>Andere inlichtingen die noodzakelijk zijn opdat de jaarrekening een getrouw beeld zou geven van het vermogen, de financiële positie en het resultaat van de rechtspersoon:</p>


**II. Bijzondere regels**

<p><b>Intercalaire rente</b>                  In de aanschaffingswaarde van immateriële en materiële vaste activa is de rente op vreemd vermogen dat wordt gebruikt voor hun financiering opgenomen, doch slechts voor zover zij betrekking heeft op de periode welke de bedrijfsklarheid van deze vaste activa voorafgaat.</p>
<p><b>Materiële vaste activa</b>                  In de loop van het boekjaar werden materiële activa geherwaardeerd. Zo ja, dan wordt deze herwaardering als volgt verantwoord:</p>

<p><b>Afschrijvingen:</b> Voor volgende activa worden afwijkende afschrijvingsregels toegepast:</p>		
Activa	Toegepast percentage	Verantwoording

**Samenvatting van de waarderingsregels - deel 3**

*Vrije ruimte mbt waarderingsregels*



definitief

**Vlaamse overheid**

**Departement Financiën en Begroting**

**Afdeling Beleidsondersteuning, Begroting en Financiële Operaties**

## **NEERLEGGINGSFORMULIER:**

### **Jaarrapportering**

### **Vlaamse overheid in duizenden euro (EUR)**

Versie 2020

**Deel II**

**Budgettair luik inclusief Reconciliatie**

definitief

**OVERFLOW VAN DE VLAAMSE GEMEENSCHAP incl. DAB's  
en VAN DE RECHTSPERSONEN waarbij de begroting is opgemaakt volgens BEGROTINGSARTIKEL**

**Uitvoering Middelen**

MVG/DAB/RP	Jaar	Begrotingsartikel	PR	ISE	Omschrijving	Afdeling	Toegewezen: Ja/Neen	Overflow Raming	Overflow Vorderingen huidig jaar
<b>TOTAAL</b>								-	-

**Gesplitste kredieten: Vastleggingskredieten (VAK)**

MVG/DAB/RP	jaar	Begrotingsartikel	PR	ISE	Omschrijving	Afdeling	Aard	OVERFLOW BEGROOT	OVERFLOW Verbintenissen
<b>TOTAAL</b>								-	-

**Gesplitste kredieten: Vereffeningskredieten (VEK)**

MVG/DAB/RP	jaar	Begrotingsartikel	PR	ISE	Omschrijving	Afdeling	Aard	OVERFLOW BEGROOT	OVERFLOW Verplichtingen
<b>TOTAAL</b>								-	-

**Variabele kredieten VAK (1)**

Jaar	Begrotingsartikel	PR	ISE	Omschrijving	Afdeling	Aard	OVERFLOW VRK - VAK	OVERFLOW Verbintenissen
<b>TOTAAL</b>							-	-

**Variabele kredieten VEK (1)**

Jaar	Begrotingsartikel	PR	ISE	Omschrijving	Afdeling	Aard	OVERFLOW VRK - VEK	OVERFLOW Verplichtingen











Totaal per	Beleidsdomein	Omschrijving	Vastleggingskredieten			Besteding	Saldo VAK	Enkel voor MVG
			Decretaal VAK	Overdracht VAK	Totaal VAK	Verbintenissen	Saldo VAK	
					-		-	
					-		-	
					-		-	
					-		-	

Totaal per	entiteit	Omschrijving	Vastleggingskredieten			Besteding	Saldo VAK	Enkel voor MVG
			Decretaal VAK	Overdracht VAK	Totaal VAK	Verbintenissen	Saldo VAK	
					-		-	
					-		-	
					-		-	
					-		-	

Totaal per	Afdeling	Omschrijving	Vastleggingskredieten			Besteding	Saldo VAK	Enkel voor MVG
			Decretaal VAK	Overdracht VAK	Totaal VAK	Verbintenissen	Saldo VAK	
					-		-	
					-		-	
					-		-	
					-		-	

Totaal programma	Afdeling	PR	Omschrijving	Vastleggingskredieten			Besteding	Saldo VAK	Enkel voor MVG
				Decretaal VAK	Overdracht VAK	Totaal VAK	Verbintenissen	Saldo VAK	
						-		-	
						-		-	
						-		-	
						-		-	

Totaal per inhoudelijk structuurelement	Afdeling	PR	ISE	Omschrijving	Vastleggingskredieten			Besteding	Saldo VAK	Enkel voor MVG
					Decretaal VAK	Overdracht VAK	Totaal VAK	Verbintenissen	Saldo VAK	
							-		-	
							-		-	
							-		-	
							-		-	



definitief

Totaal per	Beleidsdomein	Omschrijving	Vastleggingskredieten			Besteding	Saldo VAK
			Decretaal VAK	Overdracht VAK	Totaal VAK	Verbindenissen	Saldo VAK
					-		-
					-		-
					-		-
					-		-
					-		-

Totaal programma	PR	Omschrijving	Vastleggingskredieten			Besteding	Saldo VAK
			Decretaal VAK	Overdracht VAK	Totaal VAK	Verbindenissen	Saldo VAK
					-		-
					-		-
					-		-
					-		-
					-		-

Totaal per inhoudelijk structuurelement	PR	ISE	Omschrijving	Vastleggingskredieten			Besteding	Saldo VAK
				Decretaal VAK	Overdracht VAK	Totaal VAK	Verbindenissen	Saldo VAK
						-		-
						-		-
						-		-
						-		-
						-		-



Totaal per	Beleidsdomein	Omschrijving	Totaal VEK	Besteding Verplichtingen	Saldo VEK
					-
					-
					-
					-

Totaal per	entiteit	Omschrijving	Totaal VEK	Besteding Verplichtingen	Saldo VEK
					-
					-
					-
					-

Totaal per	Afdeling	Omschrijving	Totaal VEK	Besteding Verplichtingen	Saldo VEK
					-
					-
					-
					-

Totaal programma	Afdeling	PR	Omschrijving	Totaal VEK	Besteding Verplichtingen	Saldo VEK
						-
						-
						-
						-

Besteding \_\_\_\_\_





definitief

			Budget	Besteding	
Totaal per	Beleidsdomein	Omschrijving	Totaal VEK	Verplichtingen	Saldo VEK
					-
					-
					-
					-

			Budget	Besteding	
Totaal programma	PR	Omschrijving	Totaal VEK	Verplichtingen	Saldo VEK
					-
					-
					-
					-

				Budget	Besteding	
Totaal per inhoudelijk structuurelement	PR	ISE	Omschrijving	Totaal VEK	Verplichtingen	Saldo VEK
						-
						-
						-
						-







Nr.	455922071								VO 14
definitief									
ESR code	ESR Beschrijving	Begroting	Begroting overflow	Begroting inclusief overflow	Eindtoestand	Eindtoestand overflow	Eindtoestand inclusief overflow	Awijking Absoluut	Awijking Procentueel
<b>0</b>	<b>NIET-VERDEELDE ONTVANGSTEN</b>	-	-	-	<b>713</b>	-	<b>713</b>	<b>713</b>	
06	Ontvangsten te verdelen over hoofdgroepen 1 tot en met 9	-	-	-	-	-	-	-	
08	Interne verrichtingen	-	-	-	713	-	713	713	
08.10	Diverse interne verrichtingen en opnemingen uit reservefondsen	-	-	-	-	-	-	-	
08.21	Overgedragen overschot vorige boekjaren	-	-	-	713	-	713	713	
08.22	Over te dragen tekort van het boekjaar	-	-	-	-	-	-	-	
<b>1</b>	<b>LOPENDE ONTVANGSTEN VAN GOEDEREN EN DIENSTEN (CONSUMPTIEBESTEDINGEN)</b>	<b>16 109</b>	-	<b>16 109</b>	<b>15 606</b>	-	<b>15 606</b>	<b>-503</b>	<b>-3%</b>
16	Verkoop van niet-duurzame goederen en diensten	16 109	-	16 109	15 606	-	15 606	-503	-3%
18	Ontvangsten effeningsbijdragen van wegen- en waterbouwkundige werken	-	-	-	-	-	-	-	
19	Productie van investeringsgoederen in eigen beheer	-	-	-	-	-	-	-	
<b>2</b>	<b>RENTEN EN INKOMSTEN UIT EIGENDOM</b>	-	-	-	<b>3</b>	-	<b>3</b>	<b>3</b>	
26	Rente van overheidsverdragen	-	-	-	3	-	3	3	
28	Overige opbrengsten van vermogen	-	-	-	-	-	-	-	
<b>3</b>	<b>INKOMENSOVERDRACHTEN VAN ANDERE SECTOREN</b>	<b>508</b>	-	<b>508</b>	<b>692</b>	-	<b>692</b>	<b>184</b>	<b>36%</b>
36	Indirecte belastingen en heffingen	-	-	-	-	-	-	-	
37	Directe belastingen en bijdragen gestort aan de socialezekeringsinstellingen	-	-	-	-	-	-	-	
38	Overige inkomensoverdrachten van bedrijven, financiële instellingen, vzw's t.b.v. de gezinnen en van gezinnen en ontvangsten subsidies	63	-	63	108	-	108	45	71%
39	Inkomensoverdrachten van het buitenland	445	-	445	584	-	584	139	31%
<b>4</b>	<b>INKOMENSOVERDRACHTEN BINNEN DE OVERHEIDSECTOR</b>	<b>60 770</b>	-	<b>60 770</b>	<b>62 148</b>	-	<b>62 148</b>	<b>1 378</b>	<b>2%</b>
46	Inkomensoverdrachten binnen een institutionele groep	59 493	-	59 493	60 511	-	60 511	1 018	2%
46.10	Van de institutionele overheid (MVG + IVA/rap)	57 681	-	57 681	59 774	-	59 774	2 093	4%
46.20	Van niet-organieke begrotingsfondsen	-	-	-	-	-	-	-	
46.30	Van een DAB	-	-	-	52	-	52	52	
46.40	Van een VOI, IVA/rap, EV/rap, SAR en EV	893	-	893	480	-	480	-413	-46%
46.50	Van onderwijsinstellingen van de institutionele overheid	919	-	919	127	-	127	-792	-86%
46.60	Van vzw's van de overheid	-	-	-	-	-	-	-	
46.70	Van andere eenheden van de overheid	-	-	-	78	-	78	78	
47	Inkomensoverdrachten van de socialezekerheidsinstellingen	-	-	-	-	-	-	-	
48	Inkomensoverdrachten van lokale overheden	311	-	311	418	-	418	107	34%
49	Inkomensoverdrachten van andere institutionele groepen (federale overheid, gemeenschappen, gewesten, gemeenschapscommissies)	966	-	966	1 219	-	1 219	253	26%
<b>5</b>	<b>KAPITAALOVERDRACHTEN VAN ANDERE SECTOREN</b>	-	-	-	-	-	-	-	
56	Vermogensheffingen	-	-	-	-	-	-	-	
57	Kapitaaloverdrachten van bedrijven en financiële instellingen (exclusief vermogensheffingen)	-	-	-	-	-	-	-	
58	Kapitaaloverdrachten van vzw's t.b.v. de gezinnen en van gezinnen (exclusief vermogensheffingen)	-	-	-	-	-	-	-	
59	Kapitaaloverdrachten van het buitenland	-	-	-	-	-	-	-	
<b>6</b>	<b>KAPITAALOVERDRACHTEN BINNEN DE OVERHEIDSECTOR</b>	<b>2 277</b>	-	<b>2 277</b>	<b>2 294</b>	-	<b>2 294</b>	<b>17</b>	<b>1%</b>
66	Kapitaaloverdrachten binnen een institutionele groep	2 277	-	2 277	2 294	-	2 294	17	1%
66.11	Investeringsbijdragen van de institutionele overheid	2 277	-	2 277	2 294	-	2 294	17	1%
66.12	Overige kapitaaloverdrachten van de institutionele overheid	-	-	-	-	-	-	-	
66.21	Investeringsbijdragen van niet-organieke begrotingsfondsen	-	-	-	-	-	-	-	
66.22	Overige kapitaaloverdrachten van niet-organieke begrotingsfondsen	-	-	-	-	-	-	-	
66.31	Investeringsbijdragen van een DAB	-	-	-	-	-	-	-	
66.32	Overige kapitaaloverdrachten van een DAB	-	-	-	-	-	-	-	
66.41	Investeringsbijdragen van een VOI, IVA/rap, EV/rap, SAR en EV	-	-	-	-	-	-	-	
66.42	Overige kapitaaloverdrachten van een VOI, IVA/rap, EV/rap, SAR en EV	-	-	-	-	-	-	-	
66.51	Investeringsbijdragen van onderwijsinstellingen van de institutionele overheid	-	-	-	-	-	-	-	
66.52	Overige kapitaaloverdrachten van onderwijsinstellingen van de institutionele overheid	-	-	-	-	-	-	-	
66.61	Investeringsbijdragen van vzw's van de overheid	-	-	-	-	-	-	-	
66.62	Overige kapitaaloverdrachten van vzw's van de overheid	-	-	-	-	-	-	-	
66.71	Investeringsbijdragen van andere eenheden van de overheid	-	-	-	-	-	-	-	
66.72	Overige kapitaaloverdrachten van andere eenheden van de overheid	-	-	-	-	-	-	-	
67	Kapitaaloverdrachten van de socialezekerheidsinstellingen	-	-	-	-	-	-	-	
68	Kapitaaloverdrachten van lokale overheden	-	-	-	-	-	-	-	
69	Kapitaaloverdrachten van andere institutionele groepen (federale overheid, gemeenschappen, gewesten, gemeenschapscommissies)	-	-	-	-	-	-	-	
<b>7</b>	<b>BESINVESTINGEN</b>	-	-	-	<b>431</b>	-	<b>431</b>	<b>431</b>	
76	Verkoop van onroerende goederen in het binnenland	-	-	-	431	-	431	431	
77	Verkoop van overige investeringsgoederen, waaronder immateriële goederen	-	-	-	-	-	-	-	
78	Voorraadverminderingen	-	-	-	-	-	-	-	
<b>8</b>	<b>KREDIETAFLOSSINGEN EN VEREFFENINGEN VAN DEELNEMINGEN; ANDERE FINANCIËLE PRODUCTEN</b>	-	-	-	<b>81</b>	-	<b>81</b>	<b>81</b>	
86	Kredietaflossingen door en vereffeningen van deelnemingen in bedrijven en financiële instellingen en andere financiële producten	-	-	-	-	-	-	-	
87	Kredietaflossingen door vzw's t.b.v. de gezinnen en door gezinnen	-	-	-	-	-	-	-	
88	Kredietaflossingen door en vereffening van deelnemingen in het buitenland	-	-	-	81	-	81	81	
89	Kredietaflossingen binnen de overheidssector	-	-	-	-	-	-	-	
<b>9</b>	<b>OVERHEIDSSCHULD</b>	-	-	-	<b>820</b>	-	<b>820</b>	<b>820</b>	
96	Opbrengst van leningen met een looptijd van meer dan één jaar	-	-	-	705	-	705	705	
97	Aanruimtingen	-	-	-	-	-	-	-	
98	Verhoging van het eigen vermogen	-	-	-	-	-	-	-	
99	Opbrengst van voorschotten	-	-	-	115	-	115	115	
	<b>TOTAAL ONTVANGSTEN</b>	<b>79 664</b>	-	<b>79 664</b>	<b>82 788</b>	-	<b>82 788</b>	<b>3 124</b>	<b>4%</b>

definitief	ESR code	ESR Beschrijving	Begroting	Begroting overflow	Begroting inclusief overflow	Eindtoestand	Eindtoestand overflow	Eindtoestand inclusief overflow	Afwijking Absoluut	Afwijking Procentueel
	<b>0</b>	<b>NIET- VERDEELDE UITGAVEN</b>	<b>65</b>	-	<b>65</b>	<b>6.709</b>	-	<b>6.709</b>	<b>6.644</b>	<b>10222%</b>
	01	Uitgaven te verdelen over de hoofdgroepen 1 tot en met 9	-	-	-	-	-	-	-	-
	03	Interne verrichtingen	65	-	65	6.709	-	6.709	6.644	10222%
	03.10	Diverse interne verrichtingen en spijzen van reservfondsen	-	-	-	-	-	-	-	-
	03.21	Overgedragen tekort vorige boekjaren	-	-	-	-	-	-	-	-
	03.22	Over te dragen overschot van het boekjaar	65	-	65	6.709	-	6.709	6.644	10222%
	04	Amortisatie met betrekking tot financiële leningen	-	-	-	-	-	-	-	-
	<b>1</b>	<b>LOPENDE UITGAVEN VOOR GOEDEREN EN DIENSTEN (CONSUMPTIEBESTEDINGEN)</b>	<b>72.042</b>	-	<b>72.042</b>	<b>68.348</b>	-	<b>68.348</b>	<b>-3.694</b>	<b>-5%</b>
	11	Lonen en sociale lasten	55.145	-	55.145	53.480	-	53.480	-1.665	-3%
	12	Aankoop van niet-duurzame goederen en diensten	16.897	-	16.897	14.868	-	14.868	-2.029	-12%
	14	Herstellen en niet-woonvermeerdend onderhoud van wegen- en waterbouwkundige werken	-	-	-	-	-	-	-	-
	<b>2</b>	<b>RENTEN EN HUURGELDEN VAN GRONDEN</b>	<b>770</b>	-	<b>770</b>	<b>749</b>	-	<b>749</b>	<b>-21</b>	<b>-3%</b>
	21	Rente op overheids-schuld	770	-	770	749	-	749	-21	-3%
	24	Huurgelden van gronden	-	-	-	-	-	-	-	-
	25	Lijfrentelife dividenden	-	-	-	-	-	-	-	-
	<b>3</b>	<b>INKOMENSOVERDRACHTEN AAN ANDERE SECTOREN</b>	-	-	-	-	-	-	-	-
	31	Exploitatiesubsidies	-	-	-	-	-	-	-	-
	32	Inkomensoverdrachten, die geen exploitatiesubsidies zijn, aan bedrijven en financiële instellingen	-	-	-	-	-	-	-	-
	33	Inkomensoverdrachten aan vzw's t.b.v. de gezinnen	-	-	-	-	-	-	-	-
	34	Inkomensoverdrachten aan gezinnen	-	-	-	-	-	-	-	-
	35	Inkomensoverdrachten aan het buitenland	-	-	-	-	-	-	-	-
	<b>4</b>	<b>INKOMENSOVERDRACHTEN BINNEN DE OVERHEIDSECTOR</b>	<b>1.158</b>	-	<b>1.158</b>	<b>722</b>	-	<b>722</b>	<b>-436</b>	<b>-38%</b>
	41	Inkomensoverdrachten binnen een institutionele groep	1.158	-	1.158	722	-	722	-436	-38%
	41.10	Aan de institutionele overheid (MVG + IVArp)	-	-	-	-	-	-	-	-
	41.20	Aan niet-organieke begrotingsfondsen	-	-	-	-	-	-	-	-
	41.30	Aan een DAB	-	-	-	-	-	-	-	-
	41.40	Aan een VOI, IVArp, EVArp, SAR en EV	-	-	-	-	-	-	-	-
	41.50	Aan onderwijsinstellingen van de institutionele overheid	956	-	956	629	-	629	-327	-34%
	41.60	Aan vzw's van de overheid	-	-	-	-	-	-	-	-
	41.70	Aan andere eenheden van de overheid	202	-	202	93	-	93	-109	-54%
	42	Inkomensoverdrachten aan de socialezekerheidsinstellingen	-	-	-	-	-	-	-	-
	43	Inkomensoverdrachten aan lokale overheden	-	-	-	-	-	-	-	-
	44	Inkomensoverdrachten aan het gesubsidieerd autonoom onderwijs	-	-	-	-	-	-	-	-
	45	Inkomensoverdrachten aan andere institutionele groepen (federale overheid, gemeenschappen, gewesten, gemeenschapscommissies)	-	-	-	-	-	-	-	-
	<b>5</b>	<b>KAPITAALOVERDRACHTEN AAN ANDERE SECTOREN</b>	-	-	-	-	-	-	-	-
	51	Kapitaaloverdrachten aan bedrijven en financiële instellingen	-	-	-	-	-	-	-	-
	52	Kapitaaloverdrachten aan vzw's t.b.v. de gezinnen	-	-	-	-	-	-	-	-
	53	Kapitaaloverdrachten aan gezinnen	-	-	-	-	-	-	-	-
	54	Kapitaaloverdrachten aan het buitenland	-	-	-	-	-	-	-	-
	<b>6</b>	<b>KAPITAALOVERDRACHTEN BINNEN DE OVERHEIDSECTOR</b>	-	-	-	-	-	-	-	-
	61	Kapitaaloverdrachten binnen een institutionele groep	-	-	-	-	-	-	-	-
	61.11	Investeringsbijdragen aan de institutionele overheid (MVG + IVArp)	-	-	-	-	-	-	-	-
	61.12	Overige kapitaaloverdrachten aan de institutionele overheid (MVG + IVArp)	-	-	-	-	-	-	-	-
	61.21	Investeringsbijdragen aan niet-organieke begrotingsfondsen	-	-	-	-	-	-	-	-
	61.22	Overige kapitaaloverdrachten aan niet-organieke begrotingsfondsen	-	-	-	-	-	-	-	-
	61.31	Investeringsbijdragen aan een DAB	-	-	-	-	-	-	-	-
	61.32	Overige kapitaaloverdrachten aan een DAB	-	-	-	-	-	-	-	-
	61.41	Investeringsbijdragen aan een VOI, IVArp, EVArp, SAR en EV	-	-	-	-	-	-	-	-
	61.42	Overige kapitaaloverdrachten aan een VOI, IVArp, EVArp, SAR en EV	-	-	-	-	-	-	-	-
	61.51	Investeringsbijdragen aan onderwijsinstellingen van de institutionele overheid	-	-	-	-	-	-	-	-
	61.52	Overige kapitaaloverdrachten aan onderwijsinstellingen van de institutionele overheid	-	-	-	-	-	-	-	-
	61.61	Investeringsbijdragen aan vzw's van de overheid	-	-	-	-	-	-	-	-
	61.62	Overige kapitaaloverdrachten aan vzw's van de overheid	-	-	-	-	-	-	-	-
	61.71	Investeringsbijdragen aan andere eenheden van de overheid	-	-	-	-	-	-	-	-
	61.72	Overige kapitaaloverdrachten aan andere eenheden van de overheid	-	-	-	-	-	-	-	-
	62	Kapitaaloverdrachten aan de socialezekerheidsinstellingen	-	-	-	-	-	-	-	-
	63	Kapitaaloverdrachten aan lokale overheden	-	-	-	-	-	-	-	-
	64	Kapitaaloverdrachten aan het gesubsidieerd autonoom onderwijs	-	-	-	-	-	-	-	-
	65	Kapitaaloverdrachten aan andere institutionele groepen (federale overheid, gemeenschappen, gewesten, gemeenschapscommissies)	-	-	-	-	-	-	-	-
	<b>7</b>	<b>INVESTERINGEN</b>	<b>2.780</b>	-	<b>2.780</b>	<b>2.604</b>	-	<b>2.604</b>	<b>-176</b>	<b>-6%</b>
	71	Aankoop van gronden en gebouwen in het binnenland	-	-	-	-	-	-	-	-
	72	Nieuwbouw van gebouwen	1.650	-	1.650	147	-	147	-1.503	-91%
	73	Wegen- en waterbouwkundige werken	-	-	-	-	-	-	-	-
	74	Verwerving van overige investeringsgoederen, waaronder immateriële goederen	1.130	-	1.130	2.457	-	2.457	1.327	117%
	75	Voorraadtoename	-	-	-	-	-	-	-	-
	<b>8</b>	<b>KREDIETVERLENINGEN EN DEELNEMINGEN, ANDERE FINANCIËLE PRODUCTEN</b>	-	-	-	<b>807</b>	-	<b>807</b>	<b>807</b>	
	81	Kredietverleningen aan en deelnemingen in bedrijven en financiële instellingen en andere financiële producten	-	-	-	-	-	-	-	-
	82	Kredietverleningen aan vzw's t.b.v. de gezinnen	-	-	-	-	-	-	-	-
	83	Kredietverleningen aan gezinnen	-	-	-	10	-	10	10	
	84	Kredietverleningen aan en deelnemingen in het buitenland	-	-	-	-	-	-	-	-
	85	Kredietverleningen binnen de overheidsector	-	-	-	797	-	797	797	
	<b>9</b>	<b>OVERHEIDSSCHULD</b>	<b>2.849</b>	-	<b>2.849</b>	<b>2.849</b>	-	<b>2.849</b>	-	<b>0%</b>
	91	Aflossingen van leningen met een looptijd van meer dan één jaar	2.849	-	2.849	2.849	-	2.849	-	0%
	92	Ontrentningen	-	-	-	-	-	-	-	-
	93	Verlaging van het eigen vermogen	-	-	-	-	-	-	-	-
	94	Terugbetaling van voorschotten	-	-	-	-	-	-	-	-
		<b>TOTAAL UITGAVEN</b>	<b>79.664</b>	-	<b>79.664</b>	<b>82.788</b>	-	<b>82.788</b>	<b>3.124</b>	<b>4%</b>
		<b>Financieel Totale Ontvangsten vs Uitgaven: moet 0 zijn</b>	<b>17.894</b>	-	<b>17.894</b>	-	-	<b>18.369</b>	<b>475</b>	<b>3%</b>
		<b>ESR-uitgaven</b>	<b>75.592</b>	-	<b>75.592</b>	<b>71.701</b>	-	<b>71.701</b>	<b>-3.891</b>	<b>-5%</b>
		<b>ESR-vorderingensaldo</b>	<b>-57.698</b>	-	<b>-57.698</b>	<b>-53.332</b>	-	<b>-53.332</b>	<b>4.366</b>	<b>8%</b>
		<b>Begrotingssaldo: opbouw (+) / interning (-)</b>	<b>65</b>	-	<b>65</b>	<b>5.996</b>	-	<b>5.996</b>	<b>5.931</b>	<b>9125%</b>

Nr.	455922071	VO 14
-----	-----------	-------

definitief									
------------	--	--	--	--	--	--	--	--	--

ESR code	ESR Beschrijving	Begroting	Begroting overflow	Begroting inclusief overflow	Eindtoestand	Eindtoestand overflow	Eindtoestand inclusief overflow	Afwijking Absoluut	Afwijking Procentueel
	<b>Totaal Ontvangsten</b>	<b>79 664</b>	-	<b>79 664</b>	<b>82 788</b>	-	<b>82 788</b>	<b>3 124</b>	<b>4%</b>
ESR 9	Leningen	-	-	-	820	-	820	820	
ESR 8	KVD	-	-	-	81	-	81	81	
46.1-66.1	Toeloge MVG	59 958	-	59 958	62 068	-	62 068	2 110	4%
ESR 46.3-7 en	Toelagen OAG, RP	-	-	-	-	-	-	-	
ESR 66.3-7		1 812	-	1 812	737	-	737	-1 075	-59%
ESR 08.21	Overgedragen overschot	-	-	-	713	-	713	713	
ESR 08.22	Over te dragen tekort	-	-	-	-	-	-	-	
ESR 08.10	Interne Verrichtingen	-	-	-	-	-	-	-	
	<b>Totaal ESR-gecorrigeerde ontvangsten</b>	<b>17 894</b>	-	<b>17 894</b>	<b>18 369</b>	-	<b>18 369</b>	<b>475</b>	<b>3%</b>
	<b>Totaal Uitgaven</b>	<b>79 664</b>	-	<b>79 664</b>	<b>82 788</b>	-	<b>82 788</b>	<b>3 124</b>	<b>4%</b>
ESR 9	Aflossing Schuld	2 849	-	2 849	2 849	-	2 849	-	0%
ESR 8	KVD	-	-	-	807	-	807	807	
41.1-61.1	Toeloge MVG	-	-	-	-	-	-	-	
ESR 41.3-7 en	Toelagen OAG, RP	-	-	-	-	-	-	-	
ESR 61.3-7		1 158	-	1 158	722	-	722	-436	-38%
ESR 03.22	Over te dragen overschot	65	-	65	6 709	-	6 709	6 644	10222%
ESR 03.21	Overgedragen tekort	-	-	-	-	-	-	-	
ESR 03.10	Interne verrichtingen	-	-	-	-	-	-	-	
	<b>Totaal ESR-gecorrigeerde uitgaven</b>	<b>75 592</b>	-	<b>75 592</b>	<b>71 701</b>	-	<b>71 701</b>	<b>-3 891</b>	<b>-5%</b>
	<b>Begrotingssaldo: opbouw (+) / intering (-)</b>	<b>65</b>	-	<b>65</b>	<b>5 996</b>	-	<b>5 996</b>	<b>5 891</b>	<b>9125%</b>
	<b>ESR-vorderingssaldo</b>	<b>-57 698</b>	-	<b>-57 698</b>	<b>-83 332</b>	-	<b>-83 332</b>	<b>4 266</b>	<b>8%</b>



definitief

**AFSTEMMING INTERNE STROMEN**

\* Voor project- en investeringstoelagen geldt ook een kasmatige afstemming (ie hoeveel werd kasmatig ontvangen, alsook hoeveel de tegenpartij kasmatig heeft betaald).

**UITGAVEN (vrijblijvend aan te vullen)**

Gerapporteerd door tegenpartij

ESR 41	Tegenpartij	Aangerekend	Kasmatig *	ESR code	Aangerekend	Kasmatig *	Delta	Verklaring	
41.50	Associatie KU Leuven - vzw	629					629		
41.70	Vlaamse Hogescholenraad (VLHORA)	93					93		
							-		
							-		
							-		
							-		
							-		
							-		
							-		
							-		
ESR 61	Tegenpartij	Aangerekend	Kasmatig *	ESR code	Aangerekend	Kasmatig *	Delta	Verklaring	
							-		
							-		
							-		
							-		
ESR 8	Tegenpartij	Aangerekend		ESR code	Aangerekend			Verklaring	
85.71	Ministerie van de Vlaamse Gemeenschap	508					508	VLAIO 37-rek	
85.71	Fonds voor Flankerend Economisch Innovatiebeleid - HermesFonds	209					209		Efro en Tetra projecten 37-rek
85.71	Europees Sociaal Fonds Vlaanderen ESF-Agentschap vzw (ESF)	54					54		ESF-projecten 37-rek
85.71	Milieu- en Natuurraad van Vlaanderen (Minaraad)	9					9		Leader en PDPO projecten DAB MINA - 37-rek
							-		
ESR 9	Tegenpartij	Aangerekend		ESR code	Aangerekend			Verklaring	
							-		
							-		
							-		

Nr.	455922071	VO 16
-----	-----------	-------

definitief

**SUBSIDIES AAN LOKALE BESTUREN**

KBO nr	Begunstigde	ESR code	Totaal bedrag subsidie
<b>TOTAAL</b>			-



definitief

KRUISTABEL ESR-COFOG OVER DE UITVOERINGSREKENING VAN DE UITGAVENBEGROTING VAN HET JAAR INCLUSIEF OVERFLOW

ESR / COFOG	te verdelen	00000	01.71.0 Verrichtingen in verband met interestlaste n van de overheidssch uld	01.72.0 Aflossing en opnemng van schuld in euro	09.40.0 Tertiair onderwijs (algemeen)	maak uw keuze	maak uw keuze	maak uw keuze	maak uw keuze	maak uw keuze	TOTAAL
01.00	-										-
03.10	-										-
03.21	-										-
03.22	-	6 709									6 709
04.00	-										-
11.11	-				42 269						42 269
11.12	-				5 326						5 326
11.20	-				5 885						5 885
11.31	-										-
11.32	-										-
11.33	-										-
11.40	-										-
12.11	-				12 796						12 796
12.12	-				1 348						1 348
12.21	-				695						695
12.22	-										-
12.50	-				29						29
14.10	-										-
14.20	-										-
21.10	-		-								-
21.20	-		-								-
21.30	-		-								-
21.40	-		749								749
21.50	-		-								-
21.60	-		-								-
24.10	-										-
24.20	-										-
25.00	-										-
31.11	-										-
31.12	-										-
31.21	-										-
31.22	-										-
31.31	-										-
31.32	-										-
31.40	-										-
32.00	-										-
33.00	-										-
34.10	-										-
34.20	-										-
34.31	-										-
34.32	-										-
34.41	-										-
34.42	-										-
34.50	-										-
35.10	-										-
35.20	-										-
35.30	-										-
35.40	-										-
35.50	-										-
35.60	-										-
41.10	-		-								-
41.20	-		-								-
41.30	-		-								-
41.40	-		-								-
41.50	-	629									629
41.60	-		-								-
41.70	-	93									93
42.10	-										-
42.20	-										-
42.30	-										-
42.40	-										-
42.50	-										-
42.60	-										-
42.70	-										-
42.80	-										-
42.90	-										-
43.11	-										-
43.12	-										-
43.13	-										-
43.14	-										-
43.15	-										-
43.16	-										-
43.21	-										-
43.22	-										-
43.23	-										-
43.24	-										-
43.25	-										-
43.26	-										-
43.40	-										-
43.51	-										-
43.52	-										-
43.53	-										-
43.54	-										-
43.59	-										-
44.10	-										-
44.20	-										-
44.30	-										-
44.40	-										-
45.11	-										-
45.12	-										-
45.13	-										-
45.24	-										-
45.25	-										-
45.26	-										-
45.34	-										-
45.35	-										-
45.40	-										-
45.50	-										-
51.11	-										-
51.12	-										-
51.21	-										-
51.22	-										-
51.30	-										-
51.40	-										-
52.10	-										-
52.20	-										-
53.10	-										-
53.20	-										-
54.11	-										-
54.12	-										-

definitief

KRUISTABEL ESR-COFOG OVER DE UITVOERINGSREKENING VAN DE UITGAVENBEGROTING VAN HET JAAR INCLUSIEF OVERFLOW

ESR / COFOG	te verdelen	00000	01.71.0 Verrichtingen in verband met interestlaste n van de overheidssch uld	01.72.0 Aflossing en opnemng van schuld in euro	09.40.0 Tertiair onderwijs (algemeen)	maak uw keuze	maak uw keuze	maak uw keuze	maak uw keuze	maak uw keuze	TOTAAL
54.21	-										-
54.22	-										-
54.31	-										-
54.32	-										-
54.41	-										-
54.42	-										-
54.51	-										-
54.52	-										-
54.61	-										-
54.62	-										-
61.11	-										-
61.12	-										-
61.21	-										-
61.22	-										-
61.31	-										-
61.32	-										-
61.41	-										-
61.42	-										-
61.51	-										-
61.52	-										-
61.61	-										-
61.62	-										-
61.71	-										-
61.72	-										-
62.10	-										-
62.20	-										-
63.11	-										-
63.12	-										-
63.21	-										-
63.22	-										-
63.41	-										-
63.42	-										-
63.51	-										-
63.52	-										-
63.53	-										-
63.54	-										-
63.59	-										-
64.10	-										-
64.20	-										-
65.11	-										-
65.12	-										-
65.13	-										-
65.24	-										-
65.25	-										-
65.26	-										-
65.34	-										-
65.35	-										-
65.40	-										-
65.50	-										-
71.11	-										-
71.12	-										-
71.21	-										-
71.22	-										-
71.31	-										-
71.32	-										-
72.00	-										-
72.90	-				147						147
73.10	-										-
73.20	-										-
73.30	-										-
73.40	-										-
73.90	-										-
74.10	-										-
74.22	-				2 025						2 025
74.30	-										-
74.40	-				432						432
74.50	-										-
74.60	-										-
74.70	-										-
74.80	-										-
74.90	-										-
75.00	-										-
81.11	-										-
81.12	-										-
81.21	-										-
81.22	-										-
81.31	-										-
81.32	-										-
81.41	-										-
81.42	-										-
81.51	-										-
81.52	-										-
81.61	-										-
81.62	-										-
81.70	-										-
81.80	-										-
82.00	-										-
82.10	-										-
83.00	-										-
83.10	-				10						10
84.11	-										-
84.12	-										-
84.13	-										-
84.14	-										-
84.15	-										-
84.16	-										-
84.17	-										-
84.21	-										-
84.22	-										-
84.23	-										-
84.24	-										-
84.30	-										-
85.11	-										-
85.12	-										-
85.13	-										-
85.14	-										-
85.15	-										-
85.16	-										-
85.17	-										-
85.20	-										-

definitief

**KRUISTABEL ESR-COFOG OVER DE UITVOERINGSREKENING VAN DE UITGAVENBEGROTING VAN HET JAAR INCLUSIEF OVERFLOW**

ESR / COFOG	te verdelen	00000	01.71.0 Verrichtingen in verband met interestlaste n van de overheidssch uld	01.72.0 Aflossing en opnemng van schuld in euro	09.40.0 Tertiair onderwijs (algemeen)	maak uw keuze	maak uw keuze	maak uw keuze	maak uw keuze	maak uw keuze	TOTAAL
85.31	-										-
85.32	-										-
85.34	-										-
85.35	-										-
85.40	-										-
85.50	-										-
85.61	-										-
85.62	-										-
85.63	-										-
85.64	-										-
85.65	-										-
85.71	-	780									780
85.72	-										-
85.73	-										-
85.74	-										-
85.75	-				17						17
91.10				2 849							2 849
91.20				-							-
91.30				-							-
91.31				-							-
91.32				-							-
91.33				-							-
91.34				-							-
91.35				-							-
91.40				-							-
91.70				-							-
92.00	-										-
93.00	-										-
94.00	-										-
<b>TOTAAL</b>	-	<b>8 211</b>	<b>749</b>	<b>2 849</b>	<b>70 979</b>	-	-	-	-	-	<b>82 788</b>

definitief

KRUISTABEL ESR-COFOG OVER DE UITVOERINGSREKENING VAN DE UITGAVENBEGROTING VAN HET JAAR - OVERFLOW

ESR / COFOG	te verdelen	00000	01.71.0 Verrichtingen in verband met interestlaste n van de overheidssch uld	01.72.0 Aflossing en opnemng van schuld in euro	09.40.0 Tertiair onderwijs (algemeen)	maak uw keuze	maak uw keuze	maak uw keuze	maak uw keuze	maak uw keuze	TOTAAL
01.00	-										-
03.10	-										-
03.21	-										-
03.22	-										-
04.00	-										-
11.11	-										-
11.12	-										-
11.20	-										-
11.31	-										-
11.32	-										-
11.33	-										-
11.40	-										-
12.11	-										-
12.12	-										-
12.21	-										-
12.22	-										-
12.50	-										-
14.10	-										-
14.20	-										-
21.10	-		-								-
21.20	-		-								-
21.30	-		-								-
21.40	-		-								-
21.50	-		-								-
21.60	-		-								-
24.10	-										-
24.20	-										-
25.00	-										-
31.11	-										-
31.12	-										-
31.21	-										-
31.22	-										-
31.31	-										-
31.32	-										-
31.40	-										-
32.00	-										-
33.00	-										-
34.10	-										-
34.20	-										-
34.31	-										-
34.32	-										-
34.41	-										-
34.42	-										-
34.50	-										-
35.10	-										-
35.20	-										-
35.30	-										-
35.40	-										-
35.50	-										-
35.60	-										-
41.10	-		-								-
41.20	-		-								-
41.30	-		-								-
41.40	-		-								-
41.50	-		-								-
41.60	-		-								-
41.70	-		-								-
42.10	-										-
42.20	-										-
42.30	-										-
42.40	-										-
42.50	-										-
42.60	-										-
42.70	-										-
42.80	-										-
42.90	-										-
43.11	-										-
43.12	-										-
43.13	-										-
43.14	-										-
43.15	-										-
43.16	-										-
43.21	-										-
43.22	-										-
43.24	-										-
43.25	-										-
43.26	-										-
43.40	-										-
43.51	-										-
43.52	-										-
43.53	-										-
43.54	-										-
43.59	-										-
44.10	-										-
44.20	-										-
44.30	-										-
44.40	-										-
45.11	-										-
45.12	-										-
45.13	-										-
45.24	-										-
45.25	-										-
45.26	-										-
45.34	-										-
45.35	-										-
45.40	-										-
45.50	-										-
51.11	-										-
51.12	-										-
51.21	-										-
51.22	-										-
51.30	-										-
51.40	-										-
52.10	-										-
52.20	-										-
53.10	-										-
53.20	-										-
54.11	-										-
54.12	-										-

definitief

KRUISTABEL ESR-COFOG OVER DE UITVOERINGSREKENING VAN DE UITGAVENBEGROTING VAN HET JAAR - OVERFLOW

ESR / COFOG	te verdelen	00000	01.71.0 Verrichtingen in verband met interestlaste n van de overheidssch uld	01.72.0 Aflossing en opneming van schuld in euro	09.40.0 Tertiair onderwijs (algemeen)	maak uw keuze	maak uw keuze	maak uw keuze	maak uw keuze	maak uw keuze	TOTAAL
54.21	-										-
54.22	-										-
54.31	-										-
54.32	-										-
54.41	-										-
54.42	-										-
54.51	-										-
54.52	-										-
54.61	-										-
54.62	-										-
61.11	-										-
61.12	-										-
61.21	-										-
61.22	-										-
61.31	-										-
61.32	-										-
61.41	-										-
61.42	-										-
61.51	-										-
61.52	-										-
61.61	-										-
61.62	-										-
61.71	-										-
61.72	-										-
62.10	-										-
62.20	-										-
63.11	-										-
63.12	-										-
63.21	-										-
63.22	-										-
63.41	-										-
63.42	-										-
63.51	-										-
63.52	-										-
63.53	-										-
63.54	-										-
63.59	-										-
64.10	-										-
64.20	-										-
65.11	-										-
65.12	-										-
65.13	-										-
65.24	-										-
65.25	-										-
65.26	-										-
65.34	-										-
65.35	-										-
65.40	-										-
65.50	-										-
71.11	-										-
71.12	-										-
71.21	-										-
71.22	-										-
71.31	-										-
71.32	-										-
72.00	-										-
72.90	-										-
73.10	-										-
73.20	-										-
73.30	-										-
73.40	-										-
73.90	-										-
74.10	-										-
74.22	-										-
74.30	-										-
74.40	-										-
74.50	-										-
74.60	-										-
74.70	-										-
74.80	-										-
74.90	-										-
75.00	-										-
81.11	-										-
81.12	-										-
81.21	-										-
81.22	-										-
81.31	-										-
81.32	-										-
81.41	-										-
81.42	-										-
81.51	-										-
81.52	-										-
81.61	-										-
81.62	-										-
81.70	-										-
81.80	-										-
82.00	-										-
82.10	-										-
83.00	-										-
83.10	-										-
84.11	-										-
84.12	-										-
84.13	-										-
84.14	-										-
84.15	-										-
84.16	-										-
84.17	-										-
84.21	-										-
84.22	-										-
84.23	-										-
84.24	-										-
84.30	-										-
85.11	-										-
85.12	-										-
85.13	-										-
85.14	-										-
85.15	-										-
85.16	-										-
85.17	-										-
85.20	-										-

definitief

**KRUISTABEL ESR-COFOG OVER DE UITVOERINGSREKENING VAN DE UITGAVENBEGROTING VAN HET JAAR - OVERFLOW**

ESR / COFOG	te verdelen	00000	01.71.0 Verrichtingen in verband met interestlaste n van de overheidssch uld	01.72.0 Aflossing en opnemng van schuld in euro	09.40.0 Tertiair onderwijs (algemeen)	maak uw keuze	maak uw keuze	maak uw keuze	maak uw keuze	maak uw keuze	TOTAAL
85.31	-										-
85.32	-										-
85.34	-										-
85.35	-										-
85.40	-										-
85.50	-										-
85.61	-										-
85.62	-										-
85.63	-										-
85.64	-										-
85.65	-										-
85.71	-										-
85.72	-										-
85.73	-										-
85.74	-										-
85.75	-										-
91.10				-							-
91.20				-							-
91.30				-							-
91.31				-							-
91.32				-							-
91.33				-							-
91.34				-							-
91.35				-							-
91.40				-							-
91.70				-							-
92.00	-										-
93.00	-										-
94.00	-										-
<b>TOTAAL</b>	-	-	-	-	-	-	-	-	-	-	-

definitief

### DETAIL VAN DE RESERVEFONDSEN RECHTSPERSONEN

gebaseerd op art. 40 §2 van het Rekendecreet

Decretale basis

Naam fonds

	Initiële begroting	Laatste begroting	Uitvoering
<b>Beginsaldo (+)</b>			
<b>Toevoeging (03.10.2) (+)</b>	-	-	-
Oorsprong (ESR-code)			
<b>Opneming (08.10.2) (+)</b>	-	-	-
Aanwending (ESR-code)			
<b>Eindsaldo</b>	-	-	-

Decretale basis

Naam fonds

	Initiële begroting	Laatste begroting	Uitvoering
<b>Beginsaldo (+)</b>			
<b>Toevoeging (03.10.2) (+)</b>	-	-	-
Oorsprong (ESR-code)			
<b>Opneming (08.10.2) (+)</b>	-	-	-
Aanwending (ESR-code)			
<b>Eindsaldo</b>	-	-	-

## AANSLUITING ECONOMISCH- MET BEGROTINGSRESULTAAT

gebaseerd op art. 42, §1, 6° van het VCO-decreet

	code	Boekjaar
<b>Te bestemmen bedrijfseconomisch resultaat (+/-)</b>	9905	<b>7 056</b>

### Verrichtingen zonder impact op het begrotingsresultaat

Afschrijvingen en waardeverminderingen op vast activa (+)	630	4 476
Waardeverminderingen op voorraden, bestellingen in uitvoering en handelsvorderingen (+)	631/4	34
Voorzieningen voor risico's en kosten (+)	635/8	53
Terugneming van afschrijvingen en van waardeverminderingen op immateriële en materiële vaste activa (-)	760	-
Terugneming van voorzieningen voor uitzonderlijke risico's en kosten (-)	7620	-
Terugneming van waardevermindering op financiële vaste activa(-)	761	-
Terugneming van voorzieningen voor uitzonderlijke financiële risico's en kosten (-)	7621	-
Niet-recurrente afschrijvingen en waardeverminderingen op oprichtingskosten, op immateriële en materiële vaste activa (+)	660	-
Voorzieningen voor uitzonderlijke bedrijfsrisico's en -kosten: toevoegingen (bestedingen) (+)/(-)	6620	-
Waardeverminderingen op fin vaste activa (+)	661	-
Voorzieningen voor uitzonderlijke financiële risico's en kosten: toevoegingen (bestedingen) (+)/(-)	6621	-
Meerwaarden bij de realisatie van immateriële en materiële vaste activa (-)	7630	-
Meerwaarden bij de realisatie van financiële vaste activa (-)	7631	-
Minderwaarden bij de realisatie van immateriële en materiële vaste activa (+)	6630	-
Minderwaarden bij de realisatie van financiële vaste activa (+)	6631	-
Meerwaarde op de courante realisatie van materiële vaste activa (-)	741	-
Minderwaarde op de courante realisatie van materiële vaste activa (+)	641	-
Mutatie provisie niet-opgenomen vakantiedagen (+/-)	VO 6.9	-
Verrekening kapitaalsubsidies eigen investeringenIn resultaat genomen kapitaalsubsidie (-)	753	-745
<i>Andere (nader toe te lichten)</i>		
<i>in resultaatname kap.subsidies - correctie bovenstaande</i>	753000	745
<i>in resultaatname kap.subsidies - correcte rekening en bedrag</i>	736000	-837
.....		
.....		
.....		
.....		

### Verrichtingen met uitsluitend impact op het begrotingsresultaat (niet op bedrijfseconomisch resultaat)

Investeringen in immateriële en materiële vaste activa (-)	ESR 71/4	-2 604
Kapitaalverstekkingen van het boekjaar en aankopen van aandelen en obligaties (-)	ESR 81/5	-807
Correctie op ESR 81.70 mbt rente op SWAPs (+)	ESR 81.70	-
Verkopen op materiële en immateriële vaste activa (+)	ESR 76/7	431
Terugbetalingen van kapitaalverstekkingen van het boekjaar en verkopen van aandelen en obligaties (+)	ESR 86/9	81
Correctie op ESR 86.70 mbt rente op SWAPs (-)	ESR 86.70	-
Nieuw aangegane leningen van het boekjaar (+)	ESR 96	705
Afbetaling kapitaalgedeelte lening (-)	ESR 91	-2 849
Aangaan kapitaalverhoging in cash (+)	ESR 98	-
Terugbetalingen kapitaal of uitgiftepremies in cash (-)	ESR 93	-
Ontvangen voorschotten (+)	ESR 99	115
Terugbetalingen van voorschotten (-)	ESR 94	-
Diverse interne verrichtingen en opnemingen uit reservefondsen (+)	ESR 08.10	-
Diverse interne verrichtingen en spijzigen van reservefondsen (-)	ESR 03.10	-
Nieuw toegekende kapitaalsubsidies eigen investeringen (+)	VO 6.8	-
<i>Andere (nader toe te lichten)</i>		
<i>Kap.subsidies op balans geboekt</i>	66.11	142
.....		
.....		
.....		
.....		

### Begrotingsresultaat

VO 14	berekend na aansluiting	<b>5 996</b>
	Begrotingssaldo: opbouw (+) / intering (-)	<b>5 996</b>



**TOELICHTINGEN BIJ DE JAARRAPPORTERING EN ANDERE VERSLAGEN**Activiteitenverslag

Het activiteitenverslag wordt in een **afzonderlijk** document **toegevoegd** volgens de voorziene procedure.

Verslag van de Commissarissen

Indien de rekening wordt gereviseerd door een revisor/Commissaris, gelieve het verslag (Single Audit / Management Letter) in een **afzonderlijk** document **per e-mail** over te maken volgens de voorziene procedure.

Verslag Regeringscommissaris

Indien de rekening wordt gereviseerd door een regeringsafgevaardigde/-commissaris, gelieve het verslag in een **afzonderlijk** document **per e-mail** over te maken volgens de voorziene procedure.

Toelichting bij de begrotingsuitvoering

In een afzonderlijk toegevoegd bestand komt conform artikel 42, 3° en 4° van de Vlaamse Codex Overheidsfinanciën van 29 maart 2019 de toelichting bij de balans, resultatenrekening en toelichting over de definitieve begroting en over de beleids- en begrotingsuitvoering.

De toelichting moet commentaar bevatten waarin een getrouw beeld wordt gegeven van gang van zaken van het boekjaar, daaraan toegevoegd, gebeurtenissen na balansdatum tot en met indiening.

Doelstellingen:

- Feiten en gebeurtenissen in ruimere dan financiële context plaatsen;
- Werkelijk beeld geven van gebeuren binnen onderneming.

Verder wordt bij de vermelde gegevens in VO 1 tot en met VO 4 additionele informatie, uitleg of verklaringen gegeven voor zover de ertoe behorende detaillering in VO 6 tot en met VO 19 dit nog niet bevat.

Nr.	BE 0455.922.071	VOL-vzw 7
-----	-----------------	-----------

**ANDERE OVEREENKOMSTIG HET WETBOEK  
VAN VENNOOTSCHAPPEN EN VERENIGINGEN  
NEER TE LEGGEN DOCUMENTEN**

## JAARVERSLAG

Het jaar 2020 is anders dan anders. COVID-19 heeft niet alleen te betreuren slachtoffers gemaakt maar ook het dagelijkse leven ernstig ontregeld. Dit heeft zijn directe gevolgen op de werking én financiering van Hogeschool VIVES Zuid. De cijfers zijn hierdoor moeilijker interpreteerbaar en dienen eerder als 'incidenteel' dan als 'going concern' te worden gezien. De totale bedrijfsopbrengsten bedragen € 79.305.238 en omvat alle opbrengsten die voortvloeien uit de activiteit van de hogeschool evenals het geheel van haar opbrengsten verkregen via subsidies. De totale bedrijfskost van de hogeschool bedraagt € 73.711.517. Het verschil tussen de bedrijfsopbrengsten en -kosten resulteert voor dit boekjaar in een bedrijfswinst van € 5.593.722. De financiële opbrengsten die in de resultatenrekening voorkomen, bedragen € 748.986. Dit bedrag is samengesteld uit enerzijds de bruto rentes verkregen op beleggingen en zichtrekeningen (€ 2.088) en anderzijds hoofdzakelijk uit in resultaat genomen investeringssubsidies aangewend ter dekking van de aan het hoofdkrediet verbonden rentekosten. De financiële kosten die in de resultatenrekening voorkomen zijn voornamelijk rentekosten verbonden aan de kredieten. Ze bedragen € 749.054. Er is ook een beperkte notatie van andere financiële kosten ter waarde van € 19.105. Gecumuleerd noteren we voor deze rubriek € 768.158 als eindtotaal. Voor huidig boekjaar werd een winst uit de gewone bedrijfsuitoefening genoteerd voor een bedrag van € 5.574.549. Onder de uitzonderlijke opbrengsten noteren we een enerzijds een bedrag van € 98.071. Dit betreft het bedrag van een BTW-regularisatie over 2017-2018 waarbij een bijzonder verhoudingsgetal werd ingevoerd. Anderzijds werd € 1.382.964 als uitzonderlijke opbrengst opgenomen. Dit is het niet-opgebruikte deel van de ontvangen kapitaalsubsidies dat in resultaat mag genomen worden als compensatie van de kapitaalaflossingen van het boekjaar. Het boekjaar sluit af met een positief resultaat van € 7.055.584.

Vanwege de COVID-19 crisis werden extra middelen toegekend vanuit de overheid. De directe kosten werden hierop aangerekend en het saldo van € 905.090 werd in een bestemd fonds ondergebracht voor toekomstige uitgaven en verplichtingen. Veel beschermings- en ontsmettingsmateriaal werd aangekocht en bijkomende investeringen waren nodig in hybride klaslokalen en digitale middelen. Anderzijds zijn veel bestellingen geannuleerd of uitgesteld.

De belangrijkste risico's voor de Katholieke Hogeschool VIVES Zuid betreft een dalend relatief marktaandeel, met verlaagde subsidiebatens tot gevolg. De personele aangelegenheden, alsook de milieutechnische aspecten zijn onder controle. Momenteel zijn er geen voorzienbare omstandigheden die de ontwikkeling van de vereniging aanmerkelijk kunnen beïnvloeden.

In september 2019 werden de graduaatsopleidingen HBO5 geïntegreerd vanuit de CVO's. 2020 was het eerste boekjaar waarin de impact volledig merkbaar is. De operatie is, met de nodige besparingsmaatregelen, goed verlopen.

VIVES Zuid zal ook in de toekomst moeten blijven investeren in huisvesting voor onderwijsdoeleinden en studentenresidenties. Momenteel worden diverse investeringsdossiers conceptueel uitgewerkt. Om dit tot uitdrukking te laten komen is het bestemd fonds voor investeringen met € 5 miljoen opgehoogd naar € 7 miljoen. Daarnaast is de digitale transitie ook voor VIVES een belangrijk aandachtspunt. Hiervoor is € 1 miljoen apart in een bestemd fonds opgenomen, teneinde in 2021 verder te kunnen investeren in dit essentiële dossier.

Onderzoek, navorming en dienstverlening blijft voor VIVES een in belangrijkheid toenemende factor. Gezien de beleidsaccenten die door de Vlaamse overheid gelegd worden op onderzoek en valorisatie van kennis, kan en mag VIVES op dit vlak niet achterblijven. Er zullen derhalve voortdurende inspanningen gedaan worden om in het onderzoeksluik van VIVES te blijven investeren.

VIVES maakt geen gebruik van financiële instrumenten (hedging, swap's, put/call-opties, etc...) gezien het zeer beperkte toelaatbare risicoprofiel.

<b>LIJST VAN DE BESTUURDERS EN COMMISSARISSEN EN VERKLARING BETREFFENDE EEN AANVULLENDE OPDRACHT VOOR NAZICHT OF CORRECTIE</b>
----------------------------------------------------------------------------------------------------------------------------------------

## LIJST VAN DE BESTUURDERS EN COMMISSARISSEN

VOLLEDIGE LIJST met naam, voornamen, beroep, woonplaats (adres, nummer, postnummer en gemeente) en functie in de vereniging of stichting

### DE GROOTE WILLIAM ORTHOPEDIE BVBA

BE 0460.727.333

Zeeweg 48

8490 Jabbeke

BELGIE

Begin van het mandaat: 01-01-2018

Einde van het mandaat: 07-07-2021

Ondervoorzitter van de Raad van Bestuur

Direct of indirect vertegenwoordigd door:

**DE GROOTE** William

Zeeweg 48

8490 Jabbeke

### VANLERBERGHE HERMAN V.O.F.

BE 0837.185.818

Infanteriestraat 16

8800 Roeselare

BELGIE

Begin van het mandaat: 01-01-2017

Einde van het mandaat: 31-12-2022

Bestuurder

Direct of indirect vertegenwoordigd door:

**VANLERBERGHE** Herman

Infanteriestraat 16

8800 Roeselare

### COMPERNOLLE Christiaan

Coupure 103/0402

9000 Gent

BELGIE

Begin van het mandaat: 01-01-2018

Einde van het mandaat: 31-12-2022

Bestuurder

### COTTENIE Paul

Moortselestraat 37

9860 Oosterzele

BELGIE

Begin van het mandaat: 01-09-2016

Einde van het mandaat: 26-12-2020

Bestuurder

### DE BRUYNE Eric

Roncevalstraat 46

8700 Tielt

BELGIE

Begin van het mandaat: 01-01-2018

Einde van het mandaat: 31-12-2022

Bestuurder

Nr.	BE 0455.922.071		VOL-vzw 2.1
-----	-----------------	--	-------------

**ESQUENET** Minou

Canadezenstraat 104  
8380 Zeebrugge (Brugge)  
BELGIE

Begin van het mandaat: 01-09-2016      Einde van het mandaat: 31-08-2021      Bestuurder

**GAEREMYNCK** Ann

Dadizelestraat 43  
8560 Wevelgem  
BELGIE

Begin van het mandaat: 01-09-2016      Einde van het mandaat: 31-08-2021      Bestuurder

**NAESSENS** Marie-Pierre

Keukeldam 60/12  
8790 Waregem  
BELGIE

Begin van het mandaat: 01-09-2016      Einde van het mandaat: 31-08-2021      Bestuurder

**PIETERS** Marie-Thérèse

Deinsesteenweg 23  
8700 Tielt  
BELGIE

Begin van het mandaat: 01-01-2018      Einde van het mandaat: 01-02-2020      Bestuurder

**REYNDERS** Jeannine

Fortuinstraat 20  
8310 Assebroek  
BELGIE

Begin van het mandaat: 01-01-2018      Einde van het mandaat: 08-11-2020      Bestuurder

**VANDIERENDONCK** Patrick

Halvuurdreef 15  
8210 Zedelgem  
BELGIE

Begin van het mandaat: 01-01-2018      Einde van het mandaat: 31-12-2022      Bestuurder

**VANKERSCHAEVER** Joris

Moerkersesteenweg 214  
8310 Assebroek  
BELGIE

Begin van het mandaat: 01-01-2018      Einde van het mandaat: 31-12-2022      Bestuurder

**BAERT** Frank

Roeselarestraat 39  
8840 Staden  
BELGIE

Begin van het mandaat: 01-10-2020      Einde van het mandaat: 30-09-2025      Bestuurder

**DESMET** Piet

Vlasmolenstraat 2  
8501 Heule  
BELGIE

Nr.	BE 0455.922.071		VOL-vzw 2.1
-----	-----------------	--	-------------

Begin van het mandaat: 07-11-2017      Einde van het mandaat: 06-11-2022      Bestuurder

**VANDENBERGHE** Lieven

Frascatilaan 28  
8500 Kortrijk  
BELGIE

Begin van het mandaat: 01-01-2018      Einde van het mandaat: 31-12-2022      Bestuurder

**DANNEELS** Lieven

Modest Huyslaan 18  
8500 Kortrijk  
BELGIE

Begin van het mandaat: 01-10-2020      Einde van het mandaat: 01-10-2025      Voorzitter van de Raad van Bestuur

**TERRYN** Evelyne

Condédreef 14  
8500 Kortrijk  
BELGIE

Begin van het mandaat: 29-10-2020      Einde van het mandaat: 28-10-2025      Bestuurder

**CLAERBOUT** Josse

Schaapsdreef 22  
8520 Kuurne  
BELGIE

Begin van het mandaat: 29-10-2020      Einde van het mandaat: 16-09-2021      Bestuurder

**LIETAER** Julie

Wolvendreef 73  
8500 Kortrijk  
BELGIE

Begin van het mandaat: 01-09-2020      Einde van het mandaat: 31-08-2025      Bestuurder

**HINDRYCKX** Joris

Broeders Xaverianenstraat 6  
8650 Houthulst  
BELGIE

Begin van het mandaat: 01-09-2020      Einde van het mandaat: 31-08-2025      Bestuurder

**SAUER** Kate

Pastoriestraat 279  
8200 Sint-Andries  
BELGIE

Begin van het mandaat: 01-09-2020      Einde van het mandaat: 31-08-2025      Bestuurder

**VANMECHELEN** Kristof

Kapelleriestraat 11  
8840 Staden  
BELGIE

Begin van het mandaat: 16-09-2019      Einde van het mandaat: 20-09-2020      Bestuurder

**EY BEDRIJFSREVISOREN BV (B00160)**

BE 0446.334.711  
De Kleetlaan 2

Nr.	BE 0455.922.071		VOL-vzw 2.1
-----	-----------------	--	-------------

1831 Diegem

BELGIE

Begin van het mandaat: 26-03-2020

Einde van het mandaat: 31-03-2022

Commissaris

Direct of indirect vertegenwoordigd door:

**NAESSENS** Eef (A02481)

Bedrijfsrevisor, Eef Naessens BV