



**DEPARTEMENT
FINANCIËN &
BEGROTING**



NEERLEGGINGSFORMULIER:

Jaarrapportering

Vlaamse overheid in duizenden euro (EUR)

Versie 2020

Voor meer informatie omtrent de neerlegging van de formulieren kan u terecht op de website van het Departement F&B:

<https://handleidingboekhoudregels.fenb.be/>

of u neemt contact op via
rechtspersonen@vlaanderen.be

				1	EUR	
						VO 1.1

JAARREKENING IN DUIZENDEN EURO

Naam: Vives Noord - Katholieke Hogeschool

Rechtsvorm: Vereniging zonder winstoogmerk

Adres: Doorniksesteenweg(Kor) **Nr:** 145 **Bus:**

Postnummer: 8500 **Gemeente:** Kortrijk

Land: België

Rechtspersonenregister (RPR) - Rechtbank van koophandel van: Gent, afdeling Kortrijk

Internetadres : https://www.vives.be

Ondernemingsnummer 455932266

DATUM 15/07/2016 van de neerlegging van de oprichtingsakte OF van het recentste stuk dat de datum van bekendmaking van de oprichtingsakte en van de akte tot statutenwijziging vermeldt.

JAARREKENING goedgekeurd door de algemene vergadering** van 25/03/2021

met betrekking tot het boekjaar dat de periode dekt van 1/01/2020 tot 31/12/2020

Vorig boekjaar van 1/01/2019 tot 31/12/2019

De bedragen van het vorige boekjaar zijn *** identiek met die welke eerder openbaar werden gemaakt.

Model van jaarrekening voorzien in de Vlaamse Codex Overheidsfinanciën, art. 42, §1.

VOLLEDIGE LIJST met naam, voornamen, beroep, woonplaats (niet verplicht) of zetel van de rechtspersoon (GDPR: CBN-advies 2020/09 van 8 juli 2020) (adres, nummer, postnummer en gemeente) en functie in de vereniging van de BESTUURDERS EN COMMISSARISSEN en , in voorkomend geval, van de vertegenwoordiger in België van de buitenlandse vereniging.

Handtekening

Jeffrey Ottevanger

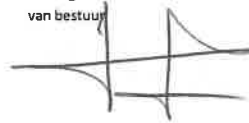
Leidinggevende entiteit



Soort

Handtekening

Lieven Danneels
Bevoegd minister of voorzitter van de raad van bestuur



Bijgevoegde documenten:

Bestandsnaam

VIVES NOORD JV.pdf

Bestuurders_Noord.pdf

Toelichting bij de balans, resultatenrekening en uitvoering van de begroting

Lijst bestuurders en commissarissen

* Facultatieve vermelding.

** of de raad van bestuur.

*** Schrappen wat niet van toepassing is.

DRAFT**OPDRACHT VOOR NAZICHT OF CORRECTIE**

Facultatieve vermeldingen:

- indien de jaarrekening werd geverifieerd of gecorrigeerd door een externe accountant of door een bedrijfsrevisor die niet de commissaris is, kunnen hierna worden vermeld: naam, voornamen, beroep en woonplaats van elke externe accountant of bedrijfsrevisor en zijn lidmaatschapsnummer bij zijn Instituut, evenals de aard van zijn opdracht:

- A. Het voeren van de boekhouding van de vereniging
- B. Het opstellen van de jaarrekening
- C. Het verifiëren van de jaarrekening en/of
- D. Het corrigeren van de jaarrekening.

- indien taken bedoeld onder A of B uitgevoerd zijn door erkende boekhouders of door erkende boekhouders-fiscalisten, kunnen hierna worden vermeld: naam, voornamen, beroep en woonplaats van elke erkende boekhouder of erkende boekhouder-fiscalist en zijn lidmaatschapsnummer bij het Beroepsinstituut van erkende Boekhouders en Fiscalisten, evenals de aard van zijn opdracht.

Naam, voornamen, beroep en woonplaats	Lidmaatschapsnummer	Aard van de opdracht (A, B, C en/of D)

DRAFT

LIJST VAN DE BESTUURDERS EN COMMISSARISSEN (vervolg van blad VO 1.1)

(eventueel vervolg in bijlage)

DRAFT

Inhoudstafel

Jaarrapportering 2020

Deel I Bedrijfseconomisch luik

VO 3.1	ACTIVA
VO 3.2	PASSIVA
VO 4	RESULTATENREKENING
VO 5	RESULTAATVERWERKING
VO 6.2	STAAT VAN DE IMMATERIELE VASTE ACTIVA (post 21 van de activa)
VO 6.3.1	STAAT VAN DE MATERIELE VASTE ACTIVA (posten 22 tot 27 van de activa)
VO 6.3.2	STAAT VAN DE MATERIELE VASTE ACTIVA (posten 22 tot 27 van de activa, vervolg)
VO 6.4	STAAT VAN DE FINANCIËLE VASTE ACTIVA (post 28 van de activa)
VO 6.5	INLICHTINGEN OMTRENT DEELNEMINGEN
VO 6.6	GELDBELEGGINGEN - OVERLOPENDE REKENINGEN ACTIVA - OUDERDOMSBALANS HANDELSVORDERINGEN Overlopende Rekeningen ACTIVA Ouderdomsbalans handelsvorderingen (post 40 van de activa)
VO 6.7	Staat van het KAPITAAL en de AANDEELHOUDERSSTRUCTUUR Staat van de Bestemde Fondsen (post 134 van de passiva - exclusief voor Hoger Onderwijs)
VO 6.8	Investeringsubsidies (post 15 van de passiva en post 753 van de resultatenrekening) Voorzieningen voor risico's en kosten (post 16 van de passiva en post 635/8 van de resultatenrekening) Ouderdomsbalans handelsschulden (post 44 van de passiva)
VO 6.9	STAAT VAN DE SCHULDEN EN OVERLOPENDE REKENINGEN (PASSIVA)
VO 6.11	De bedrijfsrevisor(-en) en de personen met wie hij (zij) verbonden is (zijn) Financiële resultaten
VO 6.12	Opbrengsten en kosten van UITZONDERLIJKE omvang of uitzonderlijke mate van voorkomen
VO 6.14	Niet in de balans opgenomen rechten en verplichtingen
VO 6.19	Samenvatting van de waarderingsregels

Deel II Budgettair luik

VO 9	OVERFLOW VAN DE VLAAMSE GEMEENSCHAP incl. DAB's en VAN DE RECHTSPERSONEN waarbij de begroting is opgemaakt volgens BEGROTINGSARTIKEL
VO 10.1	UITVOERING MIDDELEN VAN DE VLAAMSE GEMEENSCHAP incl. DAB's en VAN DE RECHTSPERSONEN waarbij de begroting is opgemaakt volgens BEGROTINGSARTIKEL
VO 10.2	UITVOERING MIDDELEN VAN DE RECHTSPERSONEN waarbij begroting is opgemaakt volgens ESR-INDELING
VO 11a.1	UITVOERING UITGAVEN VAN DE VLAAMSE GEMEENSCHAP incl. DAB's en VAN DE RECHTSPERSONEN waarbij de begroting is opgemaakt volgens BEGROTINGSARTIKEL: VAK
VO 11a.2	UITVOERING UITGAVEN VAN DE RECHTSPERSONEN waarbij begroting is opgemaakt volgens ESR-INDELING: VAK
VO 11b.1	UITVOERING UITGAVEN VAN DE VLAAMSE GEMEENSCHAP incl. DAB's en VAN DE RECHTSPERSONEN waarbij de begroting is opgemaakt volgens BEGROTINGSARTIKEL: VEK
VO 11b.2	UITVOERING UITGAVEN VAN DE RECHTSPERSONEN waarbij begroting is opgemaakt volgens ESR-INDELING: VEK
VO 11c.1	UITVOERING VAN DE UITGAVENBEGROTING VLAAMSE GEMEENSCHAP: VRK
VO 12	BEREKENING SALDO RESERVEFONDS DAB
VO 13	STAAT VAN DE OPENSTAANDE VERBINTENISSEN
VO 14	UITVOERINGSREKENING VAN DE BEGROTING - ESR 2010
VO 15	AFSTEMMING INTERNE STROMEN
VO 16	SUBSIDIES AAN LOKALE BESTUREN
VO 17	KRUISTABEL ESR-COFOG OVER DE UITVOERINGSREKENING VAN DE UITGAVENBEGROTING VAN HET JAAR INCLUSIEF OVERFLOW
VO 17 bis	KRUISTABEL ESR-COFOG OVER DE UITVOERINGSREKENING VAN DE UITGAVENBEGROTING VAN HET JAAR - OVERFLOW
VO 18	DETAIL VAN DE RESERVEFONDSEN RECHTSPERSONEN
VO 19	AANSLUITING ECONOMISCH- MET BEGROTINGSRESULTAAT
VO 20 verslagen	TOELICHTINGEN BIJ DE JAARRAPPORTERING EN ANDERE VERSLAGEN

Overzicht controles

DRAFT

Vlaamse overheid
Departement Financiën en Begroting
Afdeling Beleidsondersteuning, Begroting en Financiële Operaties

NEERLEGGINGSFORMULIER:

Jaarrapportering

**Vlaamse overheid
in duizenden euro (EUR)**

Versie 2020

Deel I
Bedrijfseconomisch luik

Nr.	455932266				VO 3.1
		Toel.	Codes	Boekjaar	Vorig boekjaar
DRAFT					
BALANS NA WINSTVERDELING					
ACTIVA					
OPRICHTINGSKOSTEN			20	-	-
VASTE ACTIVA			21/28	42 451	42 698
Immateriële vaste activa	6.2		21	54	107
Materiële vaste activa	6.3		22/27	42 390	42 446
Terreinen en gebouwen			22	39 121	39 759
Installaties, machines en uitrusting			23	2 673	1 997
Meubilair en rollend materieel			24	596	690
Leasing en soortgelijke rechten			25	-	-
Overige materiële vaste activa			26	-	-
Activa in aanbouw en vooruitbetalingen			27	-	-
Financiële vaste activa	6.4/5		28	7	145
Verbonden ondernemingen			280/1	-	-
Deelnemingen			280	-	-
Vorderingen			281	-	-
Ondernemingen waarmee een deelnemings- verhouding bestaat			282/3	-	-
Deelnemingen			282	-	-
Vorderingen			283	-	-
Andere Financiële vaste activa			284/8	7	145
Aandelen			284	7	145
Vorderingen en Borgtochten in contanten			285/8	-	-
VLOTTENDE ACTIVA			29/58	17 806	15 201
Vorderingen op meer dan één jaar			29	-	-
Handelsvorderingen			290	-	-
Overige vorderingen			291	-	-
Voorraden en bestellingen in uitvoering			3	1 966	1 501
Voorraden			30/36	-	-
Grond- en hulpstoffen			30/31	-	-
Goederen in bewerking			32	-	-
Gereed product			33	-	-
Handelsgoederen			34	-	-
Onroerende goederen bestemd voor verkoop			35	-	-
Vooruitbetalingen			36	-	-
Bestellingen in uitvoering			37	1 966	1 501
Vorderingen op ten hoogste één jaar			40/41	3 666	3 455
Handelsvorderingen	6.6		40	3 615	3 430
Overige vorderingen			41	51	25
Geldbeleggingen	6.6		50/53	3	3
Eigen aandelen			50	-	-
Overige beleggingen			51/53	3	3
Liquide middelen			54/58	11 274	9 277
Overlopende rekeningen	6.6		490/1	897	965
TOTAAL DER ACTIVA			20/58	60 257	57 899

Nr.	455932266		VO 3.2	
	Toel.	Codes	Boekjaar	Vorig boekjaar
PASSIVA				
EIGEN VERMOGEN				
		10/15	33 127	32 189
Kapitaal	6.7	10	12 840	12 840
Geplaatst kapitaal		100	1 319	1 319
Niet-opgevraagd kapitaal		101	-11 521	-11 521
Uitgiftepremies		11	-	-
Herwaarderingsmeerwaarden		12	2 847	2 847
Reserves / Bestemde Fondsen (*)		13	11 582	10 478
Wettelijke reserve		130	6 600	6 300
Onbeschikbare reserves		131	-	-
Belastingvrije reserves		132	616	-
Beschikbare reserves		133	4 366	4 178
Bestemde Fondsen(*)	6.7	134	-	-
Overgedragen positief (negatief) resultaat (+/-)		14	-1 877	-1 883
Kapitaalsubsidies	6.8	15	7 735	7 907
Voorschot aan vennoten op verdeling van het netto-actief		19	-	-
VOORZIENINGEN EN UITGESTELDE BELASTINGEN				
		16	48	35
Voorzieningen voor risico's en kosten	6.8	160/5	48	35
Pensioenen en soortgelijke verplichtingen		160	-	-
Fiscale lasten		161	-	-
Grote herstellings- en onderhoudswerken		162	38	25
Milieuplichtingen		163	-	-
Overige risico's en kosten (toelichting. VII)		164/5	10	10
Uitgestelde belastingen	6.8	168	-	-
SCHULDEN				
		17/49	27 082	25 675
Schulden op meer dan één jaar	6.9	17	18 831	19 150
Financiële schulden		170/4	18 831	19 150
Achtergestelde leningen		170	-	-
Niet-achtergestelde obligatieleningen		171	-	-
Leasing en soortgelijke schulden		172	-	-
Kredietinstellingen		173	18 831	19 150
Overige leningen		174	-	-
Handelsschulden		175	-	-
Ontvangen vooruitbetalingen op bestellingen		176	-	-
Overige schulden		178/9	-	-
Schulden op ten hoogste één jaar	6.9	42/48	5 704	4 181
Schulden op meer dan één jaar die binnen het jaar vervallen	6.9	42	319	303
Financiële schulden		43	-	-
Kredietinstellingen		430/8	-	-
Overige leningen		439	-	-
Handelsschulden	6.8	44	1 703	1 120
Ontvangen vooruitbetalingen op bestellingen		46	2 195	1 205
Schulden met betrekking tot belastingen, bezoldigingen en sociale lasten	6.9	45	1 487	1 115
Belastingen		450/3	93	70
Bezoldigingen en sociale lasten		454/9	1 394	1 045
Overige schulden	6.9	47/48	-	438
Overlopende rekeningen	6.9	492/3	2 547	2 344
TOTAAL DER PASSIVA			60 257	57 899

(*) Bestemde Fondsen: exclusieve rubriek voor Hoger Onderwijs

Nr. 455932266		VO 4			
DRAFT RESULTATENREKENING		Toel.	Codes	Boekjaar	Vorig boekjaar
Bedrijfsopbrengsten			70/76A	31 666	29 726
Omzet			70	29 093	27 377
Voorraad goederen in bewerking en gereed product en bestellingen in uitvoering: toename (afname) ... (+)/(-)			71	465	333
Geproduceerde vaste activa			72	-	-
Andere bedrijfsopbrengsten			73/74	2 108	2 016
Niet-recurrente bedrijfsopbrengsten	6.12		76A	-	-
Bedrijfskosten (-)			60/66A	30 267	30 340
Handelsgoederen, grond- en hulpstoffen			60	287	650
Aankopen			600/8	287	650
Voorraad: afname +, toename -			609	-	-
Diensten en diverse goederen			61	6 433	7 159
Bezoldigingen, sociale lasten en pensioenen			62	21 710	20 573
Afschrijvingen en waardeverminderingen op oprichtingskosten, op immateriële en materiële vaste activa			630	1 814	1 919
Waardeverminderingen op voorraden, op bestellingen in uitvoering en op handelsvorderingen: toevoegen (terugnemingen)...(+)/(-)			631/4	-3	11
Voorzieningen voor risico's en kosten (toevoegingen +, bestedingen en terugnemingen) ...(+)/(-)			635/8	13	13
Andere bedrijfskosten			640/8	13	15
Als herstructureringskosten geactiveerde bedrijfskosten ... (-)			649	-	-
Niet-recurrente bedrijfskosten	6.12		66A	-	-
Positief (Negatief) Resultaat (+/-)			9901	1 399	-614
Financiële opbrengsten	6.11		75/76B	877	836
Recurrente financiële opbrengsten			75	818	823
Opbrengsten uit financiële vaste activa			750	-	-
Opbrengsten uit vlottende activa			751	2	1
Andere financiële opbrengsten			752/9	816	822
Niet-recurrente financiële opbrengsten	6.12		76B	59	13
Financiële kosten (-)	6.11		65/66B	1 167	1 096
Recurrente financiële kosten			65	1 029	1 050
Kosten van schulden			650	1 026	1 040
Waardeverminderingen op vlottende activa andere dan voorraden, bestellingen in uitvoering en handelsvorderingen: toevoegingen (terugnemingen)...(+)/(-)			651	-	-
Andere financiële kosten			652/9	3	10
Niet-recurrente financiële kosten	6.12		66B	138	46
Positief (Negatief) resultaat van het boekjaar voor belasting (+/-)			9903	1 109	-874
Onttrekking aan de uitgestelde belastingen			780	-	-
Overboeking naar de uitgestelde belastingen			680	-	-
Belastingen op het resultaat (+)/(-)			67/77	-	-
Belastingen			670/3	-	-
Regularisering van belastingen en terugneming van voorzieningen voor belastingen			77	-	-
Positief (Negatief) resultaat van het boekjaar (+/-)			9904	1 109	-874
Onttrekking aan de belastingvrije reserves			789	-	-
Overboeking naar de belastingvrije reserves			689	-	-
Te bestemmen positief (negatief) resultaat van het boekjaar (+/-)			9905	1 109	-874

Nr.	455932266	VO 5	
	Codes	Boekjaar	Vorig boekjaar
RESULTAATVERWERKING			
Te bestemmen positief (negatief) resultaat (+)/(-)	9906	-774	-874
Te bestemmen resultaat van het boekjaar (+)/(-)	(9905)	1 109	-874
Overgedragen resultaat van het vorige boekjaar (+)/(-)	14P	-1 883	-
Onttrekken aan het eigen vermogen / Bestemde Fondsen	791/792	353	1 054
Aan het kapitaal en aan de uitgiftepremies	791	353	115
Aan de reserves / Bestemde Fondsen	792	-	939
Toevoeging aan het eigen vermogen / Bestemde Fondsen	691/2	1 456	379
Over te dragen positief (negatief) resultaat (+)/(-)	(14)	-1 877	-199
Tussenkoms van de vennoten in het verlies	794	-	-
Uit te keren resultaat	694/7	-	-
Vergoeding van het kapitaal (*)	694	-	-
Bestuurders of zaakvoerders (*)	695	-	-
Werknemers	696	-	-
Andere rechthebbenden (*)	697	-	-

(*) Alleen voor vennootschappen met beperkte aansprakelijkheid naar Belgisch recht.

Toelichting

STAAT VAN DE IMMATERIELE VASTE ACTIVA (post 21 van de activa)

a) Aanschaffingswaarde

Per einde van het vorige boekjaar (+)

Mutaties tijdens het boekjaar:

- Aanschaffingen, met inbegrip van de geproduceerde vaste activa (+)
- Overdrachten en buitengebruikstellingen (-)
- Overboekingen van een post naar een andere (+/-)

Per einde van het boekjaar

c) Afschrijvingen en waardeverminderingen

Per einde van het vorige boekjaar (+)

Mutaties tijdens het boekjaar:

- Geboekt (+)
- Teruggenomen want overtollig (-)
- Verworven van derden (+)
- Afgeboekt na overdrachten en buitengebruikstellingen (-)
- Overgeboekt van een post naar een andere (+/-)

Per einde van het boekjaar

d) Netto-boekwaarde per einde van het boekjaar (a) - (c)

- waarvan software

Codes	1. Kosten van ontwikkeling	2. Kosten van onderzoek	3. Concessies, octrooien, licenties enz.	4. Goodwill
801	-		1 446	-
802	-	-	-	-
803	-			
804				
805	-	-	1 446	-
806			1 339	-
807	-	-	53	-
808	-			
809				
810				
811				
812	-	-	1 392	-
813	-	-	54	-
			54	

STAAT VAN DE MATERIELE VASTE ACTIVA (posten 22 tot 27 van de activa)

Codes	1. Terreinen en gebouwen (post 22)	2. Installaties, machines en uitrusting (post 23)	3. Meubilair en materieel (post 24)
a) Aanschaffingswaarde			
Per einde van het vorige boekjaar (+)	815 51 044	14 288	1 834
Mutaties tijdens het boekjaar:			
• Aanschaffingen, met inbegrip van de geproduceerde vaste activa (+)	816 600	1 065	41
• Overdrachten en buitengebruikstellingen (-)	817 -	-	
• Overboekingen van een post naar een andere (+/-)	818		
Per einde van het boekjaar	819 51 644	15 353	1 875
b) Meerwaarden			
Per einde van het vorige boekjaar (+)	820 1 679	853	122
Mutaties tijdens het boekjaar:			
• Geboekt (+)	821 -		
• Verworven van derden (+)	822		
• Afgeboekt (-)	823		
• Overgeboekt van een post naar een andere (+/-)	824		
Per einde van het boekjaar	825 1 679	853	122
c) Afschrijvingen en waardeverminderingen			
Per einde van het vorige boekjaar (+)	826 12 964	13 145	1 266
Mutaties tijdens het boekjaar:			
Geboekt (+)	827 1 239	388	134
• Teruggenomen want overtollig (-)	828 -		-
• Verworven van derden (+)	829		
• Afgeboekt na overdrachten en buitengebruikstellingen (-)	830		
• Overgeboekt van een post naar een andere (+/-)	831 -		
Per einde van het boekjaar	832 14 203	13 533	1 400
d) Netto-boekwaarde per einde van het boekjaar			
(a) + (b) - (c)	833 39 120	2 673	597

STAAT VAN DE FINANCIËLE VASTE ACTIVA (post 28 van de activa)

Deelnemingen en Aandelen

a) Aanschaffingswaarde

Per einde van het vorige boekjaar (+)

Mutaties tijdens het boekjaar:

- Aanschaffingen (+)
- Overdrachten en buitengebruikstellingen (-)
- Overboekingen van een post naar een andere (+/-)

Per einde van het boekjaar

b) Meerwaarde

Per einde van het vorige boekjaar (+)

Mutaties tijdens het boekjaar:

- Geboekt (+)
- Verworven van derden (+)
- Afgeboekt (-)
- Overgeboekt van een post naar een andere (+/-)

Per einde van het boekjaar

c) Waardeverminderingen

Per einde van het vorige boekjaar (+)

Mutaties tijdens het boekjaar:

- Geboekt (+)
- Teruggenomen want overtollig (-)
- Verworven van derden (+)
- Afgeboekt na overdrachten en buitengebruikstellingen (-)
- Overgeboekt van een post naar een andere (+/-)

Per einde van het boekjaar

d) Niet-opgevraagde bedragen

Per einde van het vorige boekjaar (+)

Mutaties tijdens het boekjaar (+/-)

Per einde van het boekjaar

Netto boekwaarde per einde van het boekjaar

(a) + (b) - (c) - (d)

Codes	In vennootschappen
	(post 280-282-284)
835	255
836	-
837	
838	
839	255
840	
841	
842	
843	
844	
845	-
846	110
847	138
848	-
849	
850	
851	
852	248
853	
854	
855	-
856	7

Vorderingen - Borgtochten in contanten

Netto boekwaarde per einde van het vorige boekjaar

Mutaties tijdens het boekjaar:

- Toevoegingen (+)
- Terugbetalingen (-)
- Geboekte waardeverminderingen (-)
- Teruggenomen waardeverminderingen (+)
- Wisselkoersverschillen (+/-)
- Overige (+/-)

Netto boekwaarde per einde van het boekjaar

Gecumuleerde waardeverminderingen op vorderingen per einde van het boekjaar

Codes	Op rechtspersonen
	(post 281-283-285/8)
857	-
858	
859	
860	
861	
862	
863	
864	-
865	

INLICHTINGEN OMTRENT DEELNEMINGEN **DRAFT**

NAAM, volledig adres van de ZETEL, RECHTSVORM en, zo het een entiteit naar Belgisch recht betreft,	ONDERNEMINGSNUMMER	Aangehouden maatschappelijke rechten				Gegevens uit de laatst beschikbare jaarrekening			
		rechtstreeks			dochters	jaarrekening per	munt	eigen vermogen	netto resultaat
		Aard	Aantal	%	%				
Tosh BVBA Doorniksesteenweg 145, 8500 Kortrijk	0536589053	Aandelen	1	0,20%	0,00%	31/12/2019	EUR	283 308	90 159

GELDBELEGGINGEN - OVERLOPENDE REKENINGEN ACTIVA - OUDERDOMSBALANS HANDELSVORDERINGEN

Geldbeleggingen (post 50/53 van activa)

Geldbeleggingen andere dan aandelen, vastrentende effecten en termijndeposito's

Aandelen

Boekwaarde verhoogd met het niet-opgevraagde bedrag
 Niet-opgevraagd bedrag (-)
 Edele metalen en kunstwerken

Vastrentende effecten

waarvan uitgegeven door kredietinstellingen

Termijnrekeningen bij kredietinstellingen

met een resterende looptijd of opzegtermijn van:

- Hoogstens één maand
- Meer dan één maand en hoogstens één jaar
- Meer dan één jaar

Hierboven niet-opgenomen overige geldbeleggingen

Codes	Boekjaar	Vorig boekjaar
50	-	-
51	3	3
8681	3	3
8682	-	-
8683		
52	-	-
8684		
53	-	-
8686		
8687		
8688		
8689		

Overlopende Rekeningen ACTIVA

Uitsplitsing van de post 490/1 van de activa indien daaronder een belangrijk bedrag voorkomt

Over te dragen kosten
 Verkregen opbrengsten

Boekjaar
735
162

Ouderdomsbalans handelsvorderingen (post 40 van de activa)

Vervallen/Niet vervallen

- Niet Vervallen
- Vervallen <= 30d
- Vervallen > 30d - <= 60d
- Vervallen >60d - <=90d
- Vervallen >90d
- Totaal

Boekjaar	Vorig boekjaar
-	-

DRAFT

Staat van het KAPITAAL en de AANDEELHOUDERSSTRUCTUUR


	Codes	Boekjaar	Vorig boekjaar
Maatschappelijk kapitaal			
Geplaatst kapitaal per einde van het boekjaar	100	1 319	1 319

	Codes	Bedragen	Aantal aandelen
Wijzigingen tijdens het boekjaar			
...			
...			
Samenstelling van het kapitaal			
Soorten aandelen			
.....			
.....			

	Codes	Niet-opgevraagd bedrag	Opgevraagd, niet-gestort bedrag
Niet-gestort kapitaal			
Niet-opgevraagd kapitaal	101	-11 521	
Opgevraagd, niet-gestort kapitaal	8712		


	Codes	Boekjaar
Eigen aandelen		
Gehouden door de rechtspersoon zelf		
Kapitaalbedrag	8721	
Aantal aandelen	8722	

Beknopte duiding bij soorten aandelen (vb aandelen X preferente aandelen bij de winstuitkering tov aandelen Y)



Staat van de Bestemde Fondsen (post 134 van de passiva - exclusief voor Hoger Onderwijs)

Waarderingsregels gekozen om de bestemde bedragen te bepalen



DRAFT

INVESTERINGSSUBSIDIES - VOORZIENINGEN - OUDERDOMSBALANS HANDELSSCHULDEN

Investeringsubsidies (post 15 van de passiva en post 753 van de resultatenrekening)

Omschrijving	Begin boekjaar (post 15)	Toename (afname) (+/-)	In Resultaat (-) (post 753)	Einde boekjaar (post 15)
Investeringsubsidies Ministerie				
Beleidsdomein	7 907	-	814	7 093
				-
Overige investeringsubsidies				
				-
				-

Voorzieningen voor risico's en kosten (post 16 van de passiva en post 635/8 van de resultatenrekening)

	Boekjaar
Uitsplitsing van post 160/5 van de passiva indien daaronder een belangrijk bedrag voorkomt	
Eekhoutcentrum	10
	10
Uitsplitsing van post 168 van de passiva indien daaronder een belangrijk bedrag voorkomt	
	-

Voorzieningen voor risico's en kosten (post 635/8)

- Toevoegingen
- Bestedingen en terugnemingen (-)

Codes	Boekjaar	Vorig boekjaar
9115	13	13
9116	-	

Ouderdomsbalans handelsschulden (post 44 van de passiva)

Vervallen/Niet vervallen

- Niet Vervallen
- Vervallen <= 30d
- Vervallen > 30d - <= 60d
- Vervallen >60d - <=90d
- Vervallen >90d
- Totaal

Boekjaar	Vorig boekjaar
-	-

STAAT VAN DE SCHULDEN EN OVERLOPENDE REKENINGEN (PASSIVA)

Uitsplitsing van de schulden met een oorspronkelijke looptijd van meer dan een jaar, naar gelang van hun resterende looptijd

- Financiële schulden**
- Achtergestelde leningen
- Niet-achtergestelde obligatieleningen
- Leasing en soortgelijke schulden
- Kredietinstellingen
- Overige leningen
- Handelsschulden**
- Ontvangen vooruitbetalingen op bestellingen
- Overige schulden
- Totaal**

Codes	SCHULDEN MET EEN RESTERENDE LOOPTIJD VAN		
	1. hoogstens één jaar	2. meer dan één jaar doch hoogstens 5 jaar	3. meer dan 5 jaar
	(post 42)	(post 17)	
880	319	1 458	17 373
881	-	-	-
882	-	-	-
883	-	-	-
884	319	1 458	17 373
885	-	-	-
886	-	-	-
889	-	-	-
890	-	-	-
891	319	1 458	17 373

GewaARBorgde schulden (begrepen in de posten 17 en 42/48 van de passiva)

- Financiële schulden**
- Achtergestelde leningen
- Niet-achtergestelde obligatieleningen
- Leasing en soortgelijke schulden
- Kredietinstellingen
- Overige leningen
- Handelsschulden**
- Ontvangen vooruitbetalingen op bestellingen
- Schulden m.b.t. belastingen, bezoldigingen en sociale lasten
- Belastingen
- Bezoldigingen en sociale lasten
- Overige schulden
- Totaal**

Codes	SCHULDEN (OF GEDEELTE VAN DE SCHULDEN) GEWAARBORGD DOOR	
	Eigen activa	Andere Belgische overheidsinstellingen
892	19 150	-
893	-	-
894	-	-
895	-	-
896	19 150	-
897	-	-
898	-	-
901	-	-
902	-	-
903	-	-
904	-	-
905	-	-
906	19 150	-

Schulden m.b.t. belastingen, bezoldigingen en sociale lasten

1. Belastingenschulden (post 450/3 van de passiva)
 - Waarvan vervallen
 - Waarvan niet-vervallen
 - Geraamde belastingenschulden
2. Schulden m.b.t. bezoldigingen en sociale lasten (post 454/9 van passiva)
 - Waarvan vervallen
 - Provisie voor niet opgenomen vakantiedagen (onder post 454/9 of 16)

Codes	Boekjaar
450/3	93
9072	-
9073	93
450	-
454/9	1 394
9076	-
	-

A. Provisie voor niet opgenomen vakantiedagen

	K EUR
Aangelegde provisie eind vorig boekjaar	-
Loonlast niet-opgenomen vakantiedagen	-
Aangelegde provisie eind huidig boekjaar	-
Mutatie	-

B. Berekening van de aangelegde provisie

Detail berekening op te nemen in de toelichting

C. Evolutie van het aantal overgedragen vakantiedagen

	Aantal
Overgedragen vakantiedagen	
Toegekende vakantiedagen	
Opgenomen vakantiedagen	
Uitbetaalde vakantiedagen	
Vervallen vakantiedagen	
Over te dragen vakantiedagen	
Mutatie	0

Overlopende rekeningen Passiva

Uitsplitsing van de post 492/3 van de passiva, indien daaronder een belangrijk bedrag voorkomt

- Huur studentenkamers
- OTD Studiegelden navormingen
- OTD Studiegelden
- OTD Opbrengsten

	Boekjaar
Huur studentenkamers	9
OTD Studiegelden navormingen	379
OTD Studiegelden	1 680
OTD Opbrengsten	479

DRAFT**De bedrijfsrevisor(-en) en de personen met wie hij (zij) verbonden is (zijn)**

	Codes	Boekjaar
Bezoldiging bedrijfsrevisor(en)	9505	8 595
Andere controleopdrachten	9506	-
Belastingadviesopdrachten	9507	
Andere opdrachten buiten revisorale opdrachten	9508	

Financiële resultaten

	Codes	Boekjaar	Vorig boekjaar
Recurrente financiële opbrengsten	75	818	823
Opbrengsten uit financiële vaste activa	750	-	-
Opbrengsten uit vlottende activa	751	2	1
Andere Financiële opbrengsten	752/9	816	822
Uitsplitsing van overige financiële Opbrengsten			
In resultaatname Agio subsidies	753000	814	821
Recurrente Financiële kosten	65	1 029	1 050
Afschrijving van kosten bij uitgifte van leningen	6501	-	-
Geactiveerde interesten	6503	-	-
Waardeverminderingen op vlottende activa			
Geboekt	6510	-	-
Teruggenomen	6511	-	-
Discontokosten	653	-	-
Voorzieningen met financieel karakter			
toevoegingen	6560	-	-
Bestedingen en terugnemingen	6561	-	-
Verwijlinteresten	658	-	-
Andere financiële kosten			
Bankkosten	659000	6	10

DRAFT**Opbrengsten en kosten van UITZONDERLIJKE omvang of uitzonderlijke mate van voorkomen**

	Codes	Boekjaar	Vorig boekjaar
Niet-recurrente opbrengsten	76	59	13
Niet-recurrente bedrijfsopbrengsten	(76A)	-	-
Terugneming van afschrijvingen en van waardeverminderingen op immateriële en materiële vaste activa	760	-	-
Terugneming van voorzieningen voor uitzonderlijke risico's en kosten	7620	-	-
Meerwaarden bij de realisatie van immateriële en materiële vaste activa	7630	-	-
Andere niet-recurrente bedrijfsopbrengsten	764/8	-	-
Niet-recurrente financiële opbrengsten	(76B)	59	13
Terugneming van waardevermindering op financiële vaste activa	761	-	-
Terugneming van voorzieningen voor uitzonderlijke financiële risico's en kosten	7621	-	-
Meerwaarden bij de realisatie van financiële vaste activa	7631	-	-
Andere niet-recurrente financiële opbrengsten	769	59	13
Niet-recurrente kosten	66	138	46
Niet-recurrente bedrijfskosten	(66A)	-	-
Niet-recurrente afschrijvingen en waardeverminderingen op oprichtingskosten, op immateriële en materiële vaste activa	660	-	-
Voorzieningen voor uitzonderlijke bedrijfsrisico's en -kosten: toevoegingen (bestedingen) (+)/(-)	6620	-	-
Minderwaarden bij de realisatie van immateriële en materiële vaste activa	6630	-	-
Andere niet-recurrente bedrijfskosten	664/7	-	-
Als herstructureringskosten geactiveerde niet-recurrente bedrijfskosten	6690	-	-
Niet-recurrente financiële kosten	(66B)	138	46
Waardeverminderingen op fin vaste activa	661	138	46
Voorzieningen voor uitzonderlijke financiële risico's en kosten: toevoegingen (bestedingen) (+)/(-)	6621	-	-
Minderwaarden bij de realisatie van financiële vaste activa	6631	-	-
Andere niet-recurrente financiële kosten	668	-	-
Als herstructureringskosten geactiveerde niet-recurrente financiële kosten	6691	-	-

DRAFT
Samenvatting van de waarderingsregels**I. Beginsel**

Ten behoeve van het getrouwe beeld wordt in de volgende uitzonderingsgevallen afgeweken van de bestaande waarderingsregels

Deze afwijkingen worden als volgt verantwoord:

Deze afwijkingen beïnvloeden als volgt het vermogen, de financiële positie en het resultaat van de rechtspersoon:

De waarderingsregels werden ten opzichte van het vorige boekjaar qua verwoording of toepassing **gewijzigd** Zo ja, dan heeft de wijziging betrekking op:

en heeft zij een **positieve** invloed op het resultaat van het boekjaar ten belope van k € 0

De resultatenrekening **wordt** op belangrijke wijze beïnvloed door opbrengsten en kosten die aan een vorig boekjaar moeten worden toegerekend. Zo ja, dan hebben deze betrekking op:

De cijfers van het boekjaar zijn niet vergelijkbaar met die van het vorige boekjaar en wel om de volgende reden:

DRAFT
Samenvatting van de waarderingsregels - deel 2

<p>Voor de vergelijkbaarheid worden de cijfers van het vorige boekjaar op volgende punten aangepast.</p>
<p>Bij gebrek aan objectieve beoordelingscriteria is de waardering van de voorzienbare risico's, mogelijke verliezen en ontwaarderingen waarvan hierna sprake, onvermijdelijk aleatoir (uitzonderlijk): Voor de vergelijkbaarheid worden de cijfers van het vorige boekjaar op volgende punten aangepast. Voor de vergelijking van de jaarrekeningen van beide boekjaren moet met volgende elementen rekening worden gehouden.</p>
<p>Andere inlichtingen die noodzakelijk zijn opdat de jaarrekening een getrouw beeld zou geven van het vermogen, de financiële positie en het resultaat van de rechtspersoon:</p>

II. Bijzondere regels


<p>Intercalare rente In de aanschaffingswaarde van immateriële en materiële vaste activa is de rente op vreemd vermogen dat wordt gebruikt voor hun financiering opgenomen, doch slechts voor zover zij betrekking heeft op de periode welke de bedrijfsklarheid van deze vaste activa voorafgaat.</p>
<p>Materiële vaste activa In de loop van het boekjaar werden materiële activa geherwaardeerd. Zo ja, dan wordt deze herwaardering als volgt verantwoord:</p>

<p>Afschrijvingen: Voor volgende activa worden afwijkende afschrijvingsregels toegepast:</p>		
Activa	Toegepast percentage	Verantwoording

DRAFT

Samenvatting van de waarderingsregels - deel 3

Vrije ruimte mbt waarderingsregels



NEERLEGGINGSFORMULIER:

Jaarrapportering

Vlaamse overheid in duizenden euro (EUR)

Versie 2020

Deel II
Budgettair luik inclusief Reconciliatie

**OVERFLOW VAN DE VLAAMSE GEMEENSCHAP incl. DAB's
en VAN DE RECHTSPERSONEN waarbij de begroting is opgemaakt volgens BEGROTINGSARTIKEL**

Uitvoering Middelen

MVG/DAB/RP	Jaar	Begrotingsartikel	PR	ISE	Omschrijving	Afdeling	Toegewezen: Ja/Neen	Overflow Raming	Overflow Vorderingen huidig jaar
TOTAAL								-	-

Gesplitste kredieten: Vastleggingskredieten (VAK)

MVG/DAB/RP	jaar	Begrotingsartikel	PR	ISE	Omschrijving	Afdeling	Aard	OVERFLOW BEGROOT	OVERFLOW Verbintenissen
TOTAAL								-	-

Gesplitste kredieten: Vereffeningskredieten (VEK)

MVG/DAB/RP	jaar	Begrotingsartikel	PR	ISE	Omschrijving	Afdeling	Aard	OVERFLOW BEGROOT	OVERFLOW Verplichtingen
TOTAAL								-	-

Variabele kredieten VAK (1)

Jaar	Begrotingsartikel	PR	ISE	Omschrijving	Afdeling	Aard	OVERFLOW VRK - VAK	OVERFLOW Verbintenissen
TOTAAL							-	-

Variabele kredieten VEK (1)

Jaar	Begrotingsartikel	PR	ISE	Omschrijving	Afdeling	Aard	OVERFLOW VRK - VEK	OVERFLOW Verplichtingen

DRAFT

Totaal per	Beleidsdomein	Omschrijving	Vastleggingskredieten			Besteding	Saldo VAK	Enkel voor MVG
			Decretaal VAK	Overdracht VAK	Totaal VAK	Verbintenissen	Saldo VAK	
					-		-	
					-		-	
					-		-	
					-		-	

Totaal per	entiteit	Omschrijving	Vastleggingskredieten			Besteding	Saldo VAK	Enkel voor MVG
			Decretaal VAK	Overdracht VAK	Totaal VAK	Verbintenissen	Saldo VAK	
					-		-	
					-		-	
					-		-	
					-		-	

Totaal per	Afdeling	Omschrijving	Vastleggingskredieten			Besteding	Saldo VAK	Enkel voor MVG
			Decretaal VAK	Overdracht VAK	Totaal VAK	Verbintenissen	Saldo VAK	
					-		-	
					-		-	
					-		-	
					-		-	

Totaal programma	Afdeling	PR	Omschrijving	Vastleggingskredieten			Besteding	Saldo VAK	Enkel voor MVG
				Decretaal VAK	Overdracht VAK	Totaal VAK	Verbintenissen	Saldo VAK	
						-		-	
						-		-	
						-		-	
						-		-	

Totaal per inhoudelijk structuurelement	Afdeling	PR	ISE	Omschrijving	Vastleggingskredieten			Besteding	Saldo VAK	Enkel voor MVG
					Decretaal VAK	Overdracht VAK	Totaal VAK	Verbintenissen	Saldo VAK	
							-		-	
							-		-	
							-		-	
							-		-	

DRAFT

Totaal per	Beleidsdomein	Omschrijving	Vastleggingskredieten			Besteding	Saldo VAK
			Decretaal VAK	Overdracht VAK	Totaal VAK	Verbindenissen	Saldo VAK
					-		-
					-		-
					-		-
					-		-
					-		-

Totaal programma	PR	Omschrijving	Vastleggingskredieten			Besteding	Saldo VAK
			Decretaal VAK	Overdracht VAK	Totaal VAK	Verbindenissen	Saldo VAK
					-		-
					-		-
					-		-
					-		-
					-		-

Totaal per inhoudelijk structuurelement	PR	ISE	Omschrijving	Vastleggingskredieten			Besteding	Saldo VAK
				Decretaal VAK	Overdracht VAK	Totaal VAK	Verbindenissen	Saldo VAK
						-		-
						-		-
						-		-
						-		-
						-		-

DRAFT

Totaal per	Beleidsdomein	Omschrijving	Totaal VEK	<table border="1" style="width: 100%; border-collapse: collapse;"> <tr> <td style="text-align: center;">Besteding</td> </tr> <tr> <td style="text-align: center;">Verplichtingen</td> </tr> </table>	Besteding	Verplichtingen	Saldo VEK
Besteding							
Verplichtingen							
					-		
					-		
					-		
					-		

Totaal per	entiteit	Omschrijving	Totaal VEK	<table border="1" style="width: 100%; border-collapse: collapse;"> <tr> <td style="text-align: center;">Besteding</td> </tr> <tr> <td style="text-align: center;">Verplichtingen</td> </tr> </table>	Besteding	Verplichtingen	Saldo VEK
Besteding							
Verplichtingen							
					-		
					-		
					-		
					-		

Totaal per	Afdeling	Omschrijving	Totaal VEK	<table border="1" style="width: 100%; border-collapse: collapse;"> <tr> <td style="text-align: center;">Besteding</td> </tr> <tr> <td style="text-align: center;">Verplichtingen</td> </tr> </table>	Besteding	Verplichtingen	Saldo VEK
Besteding							
Verplichtingen							
					-		
					-		
					-		
					-		

Totaal programma	Afdeling	PR	Omschrijving	Totaal VEK	<table border="1" style="width: 100%; border-collapse: collapse;"> <tr> <td style="text-align: center;">Besteding</td> </tr> <tr> <td style="text-align: center;">Verplichtingen</td> </tr> </table>	Besteding	Verplichtingen	Saldo VEK
Besteding								
Verplichtingen								
						-		
						-		
						-		
						-		

Besteding	
------------------	--

Nr.	455932266									VO 11b 1
-----	-----------	--	--	--	--	--	--	--	--	----------

Totaal per inhoudelijk structuurelement	Afdeling	PR	ISE	Omschrijving	Totaal VEK	Verplichtingen	Saldo VEK
							-
							-
							-
							-
							-

DRAFT

Totaal per	Beleidsdomein	Omschrijving	Budget	Besteding	Saldo VEK
			Totaal VEK	Verplichtingen	
					-
					-
					-
					-
					-

Totaal programma	PR	Omschrijving	Budget	Besteding	Saldo VEK
			Totaal VEK	Verplichtingen	
					-
					-
					-
					-
					-

Totaal per inhoudelijk structuurelement	PR	ISE	Omschrijving	Budget	Besteding	Saldo VEK
				Totaal VEK	Verplichtingen	
						-
						-
						-
						-
						-

ESR code	ESR Beschrijving	Begroting	Begroting overflow	Begroting inclusief overflow	Eindtoestand	Eindtoestand overflow	Eindtoestand inclusief overflow	Afwijking Absoluut	Afwijking Procentueel
0	NIET-VERDEELDE ONTVANGSTEN	-	-	-	2 743	-	2 743	2 743	
06	Ontvangsten te verdelen over hoofdgroepen 1 tot en met 9	-	-	-	-	-	-	-	
08	Interne verrichtingen	-	-	-	2 743	-	2 743	2 743	
08.10	Diverse interne verrichtingen en opmerkingen uit reservefondsen	-	-	-	-	-	-	-	
08.21	Overgedragen overschot vorige boekjaren	-	-	-	2 743	-	2 743	2 743	
08.22	Over te dragen tekort van het boekjaar	-	-	-	-	-	-	-	
1	LOPENDE ONTVANGSTEN VAN GOEDEREN EN DIENSTEN (CONSUMPTIEBESTEDINGEN)	5 689	-	5 689	5 428	-	5 428	-261	-5%
16	Verloop van niet-duurzame goederen en diensten	5 689	-	5 689	5 428	-	5 428	-261	-5%
18	Ontvangsten effactostijl van wegen- en waterbouwkundige werken	-	-	-	-	-	-	-	
19	Productie van investeringsgoederen in eigen beheer	-	-	-	-	-	-	-	
2	RENTEN EN INKOMSTEN UIT EIGENDOM	2	-	2	3	-	3	1	50%
26	Rente van overheidsverdragen	2	-	2	3	-	3	1	50%
28	Overige opbrengsten van vermogen	-	-	-	-	-	-	-	
3	INKOMENSOVERDRACHTEN VAN ANDERE SECTOREN	546	-	546	438	-	438	-108	-20%
36	Indirecte belastingen en heffingen	-	-	-	-	-	-	-	
37	Directe belastingen en bijdragen gestort aan de socialezekeringsinstellingen	-	-	-	-	-	-	-	
38	Overige inkomensoverdrachten van bedrijven, financiële instellingen, vzw's t.b.v. de gezinnen en van gezinnen en ontvangsten subsidies	120	-	120	33	-	33	-87	-73%
39	Inkomensoverdrachten van het buitenland	426	-	426	405	-	405	-21	-5%
4	INKOMENSOVERDRACHTEN BINNEN DE OVERHEIDSECTOR	25 916	-	25 916	25 620	-	25 620	294	1%
46	Inkomensoverdrachten binnen een institutionele groep	24 776	-	24 776	25 227	-	25 227	451	2%
46.10	Van de institutionele overheid (MVG + IVAZrp)	23 939	-	23 939	24 802	-	24 802	863	4%
46.20	Van niet-organieke begrotingsfondsen	-	-	-	-	-	-	-	
46.30	Van een DAB	-	-	-	-	-	-	-	
46.40	Van een VO, IVAZ, EVApr, SAR en EV	257	-	257	323	-	323	66	26%
46.50	Van onderwijsinstellingen van de institutionele overheid	580	-	580	95	-	95	-485	-84%
46.60	Van vzw's van de overheid	-	-	-	-	-	-	-	
46.70	Van andere eenheden van de overheid	-	-	-	7	-	7	7	
47	Inkomensoverdrachten van de socialezekerheidsinstellingen	-	-	-	-	-	-	-	
48	Inkomensoverdrachten van lokale overheden	78	-	78	-	-	-	-78	-100%
49	Inkomensoverdrachten van andere institutionele groepen (federale overheid, gemeenschappen, gewesten, gemeenschapscommissies)	462	-	462	393	-	393	-69	-15%
5	KAPITAALOVERDRACHTEN VAN ANDERE SECTOREN	-	-	-	-	-	-	-	
56	Vermogensheffingen	-	-	-	-	-	-	-	
57	Kapitaaloverdrachten van bedrijven en financiële instellingen (exclusief vermogensheffingen)	-	-	-	-	-	-	-	
58	Kapitaaloverdrachten van vzw's t.b.v. de gezinnen en van gezinnen (exclusief vermogensheffingen)	-	-	-	-	-	-	-	
59	Kapitaaloverdrachten van het buitenland	-	-	-	-	-	-	-	
6	KAPITAALOVERDRACHTEN BINNEN DE OVERHEIDSECTOR	815	-	815	824	-	824	9	1%
66	Kapitaaloverdrachten binnen een institutionele groep	815	-	815	824	-	824	9	1%
66.11	Investeringsbijdragen van de institutionele overheid	815	-	815	824	-	824	9	1%
66.12	Overige kapitaaloverdrachten van de institutionele overheid	-	-	-	-	-	-	-	
66.21	Investeringsbijdragen van niet-organieke begrotingsfondsen	-	-	-	-	-	-	-	
66.22	Overige kapitaaloverdrachten van niet-organieke begrotingsfondsen	-	-	-	-	-	-	-	
66.31	Investeringsbijdragen van een DAB	-	-	-	-	-	-	-	
66.32	Overige kapitaaloverdrachten van een DAB	-	-	-	-	-	-	-	
66.41	Investeringsbijdragen van een VO, IVAZ, EVApr, SAR en EV	-	-	-	-	-	-	-	
66.42	Overige kapitaaloverdrachten van een VO, IVAZ, EVApr, SAR en EV	-	-	-	-	-	-	-	
66.51	Investeringsbijdragen van onderwijsinstellingen van de institutionele overheid	-	-	-	-	-	-	-	
66.52	Overige kapitaaloverdrachten van onderwijsinstellingen van de institutionele overheid	-	-	-	-	-	-	-	
66.61	Investeringsbijdragen van vzw's van de overheid	-	-	-	-	-	-	-	
66.62	Overige kapitaaloverdrachten van vzw's van de overheid	-	-	-	-	-	-	-	
66.71	Investeringsbijdragen van andere eenheden van de overheid	-	-	-	-	-	-	-	
66.72	Overige kapitaaloverdrachten van andere eenheden van de overheid	-	-	-	-	-	-	-	
67	Kapitaaloverdrachten van de socialezekerheidsinstellingen	-	-	-	-	-	-	-	
68	Kapitaaloverdrachten van lokale overheden	-	-	-	-	-	-	-	
69	Kapitaaloverdrachten van andere institutionele groepen (federale overheid, gemeenschappen, gewesten, gemeenschapscommissies)	-	-	-	-	-	-	-	
7	BESINVESTINGEN	-	-	-	-	-	-	-	
76	Verkoop van onroerende goederen in het binnenland	-	-	-	-	-	-	-	
77	Verkoop van overige investeringsgoederen, waaronder immateriële goederen	-	-	-	-	-	-	-	
78	Voorraadverminderingen	-	-	-	-	-	-	-	
8	KREDIETAFLOSSINGEN EN VEREFFENINGEN VAN DEELNEMINGEN; ANDERE FINANCIËLE PRODUCTEN	-	-	-	138	-	138	138	
86	Kredietaflossingen door en vereffeningen van deelnemingen in bedrijven en financiële instellingen en andere financiële producten	-	-	-	138	-	138	138	
87	Kredietaflossingen door vzw's t.b.v. de gezinnen en door gezinnen	-	-	-	-	-	-	-	
88	Kredietaflossingen door en vereffening van deelnemingen in het buitenland	-	-	-	-	-	-	-	
89	Kredietaflossingen binnen de overheidsector	-	-	-	-	-	-	-	
9	OVERHEIDSSCHULD	-	-	-	924	-	924	924	
96	Opbrengst van leningen met een looptijd van meer dan één jaar	-	-	-	760	-	760	760	
97	Aanruiltoelagen	-	-	-	-	-	-	-	
98	Verhoging van het eigen vermogen	-	-	-	-	-	-	-	
99	Opbrengst van voorschotten	-	-	-	164	-	164	164	
	TOTAAL ONTVANGSTEN	32 368	-	32 368	36 118	-	36 118	3 750	12%

ESR code	ESR Beschrijving	Begroting	Begroting overflow	Begroting inclusief overflow	Endtoestand	Endtoestand overflow	Endtoestand inclusief overflow	Afwijking Absoluut	Afwijking Procentueel
0	NIET- VERDEELDE UITGAVEN	583	-	583	3.783	-	3.783	3.200	549%
01	Uitgaven te verdelen over de hoofdgroepen 1 tot en met 9	-	-	-	-	-	-	-	-
03	Interne verrichtingen	583	-	583	3.783	-	3.783	3.200	549%
03.10	Diverse interne verrichtingen en spijzen van reservfondsen	-	-	-	-	-	-	-	-
03.21	Overgedragen tekort vorige boekjaren	-	-	-	-	-	-	-	-
03.22	Over te dragen overschot van het boekjaar	583	-	583	3.783	-	3.783	3.200	549%
04	Amortisatie met betrekking tot financiële leningen	-	-	-	-	-	-	-	-
1	LOPENDE UITGAVEN VOOR GOEDEREN EN DIENSTEN (CONSUMPTIEBESTEDINGEN)	28.841	-	28.841	28.059	-	28.059	-782	-3%
11	Lonen en sociale lasten	22.509	-	22.509	21.710	-	21.710	-799	-4%
12	Aankoop van niet-duurzame goederen en diensten	6.332	-	6.332	6.349	-	6.349	17	0%
14	Herstellen en niet-woonvermeerdend onderhoud van wegen- en waterbouwkundige werken	-	-	-	-	-	-	-	-
2	RENTEN EN HUURGELDEN VAN GRONDEN	1.024	-	1.024	1.026	-	1.026	2	0%
21	Rente op overheids-schuld	1.024	-	1.024	1.026	-	1.026	2	0%
24	Huurgelden van gronden	-	-	-	-	-	-	-	-
25	Uitbetaalde dividenden	-	-	-	-	-	-	-	-
3	INKOMENSOVERDRACHTEN AAN ANDERE SECTOREN	-	-	-	-	-	-	-	-
31	Exploitatiesubsidies	-	-	-	-	-	-	-	-
32	Inkomensoverdrachten, die geen exploitatiesubsidies zijn, aan bedrijven en financiële instellingen	-	-	-	-	-	-	-	-
33	Inkomensoverdrachten aan vzw's t.b.v. de gezinnen	-	-	-	-	-	-	-	-
34	Inkomensoverdrachten aan gezinnen	-	-	-	-	-	-	-	-
35	Inkomensoverdrachten aan het buitenland	-	-	-	-	-	-	-	-
4	INKOMENSOVERDRACHTEN BINNEN DE OVERHEIDSECTOR	866	-	866	328	-	328	-538	-62%
41	Inkomensoverdrachten binnen een institutionele groep	866	-	866	328	-	328	-538	-62%
41.10	Aan de institutionele overheid (MVG + IVArp)	-	-	-	-	-	-	-	-
41.20	Aan niet-organieke begrotingsfondsen	-	-	-	-	-	-	-	-
41.30	Aan een DAB	-	-	-	-	-	-	-	-
41.40	Aan een VOI, IVArp, EVArp, SAR en EV	-	-	-	-	-	-	-	-
41.50	Aan onderwijsinstellingen van de institutionele overheid	804	-	804	308	-	308	-496	-62%
41.60	Aan vzw's van de overheid	-	-	-	-	-	-	-	-
41.70	Aan andere eenheden van de overheid	62	-	62	20	-	20	-42	-68%
42	Inkomensoverdrachten aan de socialezekerheidsinstellingen	-	-	-	-	-	-	-	-
43	Inkomensoverdrachten aan lokale overheden	-	-	-	-	-	-	-	-
44	Inkomensoverdrachten aan het gesubsidieerd autonoom onderwijs	-	-	-	-	-	-	-	-
45	Inkomensoverdrachten aan andere institutionele groepen (federale overheid, gemeenschappen, gewesten, gemeenschapscommissies)	-	-	-	-	-	-	-	-
5	KAPITAALOVERDRACHTEN AAN ANDERE SECTOREN	-	-	-	-	-	-	-	-
51	Kapitaaloverdrachten aan bedrijven en financiële instellingen	-	-	-	-	-	-	-	-
52	Kapitaaloverdrachten aan vzw's t.b.v. de gezinnen	-	-	-	-	-	-	-	-
53	Kapitaaloverdrachten aan gezinnen	-	-	-	-	-	-	-	-
54	Kapitaaloverdrachten aan het buitenland	-	-	-	-	-	-	-	-
6	KAPITAALOVERDRACHTEN BINNEN DE OVERHEIDSECTOR	-	-	-	-	-	-	-	-
61	Kapitaaloverdrachten binnen een institutionele groep	-	-	-	-	-	-	-	-
61.11	Investeringsbijdragen aan de institutionele overheid (MVG + IVArp)	-	-	-	-	-	-	-	-
61.12	Overige kapitaaloverdrachten aan de institutionele overheid (MVG + IVArp)	-	-	-	-	-	-	-	-
61.21	Investeringsbijdragen aan niet-organieke begrotingsfondsen	-	-	-	-	-	-	-	-
61.22	Overige kapitaaloverdrachten aan niet-organieke begrotingsfondsen	-	-	-	-	-	-	-	-
61.31	Investeringsbijdragen aan een DAB	-	-	-	-	-	-	-	-
61.32	Overige kapitaaloverdrachten aan een DAB	-	-	-	-	-	-	-	-
61.41	Investeringsbijdragen aan een VOI, IVArp, EVArp, SAR en EV	-	-	-	-	-	-	-	-
61.42	Overige kapitaaloverdrachten aan een VOI, IVArp, EVArp, SAR en EV	-	-	-	-	-	-	-	-
61.51	Investeringsbijdragen aan onderwijsinstellingen van de institutionele overheid	-	-	-	-	-	-	-	-
61.52	Overige kapitaaloverdrachten aan onderwijsinstellingen van de institutionele overheid	-	-	-	-	-	-	-	-
61.61	Investeringsbijdragen aan vzw's van de overheid	-	-	-	-	-	-	-	-
61.62	Overige kapitaaloverdrachten aan vzw's van de overheid	-	-	-	-	-	-	-	-
61.71	Investeringsbijdragen aan andere eenheden van de overheid	-	-	-	-	-	-	-	-
61.72	Overige kapitaaloverdrachten aan andere eenheden van de overheid	-	-	-	-	-	-	-	-
62	Kapitaaloverdrachten aan de socialezekerheidsinstellingen	-	-	-	-	-	-	-	-
63	Kapitaaloverdrachten aan lokale overheden	-	-	-	-	-	-	-	-
64	Kapitaaloverdrachten aan het gesubsidieerd autonoom onderwijs	-	-	-	-	-	-	-	-
65	Kapitaaloverdrachten aan andere institutionele groepen (federale overheid, gemeenschappen, gewesten, gemeenschapscommissies)	-	-	-	-	-	-	-	-
7	INVESTERINGEN	752	-	752	1.706	-	1.706	954	127%
71	Aankoop van gronden en gebouwen in het binnenland	-	-	-	-	-	-	-	-
72	Nieuwbouw van gebouwen	-	-	-	-	-	-	-	-
73	Wegen- en waterbouwkundige werken	-	-	-	600	-	600	600	
74	Verwerving van overige investeringsgoederen, waaronder immateriële goederen	752	-	752	1.106	-	1.106	354	47%
75	Voorraadtoename	-	-	-	-	-	-	-	-
8	KREDIEVERLENINGEN EN DEELNEMINGEN, ANDERE FINANCIËLE PRODUCTEN	-	-	-	443	-	443	443	
81	Kredietverleningen aan en deelnemingen in bedrijven en financiële instellingen en andere financiële producten	-	-	-	-	-	-	-	-
82	Kredietverleningen aan vzw's t.b.v. de gezinnen	-	-	-	-	-	-	-	-
83	Kredietverleningen aan gezinnen	-	-	-	10	-	10	10	
84	Kredietverleningen aan en deelnemingen in het buitenland	-	-	-	35	-	35	35	
85	Kredietverleningen binnen de overheidsector	-	-	-	398	-	398	398	
9	OVERHEIDSSCHULD	302	-	302	773	-	773	471	156%
91	Aflossingen van leningen met een looptijd van meer dan één jaar	302	-	302	773	-	773	471	156%
92	Ontrentningen	-	-	-	-	-	-	-	-
93	Verlaging van het eigen vermogen	-	-	-	-	-	-	-	-
94	Terugbetaling van voorschotten	-	-	-	-	-	-	-	-
TOTAAL UITGAVEN		32.368	-	32.368	36.118	-	36.118	3.750	12%
Evenwicht Totale Ontvangsten vs Uitgaven: met 0 zijn									
ESR-ontvangsten		6.777	-	6.777	6.262	-	6.262	-515	-8%
ESR-uitgaven		30.617	-	30.617	30.791	-	30.791	174	1%
ESR-vorderingensaldo		-23.840	-	-23.840	-24.529	-	-24.529	-689	-3%
Begrotingssaldo: opbouw (+) / intering (-)		583	-	583	1.040	-	1.040	457	78%

ESR code	ESR Beschrijving	Begroting	Begroting overflow	Begroting inclusief overflow	Eindtoestand	Eindtoestand overflow	Eindtoestand inclusief overflow	Afwijking Absoluut	Afwijking Procentueel
----------	------------------	-----------	--------------------	------------------------------	--------------	-----------------------	---------------------------------	--------------------	-----------------------

ESR code	ESR Beschrijving	Begroting	Begroting overflow	Begroting inclusief overflow	Eindtoestand	Eindtoestand overflow	Eindtoestand inclusief overflow	Afwijking Absoluut	Afwijking Procentueel
	Totaal Ontvangsten	32 368	-	32 368	36 118	-	36 118	3 750	12%
ESR 9	Leningen	-	-	-	924	-	924	924	
ESR 8	KVD	-	-	-	138	-	138	138	
46.1-66.1	Toelagen MVG	24 754	-	24 754	25 626	-	25 626	872	4%
ESR 46.3-7 en	Toelagen OAG, RP	-	-	-	-	-	-	-	
ESR 66.3-7		837	-	837	425	-	425	-412	-49%
ESR 08.21	Overgedragen overschot	-	-	-	2 743	-	2 743	2 743	
ESR 08.22	Over te dragen tekort	-	-	-	-	-	-	-	
ESR 08.10	Interne Verrichtingen	-	-	-	-	-	-	-	
	Totaal ESR-gecorrigeerde ontvangsten	6 777	-	6 777	6 262	-	6 262	-515	-8%
	Totaal Uitgaven	32 368	-	32 368	36 118	-	36 118	3 750	12%
ESR 9	Aflossing Schuld	302	-	302	773	-	773	471	156%
ESR 8	KVD	-	-	-	443	-	443	443	
61.1-61.1	Toelagen MVG	-	-	-	-	-	-	-	
ESR 41.3-7 en	Toelagen OAG, RP	-	-	-	-	-	-	-	
ESR 61.3-7		866	-	866	328	-	328	-538	-62%
ESR 03.22	Over te dragen overschot	583	-	583	3 783	-	3 783	3 200	549%
ESR 03.21	Overgedragen tekort	-	-	-	-	-	-	-	
ESR 03.10	Interne verrichtingen	-	-	-	-	-	-	-	
	Totaal ESR-gecorrigeerde uitgaven	30 617	-	30 617	30 791	-	30 791	174	1%
	Begrotingssaldo: opbouw (+) / intering (-)	583	-	583	1 040	-	1 040	457	78%
	ESR-vorderingssaldo	-23 840	-	-23 840	-24 529	-	-24 529	-689	-3%

AFSTEMMING INTERNE STROMEN

* Voor project- en investeringstoelagen geldt ook een kasmatige afstemming (ie hoeveel werd kasmatig ontvangen, alsook hoeveel de tegenpartij kasmatig heeft betaald).

Werkingsstoelagen zijn subsidies verstrekt tussen entiteiten die tot de Vlaamse overheidssector behoren ter dekking van de kosten verbonden aan de globale werking of een deelactiviteit van een entiteit.

De rechtspersonen die tot de Vlaamse overheidssector S13.12 behoren en werkingstoelagen ontvangen, moeten die werkingstoelagen afstemmen met de subsidiërende entiteit. Die afstemming en, in geval van verschil, de verklaring ervan, dienen in de jaarrekening van de betoelaagde te worden opgenomen. De bedrijfsrevisor ziet er, als onderdeel van zijn controle van de jaarrekening, er in het bijzonder op toe dat alle ontvangen werkingstoelagen in het nieuwe volume van de interrelaties correct en volledig zijn opgenomen. De afstemming met de tegenpartij moet gebeuren op basis van informatie afkomstig van de tegenpartij. Eventuele verklaringen van verschillen moeten in het kader van de opmaak van de geconsolideerde rekening voor de consolidator voldoende duidelijk zijn.

ONTVANGSTEN

Gerapporteerd door tegenpartij

ESR 46	Tegenpartij	Aangerekend	Kasmatig*	ESR code	Aangerekend	Kasmatig*	Delta	Verklaring
46.10	Ministerie van de Vlaamse Gemeenschap	24 557		46.10	24 558		-1	AHOVOKS
46.50	Associatie KU Leuven - vzw	95		46.10	95		-	STUVO-middelen Associatie
46.40	Fonds voor Flankerend Economisch Innovatiebeleid - HermesFonds	-					-	
46.10	Ministerie van de Vlaamse Gemeenschap	245		46.10	-		245	ESF/Imec EWJ/Agntsch Innoveren 71-rek
46.40	Fonds voor Flankerend Economisch Innovatiebeleid - HermesFonds	127		41.50	249	249	-122	Efro en Tetra 71-rek
46.40	Vlaams Agentschap voor Internationaal Ondernemen (Flanders Investment and Trade - FIT)	23		46.10	-		23	Vlaio COOK 71-rek
46.40	Fonds voor Flankerend Economisch Innovatiebeleid - HermesFonds	173		46.10	-		173	EFRO/Tetra 73-rek
46.70	Vlaamse Hogescholenraad (VLHORA)	7		46.10	-		7	VLHORA ler.netwerken
							-	
							-	
							-	
							-	
							-	
							-	
ESR 66	Tegenpartij	Aangerekend	Kasmatig*	ESR code	Aangerekend	Kasmatig*		
66.11	Ministerie van de Vlaamse Gemeenschap	824		66.11	827		-3	Agion Ahovoks
							-	
							-	
							-	
							-	
							-	
ESR 8	Tegenpartij	Aangerekend		ESR code	Aangerekend			
							-	
							-	
							-	
							-	
							-	
ESR 9	Tegenpartij	Aangerekend		ESR code	Aangerekend			
							-	
							-	
							-	

AFSTEMMING INTERNE STROMEN

* Voor project- en investeringstoelagen geldt ook een kasmatige afstemming (ie hoeveel werd kasmatig ontvangen, alsook hoeveel de tegenpartij kasmatig heeft betaald).

ESR 41	Tegenpartij	Aangerekend	Kasmatig ⁺	ESR code	Aangerekend	Kasmatig ⁺	Delta	Verklaring
41.50	Associatie KU Leuven - vzw	308					308	
41.70	Vlaamse Hogescholenraad (VLHORA)	20					20	
							-	
							-	
							-	
							-	
							-	
ESR 61	Tegenpartij	Aangerekend	Kasmatig ⁺	ESR code	Aangerekend	Kasmatig ⁺	Delta	Verklaring
							-	
							-	
							-	
							-	
ESR 8	Tegenpartij	Aangerekend		ESR code	Aangerekend			Verklaring
85.71	Fonds voor Flankerend Economisch Innovatiebeleid - HermesFonds	127		46.10	-		127	Efro en Tetra 37-rek
85.71	Ministerie van de Vlaamse Gemeenschap	23		46.10	-		23	Vlaio COOK 37-rek
85.71	Europees Sociaal Fonds Vlaanderen ESF-Agentschap vzw (ESF)	8					8	ESF 37-rek
85.71	Ministerie van de Vlaamse Gemeenschap	223					223	Agntsch Innoveren 37-rek
85.71	Ministerie van de Vlaamse Gemeenschap	15					15	IMEC EWI 37-rek
ESR 9	Tegenpartij	Aangerekend		ESR code	Aangerekend			Verklaring
							-	
							-	

Nr.

455932266

VO 16

SUBSIDIES AAN LOKALE BESTUREN

DRAFT

KBO nr	Begunstigde	ESR code	Totaal bedrag subsidie
TOTAAL			-

KRUISTABEL ESR-COFOG OVER DE UITVOERINGSREKENING VAN DE UITGAVENBEGROTING VAN HET JAAR INCLUSIEF OVERFLOW

ESR / COFOG	te verdelen	00000	01.71.0 Verrichtingen in verband met interestlaste n van de overheidssch uld	01.72.0 Aflossing en opnemng van schuld in euro	09.40.0 Tertiair onderwijs (algemeen)	maak uw keuze	maak uw keuze	maak uw keuze	maak uw keuze	maak uw keuze	TOTAAL
01.00	-										-
03.10	-										-
03.21	-										-
03.22	-	3 783									3 783
04.00	-										-
11.11	-				17 300						17 300
11.12	-				2 232						2 232
11.20	-				2 178						2 178
11.31	-										-
11.32	-										-
11.33	-										-
11.40	-										-
12.11	-				5 006						5 006
12.12	-				628						628
12.21	-				704						704
12.22	-										-
12.50	-				11						11
14.10	-										-
14.20	-										-
21.10	-		-								-
21.20	-		-								-
21.30	-		-								-
21.40	-		1 026								1 026
21.50	-		-								-
21.60	-		-								-
24.10	-										-
24.20	-										-
25.00	-										-
31.11	-										-
31.12	-										-
31.21	-										-
31.22	-										-
31.31	-										-
31.32	-										-
31.40	-										-
32.00	-										-
33.00	-										-
34.10	-										-
34.20	-										-
34.31	-										-
34.32	-										-
34.41	-										-
34.42	-										-
34.50	-										-
35.10	-										-
35.20	-										-
35.30	-										-
35.40	-										-
35.50	-										-
35.60	-										-
41.10	-		-								-
41.20	-		-								-
41.30	-		-								-
41.40	-		-								-
41.50	-		308								308
41.60	-		-								-
41.70	-		20								20
42.10	-										-
42.20	-										-
42.30	-										-
42.40	-										-
42.50	-										-
42.60	-										-
42.70	-										-
42.80	-										-
42.90	-										-
43.11	-										-
43.12	-										-
43.13	-										-
43.14	-										-
43.15	-										-
43.16	-										-
43.21	-										-
43.22	-										-
43.23	-										-
43.24	-										-
43.25	-										-
43.26	-										-
43.40	-										-
43.51	-										-
43.52	-										-
43.53	-										-
43.54	-										-
43.59	-										-
44.10	-										-
44.20	-										-
44.30	-										-
44.40	-										-
45.11	-										-
45.12	-										-
45.13	-										-
45.24	-										-
45.25	-										-
45.26	-										-
45.34	-										-
45.35	-										-
45.40	-										-
45.50	-										-
51.11	-										-
51.12	-										-
51.21	-										-
51.22	-										-
51.30	-										-
51.40	-										-
52.10	-										-
52.20	-										-
53.10	-										-
53.20	-										-
54.11	-										-
54.12	-										-

KRUISTABEL ESR-COFOG OVER DE UITVOERINGSREKENING VAN DE UITGAVENBEGROTING VAN HET JAAR INCLUSIEF OVERFLOW

ESR / COFOG	te verdelen	00000	01.71.0 Verrichtingen in verband met interestlaste n van de overheidssch uld	01.72.0 Aflossing en opnemng van schuld in euro	09.40.0 Tertiair onderwijs (algemeen)	maak uw keuze	maak uw keuze	maak uw keuze	maak uw keuze	maak uw keuze	TOTAAL
54.21	-										-
54.22	-										-
54.31	-										-
54.32	-										-
54.41	-										-
54.42	-										-
54.51	-										-
54.52	-										-
54.61	-										-
54.62	-										-
61.11	-										-
61.12	-										-
61.21	-										-
61.22	-										-
61.31	-										-
61.32	-										-
61.41	-										-
61.42	-										-
61.51	-										-
61.52	-										-
61.61	-										-
61.62	-										-
61.71	-										-
61.72	-										-
62.10	-										-
62.20	-										-
63.11	-										-
63.12	-										-
63.21	-										-
63.22	-										-
63.41	-										-
63.42	-										-
63.51	-										-
63.52	-										-
63.53	-										-
63.54	-										-
63.59	-										-
64.10	-										-
64.20	-										-
65.11	-										-
65.12	-										-
65.13	-										-
65.24	-										-
65.25	-										-
65.26	-										-
65.34	-										-
65.35	-										-
65.40	-										-
65.50	-										-
71.11	-										-
71.12	-										-
71.21	-										-
71.22	-										-
71.31	-										-
71.32	-										-
72.00	-										-
72.90	-										-
73.10	-										-
73.20	-										-
73.30	-										-
73.40	-				600						600
73.90	-										-
74.10	-				5						5
74.22	-				1 101						1 101
74.30	-										-
74.40	-										-
74.50	-										-
74.60	-										-
74.70	-										-
74.80	-										-
74.90	-										-
75.00	-										-
81.11	-										-
81.12	-										-
81.21	-										-
81.22	-										-
81.31	-										-
81.32	-										-
81.41	-										-
81.42	-										-
81.51	-										-
81.52	-										-
81.61	-										-
81.62	-										-
81.70	-										-
81.80	-										-
82.00	-										-
82.10	-										-
83.00	-										-
83.10	-				10						10
84.11	-										-
84.12	-										-
84.13	-										-
84.14	-										-
84.15	-										-
84.16	-										-
84.17	-										-
84.21	-										-
84.22	-										-
84.23	-										-
84.24	-										-
84.30	-				35						35
85.11	-										-
85.12	-										-
85.13	-										-
85.14	-										-
85.15	-										-
85.16	-										-
85.17	-										-
85.20	-										-

DRAFT

KRUISTABEL ESR-COFOG OVER DE UITVOERINGSREKENING VAN DE UITGAVENBEGROTING VAN HET JAAR INCLUSIEF OVERFLOW

ESR / COFOG	te verdelen	00000	01.71.0 Verrichtingen in verband met interestlaste n van de overheidssch uld	01.72.0 Aflossing en opnemng van schuld in euro	09.40.0 Tertiair onderwijs (algemeen)	maak uw keuze	maak uw keuze	maak uw keuze	maak uw keuze	maak uw keuze	TOTAAL
85.31	-										-
85.32	-										-
85.34	-										-
85.35	-										-
85.40	-										-
85.50	-										-
85.61	-										-
85.62	-										-
85.63	-										-
85.64	-										-
85.65	-										-
85.71	-	396									396
85.72	-										-
85.73	-										-
85.74	-										-
85.75	-				2						2
91.10				773							773
91.20				-							-
91.30				-							-
91.31				-							-
91.32				-							-
91.33				-							-
91.34				-							-
91.35				-							-
91.40				-							-
91.70				-							-
92.00	-										-
93.00	-										-
94.00	-										-
TOTAAL	-	4 507	1 026	773	29 812	-	-	-	-	-	36 118

KRUISTABEL ESR-COFOG OVER DE UITVOERINGSREKENING VAN DE UITGAVENBEGROTING VAN HET JAAR - OVERFLOW

ESR / COFOG	te verdelen	00000	01.71.0 Verrichtingen in verband met interestlaste n van de overheidssch uld	01.72.0 Aflossing en opnemng van schuld in euro	09.40.0 Tertiair onderwijs (algemeen)	maak uw keuze	maak uw keuze	maak uw keuze	maak uw keuze	maak uw keuze	TOTAAL
01.00	-	-	-	-	-	-	-	-	-	-	-
03.10	-	-	-	-	-	-	-	-	-	-	-
03.21	-	-	-	-	-	-	-	-	-	-	-
03.22	-	-	-	-	-	-	-	-	-	-	-
04.00	-	-	-	-	-	-	-	-	-	-	-
11.11	-	-	-	-	-	-	-	-	-	-	-
11.12	-	-	-	-	-	-	-	-	-	-	-
11.20	-	-	-	-	-	-	-	-	-	-	-
11.31	-	-	-	-	-	-	-	-	-	-	-
11.32	-	-	-	-	-	-	-	-	-	-	-
11.33	-	-	-	-	-	-	-	-	-	-	-
11.40	-	-	-	-	-	-	-	-	-	-	-
12.11	-	-	-	-	-	-	-	-	-	-	-
12.12	-	-	-	-	-	-	-	-	-	-	-
12.21	-	-	-	-	-	-	-	-	-	-	-
12.22	-	-	-	-	-	-	-	-	-	-	-
12.50	-	-	-	-	-	-	-	-	-	-	-
14.10	-	-	-	-	-	-	-	-	-	-	-
14.20	-	-	-	-	-	-	-	-	-	-	-
21.10	-	-	-	-	-	-	-	-	-	-	-
21.20	-	-	-	-	-	-	-	-	-	-	-
21.30	-	-	-	-	-	-	-	-	-	-	-
21.40	-	-	-	-	-	-	-	-	-	-	-
21.50	-	-	-	-	-	-	-	-	-	-	-
21.60	-	-	-	-	-	-	-	-	-	-	-
24.10	-	-	-	-	-	-	-	-	-	-	-
24.20	-	-	-	-	-	-	-	-	-	-	-
25.00	-	-	-	-	-	-	-	-	-	-	-
31.11	-	-	-	-	-	-	-	-	-	-	-
31.12	-	-	-	-	-	-	-	-	-	-	-
31.21	-	-	-	-	-	-	-	-	-	-	-
31.22	-	-	-	-	-	-	-	-	-	-	-
31.31	-	-	-	-	-	-	-	-	-	-	-
31.32	-	-	-	-	-	-	-	-	-	-	-
31.40	-	-	-	-	-	-	-	-	-	-	-
32.00	-	-	-	-	-	-	-	-	-	-	-
33.00	-	-	-	-	-	-	-	-	-	-	-
34.10	-	-	-	-	-	-	-	-	-	-	-
34.20	-	-	-	-	-	-	-	-	-	-	-
34.31	-	-	-	-	-	-	-	-	-	-	-
34.32	-	-	-	-	-	-	-	-	-	-	-
34.41	-	-	-	-	-	-	-	-	-	-	-
34.42	-	-	-	-	-	-	-	-	-	-	-
34.50	-	-	-	-	-	-	-	-	-	-	-
35.10	-	-	-	-	-	-	-	-	-	-	-
35.20	-	-	-	-	-	-	-	-	-	-	-
35.30	-	-	-	-	-	-	-	-	-	-	-
35.40	-	-	-	-	-	-	-	-	-	-	-
35.50	-	-	-	-	-	-	-	-	-	-	-
35.60	-	-	-	-	-	-	-	-	-	-	-
41.10	-	-	-	-	-	-	-	-	-	-	-
41.20	-	-	-	-	-	-	-	-	-	-	-
41.30	-	-	-	-	-	-	-	-	-	-	-
41.40	-	-	-	-	-	-	-	-	-	-	-
41.50	-	-	-	-	-	-	-	-	-	-	-
41.60	-	-	-	-	-	-	-	-	-	-	-
41.70	-	-	-	-	-	-	-	-	-	-	-
42.10	-	-	-	-	-	-	-	-	-	-	-
42.20	-	-	-	-	-	-	-	-	-	-	-
42.30	-	-	-	-	-	-	-	-	-	-	-
42.40	-	-	-	-	-	-	-	-	-	-	-
42.50	-	-	-	-	-	-	-	-	-	-	-
42.60	-	-	-	-	-	-	-	-	-	-	-
42.70	-	-	-	-	-	-	-	-	-	-	-
42.80	-	-	-	-	-	-	-	-	-	-	-
42.90	-	-	-	-	-	-	-	-	-	-	-
43.11	-	-	-	-	-	-	-	-	-	-	-
43.12	-	-	-	-	-	-	-	-	-	-	-
43.13	-	-	-	-	-	-	-	-	-	-	-
43.14	-	-	-	-	-	-	-	-	-	-	-
43.15	-	-	-	-	-	-	-	-	-	-	-
43.16	-	-	-	-	-	-	-	-	-	-	-
43.21	-	-	-	-	-	-	-	-	-	-	-
43.22	-	-	-	-	-	-	-	-	-	-	-
43.23	-	-	-	-	-	-	-	-	-	-	-
43.24	-	-	-	-	-	-	-	-	-	-	-
43.25	-	-	-	-	-	-	-	-	-	-	-
43.26	-	-	-	-	-	-	-	-	-	-	-
43.40	-	-	-	-	-	-	-	-	-	-	-
43.51	-	-	-	-	-	-	-	-	-	-	-
43.52	-	-	-	-	-	-	-	-	-	-	-
43.53	-	-	-	-	-	-	-	-	-	-	-
43.54	-	-	-	-	-	-	-	-	-	-	-
43.59	-	-	-	-	-	-	-	-	-	-	-
44.10	-	-	-	-	-	-	-	-	-	-	-
44.20	-	-	-	-	-	-	-	-	-	-	-
44.30	-	-	-	-	-	-	-	-	-	-	-
44.40	-	-	-	-	-	-	-	-	-	-	-
45.11	-	-	-	-	-	-	-	-	-	-	-
45.12	-	-	-	-	-	-	-	-	-	-	-
45.13	-	-	-	-	-	-	-	-	-	-	-
45.24	-	-	-	-	-	-	-	-	-	-	-
45.25	-	-	-	-	-	-	-	-	-	-	-
45.26	-	-	-	-	-	-	-	-	-	-	-
45.34	-	-	-	-	-	-	-	-	-	-	-
45.35	-	-	-	-	-	-	-	-	-	-	-
45.40	-	-	-	-	-	-	-	-	-	-	-
45.50	-	-	-	-	-	-	-	-	-	-	-
51.11	-	-	-	-	-	-	-	-	-	-	-
51.12	-	-	-	-	-	-	-	-	-	-	-
51.21	-	-	-	-	-	-	-	-	-	-	-
51.22	-	-	-	-	-	-	-	-	-	-	-
51.30	-	-	-	-	-	-	-	-	-	-	-
51.40	-	-	-	-	-	-	-	-	-	-	-
52.10	-	-	-	-	-	-	-	-	-	-	-
52.20	-	-	-	-	-	-	-	-	-	-	-
53.10	-	-	-	-	-	-	-	-	-	-	-
53.20	-	-	-	-	-	-	-	-	-	-	-
54.11	-	-	-	-	-	-	-	-	-	-	-
54.12	-	-	-	-	-	-	-	-	-	-	-

KRUISTABEL ESR-COFOG OVER DE UITVOERINGSREKENING VAN DE UITGAVENBEGROTING VAN HET JAAR - OVERFLOW

ESR / COFOG	te verdelen	00000	01.71.0 Verrichtingen in verband met interestlaste n van de overheidssch uld	01.72.0 Aflossing en opnemng van schuld in euro	09.40.0 Tertiair onderwijs (algemeen)	maak uw keuze	maak uw keuze	maak uw keuze	maak uw keuze	maak uw keuze	TOTAAL
54.21	-										-
54.22	-										-
54.31	-										-
54.32	-										-
54.41	-										-
54.42	-										-
54.51	-										-
54.52	-										-
54.61	-										-
54.62	-										-
61.11	-										-
61.12	-										-
61.21	-										-
61.22	-										-
61.31	-										-
61.32	-										-
61.41	-										-
61.42	-										-
61.51	-										-
61.52	-										-
61.61	-										-
61.62	-										-
61.71	-										-
61.72	-										-
62.10	-										-
62.20	-										-
63.11	-										-
63.12	-										-
63.21	-										-
63.22	-										-
63.41	-										-
63.42	-										-
63.51	-										-
63.52	-										-
63.53	-										-
63.54	-										-
63.59	-										-
64.10	-										-
64.20	-										-
65.11	-										-
65.12	-										-
65.13	-										-
65.24	-										-
65.25	-										-
65.26	-										-
65.34	-										-
65.35	-										-
65.40	-										-
65.50	-										-
71.11	-										-
71.12	-										-
71.21	-										-
71.22	-										-
71.31	-										-
71.32	-										-
72.00	-										-
72.90	-										-
73.10	-										-
73.20	-										-
73.30	-										-
73.40	-										-
73.90	-										-
74.10	-										-
74.22	-										-
74.30	-										-
74.40	-										-
74.50	-										-
74.60	-										-
74.70	-										-
74.80	-										-
74.90	-										-
75.00	-										-
81.11	-										-
81.12	-										-
81.21	-										-
81.22	-										-
81.31	-										-
81.32	-										-
81.41	-										-
81.42	-										-
81.51	-										-
81.52	-										-
81.61	-										-
81.62	-										-
81.70	-										-
81.80	-										-
82.00	-										-
82.10	-										-
83.00	-										-
83.10	-										-
84.11	-										-
84.12	-										-
84.13	-										-
84.14	-										-
84.15	-										-
84.16	-										-
84.17	-										-
84.21	-										-
84.22	-										-
84.23	-										-
84.24	-										-
84.30	-										-
85.11	-										-
85.12	-										-
85.13	-										-
85.14	-										-
85.15	-										-
85.16	-										-
85.17	-										-
85.20	-										-

DRAFT

KRUISTABEL ESR-COFOG OVER DE UITVOERINGSREKENING VAN DE UITGAVENBEGROTING VAN HET JAAR - OVERFLOW

ESR / COFOG	te verdelen	00000	01.71.0 Verrichtingen in verband met interestlaste n van de overheidssch uld	01.72.0 Aflossing en opnemng van schuld in euro	09.40.0 Tertiair onderwijs (algemeen)	maak uw keuze	maak uw keuze	maak uw keuze	maak uw keuze	maak uw keuze	TOTAAL
85.31	-										-
85.32	-										-
85.34	-										-
85.35	-										-
85.40	-										-
85.50	-										-
85.61	-										-
85.62	-										-
85.63	-										-
85.64	-										-
85.65	-										-
85.71	-										-
85.72	-										-
85.73	-										-
85.74	-										-
85.75	-										-
91.10				-							-
91.20				-							-
91.30				-							-
91.31				-							-
91.32				-							-
91.33				-							-
91.34				-							-
91.35				-							-
91.40				-							-
91.70				-							-
92.00	-										-
93.00	-										-
94.00	-										-
TOTAAL	-	-	-	-	-	-	-	-	-	-	-

DRAFT

DETAIL VAN DE RESERVEFONDSEN RECHTSPERSONEN

gebaseerd op art. 40 §2 van het Rekendecreet

Decretale basis

Naam fonds

	Initiële begroting	Laatste begroting	Uitvoering
Beginsaldo (+)			
Toevoeging (03.10.2) (+)	-	-	-
Oorsprong (ESR-code)			
Opneming (08.10.2) (+)	-	-	-
Aanwending (ESR-code)			
Eindsaldo	-	-	-

Decretale basis

Naam fonds

	Initiële begroting	Laatste begroting	Uitvoering
Beginsaldo (+)			
Toevoeging (03.10.2) (+)	-	-	-
Oorsprong (ESR-code)			
Opneming (08.10.2) (+)	-	-	-
Aanwending (ESR-code)			
Eindsaldo	-	-	-

DRAFT
AANSLUITING ECONOMISCH- MET BEGROTINGSRESULTAAT

gebaseerd op art. 42, §1, 6° van het VCO-decreet

	code	Boekjaar
Te bestemmen bedrijfseconomisch resultaat (+/-)	9905	1 109

Verrichtingen zonder impact op het begrotingsresultaat

Afschrijvingen en waardeverminderingen op vast activa (+)	630	1 814
Waardeverminderingen op voorraden, bestellingen in uitvoering en handelsvorderingen (+)	631/4	-3
Voorzieningen voor risico's en kosten (+)	635/8	13
Terugneming van afschrijvingen en van waardeverminderingen op immateriële en materiële vaste activa (-)	760	-
Terugneming van voorzieningen voor uitzonderlijke risico's en kosten (-)	7620	-
Terugneming van waardevermindering op financiële vaste activa(-)	761	-
Terugneming van voorzieningen voor uitzonderlijke financiële risico's en kosten (-)	7621	-
Niet-recurrente afschrijvingen en waardeverminderingen op oprichtingskosten, op immateriële en materiële vaste activa (+)	660	-
Voorzieningen voor uitzonderlijke bedrijfsrisico's en -kosten: toevoegingen (bestedingen) (+)/(-)	6620	-
Waardeverminderingen op fin vaste activa (+)	661	138
Voorzieningen voor uitzonderlijke financiële risico's en kosten: toevoegingen (bestedingen) (+)/(-)	6621	-
Meerwaarden bij de realisatie van immateriële en materiële vaste activa (-)	7630	-
Meerwaarden bij de realisatie van financiële vaste activa (-)	7631	-
Minderwaarden bij de realisatie van immateriële en materiële vaste activa (+)	6630	-
Minderwaarden bij de realisatie van financiële vaste activa (+)	6631	-
Meerwaarde op de courante realisatie van materiële vaste activa (-)	741	-
Minderwaarde op de courante realisatie van materiële vaste activa (+)	641	-
Mutatie provisie niet-opgenomen vakantiedagen (+/-)	VO 6.9	-
Verrekening kapitaalsubsidies eigen investeringenIn resultaat genomen kapitaalsubsidie (-)	753	-814
<i>Andere (nader toe te lichten)</i>		
Verrekening kap.subs - correctie bovenstaande	753000	814
Verrekening kap.subs - in resultaatname	736000	-171
.....		
.....		
.....		
.....		

Verrichtingen met uitsluitend impact op het begrotingsresultaat (niet op bedrijfseconomisch resultaat)

Investeringen in immateriële en materiële vaste activa (-)	ESR 71/4	-1 706
Kapitaalverstekkingen van het boekjaar en aankopen van aandelen en obligaties (-)	ESR 81/5	-443
Correctie op ESR 81.70 mbt rente op SWAPs (+)	ESR 81.70	-
Verkopen op materiële en immateriële vaste activa (+)	ESR 76/7	-
Terugbetalingen van kapitaalverstekkingen van het boekjaar en verkopen van aandelen en obligaties (+)	ESR 86/9	138
Correctie op ESR 86.70 mbt rente op SWAPs (-)	ESR 86.70	-
Nieuw aangegane leningen van het boekjaar (+)	ESR 96	760
Afbetaling kapitaalgedeelte lening (-)	ESR 91	-773
Aangaan kapitaalverhoging in cash (+)	ESR 98	-
Terugbetalingen kapitaal of uitgiftepremies in cash (-)	ESR 93	-
Ontvangen voorschotten (+)	ESR 99	164
Terugbetalingen van voorschotten (-)	ESR 94	-
Diverse interne verrichtingen en opnemingen uit reservefondsen (+)	ESR 08.10	-
Diverse interne verrichtingen en spijzigen van reservefondsen (-)	ESR 03.10	-
Nieuw toegekende kapitaalsubsidies eigen investeringen (+)	VO 6.8	-
<i>Andere (nader toe te lichten)</i>		
.....		
.....		
.....		
.....		

Begrotingsresultaat

VO 14	berekend na aansluiting	1 040
	Begrotingssaldo: opbouw (+) / intering (-)	1 040

TOELICHTINGEN BIJ DE JAARRAPPORTERING EN ANDERE VERSLAGENActiviteitenverslag

Het activiteitenverslag wordt in een **afzonderlijk** document **toegevoegd** volgens de voorziene procedure.

Verslag van de Commissarissen

Indien de rekening wordt gereviseerd door een revisor/Commissaris, gelieve het verslag (Single Audit / Management Letter) in een **afzonderlijk** document **per e-mail** over te maken volgens de voorziene procedure.

Verslag Regeringscommissaris

Indien de rekening wordt gereviseerd door een regeringsafgevaardigde/-commissaris, gelieve het verslag in een **afzonderlijk** document **per e-mail** over te maken volgens de voorziene procedure.

Toelichting bij de begrotingsuitvoering

In een afzonderlijk toegevoegd bestand komt conform artikel 42, 3° en 4° van de Vlaamse Codex Overheidsfinanciën van 29 maart 2019 de toelichting bij de balans, resultatenrekening en toelichting over de definitieve begroting en over de beleids- en begrotingsuitvoering.

De toelichting moet commentaar bevatten waarin een getrouw beeld wordt gegeven van gang van zaken van het boekjaar, daaraan toegevoegd, gebeurtenissen na balansdatum tot en met indiening.

Doelstellingen:

- Feiten en gebeurtenissen in ruimere dan financiële context plaatsen;
- Werkelijk beeld geven van gebeuren binnen onderneming.

Verder wordt bij de vermelde gegevens in VO 1 tot en met VO 4 additionele informatie, uitleg of verklaringen gegeven voor zover de ertoe behorende detaillering in VO 6 tot en met VO 19 dit nog niet bevat.

Nr.	BE 0455.932.266	VOL-vzw 7
-----	-----------------	-----------

**ANDERE OVEREENKOMSTIG HET WETBOEK
VAN VENNOOTSCHAPPEN EN VERENIGINGEN
NEER TE LEGGEN DOCUMENTEN**

JAARVERSLAG

Het jaar 2020 is anders dan anders. COVID-19 heeft niet alleen te betreuren slachtoffers gemaakt maar ook het dagelijkse leven ernstig ontregeld. Dit heeft zijn directe gevolgen op de werking én financiering van Hogeschool VIVES Noord. De cijfers zijn hierdoor moeilijker interpreteerbaar en dienen eerder als 'incidenteel' dan als 'going concern' te worden gezien. De bedrijfsopbrengsten van VIVES Noord bedragen € 31.665.750 en omvat alle opbrengsten die voortvloeien uit de normale bedrijfsactiviteit van de hogeschool evenals het geheel van haar opbrengsten verkregen via subsidies. De totale bedrijfskost van de hogeschool bedraagt € 30.265.295. Het verschil tussen de bedrijfsopbrengsten en -kosten resulteert voor dit boekjaar in een bedrijfswinst van € 1.400.455. De financiële opbrengsten die in de resultatenrekening voorkomen, bedragen € 817.301. Dit bedrag is samengesteld uit enerzijds de bruto rentes verkregen op beleggingen en anderzijds (hoofdzakelijk) uit in resultaat genomen investeringssubsidies aangewend ter dekking van de aan het hoofdkrediet verbonden rentekosten (€ 815.786). De financiële kosten zijn voornamelijk rentekosten verbonden aan het investeringskrediet. Ze bedragen € 1.025.566. Voor huidig boekjaar wordt een winst uit de gewone bedrijfsuitoefening genoteerd voor een bedrag van € 1.188.989. Onder de andere uitzonderlijke opbrengsten noteren we een bedrag van € 58.865. Dit betreft het bedrag van een BTW-regularisatie over 2017-2018 waarbij een bijzonder verhoudingsgetal werd ingevoerd. Tijdens 2020 werd een deelname in Greenbridge afgewaardeerd ter waarde van € 138.351. De winst van het boekjaar sluit af op € 1.109.503.

De waarderingsregels zijn toegepast in de veronderstelling van continuïteit, aangezien de vereniging nog over voldoende liquiditeit bezit en het werkkapitaal structureel positief is. Er is zelfs nog voldoende ruimte tot investeren. De besparingsmaatregelen die eind 2019 ingezet werden, hebben reeds effect, vooral op de personele kosten.

Vanwege de COVID-19 crisis werden extra middelen toegekend vanuit de overheid. De directe kosten werden hier op aangerekend en het saldo van € 615.547 werd in een bestemd fonds ondergebracht voor toekomstige uitgaven en verplichtingen. Veel beschermings- en ontsmettingsmateriaal werd aangekocht en bijkomende investeringen waren nodig in hybride klaslokalen en digitale middelen. Anderzijds zijn veel bestellingen geannuleerd of uitgesteld.

De belangrijkste risico's voor de Katholieke Hogeschool VIVES Noord betreft een dalend relatief marktaandeel, met verlaagde subsidiebatens tot gevolg en de forse 'sunk-costs' als gevolg van de hoge kapitaallasten (afschrijving en onderhoud gebouw, aflossing lening en rentekosten). De personele aangelegenheden, alsook de milieutechnische aspecten zijn onder controle. Momenteel zijn er echter geen voorzienbare omstandigheden die de ontwikkeling van de vereniging aanmerkelijk kunnen beïnvloeden.

In september 2019 werden de graduaatsopleidingen HBO5 geïntegreerd vanuit de CVO's. 2020 was het eerste boekjaar waarin de impact volledig merkbaar is. De operatie is, met de nodige besparingsmaatregelen, goed verlopen.

VIVES Noord is voornemens in 2021/2022 een gebouw te zetten op de campus in Brugge. Dit gebouw zal deels dienen voor onderwijsdoeleinden (uitbreiding capaciteit als gevolg van de ingekantelde graduat) en deels als studentenresidentie. De financiële engagementen liggen rond de € 8,5 miljoen en komen mede tot uitdrukking in een bestemd fonds voor investeringen van € 6.300.000. Daarnaast is de digitale transitie ook voor VIVES een belangrijk aandachtspunt. Hiervoor is € 300.000 apart in een bestemd fonds opgenomen, teneinde in 2021 verder te kunnen investeren in dit essentiële dossier.

Onderzoek, navorming en dienstverlening blijft voor VIVES een in belangrijkheid toenemende factor. Gezien de beleidsaccenten die door de Vlaamse overheid gelegd worden op onderzoek en valorisatie van kennis, kan en mag VIVES op dit vlak niet achterblijven. Er zullen derhalve voortdurende inspanningen gedaan worden om in het onderzoeksluik van VIVES te blijven investeren.

VIVES maakt geen gebruik van financiële instrumenten (hedging, swap's, put/call-opties, etc...) gezien het zeer beperkte toelaatbare risicoprofiel.

LIJST VAN DE BESTUURDERS EN COMMISSARISSEN EN VERKLARING BETREFFENDE EEN AANVULLENDE OPDRACHT VOOR NAZICHT OF CORRECTIE
--

LIJST VAN DE BESTUURDERS EN COMMISSARISSEN

VOLLEDIGE LIJST met naam, voornamen, beroep, woonplaats (adres, nummer, postnummer en gemeente) en functie in de vereniging of stichting

BVBA DE GROOTE WILLIAM ORTHOPEDIE

BE 0460.727.333

Zeeweg 48

8490 Jabbeke

BELGIE

Begin van het mandaat: 01-01-2018

Einde van het mandaat: 07-07-2021

Ondervoorzitter van de Raad van Bestuur

Direct of indirect vertegenwoordigd door:

DE GROOTE William
orthopedisch chirurg

VOF VANLERBERGHE HERMAN

BE 0837.185.818

Infanteriestraat 16

8800 Roeselare

BELGIE

Begin van het mandaat: 01-01-2018

Einde van het mandaat: 31-12-2022

Bestuurder

Direct of indirect vertegenwoordigd door:

VANLERBERGHE Herman
Directeur

REYNDERS Jeannine

Fortuinstraat 20

8310 Assebroek

BELGIE

Begin van het mandaat: 01-01-2018

Einde van het mandaat: 08-11-2020

Bestuurder

COMPERNOLLE Christiaan

Coupure 103/0402

9000 Gent

BELGIE

Begin van het mandaat: 01-01-2018

Einde van het mandaat: 31-12-2022

Bestuurder

DE BRUYNE Eric

Roncevalstraat 46

8700 Tielt

BELGIE

Begin van het mandaat: 01-01-2018

Einde van het mandaat: 31-12-2022

Bestuurder

Nr.	BE 0455.932.266		VOL-vzw 2.1
-----	-----------------	--	-------------

PIETERS Marie-Thérèse

Deinsesteenweg 23
8700 Tielt
BELGIE

Begin van het mandaat: 01-01-2018 Einde van het mandaat: 01-02-2020 Bestuurder

VANDENBERGHE Lieven

Frascatilaan 28
8500 Kortrijk
BELGIE

Begin van het mandaat: 01-01-2018 Einde van het mandaat: 31-12-2022 Bestuurder

VANDIERENDONCK Patrick

Halfuurdreef 15
8210 Zedelgem
BELGIE

Begin van het mandaat: 01-01-2018 Einde van het mandaat: 31-12-2022 Bestuurder

VANKERSCHAEVER Joris

Moerkerksesteenweg 214
8310 Assebroek
BELGIE

Begin van het mandaat: 01-01-2018 Einde van het mandaat: 31-12-2022 Bestuurder

COTTENIE Paul

Moortselestraat 37
9860 Oosterzele
BELGIE

Begin van het mandaat: 01-09-2016 Einde van het mandaat: 31-08-2021 Bestuurder

ESQUENET Minou

Canadezenstraat 104
8380 Zeebrugge (Brugge)
BELGIE

Begin van het mandaat: 01-09-2016 Einde van het mandaat: 31-08-2021 Bestuurder

GAEREMYNCK Ann

Dadizelestraat 43
8560 Wevelgem
BELGIE

Begin van het mandaat: 01-09-2016 Einde van het mandaat: 31-08-2021 Bestuurder

NAESSENS Marie-Pierre

Keukeldam 60/12
8790 Waregem
BELGIE

Begin van het mandaat: 01-09-2016 Einde van het mandaat: 31-08-2021 Bestuurder

BAERT Frank

Roeselarestraat 39
8840 Staden
BELGIE

Begin van het mandaat: 01-10-2020 Einde van het mandaat: 30-09-2025 Bestuurder

Nr.	BE 0455.932.266		VOL-vzw 2.1
-----	-----------------	--	-------------

DESMET Piet

Vlasmolenstraat 2
8501 Heule
BELGIE

Begin van het mandaat: 07-11-2017 Einde van het mandaat: 06-11-2022 Bestuurder

CLAERBOUT Josse

Schaapsdreef 22
8520 Kuurne
BELGIE

Begin van het mandaat: 29-10-2020 Einde van het mandaat: 16-09-2021 Bestuurder

DANNEELS Lieven

Modest Huyslaan 18
8500 Kortrijk
BELGIE

Begin van het mandaat: 01-10-2020 Einde van het mandaat: 30-09-2025 Voorzitter van de Raad van Bestuur

HINDRYCKX Joris

Broeders Xaverianenstraat 6
8650 Houthulst
BELGIE

Begin van het mandaat: 01-09-2020 Einde van het mandaat: 31-08-2025 Bestuurder

LIETAER Julie

Wolvendreef 73
8500 Kortrijk
BELGIE

Begin van het mandaat: 01-09-2020 Einde van het mandaat: 31-08-2025 Bestuurder

SAUER Kate

Pastoriestraat 279
8200 Sint-Andries
BELGIE

Begin van het mandaat: 01-09-2020 Einde van het mandaat: 31-08-2025 Bestuurder

TERRYN Evelyne

Condédreef 14
8500 Kortrijk
BELGIE

Begin van het mandaat: 29-10-2020 Einde van het mandaat: 28-10-2025 Bestuurder

VANMECHELEN Kristof

Kapelleriestraat 11
8840 Staden
BELGIE

Begin van het mandaat: 16-09-2019 Einde van het mandaat: 20-09-2020 Bestuurder

EY BEDRIJFSREVISOREN BV (B00160)

BE 0446.334.711
De Kleetlaan 2
1831 Diegem

Nr.	BE 0455.932.266		VOL-vzw 2.1
-----	-----------------	--	-------------

BELGIE

Begin van het mandaat: 26-03-2020

Einde van het mandaat: 31-03-2022

Commissaris

Direct of indirect vertegenwoordigd door:

NAESSENS Eef (A02481)

Bedrijfsrevisor