



**DEPARTEMENT  
FINANCIËN &  
BEGROTING**



## **NEERLEGGINGSFORMULIER:**

**Jaarrapportering**

**Vlaamse overheid  
in duizenden euro (EUR)**

Versie 2020

Voor meer informatie omtrent de neerlegging van de formulieren kan u terecht op de website van het Departement F&B:

<https://handleidingboekhoudregels.fenb.be/>

of u neemt contact op via  
[rechtspersonen@vlaanderen.be](mailto:rechtspersonen@vlaanderen.be)

				<b>1</b>	<b>EUR</b>	
definitief						VO 1.1

**JAARREKENING IN DUIZENDEN EURO**

**Naam:** Vlaamse Instelling voor Technologisch Onderzoek NV (VITO)

**Rechtsvorm:** NV

**Adres:** Boeretang

**Nr:** 200

**Bus:**

**Postnummer:** 2400 **Gemeente:** MOL

**Land:** België

**Rechtspersonenregister (RPR) - Rechtbank van koophandel van:** Antwerpen, afdeling Turnhout

**Internetadres :** www.vito.be

**Ondernemingsnummer**

**244195916**

**DATUM** 19/10/2010 van de neerlegging van de oprichtingsakte OF van het recentste stuk dat de datum van bekendmaking van de oprichtingsakte en van de akte tot statutenwijziging vermeldt.

JAARREKENING goedgekeurd door de algemene vergadering\*\* van

27/04/2021

met betrekking tot het boekjaar dat de periode dekt van

1/01/2020

tot

31/12/2020

Vorig boekjaar van

1/01/2019

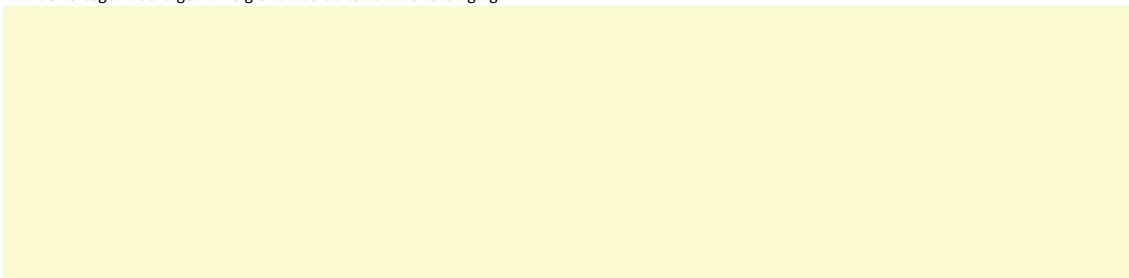
tot

31/12/2019

De bedragen van het vorige boekjaar zijn \*\*\* identiek met die welke eerder openbaar werden gemaakt.

Model van jaarrekening voorzien in de Vlaamse Codex Overheidsfinanciën, art. 42, §1.

VOLLEDIGE LIJST met naam, voornamen, beroep, woonplaats (niet verplicht) of zetel van de rechtspersoon (GDPR: CBN-advies 2020/09 van 8 juli 2020) (adres, nummer, postnummer en gemeente) en functie in de vereniging van de BESTUURDERS EN COMMISSARISSEN en, in voorkomend geval, van de vertegenwoordiger in België van de buitenlandse vereniging.



**Handtekening**

Fransaer Dirk, Gedelegeerd Bestuurder

Leidinggevende entiteit

Handtekening gevalideerd maar verwijderd wegens de bescherming van de persoonlijke levenssfeer

Digitally signed by Dirk Fransaer (Signature)  
Signed Time: 29-Mar-21 | 14:59 CEST

DocuSign  
C: BE  
Issuer: Citizen CA  
3228F249A39742FD85D2E10448387A75

**Handtekening**

Vanden Berghe Ingrid, Voorzitter van de raad van bestuur  
Bevoegd minister of voorzitter van de raad van bestuur

Handtekening gevalideerd maar verwijderd wegens de bescherming van de persoonlijke levenssfeer

Digitally signed by Ingrid Vanden Berghe (Signature)  
Signed Time: 30-Mar-21 | 10:33 CEST

DocuSign  
C: BE  
Issuer: Citizen CA  
9E3F015846AC41A59CB8644D36480F317

**Bijgevoegde documenten:**

Bestandsnaam

RvB samenstelling BJ 2020.docx

Lijst bestuurders en commissarissen

VOL vol 6 14 BJ 2020.docx

Toelichting bij de balans, resultatenrekening en uitvoering van de begroting

Wettelijk jaarverslag 2020 VOL.docx  
VOL 20 commentaar ESR uitvoering  
2020.xlsx

Toelichting bij de balans, resultatenrekening en uitvoering van de begroting

Toelichting bij de balans, resultatenrekening en uitvoering van de begroting

Waarderingsregels 2020 VOL.pdf

Toelichting bij de balans, resultatenrekening en uitvoering van de begroting

\* Facultatieve vermelding.

\*\* of de raad van bestuur.

\*\*\* Schrapen wat niet van toepassing is.

Nr. 244195916

VO 1.2

definitief

**OPDRACHT VOOR NAZICHT OF CORRECTIE**

## Facultatieve vermeldingen:

- indien de jaarrekening werd geverifieerd of gecorrigeerd door een externe accountant of door een bedrijfsrevisor die niet de commissaris is, kunnen hierna worden vermeld: naam, voornamen, beroep en woonplaats van elke externe accountant of bedrijfsrevisor en zijn lidmaatschapsnummer bij zijn Instituut, evenals de aard van zijn opdracht:

- A. Het voeren van de boekhouding van de vereniging
- B. Het opstellen van de jaarrekening
- C. Het verifiëren van de jaarrekening en/of
- D. Het corrigeren van de jaarrekening.

- indien taken bedoeld onder A of B uitgevoerd zijn door erkende boekhouders of door erkende boekhouders-fiscalisten, kunnen hierna worden vermeld: naam, voornamen, beroep en woonplaats van elke erkende boekhouder of erkende boekhouder-fiscalist en zijn lidmaatschapsnummer bij het Beroepsinstituut van erkende Boekhouders en Fiscalisten, evenals de aard van zijn opdracht.


Naam, voornamen, beroep en woonplaats	Lidmaatschapsnummer	Aard van de opdracht (A, B, C en/of D)

Nr.	244195916
-----	-----------

VO 1.3
--------

definitief

LIJST VAN DE BESTUURDERS EN COMMISSARISSEN (vervolg van blad VO 1.1)



(eventueel vervolg in bijlage )

Nr.	244195916	VO 2
-----	-----------	------

definitief

## Inhoudstafel

Jaarrapportering 2020

### Deel I Bedrijfseconomisch luik

VO 3.1	ACTIVA
VO 3.2	PASSIVA
VO 4	RESULTATENREKENING
VO 5	RESULTAATVERWERKING
VO 6.2	STAAT VAN DE IMMATERIELE VASTE ACTIVA (post 21 van de activa)
VO 6.3.1	STAAT VAN DE MATERIELE VASTE ACTIVA (posten 22 tot 27 van de activa)
VO 6.3.2	STAAT VAN DE MATERIELE VASTE ACTIVA (posten 22 tot 27 van de activa, vervolg)
VO 6.4	STAAT VAN DE FINANCIËLE VASTE ACTIVA (post 28 van de activa)
VO 6.5	INLICHTINGEN OMTRENT DEELNEMINGEN
VO 6.6	GELDBELEGGINGEN - OVERLOPENDE REKENINGEN ACTIVA - OUDERDOMSBALANS HANDELSVORDERINGEN Overlopende Rekeningen ACTIVA Ouderdomsbalans handelsvorderingen (post 40 van de activa)
VO 6.7	Staat van het KAPITAAL en de AANDEELHOUDERSSTRUCTUUR Staat van de Bestemde Fondsen (post 134 van de passiva - exclusief voor Hoger Onderwijs)
VO 6.8	Investeringsubsidies (post 15 van de passiva en post 753 van de resultatenrekening) Voorzieningen voor risico's en kosten (post 16 van de passiva en post 635/8 van de resultatenrekening) Ouderdomsbalans handelsschulden (post 44 van de passiva)
VO 6.9	STAAT VAN DE SCHULDEN EN OVERLOPENDE REKENINGEN (PASSIVA)
VO 6.11	De bedrijfsrevisor(-en) en de personen met wie hij (zij) verbonden is (zijn) Financiële resultaten
VO 6.12	Opbrengsten en kosten van UITZONDERLIJKE omvang of uitzonderlijke mate van voorkomen
VO 6.14	Niet in de balans opgenomen rechten en verplichtingen
VO 6.19	Samenvatting van de waarderingsregels

### Deel II Budgettair luik

VO 9	OVERFLOW VAN DE VLAAMSE GEMEENSCHAP incl. DAB's en VAN DE RECHTSPERSONEN waarbij de begroting is opgemaakt volgens BEGROTINGSARTIKEL
VO 10.1	UITVOERING MIDDELEN VAN DE VLAAMSE GEMEENSCHAP incl. DAB's en VAN DE RECHTSPERSONEN waarbij de begroting is opgemaakt volgens BEGROTINGSARTIKEL
VO 10.2	UITVOERING MIDDELEN VAN DE RECHTSPERSONEN waarbij begroting is opgemaakt volgens ESR-INDELING
VO 11a.1	UITVOERING UITGAVEN VAN DE VLAAMSE GEMEENSCHAP incl. DAB's en VAN DE RECHTSPERSONEN waarbij de begroting is opgemaakt volgens BEGROTINGSARTIKEL: VAK
VO 11a.2	UITVOERING UITGAVEN VAN DE RECHTSPERSONEN waarbij begroting is opgemaakt volgens ESR-INDELING: VAK
VO 11b.1	UITVOERING UITGAVEN VAN DE VLAAMSE GEMEENSCHAP incl. DAB's en VAN DE RECHTSPERSONEN waarbij de begroting is opgemaakt volgens BEGROTINGSARTIKEL: VEK
VO 11b.2	UITVOERING UITGAVEN VAN DE RECHTSPERSONEN waarbij begroting is opgemaakt volgens ESR-INDELING: VEK
VO 11c.1	UITVOERING VAN DE UITGAVENBEGROTING VLAAMSE GEMEENSCHAP: VRK
VO 12	BEREKENING SALDO RESERVEFONDS DAB
VO 13	STAAT VAN DE OPENSTAANDE VERBINTENISSEN
VO 14	UITVOERINGSREKENING VAN DE BEGROTING - ESR 2010
VO 15	AFSTEMMING INTERNE STROMEN
VO 16	SUBSIDIES AAN LOKALE BESTUREN
VO 17	KRUISTABEL ESR-COFOG OVER DE UITVOERINGSREKENING VAN DE UITGAVENBEGROTING VAN HET JAAR INCLUSIEF OVERFLOW
VO 17 bis	KRUISTABEL ESR-COFOG OVER DE UITVOERINGSREKENING VAN DE UITGAVENBEGROTING VAN HET JAAR - OVERFLOW
VO 18	DETAIL VAN DE RESERVEFONDSEN RECHTSPERSONEN
VO 19	AANSLUITING ECONOMISCH- MET BEGROTINGSRESULTAAT
VO 20 verslagen	TOELICHTINGEN BIJ DE JAARRAPPORTERING EN ANDERE VERSLAGEN

### Overzicht controles

definitief

**Vlaamse overheid**

**Departement Financiën en Begroting**

**Afdeling Beleidsondersteuning, Begroting en Financiële Operaties**

## **NEERLEGGINGSFORMULIER:**

### **Jaarrapportering**

### **Vlaamse overheid in duizenden euro (EUR)**

Versie 2020

**Deel I**

**Bedrijfseconomisch luik**

Nr.	244195916				VO 3.1
definitief		Toel.	Codes	Boekjaar	Vorig boekjaar
<b>BALANS NA WINSTVERDELING</b>					
<b>ACTIVA</b>					
OPRICHTINGSKOSTEN			20	-	-
VASTE ACTIVA			21/28	<b>66 874</b>	<b>60 983</b>
<b>Immateriële vaste activa</b>	6.2		21	<b>284</b>	<b>182</b>
<b>Materiële vaste activa</b>	6.3		22/27	<b>46 720</b>	<b>47 775</b>
Terreinen en gebouwen			22	18 328	19 176
Installaties, machines en uitrusting			23	13 459	13 411
Meubilair en rollend materieel			24	806	917
Leasing en soortgelijke rechten			25	1	1
Overige materiële vaste activa			26	-	-
Activa in aanbouw en vooruitbetalingen			27	14 126	14 270
<b>Financiële vaste activa</b>	6.4/5		28	<b>19 870</b>	<b>13 026</b>
Verbonden ondernemingen			280/1	13 662	7 588
Deelnemingen			280	4 840	4 840
Vorderingen			281	8 822	2 748
Ondernemingen waarmee een deelnemings- verhouding bestaat			282/3	4 508	3 766
Deelnemingen			282	4 441	3 766
Vorderingen			283	67	-
Andere Financiële vaste activa			284/8	1 700	1 672
Aandelen			284	857	857
Vorderingen en Borgtochten in contanten			285/8	843	815
VLOTTENDE ACTIVA			29/58	<b>89 594</b>	<b>113 322</b>
<b>Vorderingen op meer dan één jaar</b>			29	<b>9 883</b>	<b>9 721</b>
Handelsvorderingen			290	-	-
Overige vorderingen			291	9 883	9 721
<b>Voorraden en bestellingen in uitvoering</b>			3	<b>22 604</b>	<b>19 294</b>
Voorraden			30/36	-	-
Grond- en hulpstoffen			30/31	-	-
Goederen in bewerking			32	-	-
Gereed product			33	-	-
Handelsgoederen			34	-	-
Onroerende goederen bestemd voor verkoop			35	-	-
Vooruitbetalingen			36	-	-
Bestellingen in uitvoering			37	22 604	19 294
<b>Vorderingen op ten hoogste één jaar</b>			40/41	<b>45 903</b>	<b>74 896</b>
Handelsvorderingen	6.6		40	14 605	15 856
Overige vorderingen			41	31 298	59 040
<b>Geldbeleggingen</b>	6.6		50/53	-	-
Eigen aandelen			50	-	-
Overige beleggingen			51/53	-	-
<b>Liquide middelen</b>			54/58	<b>9 076</b>	<b>7 972</b>
<b>Overlopende rekeningen</b>	6.6		490/1	<b>2 128</b>	<b>1 439</b>
<b>TOTAAL DER ACTIVA</b>			20/58	<b>156 468</b>	<b>174 305</b>

Nr.	244195916				VO 3.2
definitief		Toel.	Codes	Boekjaar	Vorig boekjaar
<b>PASSIVA</b>					
<b>EIGEN VERMOGEN</b>			10/15	<b>84 726</b>	<b>82 184</b>
<b>Kapitaal</b>	6.7	10		<b>40 300</b>	<b>40 300</b>
Geplaatst kapitaal		100		40 300	40 300
Niet-opgevraagd kapitaal		101		-	-
<b>Uitgiftepremies</b>		11		-	-
<b>Herwaarderingsmeerwaarden</b>		12		-	-
<b>Reserves / Bestemde Fondsen (*)</b>		13		<b>2 083</b>	<b>1 934</b>
Wettelijke reserve		130		2 083	1 934
Onbeschikbare reserves		131		-	-
Belastingvrije reserves		132		-	-
Beschikbare reserves		133		-	-
Bestemde Fondsen(*)	6.7	134		-	-
<b>Overgedragen positief (negatief) resultaat (+/-)</b>		14		<b>35 053</b>	<b>32 226</b>
<b>Kapitaalsubsidies</b>	6.8	15		<b>7 290</b>	<b>7 724</b>
<b>Voorschot aan vennoten op verdeling van het netto-actief</b>		19		-	-
<b>VOORZIENINGEN EN UITGESTELDE BELASTINGEN</b>		16		<b>594</b>	<b>949</b>
<b>Voorzieningen voor risico's en kosten</b>	6.8	160/5		<b>594</b>	<b>949</b>
Pensioenen en soortgelijke verplichtingen		160		-	363
Fiscale lasten		161		-	-
Grote herstellings- en onderhoudswerken		162		-	-
Milieuverplichtingen		163		200	200
Overige risico's en kosten (toelichting. VII)		164/5		394	386
<b>Uitgestelde belastingen</b>	6.8	168		-	-
<b>SCHULDEN</b>		17/49		<b>71 148</b>	<b>91 172</b>
<b>Schulden op meer dan één jaar</b>	6.9	17		<b>17</b>	-
Financiële schulden		170/4		-	-
Achtergestelde leningen		170		-	-
Niet-achtergestelde obligatieleningen		171		-	-
Leasing en soortgelijke schulden		172		-	-
Kredietinstellingen		173		-	-
Overige leningen		174		-	-
Handelsschulden		175		-	-
Ontvangen vooruitbetalingen op bestellingen		176		-	-
Overige schulden		178/9		17	-
<b>Schulden op ten hoogste één jaar</b>	6.9	42/48		<b>63 082</b>	<b>89 034</b>
Schulden op meer dan één jaar die binnen het jaar vervallen	6.9	42		-	-
Financiële schulden		43		-	27 361
Kredietinstellingen		430/8		-	27 361
Overige leningen		439		-	-
Handelsschulden	6.8	44		17 428	14 808
Ontvangen vooruitbetalingen op bestellingen		46		30 866	32 856
Schulden met betrekking tot belastingen, bezoldigingen en sociale lasten	6.9	45		<b>14 657</b>	<b>13 889</b>
Belastingen		450/3		997	975
Bezoldigingen en sociale lasten		454/9		13 660	12 914
Overige schulden	6.9	47/48		131	120
<b>Overlopende rekeningen</b>	6.9	492/3		<b>8 049</b>	<b>2 138</b>
<b>TOTAAL DER PASSIVA</b>		10/49		<b>156 468</b>	<b>174 305</b>

(\*) Bestemde Fondsen: exclusieve rubriek voor Hoger Onderwijs



Nr.	244195916				VO 4
definitief		Toel.	Codes	Boekjaar	Vorig boekjaar
<b>RESULTATENREKENING</b>					
<b>Bedrijfsopbrengsten</b>			70/76A	<b>129 535</b>	<b>127 823</b>
Omzet			70	55 495	58 821
Voorraad goederen in bewerking en gereed product en bestellingen in uitvoering: toename (afname) ... (+)/(-)			71	3 311	2 009
Geproduceerde vaste activa			72	66 800	59 600
Andere bedrijfsopbrengsten			73/74	3 928	3 560
Niet-recurrente bedrijfsopbrengsten	6.12		76A	<b>1</b>	<b>3 833</b>
<b>Bedrijfskosten (-)</b>			60/66A	<b>201 959</b>	<b>206 306</b>
Handelsgoederen, grond- en hulpstoffen			60	-	-
Aankopen			600/8	-	-
Voorraad: afname +, toename -			609	-	-
Diensten en diverse goederen			61	41 691	43 499
Bezoldigingen, sociale lasten en pensioenen			62	84 695	80 714
Afschrijvingen en waardeverminderingen op oprichtingskosten, op immateriële en materiële vaste activa			630	72 547	64 934
Waardeverminderingen op voorraden, op bestellingen in uitvoering en op handelsvorderingen: toevoegen (terugnemingen)...(+)/(-)			631/4	134	123
Voorzieningen voor risico's en kosten (toevoegingen +, bestedingen en terugnemingen) ...(+)/(-)			635/8	-356	48
Andere bedrijfskosten			640/8	637	827
Als herstructureringskosten geactiveerde bedrijfskosten ... (-)			649	-	-
Niet-recurrente bedrijfskosten	6.12		66A	<b>2 611</b>	<b>16 161</b>
<b>Positief (Negatief) Resultaat (+/-)</b>			9901	<b>-72 424</b>	<b>-78 483</b>
<b>Financiële opbrengsten</b>	6.11		75/76B	<b>72 297</b>	<b>65 223</b>
Recurrente financiële opbrengsten			75	<b>72 297</b>	<b>65 223</b>
Opbrengsten uit financiële vaste activa			750	110	107
Opbrengsten uit vlottende activa			751	-	-
Andere financiële opbrengsten			752/9	72 187	65 116
Niet-recurrente financiële opbrengsten	6.12		76B	-	-
<b>Financiële kosten (-)</b>	6.11		65/66B	<b>192</b>	<b>735</b>
Recurrente financiële kosten			65	192	131
Kosten van schulden			650	-	-
Waardeverminderingen op vlottende activa andere dan voorraden, bestellingen in uitvoering en handelsvorderingen: toevoegingen (terugnemingen)...(+)/(-)			651	-	-
Andere financiële kosten			652/9	192	131
Niet-recurrente financiële kosten	6.12		66B	-	604
<b>Positief (Negatief) resultaat van het boekjaar voor belasting (+/-)</b>			9903	<b>-319</b>	<b>-13 995</b>
<b>Onttrekking aan de uitgestelde belastingen</b>			780	-	-
<b>Overboeking naar de uitgestelde belastingen</b>			680	-	-
<b>Belastingen op het resultaat (+)/(-)</b>			67/77	<b>-3 295</b>	<b>-12 347</b>
Belastingen			670/3	-	-
Regularisering van belastingen en terugneming van voorzieningen voor belastingen			77	3 295	12 347
<b>Positief (Negatief) resultaat van het boekjaar (+/-)</b>			9904	<b>2 976</b>	<b>-1 648</b>
<b>Onttrekking aan de belastingvrije reserves</b>			789	-	-
<b>Overboeking naar de belastingvrije reserves</b>			689	-	-
<b>Te bestemmen positief (negatief) resultaat van het boekjaar (+/-)</b>			9905	<b>2 976</b>	<b>-1 648</b>

Nr.	244195916	VO 5	
definitief	Codes	Boekjaar	Vorig boekjaar
<b>RESULTAATVERWERKING</b>			
<b>Te bestemmen positief (negatief) resultaat (+)/(-)</b>	9906	<b>35 202</b>	<b>32 226</b>
Te bestemmen resultaat van het boekjaar (+)/(-)	(9905)	2 976	-1 648
Overgedragen resultaat van het vorige boekjaar (+)/(-)	14P	32 226	33 874
<b>Onttrekken aan het eigen vermogen / Bestemde Fondsen</b>	791/792	-	-
Aan het kapitaal en aan de uitgiftepremies	791	-	-
Aan de reserves / Bestemde Fondsen	792	-	-
<b>Toevoeging aan het eigen vermogen / Bestemde Fondsen</b>	691/2	<b>149</b>	-
<b>Over te dragen positief (negatief) resultaat (+)/(-)</b>	(14)	<b>35 053</b>	<b>32 226</b>
<b>Tussenkomst van de vennoten in het verlies</b>	794	-	-
<b>Uit te keren resultaat</b>	694/7	-	-
Vergoeding van het kapitaal (*)	694	-	-
Bestuurders of zaakvoerders (*)	695	-	-
Werknemers	696	-	-
Andere rechthebbenden (*)	697	-	-

(\*) Alleen voor vennootschappen met beperkte aansprakelijkheid naar Belgisch recht.

Nr. 244195916

VO 6.2

definitief

**Toelichting**

STAAT VAN DE IMMATERIELE VASTE ACTIVA (post 21 van de activa)

**a) Aanschaffingswaarde**

Per einde van het vorige boekjaar (+)

Mutaties tijdens het boekjaar:

- Aanschaffingen, met inbegrip van de geproduceerde vaste activa (+)
- Overdrachten en buitengebruikstellingen (-)
- Overboekingen van een post naar een andere (+/-)

Per einde van het boekjaar

**c) Afschrijvingen en waardeverminderingen**

Per einde van het vorige boekjaar (+)

Mutaties tijdens het boekjaar:

- Geboekt (+)
- Teruggenomen want overtollig (-)
- Verworven van derden (+)
- Afgeboekt na overdrachten en buitengebruikstellingen (-)
- Overgeboekt van een post naar een andere (+/-)

Per einde van het boekjaar

**d) Netto-boekwaarde per einde van het boekjaar ( a ) - ( c )**

- waarvan software

Codes	1. Kosten van ontwikkeling	2. Kosten van onderzoek	3. Concessies, octrooien, licenties enz.	4. Goodwill
801	341 899	-	10 023	-
802	66 800	-	133	-
803	-	-	-	-
804	-	-	116	-
805	408 699	-	10 272	-
806	341 899	-	9 841	-
807	66 800	-	147	-
808	-	-	-	-
809	-	-	-	-
810	-	-	-	-
811	-	-	-	-
812	408 699	-	9 988	-
813	-	-	284	-
			-	

Nr. 244195916

VO 6.3.1

definitief

STAAT VAN DE MATERIELE VASTE ACTIVA (posten 22 tot 27 van de activa)

Codes	1. Terreinen en gebouwen (post 22)	2. Installaties, machines en uitrusting (post 23)	3. Meubilair en materieel (post 24)	
<b>a) Aanschaffingswaarde</b>				
Per einde van het vorige boekjaar (+)	815	35 638	108 599	5 701
Mutaties tijdens het boekjaar:				
• Aanschaffingen, met inbegrip van de geproduceerde vaste activa (+)	816	213	3 953	111
• Overdrachten en buitengebruikstellingen (-)	817	-	42	24
• Overboekingen van een post naar een andere (+/-)	818	-	415	-
Per einde van het boekjaar	819	35 851	112 925	5 788
<b>b) Meerwaarden</b>				
Per einde van het vorige boekjaar (+)	820	-	-	-
Mutaties tijdens het boekjaar:				
• Geboekt (+)	821	-	-	-
• Verworven van derden (+)	822			
• Afgeboekt (-)	823			
• Overgeboekt van een post naar een andere (+/-)	824			
Per einde van het boekjaar	825	-	-	-
<b>c) Afschrijvingen en waardeverminderingen</b>				
Per einde van het vorige boekjaar (+)	826	16 462	95 188	4 785
Mutaties tijdens het boekjaar:				
Geboekt (+)	827	1 061	4 318	221
• Teruggenomen want overtollig (-)	828	-	-	
• Verworven van derden (+)	829			
• Afgeboekt na overdrachten en buitengebruikstellingen (-)	830		40	24
• Overgeboekt van een post naar een andere (+/-)	831	-		
Per einde van het boekjaar	832	17 523	99 466	4 982
<b>d) Netto-boekwaarde per einde van het boekjaar</b>				
(a) + (b) - (c)	833	18 328	13 459	806

Nr. 244195916

VO 6.3.2

definitief

STAAT VAN DE MATERIELE VASTE ACTIVA (posten 22 tot 27 van de activa, vervolg)

	codes	4. Leasing en soortgelijke rechten (post 25)	5. Overige materiële vaste activa (post 26)	6. Activa in aanbouw en vooruitbetalingen (post 27)
<b>a) Aanschaffingswaarde</b>				
Per einde van het vorige boekjaar (+)	815	1	-	47 959
Mutaties tijdens het boekjaar:				
• Aanschaffingen, met inbegrip van de geproduceerde vaste activa (+)	816	-	-	2 997
• Overdrachten en buitengebruikstellingen (-)	817	-		
• Overboekingen van een post naar een andere (+/-)	818			-531
Per einde van het boekjaar	819	1	-	50 425
<b>b) Meerwaarden</b>				
Per einde van het vorige boekjaar (+)	820	-		
Mutaties tijdens het boekjaar:				
• Geboekt (+)	821			
• Verworven van derden (+)	822			
• Afgeboekt (-)	823			
• Overgeboekt van een post naar een andere (+/-)	824			
Per einde van het boekjaar	825	-	-	-
<b>c) Afschrijvingen en waardeverminderingen</b>				
Per einde van het vorige boekjaar (+)	826			33 688
Mutaties tijdens het boekjaar:				
• Geboekt (+)	827	-	-	2 611
• Teruggenomen want overtollig (-)	828	-		
• Verworven van derden (+)	829			
• Afgeboekt na overdrachten en buitengebruikstellingen (-)	830			
• Overgeboekt van een post naar een andere (+/-)	831			
Per einde van het boekjaar	832	-	-	36 299
<b>d) Netto boekwaarde per einde van het boekjaar</b>				
( a ) + ( b ) - ( c )	833	1	-	14 126
• waarvan werken burgerlijke bouwkunde				
• overige				

Nr. 244195916

VO 6.4

definitief

STAAT VAN DE FINANCIËLE VASTE ACTIVA (post 28 van de activa)

**Deelnemingen en Aandelen****a) Aanschaffingswaarde**

Per einde van het vorige boekjaar (+)

Mutaties tijdens het boekjaar:

- Aanschaffingen (+)
- Overdrachten en buitengebruikstellingen (-)
- Overboekingen van een post naar een andere (+/-)

Per einde van het boekjaar

**b) Meerwaarde**

Per einde van het vorige boekjaar (+)

Mutaties tijdens het boekjaar:

- Geboekt (+)
- Verworven van derden (+)
- Afgeboekt (-)
- Overgeboekt van een post naar een andere (+/-)

Per einde van het boekjaar

**c) Waardeverminderingen**

Per einde van het vorige boekjaar (+)

Mutaties tijdens het boekjaar:

- Geboekt (+)
- Teruggenomen want overtollig (-)
- Verworven van derden (+)
- Afgeboekt na overdrachten en buitengebruikstellingen (-)
- Overgeboekt van een post naar een andere (+/-)

Per einde van het boekjaar

**d) Niet-opgevraagde bedragen**

Per einde van het vorige boekjaar (+)

Mutaties tijdens het boekjaar (+/-)

Per einde van het boekjaar

**Netto boekwaarde per einde van het boekjaar**

( a ) + ( b ) - ( c ) - ( d )

Codes	In vennootschappen
	(post 280-282-284)
835	9 730
836	675
837	-
838	
839	10 405
840	
841	
842	
843	
844	
845	-
846	267
847	-
848	-
849	-
850	
851	
852	267
853	
854	
855	-
856	10 138

**Vorderingen - Borgtochten in contanten**

Netto boekwaarde per einde van het vorige boekjaar

Mutaties tijdens het boekjaar:

- Toevoegingen (+)
- Terugbetalingen (-)
- Geboekte waardeverminderingen (-)
- Teruggenomen waardeverminderingen (+)
- Wisselkoersverschillen (+/-)
- Overige (+/-)

**Netto boekwaarde per einde van het boekjaar****Gecumuleerde waardeverminderingen op vorderingen per einde van het boekjaar**

Codes	Op rechtspersonen
	(post 281-283-285/8)
857	3 563
858	6 202
859	33
860	-
861	
862	
863	
864	9 732
865	

Nr.	244195916		VO 6.5
-----	-----------	--	--------

definitief

## INLICHTINGEN OMTRENT DEELNEMINGEN

NAAM, volledig adres van de ZETEL, RECHTSVORM en, zo het een entiteit naar Belgisch recht betreft,	ONDERNEMINGSNUMMER	Aangehouden maatschappelijke rechten				Gegevens uit de laatst beschikbare jaarrekening			
		rechtstreeks		dochters		jaarrekening per	munt	eigen vermogen	netto resultaat
		Aard	Aantal	%	%				
Site-ontwikkeling Vlaanderen NV, Boeretang 200, 2400 Mol, België	0473563304	Gewone aandelen	69	100,00%	0,00%	31/12/2019	EUR	3 595	-149
VITO Asia Ltd, BO, 11/F Dawning House, 145 Connaught Road Central, Hong Kong, Hong Kong		Gewone aandelen	350000	100,00%	0,00%	31/12/2019	EUR	-562	-1 169
Campus Energyville NV, Thorpark, Poort Genk 8310, 3600 Genk, België	0842631278	Aandelen klasse B	25000	10,91%	0,00%	31/12/2019	EUR	25 559	-127
KIC InnoEnergy SE NV, High Tech Campus 69, 5656 AG Eindhoven, Nederland		Gewoon aandeel	1	3,70%	0,00%	31/12/2019	EUR	48 603	27 859
Qbic Feeder Fund NV, Ottergemsesteenweg-Zuid 808 bus 328, 9000 Gent, België	0846493561	Aandelen klasse B	700	2,57%	0,00%	31/12/2019	EUR	17 447	381
Unify NV, Luchthavenlei 7A, 2100 Deurne (Antwerpen), België	0635520937	Gewone aandelen	49120	5,13%	0,00%	31/12/2019	EUR	12 598	-3 936
Laser Cladding Venture NV, Nijverheidslaan 1500, 3660 Oudsbergen, België	0636797791	Gewone aandelen	97650	37,93%	0,00%	31/12/2019	EUR	409	19
Activ84Health NV, Bakenstraat 15, 2460 Kasterlee, België	0644854119	Preferente aandelen	3436	8,54%	0,00%	31/12/2019	EUR	69	-247
VITO Middle East LLC, Al Fardan Towers bus 31316, Doha, Qatar		Gewone aandelen	1900	100,00%	0,00%	31/12/2019	QAR	-2 029	-897
QBIC II Fund Arkiv Comm. VA, Hekers 3, 9052 Gent, België	0668517070	Aandelen klasse C	5000	0,85%	0,00%	31/12/2019	EUR	16 767	-1 906
Bluechem NV, Olieweg 95, 2020 Antwerpen 2, België	0673921455	Gewone aandelen	16	16,00%	0,00%	31/12/2019	EUR	18	-15
Blue Foot Membranes NV, Gerard Mercatorstraat 31, 3920 Lommel, België	0678595073	Aandelen	374393	20,68%	0,00%	31/12/2019	EUR	2 819	-1 091
VITO Arabia Science and Technology Consultancy LLC NV, City Tower 2 Sheikh Zayed Road off 7 9th floor, Dubai, Verenigde Arabische Emiraten		Gewone aandelen	147	49,00%	0,00%	31/12/2019	AED	-899	-582
Servaco Product Testing NV, Hoderdweg 13, 9230 Wetteren, België	0723519238	Gewone aandelen	5145	49,00%	0,00%			-	-
Energyville (Stichting van openbaar nut), Thor Park 8310, 3600 Genk, België	0762431678	Inbreng	0	25,00%	0,00%			-	-

Nr. 244195916

VO 6.6

definitief

**GELDBELEGGINGEN - OVERLOPENDE REKENINGEN ACTIVA - OUDERDOMSBALANS HANDELSVORDERINGEN****Geldbeleggingen (post 50/53 van activa)**

**Geldbeleggingen andere dan aandelen, vastrentende effecten en termijndeposito's**

**Aandelen**

Boekwaarde verhoogd met het niet-opgevraagde bedrag  
Niet-opgevraagd bedrag (-)  
Edele metalen en kunstwerken

**Vastrentende effecten**

waarvan uitgegeven door kredietinstellingen

**Termijnrekeningen bij kredietinstellingen**

met een resterende looptijd of opzegtermijn van:

Hoogstens één maand  
Meer dan één maand en hoogstens één jaar  
Meer dan één jaar

**Hierboven niet-opgenomen overige geldbeleggingen**

Codes	Boekjaar	Vorig boekjaar
50	-	-
51	-	-
8681		
8682		
8683		
52	-	-
8684		
53	-	-
8686		
8687		
8688		
8689		

**Overlopende Rekeningen ACTIVA**

Uitsplitsing van de post 490/1 van de activa indien daaronder een belangrijk bedrag voorkomt

	Boekjaar
Aankoop licenties software	680
Diverse abonnementen, boeken, databanken	203
Onderhoud installaties, uitrustingen, machines	332
Lidmaatschappen	25
Verzekeringen	114
Studiebureau's	234
Octrooien en licenties	23
Doctorandi	49
Vooruitbetaalde huur	110
Diverse kosten	14
Rendement groepsverzekering	344

**Ouderdomsbalans handelsvorderingen (post 40 van de activa)****Vervallen/Niet vervallen**

Niet Vervallen  
Vervallen <= 30d  
Vervallen > 30d - <= 60d  
Vervallen >60d - <=90d  
Vervallen >90d  
Totaal

	Boekjaar	Vorig boekjaar
Niet Vervallen	8 303	8 487
Vervallen <= 30d	2 258	1 162
Vervallen > 30d - <= 60d	505	2 264
Vervallen >60d - <=90d	64	354
Vervallen >90d	3 475	3 589
<b>Totaal</b>	<b>14 605</b>	<b>15 856</b>



Nr. 244195916

VO 6.7

definitief

## Staat van het KAPITAAL en de AANDEELHOUDERSSTRUCTUUR

	Codes	Boekjaar	Vorig boekjaar
<b>Maatschappelijk kapitaal</b>			
<b>Geplaatst kapitaal per einde van het boekjaar</b>	100	40 300	40 300

	Codes	Bedragen	Aantal aandelen
<b>Wijzigingen tijdens het boekjaar</b>			
...			
...			
<b>Samenstelling van het kapitaal</b>			
<b>Soorten aandelen</b>			
Gewone aandelen type C		17 989	179 890
Gewone aandelen type A		22 311	223 110


	Codes	Niet-opgevraagd bedrag	Opgevraagd, niet-gestort bedrag
<b>Niet-gestort kapitaal</b>			
Niet-opgevraagd kapitaal	101	-	
Opgevraagd, niet-gestort kapitaal	8712		

	Codes	Boekjaar
<b>Eigen aandelen</b>		
<b>Gehouden door de rechtspersoon zelf</b>		
Kapitaalbedrag	8721	
Aantal aandelen	8722	

Nr.	244195916
-----	-----------


VO 6.7
--------

**Beknopte duiding bij soorten aandelen (vb aandelen X preferente aandelen bij de winstuitkering tov aandelen Y)**



**Staat van de Bestemde Fondsen (post 134 van de passiva - exclusief voor Hoger Onderwijs)**

**Waarderingsregels gekozen om de bestemde bedragen te bepalen**



Nr. 244195916

VO 6.8

definitief

**INVESTERINGSSUBSIDIES - VOORZIENINGEN - OUDERDOMSBALANS HANDELSSCHULDEN**Investeringsubsidies (post 15 van de passiva en post 753 van de resultatenrekening)

Omschrijving	Begin boekjaar (post 15)	Toename (afname) (+/-)	In Resultaat (-) (post 753)	Einde boekjaar (post 15)
Investeringsubsidies Ministerie				
Beleidsdomein				-
				-
Overige investeringsubsidies	7 724	71 740	72 174	7 290
				-

Voorzieningen voor risico's en kosten (post 16 van de passiva en post 635/8 van de resultatenrekening)

Uitsplitsing van post 160/5 van de passiva indien daaronder een belangrijk bedrag voorkomt

Voorziening milieu

Voorziening voor hangende geschillen

	Boekjaar
	200
	393
	593
	-

Uitsplitsing van post 168 van de passiva indien daaronder een belangrijk bedrag voorkomt

**Voorzieningen voor risico's en kosten (post 635/8)**

- Toevoegingen
- Bestedingen en terugnemingen (-)

Codes	Boekjaar	Vorig boekjaar
9115	30	613
9116	386	565

Ouderdomsbalans handelsschulden (post 44 van de passiva)**Vervallen/Niet vervallen**

Niet Vervallen

Vervallen &lt;= 30d

Vervallen &gt; 30d - &lt;= 60d

Vervallen &gt;60d - &lt;=90d

Vervallen &gt;90d

Totaal

	Boekjaar	Vorig boekjaar
	8 271	7 781
	-23	-264
	-15	-26
	-	-6
	-67	-66
	<b>8 166</b>	<b>7 419</b>

Nr. 244195916

VO 6.9

definitief

## STAAT VAN DE SCHULDEN EN OVERLOPENDE REKENINGEN (PASSIVA)

Uitsplitsing van de schulden met een oorspronkelijke

looptijd van meer dan een jaar, naar gelang van hun resterende looptijd

## Financiële schulden

- Achtergestelde leningen
- Niet-achtergestelde obligatieleningen
- Leasing en soortgelijke schulden
- Kredietinstellingen
- Overige leningen

## Handelsschulden

Ontvangen vooruitbetalingen op bestellingen

Overige schulden

Totaal

Codes	SCHULDEN MET EEN RESTERENDE LOOPTIJD VAN		
	1. hoogstens één jaar	2. meer dan één jaar doch hoogstens 5 jaar	3. meer dan 5 jaar
	(post 42)	(post 17)	
880	-	-	-
881			
882			
883			
884			
885			
886			
889			
890			17
891	-	-	17

GewaARBorgde schulden (begrepen in de posten 17 en 42/48 van de passiva)

## Financiële schulden

- Achtergestelde leningen
- Niet-achtergestelde obligatieleningen
- Leasing en soortgelijke schulden
- Kredietinstellingen
- Overige leningen

## Handelsschulden

Ontvangen vooruitbetalingen op bestellingen

Schulden m.b.t. belastingen, bezoldigingen en sociale lasten

- Belastingen
- Bezoldigingen en sociale lasten

Overige schulden

Totaal

Codes	SCHULDEN (OF GEDEELTE VAN DE SCHULDEN) GEWAARBORGD DOOR	
	Eigen activa	Andere Belgische overheidsinstellingen
892	-	-
893	-	-
894		
895		
896		
897		
898		
901		
902	-	-
903		
904		
905		
906	-	-

Schulden m.b.t. belastingen, bezoldigingen en sociale lasten

1. Belastingenschulden (post 450/3 van de passiva)

Waarvan vervallen

Waarvan niet-vervallen

Geraamde belastingenschulden

2. Schulden m.b.t. bezoldigingen en sociale lasten (post 454/9 van passiva)

Waarvan vervallen

Provisie voor niet opgenomen vakantiedagen (onder post 454/9 of 16)

A. Provisie voor niet opgenomen vakantiedagen

Codes	Boekjaar
450/3	997
9072	
9073	997
450	-
454/9	13 660
9076	-
	-

	K EUR
Aangelegde provisie eind vorig boekjaar	
Loonlast niet-opgenomen vakantiedagen	
Aangelegde provisie eind huidig boekjaar	
Mutatie	-

B. Berekening van de aangelegde provisie

Detail berekening op te nemen in de toelichting

C. Evolutie van het aantal overgedragen vakantiedagen

	Aantal
Overgedragen vakantiedagen	
Toegekende vakantiedagen	
Opgenomen vakantiedagen	
Uitbetaalde vakantiedagen	
Vervallen vakantiedagen	
Over te dragen vakantiedagen	
Mutatie	0

Overlopende rekeningen Passiva

Uitsplitsing van de post 492/3 van de passiva, indien daaronder een belangrijk bedrag voorkomt

Vergoedingen aan derden

Groepsverzekering

Over te dragen opbrengsten overheid

Over te dragen opbrengsten industrie

	Boekjaar
Vergoedingen aan derden	11
Groepsverzekering	344
Over te dragen opbrengsten overheid	6 928
Over te dragen opbrengsten industrie	766

Nr. 244195916

VO 6.11

definitief

## De bedrijfsrevisor(-en) en de personen met wie hij (zij) verbonden is (zijn)

	Codes	Boekjaar
Bezoldiging bedrijfsrevisor(en)	9505	28
Andere controleopdrachten	9506	34
Belastingadviesopdrachten	9507	9
Andere opdrachten buiten revisorale opdrachten	9508	-

## Financiële resultaten

	Codes	Boekjaar	Vorig boekjaar
<b>Recurrente financiële opbrengsten</b>	75	<b>72 297</b>	<b>65 223</b>
Opbrengsten uit financiële vaste activa	750	110	107
Opbrengsten uit vlottende activa	751	-	-
Andere Financiële opbrengsten	752/9	72 187	65 116
Uitsplitsing van overige financiële Opbrengsten			
<b>Recurrente Financiële kosten</b>	65	<b>192</b>	<b>131</b>
Afschrijving van kosten bij uitgifte van leningen	6501	-	-
Geactiveerde interesten	6503	-	-
Waardeverminderingen op vlottende activa			
Geboekt	6510	-	-
Teruggenomen	6511	-	-
Discontokosten	653	-	-
Voorzieningen met financieel karakter			
toevoegingen	6560	-	-
Bestedingen en terugnemingen	6561	-	-
Verwijlinteresten	658	1	-
Andere financiële kosten			
Overige		20	6

Nr. 244195916

VO 6.12

definitief

**Opbrengsten en kosten van UITZONDERLIJKE omvang of uitzonderlijke mate van voorkomen**

	Codes	Boekjaar	Vorig boekjaar
<b>Niet-recurrente opbrengsten</b>	76	<b>1</b>	<b>3 833</b>
<b>Niet-recurrente bedrijfsopbrengsten</b>	(76A)	<b>1</b>	3 833
Terugneming van afschrijvingen en van waardeverminderingen op immateriële en materiële vaste activa	760	-	-
Terugneming van voorzieningen voor uitzonderlijke risico's en kosten	7620	-	-
Meerwaarden bij de realisatie van immateriële en materiële vaste activa	7630	1	1 455
Andere niet-recurrente bedrijfsopbrengsten	764/8	-	2 378
<b>Niet-recurrente financiële opbrengsten</b>	(76B)	-	-
Terugneming van waardevermindering op financiële vaste activa	761	-	-
Terugneming van voorzieningen voor uitzonderlijke financiële risico's en kosten	7621	-	-
Meerwaarden bij de realisatie van financiële vaste activa	7631	-	-
Andere niet-recurrente financiële opbrengsten	769	-	-
<b>Niet-recurrente kosten</b>	66	2 611	16 765
<b>Niet-recurrente bedrijfskosten</b>	(66A)	2 611	16 161
Niet-recurrente afschrijvingen en waardeverminderingen op oprichtingskosten, op immateriële en materiële vaste activa	660	2 611	16 161
Voorzieningen voor uitzonderlijke bedrijfsrisico's en -kosten: toevoegingen (bestedingen) (+)/(-)	6620	-	-
Minderwaarden bij de realisatie van immateriële en materiële vaste activa	6630	-	-
Andere niet-recurrente bedrijfskosten	664/7	-	-
Als herstructureringskosten geactiveerde niet-recurrente bedrijfskosten	6690	-	-
<b>Niet-recurrente financiële kosten</b>	(66B)	-	<b>604</b>
Waardeverminderingen op fin vaste activa	661	-	267
Voorzieningen voor uitzonderlijke financiële risico's en kosten: toevoegingen (bestedingen) (+)/(-)	6621	-	-
Minderwaarden bij de realisatie van financiële vaste activa	6631	-	-
Andere niet-recurrente financiële kosten	668	-	337
Als herstructureringskosten geactiveerde niet-recurrente financiële kosten	6691	-	-



Nr.

244195916

VO 6.19.1

definitief

**Samenvatting van de waarderingsregels****I. Beginsel**

Ten behoeve van het getrouwe beeld wordt in de volgende uitzonderingsgevallen afgeweken van de bestaande waarderingsregels

Deze afwijkingen worden als volgt verantwoord:

Deze afwijkingen beïnvloeden als volgt het vermogen, de financiële positie en het resultaat van de rechtspersoon:

De waarderingsregels werden ten opzichte van het vorige boekjaar qua verwoording of toepassing **niet gewijzigd** Zo ja, dan heeft de wijziging betrekking op:

en heeft zij een **positieve** invloed op het resultaat van het boekjaar ten belope van k € 0

De resultatenrekening **wordt niet** op belangrijke wijze beïnvloed door opbrengsten en kosten die aan een vorig boekjaar moeten worden toegerekend. Zo ja, dan hebben deze betrekking op:

De cijfers van het boekjaar zijn niet vergelijkbaar met die van het vorige boekjaar en wel om de volgende reden:



Nr. 244195916

VO 6.19.2

definitief

**Samenvatting van de waarderingsregels - deel 2**

Voor de vergelijkbaarheid worden de cijfers van het vorige boekjaar op volgende punten aangepast.

Bij gebrek aan objectieve beoordelingscriteria is de waardering van de voorzienbare risico's, mogelijke verliezen en ontwaarderingen waarvan hierna sprake, onvermijdelijk aleatoir (uitzonderlijk):

Voor de vergelijkbaarheid worden de cijfers van het vorige boekjaar op volgende punten aangepast.

Voor de vergelijking van de jaarrekeningen van beide boekjaren moet met volgende elementen rekening worden gehouden.

Andere inlichtingen die noodzakelijk zijn opdat de jaarrekening een getrouw beeld zou geven van het vermogen, de financiële positie en het resultaat van de rechtspersoon:

**II. Bijzondere regels****Intercalare rente**

In de aanschaffingswaarde van immateriële en materiële vaste activa **is** de rente op vreemd vermogen dat wordt gebruikt voor hun financiering opgenomen, doch slechts voor zover zij betrekking heeft op de periode welke de bedrijfsklarheid van deze vaste activa voorafgaat.

**Materiële vaste activa**

In de loop van het boekjaar **werden geen** materiële activa geherwaardeerd. Zo ja, dan wordt deze herwaardering als volgt verantwoord:

**Afschrijvingen:** Voor volgende activa worden afwijkende afschrijvingsregels toegepast:

Activa	Toegepast percentage	Verantwoording

Nr.	244195916
-----	-----------

VO 6.19.3
-----------

definitief

### **Samenvatting van de waarderingsregels - deel 3**

*De waarderingsregels zijn opgenomen als aparte bijlage (zie document "Waarderingsregels 2020 VOI").*

definitief

**Vlaamse overheid**

**Departement Financiën en Begroting**

**Afdeling Beleidsondersteuning, Begroting en Financiële Operaties**

## **NEERLEGGINGSFORMULIER:**

### **Jaarrapportering**

### **Vlaamse overheid in duizenden euro (EUR)**

Versie 2020

**Deel II**

**Budgettair luik inclusief Reconciliatie**

Nr. 0

VO 9

definitief

**OVERFLOW VAN DE VLAAMSE GEMEENSCHAP incl. DAB's**  
**en VAN DE RECHTSPERSONEN waarbij de begroting is opgemaakt volgens BEGROTINGSARTIKEL**

**Uitvoering Middelen**

MVG/DAB/RP	Jaar	Begrotingsartikel	PR	ISE	Omschrijving	Afdeling	Toegewezen: Ja/Neen	Overflow Raming	Overflow Vorderingen huidig jaar
<b>TOTAAL</b>								-	-

**Gesplitste kredieten: Vastleggingskredieten (VAK)**

MVG/DAB/RP	jaar	Begrotingsartikel	PR	ISE	Omschrijving	Afdeling	Aard	OVERFLOW BEGROOT	OVERFLOW Verbintenissen
<b>TOTAAL</b>								-	-

**Gesplitste kredieten: Vereffeningskredieten (VEK)**

MVG/DAB/RP	jaar	Begrotingsartikel	PR	ISE	Omschrijving	Afdeling	Aard	OVERFLOW BEGROOT	OVERFLOW Verplichtingen
<b>TOTAAL</b>								-	-

**Variabele kredieten VAK (1)**

Jaar	Begrotingsartikel	PR	ISE	Omschrijving	Afdeling	Aard	OVERFLOW VRK - VAK	OVERFLOW Verbintenissen
<b>TOTAAL</b>							-	-

**Variabele kredieten VEK (1)**

Jaar	Begrotingsartikel	PR	ISE	Omschrijving	Afdeling	Aard	OVERFLOW VRK - VEK	OVERFLOW Verplichtingen





Nr.	244195916
definitief	

VO 10 2

## UITVOERING MIDDELEN VAN DE RECHTSPERSONEN waarbij begroting is opgemaakt volgens ESR-INDELING

RP	Jaar	ESR	PR	ISE	Omschrijving	Budget	Uitvoering
RP	2020	08.21	EF	EZ	Overgedragen overschot vorige boekjaren	41 736	41 736
RP	2020	08.22	EF	EZ	Over te dragen tekort van het boekjaar		
RP	2020	16.11	EF	EL	Aan bedrijven	15 800	7 107
RP	2020	16.12	EF	EL	Aan vzw's ten behoeve van de gezinnen en aan gezinnen	2 000	643
RP	2020	16.13	EF	EL	Aan het buitenland	36 100	35 867
RP	2020	16.20	EF	EL	Verkoop van niet-duurzame goederen en diensten binnen de overheidssector	12 180	13 182
RP	2020	26.10	EF	EL	Rente-ontvangsten van andere sectoren dan de overheidssector	150	110
RP	2020	38.50	EF	EL	Van gezinnen		2
RP	2020	38.60	EF	EL	Ontvangen subsidies	11 557	11 414
RP	2020	46.10	EF	EZ	Van de institutionele overheid (MVG + IVAzrp)	44 903	47 207
RP	2020	46.10	EF	EZ	Van de institutionele overheid (MVG + IVAzrp)	305	305
RP	2020	46.10	EF	EZ	Van de institutionele overheid (MVG + IVAzrp)	8 094	8 094
RP	2020	46.10	EF	EZ	Van de institutionele overheid (MVG + IVAzrp)		
RP	2020	46.10	EF	EZ	Van de institutionele overheid (MVG + IVAzrp)	3 033	3 033
RP	2020	46.10	EF	EZ	Van de institutionele overheid (MVG + IVAzrp)		
RP	2020	46.10	EF	EZ	Van de institutionele overheid (MVG + IVAzrp)		
RP	2020	46.40	EF	EZ	Van een VOI, IVArp, EVApr, SAR en EV		
RP	2020	46.70	EF	EL	Van andere eenheden van de overheid	702	827
RP	2020	46.70	EF	EL	Van andere eenheden van de overheid		
RP	2020	46.40	EF	EL	Van een VOI, IVArp, EVApr, SAR en EV		
RP	2020	46.40	EF	EL	Van een VOI, IVArp, EVApr, SAR en EV		
RP	2020	46.40	EF	EL	Van een VOI, IVArp, EVApr, SAR en EV		
RP	2020	46.40	EF	EL	Van een VOI, IVArp, EVApr, SAR en EV	101	95
RP	2020	46.40	EF	EL	Van een VOI, IVArp, EVApr, SAR en EV	3 113	3 277
RP	2020	46.40	EF	EL	Van een VOI, IVArp, EVApr, SAR en EV	360	600
RP	2020	47.60	EF	EZ	Arbeidsongevallen en beroepsziekten		18
RP	2020	47.80	EF	EZ	Overige inkomensoverdrachten van de socialezekerheidsinstellingen	50	
RP	2020	47.80	EF	EZ	Overige inkomensoverdrachten van de socialezekerheidsinstellingen		
RP	2020	49.40	EF	EL	Federale overheid	2 400	3 297
RP	2020	57.20	EF	EL	Overige kapitaaloverdrachten van bedrijven	150	3
RP	2020	66.11	EF	EZ	Investeringsbijdragen van de institutionele overheid		
RP	2020	66.32	EF	EL	Overige kapitaaloverdrachten van een DAB		
RP	2020	66.41	EF	EL	Investeringsbijdragen van een VOI, IVArp, EVApr, SAR en EV		
RP	2020	76.11	EF	EL	Binnen de overheidssector		
RP	2020	76.11	EF	EL	Binnen de overheidssector		
RP	2020	76.21	EF	EL	Binnen de overheidssector		
RP	2020	76.31	EF	EL	Binnen de overheidssector		
RP	2020	76.32	EF	EZ	Aan andere sectoren dan de overheidssector	345	
RP	2020	77.10	EF	EL	Verkoop van vervoermaterieel	10	1
RP	2020	77.20	EF	EL	Verkoop van overig materieel		
RP	2020	86.10	EF	EL	Kredietaflossingen door bedrijven		244
RP	2020	86.80	EF	EL	Terugbetaling van voorschotten door bedrijven en financiële instellingen		650
RP	2020	88.16	EF	EL	Door landen andere dan de lidstaten van de EU (niet-overheden)		309
RP	2020	88.24	EF	EL	In landen andere dan de lidstaten van de EU (niet-overheden)		
RP	2020	88.30	EF	EL	Terugbetaling van voorschotten door het buitenland		117
RP	2020	89.11	EF	EL	Van de institutionele overheid en IVAzrp	200	
RP	2020	89.50	EF	EL	Kredietaflossingen door andere institutionele groepen (federale overheid, gemeenschappen, gewesten, gemeenschapscommissies)		
RP	2020	96.40	EF	EL	Prefinanciering door de EU van door Europese subsidies gefinancierde uitgaven	9 435	10 784
<b>TOTAAL</b>						<b>192 724</b>	<b>188 922</b>

Totaal per	Beleidsdomein	Omschrijving	Budget	Uitvoering
	E	Economie, Wetenschap en Innovatie	192 724	188 922

Totaal per programma	PR	Omschrijving	Budget	Uitvoering
	EF	INNOVATIE	192 724	188 922

Totaal per inhoudelijk structurelement	PR	ISE	Omschrijving	Budget	Uitvoering
	EF	EL	BRUGFUNCTIE FUNDAMENTEEL EN TOEGEPAST ONDERZOEK	94 258	88 529
	EF	EZ	Zonder ISE	98 466	100 393







Nr.	244195916		VO 11a 2
-----	-----------	--	----------

definitief

**UITVOERING UITGAVEN VAN DE RECHTSPERSONEN waarbij begroting is opgemaakt volgens ESR-INDELING: VAK****Gesplitste kredieten: Vastleggingskredieten (VAK)**

RP	jaar	ESR	PR	ISE	Omschrijving	Budget			Besteding	Saldo
						VAK	Overdracht VAK	Totaal VAK	Verbindenissen	Saldo VAK
RP	2020	03.22	EF	EZ	Over te dragen overschot van het boekjaar			-		-
RP	2020	11.11	EF	EL	Bezoldiging volgens weddeschalen	51 634		51 634	51 399	235
RP	2020	11.12	EF	EL	Overige bezoldigingselementen	9 809		9 809	7 872	1 937
RP	2020	11.20	EF	EL	Sociale bijdragen ten laste van de werkgevers, afgedragen aan instellingen of fondsen	26 319		26 319	24 131	2 188
RP	2020	11.40	EF	EL	Lonen in natura	1 366		1 366	1 292	74
RP	2020	12.11	EF	EL	Algemene werkingskosten	30 244	-	30 244	32 390	-2 146
RP	2020	12.11	EF	EL	Algemene werkingskosten			-		-
RP	2020	12.12	EF	EL	Huurgelden van gebouwen	2 500		2 500	1 462	1 038
RP	2020	12.50	EF	EL	Belastingen betaald aan sectoren van de overheidssector	100		100	130	-30
RP	2020	21.40	EF	EL	Rente op commerciële schuld			-	1	-1
RP	2020	33.00	EF	EL	Inkomenoverdrachten aan vzw's t.b.v. de gezinnen			-	15	-15
RP	2020	45.40	EF	EL	Federale overheid			-		-
RP	2020	51.22	EF	EL	Overige kapitaaloverdrachten aan privébedrijven	160		160	246	-86
RP	2020	72.00	EF	EL	Nieuwbouw van gebouwen	-	-	-	93	-93
RP	2020	73.40	EF	EL	Overige werken	-	-	-	287	-287
RP	2020	74.10	EF	EL	Aankoop van vervoermaterieel			-	45	-45
RP	2020	74.22	EF	EL	Verwerving van overig materieel	7 694	-	7 694	5 194	2 500
RP	2020	74.40	EF	EL	Verwerving van patenten, octrooien en andere immateriële goederen	200		200	224	-24
RP	2020	74.80	EF	EL	Verwerving inzake onderzoek en ontwikkeling	9 231		9 231	10 245	-1 014
RP	2020	81.12	EF	EL	Kredietverleningen aan privébedrijven			-	244	-244
RP	2020	81.42	EF	EL	Deelnemingen in privébedrijven	1 000		1 000	620	380
RP	2020	81.80	EF	EL	Voorschotten aan bedrijven en financiële instellingen			-	60	-60
RP	2020	84.16	EF	EL	Aan landen andere dan de lidstaten van de EU (niet-overheden)			-	6 159	-6 159
RP	2020	84.24	EF	EL	In landen andere dan de lidstaten van de EU (niet-overheden)	1 000		1 000		1 000
RP	2020	85.11	EF	EL	Aan de institutionele overheid (MVG + IVAzrp)	200		200		200
RP	2020	91.40	EF	EL	Terugbetalingen van prefinanciering van de EU	10 455		10 455	11 902	-1 447
<b>TOTAAL</b>						<b>151 912</b>	<b>-</b>	<b>151 912</b>	<b>154 011</b>	<b>-2 099</b>







Nr.	244195916							VO 11b 1
definitief								
<b>Totaal per inhoudelijk structuurelement</b>	<b>Afdeling</b>	<b>PR</b>	<b>ISE</b>	<b>Omschrijving</b>	<b>Totaal VEK</b>	<b>Verplichtingen</b>	<b>Saldo VEK</b>	
								-
								-
								-
								-
								-

Nr.	244195916	VO 11b 2
-----	-----------	----------

definitief

**UITVOERING UITGAVEN VAN DE RECHTSPERSONEN waarbij begroting is opgemaakt volgens ESR-INDELING: VEK****Gesplitste kredieten: Vereffeningskredieten (VEK)**

RP	jaar	ESR	PR	ISE	Omschrijving	Budget	Besteding	Saldo VEK
						Totaal VEK	Verplichtingen	
RP	2020	03.22	EF	EZ	Over te dragen overschot van het boekjaar	40 467	34 911	5 556
RP	2020	11.11	EF	EL	Bezoldiging volgens weddeschalen	51 634	51 399	235
RP	2020	11.12	EF	EL	Overige bezoldigingselementen	9 809	7 872	1 937
RP	2020	11.20	EF	EL	Sociale bijdragen ten laste van de werkgevers, afgedragen aan instellingen of fondsen	26 319	24 131	2 188
RP	2020	11.40	EF	EL	Lonen in natura	1 366	1 292	74
RP	2020	12.11	EF	EL	Algemene werkingskosten	30 244	32 390	-2 146
RP	2020	12.11	EF	EL	Algemene werkingskosten			-
RP	2020	12.12	EF	EL	Huurgelden van gebouwen	2 500	1 462	1 038
RP	2020	12.50	EF	EL	Belastingen betaald aan subsectoren van de overheidssector	100	130	-30
RP	2020	21.40	EF	EL	Rente op commerciële schuld		1	-1
RP	2020	33.00	EF	EL	Inkomenoverdrachten aan vzw's t.b.v. de gezinnen		15	-15
RP	2020	45.40	EF	EL	Federale overheid			-
RP	2020	51.22	EF	EL	Overige kapitaaloverdrachten aan privébedrijven	160	246	-86
RP	2020	72.00	EF	EL	Nieuwbouw van gebouwen		93	-93
RP	2020	73.40	EF	EL	Overige werken		287	-287
RP	2020	74.10	EF	EL	Aankoop van vervoermaterieel		45	-45
RP	2020	74.22	EF	EL	Verwerving van overig materieel	7 694	5 194	2 500
RP	2020	74.40	EF	EL	Verwerving van patenten, octrooien en andere immateriële goederen	200	224	-24
RP	2020	74.80	EF	EL	Verwerving inzake onderzoek en ontwikkeling	9 231	10 245	-1 014
RP	2020	81.12	EF	EL	Kredietverleningen aan privébedrijven		244	-244
RP	2020	81.42	EF	EL	Deelnemingen in privébedrijven	1 000	620	380
RP	2020	81.80	EF	EL	Voorschotten aan bedrijven en financiële instellingen		60	-60
RP	2020	84.16	EF	EL	Aan landen andere dan de lidstaten van de EU (niet-overheden)		6 159	-6 159
RP	2020	84.24	EF	EL	In landen andere dan de lidstaten van de EU (niet-overheden)	1 000		1 000
RP	2020	85.11	EF	EL	Aan de institutionele overheid (MVG + IVAzrp)	200		200
RP	2020	91.40	EF	EL	Terugbetalingen van prefinanciering van de EU	10 455	11 902	-1 447
<b>TOTAAL</b>						<b>192 379</b>	<b>188 922</b>	<b>3 457</b>

Nr.	244195916		VO 11b 2
-----	-----------	--	----------

definitief

Totaal per	Beleidsdomein	Omschrijving	Budget	Besteding	Saldo VEK
			Totaal VEK	Verplichtingen	
	E	Economie, Wetenschap en Innovatie	192 379	188 922	3 457
					-
					-
					-

Totaal programma	PR	Omschrijving	Budget	Besteding	Saldo VEK
			Totaal VEK	Verplichtingen	
	EF	INNOVATIE	192 379	188 922	3 457
					-
					-
					-

Totaal per inhoudelijk structuurelement	PR	ISE	Omschrijving	Budget	Besteding	Saldo VEK
				Totaal VEK	Verplichtingen	
	EF	EL	BRUGFUNCTIE FUNDAMENTEEL EN TOEGEPAST ONDERZOEK	151 912	154 011	-2 099
	EF	EZ	Zonder ISE	40 467	34 911	5 556
						-
						-







Nr. 244195916									VO 14
definitief									
ESR code	ESR Beschrijving	Begroting	Begroting overflow	Begroting inclusief overflow	Eindtoestand	Eindtoestand overflow	Eindtoestand inclusief overflow	Awijking Absoluut	Awijking Procentueel
<b>0</b>	<b>NIET-VERDEELDE ONTVANGSTEN</b>	<b>41 736</b>	-	<b>41 736</b>	<b>41 736</b>	-	<b>41 736</b>	-	<b>0%</b>
06	Ontvangsten te verdelen over hoofdgroepen 1 tot en met 9	-	-	-	-	-	-	-	-
08	Interne verrichtingen	41 736	-	41 736	41 736	-	41 736	-	0%
08.10	Diverse interne verrichtingen en opnemingen uit reservefondsen	-	-	-	-	-	-	-	-
08.21	Overgedragen overschot vorige boekjaren	41 736	-	41 736	41 736	-	41 736	-	0%
08.22	Over te dragen tekort van het boekjaar	-	-	-	-	-	-	-	-
<b>1</b>	<b>LOPENDE ONTVANGSTEN VAN GOEDEREN EN DIENSTEN (CONSUMPTIEBESTEDINGEN)</b>	<b>66 080</b>	-	<b>66 080</b>	<b>56 799</b>	-	<b>56 799</b>	<b>-9 281</b>	<b>-14%</b>
16	Verloop van niet-duurzame goederen en diensten	66 080	-	66 080	56 799	-	56 799	-9 281	-14%
18	Ontvangsten effluentia van wegen- en waterbouwkundige werken	-	-	-	-	-	-	-	-
19	Productie van investeringsgoederen in eigen beheer	-	-	-	-	-	-	-	-
<b>2</b>	<b>RENTEN EN INKOMSTEN UIT EIGENDOM</b>	<b>150</b>	-	<b>150</b>	<b>110</b>	-	<b>110</b>	<b>-40</b>	<b>-27%</b>
26	Rente van overheidsverdragen	150	-	150	110	-	110	-40	-27%
28	Overige opbrengsten van vermogen	-	-	-	-	-	-	-	-
<b>3</b>	<b>INKOMENSOVERDRACHTEN VAN ANDERE SECTOREN</b>	<b>11 557</b>	-	<b>11 557</b>	<b>11 416</b>	-	<b>11 416</b>	<b>-141</b>	<b>-1%</b>
36	Indirecte belastingen en heffingen	-	-	-	-	-	-	-	-
37	Directe belastingen en bijdragen gestort aan de socialezekeringsinstellingen	-	-	-	-	-	-	-	-
38	Overige inkomensoverdrachten van bedrijven, financiële instellingen, vzw's t.b.v. de gezinnen en van gezinnen en ontvangsten subsidies	11 557	-	11 557	11 416	-	11 416	-141	-1%
39	Inkomensoverdrachten van het buitenland	-	-	-	-	-	-	-	-
<b>4</b>	<b>INKOMENSOVERDRACHTEN BINNEN DE OVERHEIDSECTOR</b>	<b>63 061</b>	-	<b>63 061</b>	<b>66 753</b>	-	<b>66 753</b>	<b>3 692</b>	<b>6%</b>
46	Inkomensoverdrachten binnen een institutionele groep	60 611	-	60 611	63 438	-	63 438	2 827	5%
46.10	Van de institutionele overheid (MVG + IVA/Arp)	56 335	-	56 335	58 639	-	58 639	2 304	4%
46.20	Van niet-organieke begrotingsfondsen	-	-	-	-	-	-	-	-
46.30	Van een DAB	-	-	-	-	-	-	-	-
46.40	Van een VOI, IVA/Arp, EV/Arp, SAR en EV	3 574	-	3 574	3 972	-	3 972	398	11%
46.50	Van onderwijsinstellingen van de institutionele overheid	-	-	-	-	-	-	-	-
46.60	Van vzw's van de overheid	-	-	-	-	-	-	-	-
46.70	Van andere eenheden van de overheid	702	-	702	827	-	827	125	18%
47	Inkomensoverdrachten van de socialezekerheidsinstellingen	50	-	50	18	-	18	-32	-64%
48	Inkomensoverdrachten van lokale overheden	-	-	-	-	-	-	-	-
49	Inkomensoverdrachten van andere institutionele groepen (federale overheid, gemeenschappen, gewesten, gemeenschapscommissies)	2 400	-	2 400	3 297	-	3 297	897	37%
<b>5</b>	<b>KAPITAALOVERDRACHTEN VAN ANDERE SECTOREN</b>	<b>150</b>	-	<b>150</b>	<b>3</b>	-	<b>3</b>	<b>-147</b>	<b>-98%</b>
56	Vermogensheffingen	-	-	-	-	-	-	-	-
57	Kapitaaloverdrachten van bedrijven en financiële instellingen (exclusief vermogensheffingen)	150	-	150	3	-	3	-147	-98%
58	Kapitaaloverdrachten van vzw's t.b.v. de gezinnen en van gezinnen (exclusief vermogensheffingen)	-	-	-	-	-	-	-	-
59	Kapitaaloverdrachten van het buitenland	-	-	-	-	-	-	-	-
<b>6</b>	<b>KAPITAALOVERDRACHTEN BINNEN DE OVERHEIDSECTOR</b>	<b>-</b>	<b>-</b>	<b>-</b>	<b>-</b>	<b>-</b>	<b>-</b>	<b>-</b>	<b>-</b>
66	Kapitaaloverdrachten binnen een institutionele groep	-	-	-	-	-	-	-	-
66.11	Investeringsbijdragen van de institutionele overheid	-	-	-	-	-	-	-	-
66.12	Overige kapitaaloverdrachten van de institutionele overheid	-	-	-	-	-	-	-	-
66.21	Investeringsbijdragen van niet-organieke begrotingsfondsen	-	-	-	-	-	-	-	-
66.22	Overige kapitaaloverdrachten van niet-organieke begrotingsfondsen	-	-	-	-	-	-	-	-
66.31	Investeringsbijdragen van een DAB	-	-	-	-	-	-	-	-
66.32	Overige kapitaaloverdrachten van een DAB	-	-	-	-	-	-	-	-
66.41	Investeringsbijdragen van een VOI, IVA/Arp, EV/Arp, SAR en EV	-	-	-	-	-	-	-	-
66.42	Overige kapitaaloverdrachten van een VOI, IVA/Arp, EV/Arp, SAR en EV	-	-	-	-	-	-	-	-
66.51	Investeringsbijdragen van onderwijsinstellingen van de institutionele overheid	-	-	-	-	-	-	-	-
66.52	Overige kapitaaloverdrachten van onderwijsinstellingen van de institutionele overheid	-	-	-	-	-	-	-	-
66.61	Investeringsbijdragen van vzw's van de overheid	-	-	-	-	-	-	-	-
66.62	Overige kapitaaloverdrachten van vzw's van de overheid	-	-	-	-	-	-	-	-
66.71	Investeringsbijdragen van andere eenheden van de overheid	-	-	-	-	-	-	-	-
66.72	Overige kapitaaloverdrachten van andere eenheden van de overheid	-	-	-	-	-	-	-	-
67	Kapitaaloverdrachten van de socialezekerheidsinstellingen	-	-	-	-	-	-	-	-
68	Kapitaaloverdrachten van lokale overheden	-	-	-	-	-	-	-	-
69	Kapitaaloverdrachten van andere institutionele groepen (federale overheid, gemeenschappen, gewesten, gemeenschapscommissies)	-	-	-	-	-	-	-	-
<b>7</b>	<b>BEWESTINGEN</b>	<b>355</b>	-	<b>355</b>	<b>1</b>	-	<b>1</b>	<b>-354</b>	<b>-100%</b>
76	Verkoop van onroerende goederen in het binnenland	345	-	345	-	-	-	-345	-100%
77	Verkoop van overige investeringsgoederen, waaronder immateriële goederen	10	-	10	1	-	1	-9	-90%
78	Voorraadverminderingen	-	-	-	-	-	-	-	-
<b>8</b>	<b>KREDIETAFLOSSINGEN EN VEREFFENINGEN VAN DEELNEMINGEN; ANDERE FINANCIËLE PRODUCTEN</b>	<b>200</b>	-	<b>200</b>	<b>1 320</b>	-	<b>1 320</b>	<b>1 120</b>	<b>560%</b>
86	Kredietaflossingen door en vereffeningen van deelnemingen in bedrijven en financiële instellingen en andere financiële producten	-	-	-	894	-	894	894	
87	Kredietaflossingen door vzw's t.b.v. de gezinnen en door gezinnen	-	-	-	-	-	-	-	-
88	Kredietaflossingen door en vereffening van deelnemingen in het buitenland	-	-	-	426	-	426	426	
89	Kredietaflossingen binnen de overheidsector	200	-	200	-	-	-	-200	-100%
<b>9</b>	<b>OVERHEIDSSCHULD</b>	<b>9 435</b>	-	<b>9 435</b>	<b>10 784</b>	-	<b>10 784</b>	<b>1 349</b>	<b>14%</b>
96	Opbrengst van leningen met een looptijd van meer dan één jaar	9 435	-	9 435	10 784	-	10 784	1 349	14%
97	Aanruiltoelagen	-	-	-	-	-	-	-	-
98	Verhoging van het eigen vermogen	-	-	-	-	-	-	-	-
99	Opbrengst van voorschotten	-	-	-	-	-	-	-	-
	<b>TOTAAL ONTVANGSTEN</b>	<b>192 724</b>	-	<b>192 724</b>	<b>188 922</b>	-	<b>188 922</b>	<b>-3 802</b>	<b>-2%</b>

Nr.	244195916							VO 14	
definitief									
ESR code	ESR Beschrijving	Begroting	Begroting overflow	Begroting inclusief overflow	Endtoestand	Endtoestand overflow	Endtoestand inclusief overflow	Afwijking Absoluut	Afwijking Procentueel
<b>0</b>	<b>NIET- VERDEELDE UITGAVEN</b>	<b>40 467</b>	-	<b>40 467</b>	<b>34 911</b>	-	<b>34 911</b>	<b>-5 556</b>	<b>-14%</b>
01	Uitgaven te verdelen over de hoofdgroepen 1 tot en met 9	-	-	-	-	-	-	-	-
03	Interne verrichtingen	40 467	-	40 467	34 911	-	34 911	-5 556	-14%
03.10	Diverse interne verrichtingen en splitsen van reservefondsen	-	-	-	-	-	-	-	-
03.21	Overgedragen tekort vorige boekjaren	-	-	-	-	-	-	-	-
03.22	Over te dragen overschot van het boekjaar	40 467	-	40 467	34 911	-	34 911	-5 556	-14%
04	Annulaties met betrekking tot financiële leningen	-	-	-	-	-	-	-	-
<b>1</b>	<b>LOPENDE UITGAVEN VOOR GOEDEREN EN DIENSTEN (CONSUMPTIEBESTEDINGEN)</b>	<b>121 972</b>	-	<b>121 972</b>	<b>118 676</b>	-	<b>118 676</b>	<b>-3 296</b>	<b>-3%</b>
11	Lonen en sociale lasten	89 128	-	89 128	84 694	-	84 694	-4 434	-5%
12	Aankoop van niet-duurzame goederen en diensten	32 844	-	32 844	33 982	-	33 982	1 138	3%
14	Herstelen niet-woonruimtes met onderhoud van wegen- en waterbouwkundige werken	-	-	-	-	-	-	-	-
<b>2</b>	<b>RENTEN EN HUURGELDEN VAN GRONDEN</b>	-	-	-	<b>1</b>	-	<b>1</b>	<b>1</b>	
21	Rente op overheidschuld	-	-	-	1	-	1	1	
24	Huurgelden van gronden	-	-	-	-	-	-	-	-
25	Uitbetaalde dividenden	-	-	-	-	-	-	-	-
<b>3</b>	<b>INKOMENSOVERDRACHTEN AAN ANDERE SECTOREN</b>	-	-	-	<b>15</b>	-	<b>15</b>	<b>15</b>	
31	Exploitatiesubsidies	-	-	-	-	-	-	-	-
32	Inkomensoverdrachten, die geen exploitatiesubsidies zijn, aan bedrijven en financiële instellingen	-	-	-	-	-	-	-	-
33	Inkomensoverdrachten aan vzw's t.b.v. de gezinnen	-	-	-	15	-	15	15	
34	Inkomensoverdrachten aan gezinnen	-	-	-	-	-	-	-	-
35	Inkomensoverdrachten aan het buitenland	-	-	-	-	-	-	-	-
<b>4</b>	<b>INKOMENSOVERDRACHTEN BINNEN DE OVERHEIDSECTOR</b>	-	-	-	-	-	-	-	-
41	Inkomensoverdrachten binnen een institutionele groep	-	-	-	-	-	-	-	-
41.10	Aan de institutionele overheid (MVG + IVAzrp)	-	-	-	-	-	-	-	-
41.20	Aan niet-organieke begrotingsfondsen	-	-	-	-	-	-	-	-
41.30	Aan een DAB	-	-	-	-	-	-	-	-
41.40	Aan een VOI, IVAzr, EVApr, SAR en EV	-	-	-	-	-	-	-	-
41.50	Aan onderwijsinstellingen van de institutionele overheid	-	-	-	-	-	-	-	-
41.60	Aan vzw's van de overheid	-	-	-	-	-	-	-	-
41.70	Aan andere eenheden van de overheid	-	-	-	-	-	-	-	-
42	Inkomensoverdrachten aan de socialevekerheidsinstellingen	-	-	-	-	-	-	-	-
43	Inkomensoverdrachten aan lokale overheden	-	-	-	-	-	-	-	-
44	Inkomensoverdrachten aan het gesubsidieerd autonoom onderwijs	-	-	-	-	-	-	-	-
45	Inkomensoverdrachten aan andere institutionele groepen (federale overheid, gemeenschappen, gewesten, gemeenschapscommissies)	-	-	-	-	-	-	-	-
<b>5</b>	<b>KAPITAALOVERDRACHTEN AAN ANDERE SECTOREN</b>	<b>160</b>	-	<b>160</b>	<b>246</b>	-	<b>246</b>	<b>86</b>	<b>54%</b>
51	Kapitaaloverdrachten aan bedrijven en financiële instellingen	160	-	160	246	-	246	86	54%
52	Kapitaaloverdrachten aan vzw's t.b.v. de gezinnen	-	-	-	-	-	-	-	-
53	Kapitaaloverdrachten aan gezinnen	-	-	-	-	-	-	-	-
54	Kapitaaloverdrachten aan het buitenland	-	-	-	-	-	-	-	-
<b>6</b>	<b>KAPITAALOVERDRACHTEN BINNEN DE OVERHEIDSECTOR</b>	-	-	-	-	-	-	-	-
61	Kapitaaloverdrachten binnen een institutionele groep	-	-	-	-	-	-	-	-
61.11	Investeringsbijdragen aan de institutionele overheid (MVG + IVAzrp)	-	-	-	-	-	-	-	-
61.12	Overige kapitaaloverdrachten aan de institutionele overheid (MVG + IVAzrp)	-	-	-	-	-	-	-	-
61.21	Investeringsbijdragen aan niet-organieke begrotingsfondsen	-	-	-	-	-	-	-	-
61.22	Overige kapitaaloverdrachten aan niet-organieke begrotingsfondsen	-	-	-	-	-	-	-	-
61.31	Investeringsbijdragen aan een DAB	-	-	-	-	-	-	-	-
61.32	Overige kapitaaloverdrachten aan een DAB	-	-	-	-	-	-	-	-
61.41	Investeringsbijdragen aan een VOI, IVAzr, EVApr, SAR en EV	-	-	-	-	-	-	-	-
61.42	Overige kapitaaloverdrachten aan een VOI, IVAzr, EVApr, SAR en EV	-	-	-	-	-	-	-	-
61.51	Investeringsbijdragen aan onderwijsinstellingen van de institutionele overheid	-	-	-	-	-	-	-	-
61.52	Overige kapitaaloverdrachten aan onderwijsinstellingen van de institutionele overheid	-	-	-	-	-	-	-	-
61.61	Investeringsbijdragen aan vzw's van de overheid	-	-	-	-	-	-	-	-
61.62	Overige kapitaaloverdrachten aan vzw's van de overheid	-	-	-	-	-	-	-	-
61.71	Investeringsbijdragen aan andere eenheden van de overheid	-	-	-	-	-	-	-	-
61.72	Overige kapitaaloverdrachten aan andere eenheden van de overheid	-	-	-	-	-	-	-	-
62	Kapitaaloverdrachten aan de socialevekerheidsinstellingen	-	-	-	-	-	-	-	-
63	Kapitaaloverdrachten aan lokale overheden	-	-	-	-	-	-	-	-
64	Kapitaaloverdrachten aan het gesubsidieerd autonoom onderwijs	-	-	-	-	-	-	-	-
65	Kapitaaloverdrachten aan andere institutionele groepen (federale overheid, gemeenschappen, gewesten, gemeenschapscommissies)	-	-	-	-	-	-	-	-
<b>7</b>	<b>INVESTERINGEN</b>	<b>17 125</b>	-	<b>17 125</b>	<b>16 088</b>	-	<b>16 088</b>	<b>-1 037</b>	<b>-6%</b>
71	Aankoop van gronden en gebouwen in het binnenland	-	-	-	-	-	-	-	-
72	Nieuwbouw van gebouwen	-	-	-	83	-	83	83	
73	Wegen- en waterbouwkundige werken	-	-	-	287	-	287	287	
74	Verwerving van overige investeringsgoederen, waaronder immateriële goederen	17 125	-	17 125	15 708	-	15 708	-1 417	-8%
75	Voorraadloosname	-	-	-	-	-	-	-	-
<b>8</b>	<b>KREDIETVLENINGEN EN DEELNEMINGEN, ANDERE FINANCIËLE PRODUCTEN</b>	<b>2 545</b>	-	<b>2 545</b>	<b>7 083</b>	-	<b>7 083</b>	<b>4 538</b>	<b>178%</b>
81	Kredietverleningen aan en deelnemingen in bedrijven en financiële instellingen en andere financiële producten	1 345	-	1 345	924	-	924	-421	-31%
82	Kredietverleningen aan vzw's t.b.v. de gezinnen	-	-	-	-	-	-	-	-
83	Kredietverleningen aan gezinnen	-	-	-	-	-	-	-	-
84	Kredietverleningen aan en deelnemingen in het buitenland	1 000	-	1 000	6 159	-	6 159	5 159	516%
85	Kredietverleningen binnen de overheidsector	200	-	200	-	-	-	-200	-100%
<b>9</b>	<b>OVERHEIDSSCHULD</b>	<b>10 455</b>	-	<b>10 455</b>	<b>11 902</b>	-	<b>11 902</b>	<b>1 447</b>	<b>14%</b>
91	Aflossingen van leningen met een looptijd van meer dan één jaar	10 455	-	10 455	11 902	-	11 902	1 447	14%
92	Ontrentningen	-	-	-	-	-	-	-	-
93	Verlaging van het eigen vermogen	-	-	-	-	-	-	-	-
94	Terugbetaling van voorschotten	-	-	-	-	-	-	-	-
<b>TOTAAL UITGAVEN</b>		<b>192 724</b>	-	<b>192 724</b>	<b>188 922</b>	-	<b>188 922</b>	<b>-3 802</b>	<b>-2%</b>
<b>Evenwicht Totale Ontvangsten vs Uitgaven: moet 0 zijn</b>									
<b>ESR-ontvangsten</b>		<b>80 742</b>	-	<b>80 742</b>	<b>71 644</b>	-	<b>71 644</b>	<b>-9 098</b>	<b>-11%</b>
<b>ESR-uitgaven</b>		<b>139 257</b>	-	<b>139 257</b>	<b>135 026</b>	-	<b>135 026</b>	<b>-4 231</b>	<b>-3%</b>
<b>ESR-vorderingensaldo</b>		<b>-58 515</b>	-	<b>-58 515</b>	<b>-63 382</b>	-	<b>-63 382</b>	<b>-4 867</b>	<b>-8%</b>
<b>Begrotingssaldo: opbouw (+) / interning (-)</b>		<b>-1 269</b>	-	<b>-1 269</b>	<b>-6 825</b>	-	<b>-6 825</b>	<b>-5 556</b>	<b>-438%</b>

Nr. 244195916		VO 14							
definitief									
ESR code	ESR Beschrijving	Begroting	Begroting overflow	Begroting inclusief overflow	Eindtoestand	Eindtoestand overflow	Eindtoestand inclusief overflow	Afwijking Absoluut	Afwijking Procentueel
	<b>Totaal Ontvangsten</b>	<b>192 724</b>	<b>-</b>	<b>192 724</b>	<b>188 922</b>	<b>-</b>	<b>188 922</b>	<b>-3 802</b>	<b>-2%</b>
ESR 9	Leningen	9 435	-	9 435	10 784	-	10 784	1 349	14%
ESR 8	KVD	200	-	200	1 320	-	1 320	1 120	560%
46.1-66.1	Toeloge MVG	56 335	-	56 335	58 639	-	58 639	2 304	4%
ESR 46.3-7 en	Toelagen OAG, RP								
ESR 66.3-7									
ESR 08.21	Overgedragen overschot	4 276	-	4 276	4 799	-	4 799	523	12%
ESR 08.22	Over te dragen tekort	41 736	-	41 736	41 736	-	41 736	-	0%
ESR 08.10	Interne Verrichtingen	-	-	-	-	-	-	-	-
	<b>Totaal ESR-gecorrigeerde ontvangsten</b>	<b>80 742</b>	<b>-</b>	<b>80 742</b>	<b>71 644</b>	<b>-</b>	<b>71 644</b>	<b>-9 098</b>	<b>-11%</b>
	<b>Totaal Uitgaven</b>	<b>192 724</b>	<b>-</b>	<b>192 724</b>	<b>188 922</b>	<b>-</b>	<b>188 922</b>	<b>-3 802</b>	<b>-2%</b>
ESR 9	Aflossing Schuld	10 455	-	10 455	11 902	-	11 902	1 447	14%
ESR 8	KVD	2 545	-	2 545	7 083	-	7 083	4 538	178%
41.1-61.1	Toeloge MVG								
ESR 41.3-7 en	Toelagen OAG, RP								
ESR 61.3-7									
ESR 03.22	Over te dragen overschot	40 467	-	40 467	34 911	-	34 911	-5 556	-14%
ESR 03.21	Overgedragen tekort	-	-	-	-	-	-	-	-
ESR 03.10	Interne verrichtingen	-	-	-	-	-	-	-	-
	<b>Totaal ESR-gecorrigeerde uitgaven</b>	<b>139 257</b>	<b>-</b>	<b>139 257</b>	<b>135 026</b>	<b>-</b>	<b>135 026</b>	<b>-4 231</b>	<b>-3%</b>
	<b>Begrotingssaldo: opbouw (+) / inteling (-)</b>	<b>-1 269</b>	<b>-</b>	<b>-1 269</b>	<b>-6 825</b>	<b>-</b>	<b>-6 825</b>	<b>-5 556</b>	<b>-438%</b>
	<b>ESR-vorderingssaldo</b>	<b>-58 515</b>	<b>-</b>	<b>-58 515</b>	<b>-63 382</b>	<b>-</b>	<b>-63 382</b>	<b>-4 867</b>	<b>-8%</b>





Nr.	244195916	VO 16
-----	-----------	-------

definitief

**SUBSIDIES AAN LOKALE BESTUREN**

KBO nr	Begunstigde	ESR code	Totaal bedrag subsidie
<b>TOTAAL</b>			-



Nr.	244195916	VO 17
-----	-----------	-------

definitief

## KRUISTABEL ESR-COFOG OVER DE UITVOERINGSREKENING VAN DE UITGAVENBEGROTING VAN HET JAAR INCLUSIEF OVERFLOW

ESR / COFOG	te verdelen	00000	01.71.0 Verrichtingen in verband met interestlaste n van de overheidssch uld	01.72.0 Aflossing en opnemng van schuld in euro	04.81.0 Onderzoek en ontwikkeling op het gebied van algemene economische, handels- en arbeidsmarktaangeleg enheden	maak uw keuze	maak uw keuze	maak uw keuze	maak uw keuze	maak uw keuze	TOTAAL
01.00	-	-	-	-	-	-	-	-	-	-	-
03.10	-	-	-	-	-	-	-	-	-	-	-
03.21	-	-	-	-	-	-	-	-	-	-	-
03.22	-	34 911	-	-	-	-	-	-	-	-	34 911
04.00	-	-	-	-	-	-	-	-	-	-	-
11.11	-	-	-	-	51 399	-	-	-	-	-	51 399
11.12	-	-	-	-	7 872	-	-	-	-	-	7 872
11.20	-	-	-	-	24 131	-	-	-	-	-	24 131
11.31	-	-	-	-	-	-	-	-	-	-	-
11.32	-	-	-	-	-	-	-	-	-	-	-
11.33	-	-	-	-	-	-	-	-	-	-	-
11.40	-	-	-	-	1 292	-	-	-	-	-	1 292
12.11	-	-	-	-	32 390	-	-	-	-	-	32 390
12.12	-	-	-	-	1 462	-	-	-	-	-	1 462
12.21	-	-	-	-	-	-	-	-	-	-	-
12.22	-	-	-	-	-	-	-	-	-	-	-
12.50	-	-	-	-	130	-	-	-	-	-	130
14.10	-	-	-	-	-	-	-	-	-	-	-
14.20	-	-	-	-	-	-	-	-	-	-	-
21.10	-	-	-	-	-	-	-	-	-	-	-
21.20	-	-	-	-	-	-	-	-	-	-	-
21.30	-	-	-	-	-	-	-	-	-	-	-
21.40	-	-	-	1	-	-	-	-	-	-	1
21.50	-	-	-	-	-	-	-	-	-	-	-
21.60	-	-	-	-	-	-	-	-	-	-	-
24.10	-	-	-	-	-	-	-	-	-	-	-
24.20	-	-	-	-	-	-	-	-	-	-	-
25.00	-	-	-	-	-	-	-	-	-	-	-
31.11	-	-	-	-	-	-	-	-	-	-	-
31.12	-	-	-	-	-	-	-	-	-	-	-
31.21	-	-	-	-	-	-	-	-	-	-	-
31.22	-	-	-	-	-	-	-	-	-	-	-
31.31	-	-	-	-	-	-	-	-	-	-	-
31.32	-	-	-	-	-	-	-	-	-	-	-
31.40	-	-	-	-	-	-	-	-	-	-	-
32.00	-	-	-	-	-	-	-	-	-	-	-
33.00	-	-	-	-	15	-	-	-	-	-	15
34.10	-	-	-	-	-	-	-	-	-	-	-
34.20	-	-	-	-	-	-	-	-	-	-	-
34.31	-	-	-	-	-	-	-	-	-	-	-
34.32	-	-	-	-	-	-	-	-	-	-	-
34.41	-	-	-	-	-	-	-	-	-	-	-
34.42	-	-	-	-	-	-	-	-	-	-	-
34.50	-	-	-	-	-	-	-	-	-	-	-
35.10	-	-	-	-	-	-	-	-	-	-	-
35.20	-	-	-	-	-	-	-	-	-	-	-
35.30	-	-	-	-	-	-	-	-	-	-	-
35.40	-	-	-	-	-	-	-	-	-	-	-
35.50	-	-	-	-	-	-	-	-	-	-	-
35.60	-	-	-	-	-	-	-	-	-	-	-
41.10	-	-	-	-	-	-	-	-	-	-	-
41.20	-	-	-	-	-	-	-	-	-	-	-
41.30	-	-	-	-	-	-	-	-	-	-	-
41.40	-	-	-	-	-	-	-	-	-	-	-
41.50	-	-	-	-	-	-	-	-	-	-	-
41.60	-	-	-	-	-	-	-	-	-	-	-
41.70	-	-	-	-	-	-	-	-	-	-	-
42.10	-	-	-	-	-	-	-	-	-	-	-
42.20	-	-	-	-	-	-	-	-	-	-	-
42.30	-	-	-	-	-	-	-	-	-	-	-
42.40	-	-	-	-	-	-	-	-	-	-	-
42.50	-	-	-	-	-	-	-	-	-	-	-
42.60	-	-	-	-	-	-	-	-	-	-	-
42.70	-	-	-	-	-	-	-	-	-	-	-
42.80	-	-	-	-	-	-	-	-	-	-	-
42.90	-	-	-	-	-	-	-	-	-	-	-
43.11	-	-	-	-	-	-	-	-	-	-	-
43.12	-	-	-	-	-	-	-	-	-	-	-
43.13	-	-	-	-	-	-	-	-	-	-	-
43.14	-	-	-	-	-	-	-	-	-	-	-
43.15	-	-	-	-	-	-	-	-	-	-	-
43.16	-	-	-	-	-	-	-	-	-	-	-
43.21	-	-	-	-	-	-	-	-	-	-	-
43.22	-	-	-	-	-	-	-	-	-	-	-
43.23	-	-	-	-	-	-	-	-	-	-	-
43.24	-	-	-	-	-	-	-	-	-	-	-
43.25	-	-	-	-	-	-	-	-	-	-	-
43.26	-	-	-	-	-	-	-	-	-	-	-
43.40	-	-	-	-	-	-	-	-	-	-	-
43.51	-	-	-	-	-	-	-	-	-	-	-
43.52	-	-	-	-	-	-	-	-	-	-	-
43.53	-	-	-	-	-	-	-	-	-	-	-
43.54	-	-	-	-	-	-	-	-	-	-	-
43.59	-	-	-	-	-	-	-	-	-	-	-
44.10	-	-	-	-	-	-	-	-	-	-	-
44.20	-	-	-	-	-	-	-	-	-	-	-
44.30	-	-	-	-	-	-	-	-	-	-	-
44.40	-	-	-	-	-	-	-	-	-	-	-
45.11	-	-	-	-	-	-	-	-	-	-	-
45.12	-	-	-	-	-	-	-	-	-	-	-
45.13	-	-	-	-	-	-	-	-	-	-	-
45.24	-	-	-	-	-	-	-	-	-	-	-
45.25	-	-	-	-	-	-	-	-	-	-	-
45.26	-	-	-	-	-	-	-	-	-	-	-
45.34	-	-	-	-	-	-	-	-	-	-	-
45.35	-	-	-	-	-	-	-	-	-	-	-
45.40	-	-	-	-	-	-	-	-	-	-	-
45.50	-	-	-	-	-	-	-	-	-	-	-
51.11	-	-	-	-	-	-	-	-	-	-	-
51.12	-	-	-	-	-	-	-	-	-	-	-
51.21	-	-	-	-	-	-	-	-	-	-	-
51.22	-	-	-	-	246	-	-	-	-	-	246
51.30	-	-	-	-	-	-	-	-	-	-	-
51.40	-	-	-	-	-	-	-	-	-	-	-
52.10	-	-	-	-	-	-	-	-	-	-	-
52.20	-	-	-	-	-	-	-	-	-	-	-
53.10	-	-	-	-	-	-	-	-	-	-	-
53.20	-	-	-	-	-	-	-	-	-	-	-
54.11	-	-	-	-	-	-	-	-	-	-	-
54.12	-	-	-	-	-	-	-	-	-	-	-

Nr.	244195916	VO 17
-----	-----------	-------

definitief

## KRUISTABEL ESR-COFOG OVER DE UITVOERINGSREKENING VAN DE UITGAVENBEGROTING VAN HET JAAR INCLUSIEF OVERFLOW

ESR / COFOG	te verdelen	00000	01.71.0 Verrichtingen in verband met interestlaste n van de overheidssch uld	01.72.0 Aflossing en opneming van schuld in euro	04.81.0 Onderzoek en ontwikkeling op het gebied van algemene economische, handels- en arbeidsmarktaangeleg enheden	maak uw keuze	maak uw keuze	maak uw keuze	maak uw keuze	maak uw keuze	TOTAAL
54.21	-	-	-	-	-	-	-	-	-	-	-
54.22	-	-	-	-	-	-	-	-	-	-	-
54.31	-	-	-	-	-	-	-	-	-	-	-
54.32	-	-	-	-	-	-	-	-	-	-	-
54.41	-	-	-	-	-	-	-	-	-	-	-
54.42	-	-	-	-	-	-	-	-	-	-	-
54.51	-	-	-	-	-	-	-	-	-	-	-
54.52	-	-	-	-	-	-	-	-	-	-	-
54.61	-	-	-	-	-	-	-	-	-	-	-
54.62	-	-	-	-	-	-	-	-	-	-	-
61.11	-	-	-	-	-	-	-	-	-	-	-
61.12	-	-	-	-	-	-	-	-	-	-	-
61.21	-	-	-	-	-	-	-	-	-	-	-
61.22	-	-	-	-	-	-	-	-	-	-	-
61.31	-	-	-	-	-	-	-	-	-	-	-
61.32	-	-	-	-	-	-	-	-	-	-	-
61.41	-	-	-	-	-	-	-	-	-	-	-
61.42	-	-	-	-	-	-	-	-	-	-	-
61.51	-	-	-	-	-	-	-	-	-	-	-
61.52	-	-	-	-	-	-	-	-	-	-	-
61.61	-	-	-	-	-	-	-	-	-	-	-
61.62	-	-	-	-	-	-	-	-	-	-	-
61.71	-	-	-	-	-	-	-	-	-	-	-
61.72	-	-	-	-	-	-	-	-	-	-	-
62.10	-	-	-	-	-	-	-	-	-	-	-
62.20	-	-	-	-	-	-	-	-	-	-	-
63.11	-	-	-	-	-	-	-	-	-	-	-
63.12	-	-	-	-	-	-	-	-	-	-	-
63.21	-	-	-	-	-	-	-	-	-	-	-
63.22	-	-	-	-	-	-	-	-	-	-	-
63.41	-	-	-	-	-	-	-	-	-	-	-
63.42	-	-	-	-	-	-	-	-	-	-	-
63.51	-	-	-	-	-	-	-	-	-	-	-
63.52	-	-	-	-	-	-	-	-	-	-	-
63.53	-	-	-	-	-	-	-	-	-	-	-
63.54	-	-	-	-	-	-	-	-	-	-	-
63.59	-	-	-	-	-	-	-	-	-	-	-
64.10	-	-	-	-	-	-	-	-	-	-	-
64.20	-	-	-	-	-	-	-	-	-	-	-
65.11	-	-	-	-	-	-	-	-	-	-	-
65.12	-	-	-	-	-	-	-	-	-	-	-
65.13	-	-	-	-	-	-	-	-	-	-	-
65.24	-	-	-	-	-	-	-	-	-	-	-
65.25	-	-	-	-	-	-	-	-	-	-	-
65.26	-	-	-	-	-	-	-	-	-	-	-
65.34	-	-	-	-	-	-	-	-	-	-	-
65.35	-	-	-	-	-	-	-	-	-	-	-
65.40	-	-	-	-	-	-	-	-	-	-	-
65.50	-	-	-	-	-	-	-	-	-	-	-
71.11	-	-	-	-	-	-	-	-	-	-	-
71.12	-	-	-	-	-	-	-	-	-	-	-
71.21	-	-	-	-	-	-	-	-	-	-	-
71.22	-	-	-	-	-	-	-	-	-	-	-
71.31	-	-	-	-	-	-	-	-	-	-	-
71.32	-	-	-	-	-	-	-	-	-	-	-
72.00	-	-	-	-	93	-	-	-	-	-	93
72.90	-	-	-	-	-	-	-	-	-	-	-
73.10	-	-	-	-	-	-	-	-	-	-	-
73.20	-	-	-	-	-	-	-	-	-	-	-
73.30	-	-	-	-	-	-	-	-	-	-	-
73.40	-	-	-	-	287	-	-	-	-	-	287
73.90	-	-	-	-	-	-	-	-	-	-	-
74.10	-	-	-	-	45	-	-	-	-	-	45
74.22	-	-	-	-	5 194	-	-	-	-	-	5 194
74.30	-	-	-	-	-	-	-	-	-	-	-
74.40	-	-	-	-	224	-	-	-	-	-	224
74.50	-	-	-	-	-	-	-	-	-	-	-
74.60	-	-	-	-	-	-	-	-	-	-	-
74.70	-	-	-	-	-	-	-	-	-	-	-
74.80	-	-	-	-	10 245	-	-	-	-	-	10 245
74.90	-	-	-	-	-	-	-	-	-	-	-
75.00	-	-	-	-	-	-	-	-	-	-	-
81.11	-	-	-	-	244	-	-	-	-	-	244
81.12	-	-	-	-	-	-	-	-	-	-	-
81.21	-	-	-	-	-	-	-	-	-	-	-
81.22	-	-	-	-	-	-	-	-	-	-	-
81.31	-	-	-	-	-	-	-	-	-	-	-
81.32	-	-	-	-	-	-	-	-	-	-	-
81.41	-	-	-	-	-	-	-	-	-	-	-
81.42	-	-	-	-	620	-	-	-	-	-	620
81.51	-	-	-	-	-	-	-	-	-	-	-
81.52	-	-	-	-	-	-	-	-	-	-	-
81.61	-	-	-	-	-	-	-	-	-	-	-
81.62	-	-	-	-	-	-	-	-	-	-	-
81.70	-	-	-	-	-	-	-	-	-	-	-
81.80	-	-	-	-	60	-	-	-	-	-	60
82.00	-	-	-	-	-	-	-	-	-	-	-
82.10	-	-	-	-	-	-	-	-	-	-	-
83.00	-	-	-	-	-	-	-	-	-	-	-
83.10	-	-	-	-	-	-	-	-	-	-	-
84.11	-	-	-	-	-	-	-	-	-	-	-
84.12	-	-	-	-	-	-	-	-	-	-	-
84.13	-	-	-	-	-	-	-	-	-	-	-
84.14	-	-	-	-	-	-	-	-	-	-	-
84.15	-	-	-	-	-	-	-	-	-	-	-
84.16	-	-	-	-	6 159	-	-	-	-	-	6 159
84.17	-	-	-	-	-	-	-	-	-	-	-
84.21	-	-	-	-	-	-	-	-	-	-	-
84.22	-	-	-	-	-	-	-	-	-	-	-
84.23	-	-	-	-	-	-	-	-	-	-	-
84.24	-	-	-	-	-	-	-	-	-	-	-
84.30	-	-	-	-	-	-	-	-	-	-	-
85.11	-	-	-	-	-	-	-	-	-	-	-
85.12	-	-	-	-	-	-	-	-	-	-	-
85.13	-	-	-	-	-	-	-	-	-	-	-
85.14	-	-	-	-	-	-	-	-	-	-	-
85.15	-	-	-	-	-	-	-	-	-	-	-
85.16	-	-	-	-	-	-	-	-	-	-	-
85.17	-	-	-	-	-	-	-	-	-	-	-
85.20	-	-	-	-	-	-	-	-	-	-	-

Nr.	244195916	VO 17
-----	-----------	-------

definitief

## KRUISTABEL ESR-COFOG OVER DE UITVOERINGSREKENING VAN DE UITGAVENBEGROTING VAN HET JAAR INCLUSIEF OVERFLOW

ESR / COFOG	te verdelen	00000	01.71.0 Verrichtingen in verband met interestlaste n van de overheidssch uld	01.72.0 Aflossing en opnemng van schuld in euro	04.81.0 Onderzoek en ontwikkeling op het gebied van algemene economische, handels- en arbeidsmarktaangeleg enheden	maak uw keuze	maak uw keuze	maak uw keuze	maak uw keuze	maak uw keuze	TOTAAL
85.31	-										-
85.32	-										-
85.34	-										-
85.35	-										-
85.40	-										-
85.50	-										-
85.61	-										-
85.62	-										-
85.63	-										-
85.64	-										-
85.65	-										-
85.71	-										-
85.72	-										-
85.73	-										-
85.74	-										-
85.75	-										-
91.10				-							-
91.20				-							-
91.30				-							-
91.31				-							-
91.32				-							-
91.33				-							-
91.34				-							-
91.35				-							-
91.40				11 902							11 902
91.70				-							-
92.00	-										-
93.00	-										-
94.00	-										-
<b>TOTAAL</b>	-	<b>34 911</b>	<b>1</b>	<b>11 902</b>	<b>142 108</b>	-	-	-	-	-	<b>188 922</b>

definitief

**KRUISTABEL ESR-COFOG OVER DE UITVOERINGSREKENING VAN DE UITGAVENBEGROTING VAN HET JAAR - OVERFLOW**

ESR / COFOG	te verdelen	00000	01.71.0 Verrichtingen in verband met interestlaste n van de overheidssch uld	01.72.0 Aflossing en opneming van schuld in euro	04.81.0 Onderzoek en ontwikkeling op het gebied van algemene economische, handels- en arbeidsmarktaangeleg enheden	maak uw keuze	maak uw keuze	maak uw keuze	maak uw keuze	maak uw keuze	TOTAAL
01.00	-	-	-	-	-	-	-	-	-	-	-
03.10	-	-	-	-	-	-	-	-	-	-	-
03.21	-	-	-	-	-	-	-	-	-	-	-
03.22	-	-	-	-	-	-	-	-	-	-	-
04.00	-	-	-	-	-	-	-	-	-	-	-
11.11	-	-	-	-	-	-	-	-	-	-	-
11.12	-	-	-	-	-	-	-	-	-	-	-
11.20	-	-	-	-	-	-	-	-	-	-	-
11.31	-	-	-	-	-	-	-	-	-	-	-
11.32	-	-	-	-	-	-	-	-	-	-	-
11.33	-	-	-	-	-	-	-	-	-	-	-
11.40	-	-	-	-	-	-	-	-	-	-	-
12.11	-	-	-	-	-	-	-	-	-	-	-
12.12	-	-	-	-	-	-	-	-	-	-	-
12.21	-	-	-	-	-	-	-	-	-	-	-
12.22	-	-	-	-	-	-	-	-	-	-	-
12.50	-	-	-	-	-	-	-	-	-	-	-
14.10	-	-	-	-	-	-	-	-	-	-	-
14.20	-	-	-	-	-	-	-	-	-	-	-
21.10	-	-	-	-	-	-	-	-	-	-	-
21.20	-	-	-	-	-	-	-	-	-	-	-
21.30	-	-	-	-	-	-	-	-	-	-	-
21.40	-	-	-	-	-	-	-	-	-	-	-
21.50	-	-	-	-	-	-	-	-	-	-	-
21.60	-	-	-	-	-	-	-	-	-	-	-
24.10	-	-	-	-	-	-	-	-	-	-	-
24.20	-	-	-	-	-	-	-	-	-	-	-
25.00	-	-	-	-	-	-	-	-	-	-	-
31.11	-	-	-	-	-	-	-	-	-	-	-
31.12	-	-	-	-	-	-	-	-	-	-	-
31.21	-	-	-	-	-	-	-	-	-	-	-
31.22	-	-	-	-	-	-	-	-	-	-	-
31.31	-	-	-	-	-	-	-	-	-	-	-
31.32	-	-	-	-	-	-	-	-	-	-	-
31.40	-	-	-	-	-	-	-	-	-	-	-
32.00	-	-	-	-	-	-	-	-	-	-	-
33.00	-	-	-	-	-	-	-	-	-	-	-
34.10	-	-	-	-	-	-	-	-	-	-	-
34.20	-	-	-	-	-	-	-	-	-	-	-
34.31	-	-	-	-	-	-	-	-	-	-	-
34.32	-	-	-	-	-	-	-	-	-	-	-
34.41	-	-	-	-	-	-	-	-	-	-	-
34.42	-	-	-	-	-	-	-	-	-	-	-
34.50	-	-	-	-	-	-	-	-	-	-	-
35.10	-	-	-	-	-	-	-	-	-	-	-
35.20	-	-	-	-	-	-	-	-	-	-	-
35.30	-	-	-	-	-	-	-	-	-	-	-
35.40	-	-	-	-	-	-	-	-	-	-	-
35.50	-	-	-	-	-	-	-	-	-	-	-
35.60	-	-	-	-	-	-	-	-	-	-	-
41.10	-	-	-	-	-	-	-	-	-	-	-
41.20	-	-	-	-	-	-	-	-	-	-	-
41.30	-	-	-	-	-	-	-	-	-	-	-
41.40	-	-	-	-	-	-	-	-	-	-	-
41.50	-	-	-	-	-	-	-	-	-	-	-
41.60	-	-	-	-	-	-	-	-	-	-	-
41.70	-	-	-	-	-	-	-	-	-	-	-
42.10	-	-	-	-	-	-	-	-	-	-	-
42.20	-	-	-	-	-	-	-	-	-	-	-
42.30	-	-	-	-	-	-	-	-	-	-	-
42.40	-	-	-	-	-	-	-	-	-	-	-
42.50	-	-	-	-	-	-	-	-	-	-	-
42.60	-	-	-	-	-	-	-	-	-	-	-
42.70	-	-	-	-	-	-	-	-	-	-	-
42.80	-	-	-	-	-	-	-	-	-	-	-
42.90	-	-	-	-	-	-	-	-	-	-	-
43.11	-	-	-	-	-	-	-	-	-	-	-
43.12	-	-	-	-	-	-	-	-	-	-	-
43.13	-	-	-	-	-	-	-	-	-	-	-
43.14	-	-	-	-	-	-	-	-	-	-	-
43.15	-	-	-	-	-	-	-	-	-	-	-
43.16	-	-	-	-	-	-	-	-	-	-	-
43.21	-	-	-	-	-	-	-	-	-	-	-
43.22	-	-	-	-	-	-	-	-	-	-	-
43.23	-	-	-	-	-	-	-	-	-	-	-
43.24	-	-	-	-	-	-	-	-	-	-	-
43.25	-	-	-	-	-	-	-	-	-	-	-
43.26	-	-	-	-	-	-	-	-	-	-	-
43.40	-	-	-	-	-	-	-	-	-	-	-
43.51	-	-	-	-	-	-	-	-	-	-	-
43.52	-	-	-	-	-	-	-	-	-	-	-
43.53	-	-	-	-	-	-	-	-	-	-	-
43.54	-	-	-	-	-	-	-	-	-	-	-
43.59	-	-	-	-	-	-	-	-	-	-	-
44.10	-	-	-	-	-	-	-	-	-	-	-
44.20	-	-	-	-	-	-	-	-	-	-	-
44.30	-	-	-	-	-	-	-	-	-	-	-
44.40	-	-	-	-	-	-	-	-	-	-	-
45.11	-	-	-	-	-	-	-	-	-	-	-
45.12	-	-	-	-	-	-	-	-	-	-	-
45.13	-	-	-	-	-	-	-	-	-	-	-
45.24	-	-	-	-	-	-	-	-	-	-	-
45.25	-	-	-	-	-	-	-	-	-	-	-
45.26	-	-	-	-	-	-	-	-	-	-	-
45.34	-	-	-	-	-	-	-	-	-	-	-
45.35	-	-	-	-	-	-	-	-	-	-	-
45.40	-	-	-	-	-	-	-	-	-	-	-
45.50	-	-	-	-	-	-	-	-	-	-	-
51.11	-	-	-	-	-	-	-	-	-	-	-
51.12	-	-	-	-	-	-	-	-	-	-	-
51.21	-	-	-	-	-	-	-	-	-	-	-
51.22	-	-	-	-	-	-	-	-	-	-	-
51.30	-	-	-	-	-	-	-	-	-	-	-
51.40	-	-	-	-	-	-	-	-	-	-	-
52.10	-	-	-	-	-	-	-	-	-	-	-
52.20	-	-	-	-	-	-	-	-	-	-	-
53.10	-	-	-	-	-	-	-	-	-	-	-
53.20	-	-	-	-	-	-	-	-	-	-	-
54.11	-	-	-	-	-	-	-	-	-	-	-
54.12	-	-	-	-	-	-	-	-	-	-	-

definitief

**KRUISTABEL ESR-COFOG OVER DE UITVOERINGSREKENING VAN DE UITGAVENBEGROTING VAN HET JAAR - OVERFLOW**

ESR / COFOG	te verdelen	00000	01.71.0 Verrichtingen in verband met interestlaste n van de overheidssch uld	01.72.0 Aflossing en opneming van schuld in euro	04.81.0 Onderzoek en ontwikkeling op het gebied van algemene economische, handels- en arbeidsmarktaangeleg enheden	maak uw keuze	maak uw keuze	maak uw keuze	maak uw keuze	maak uw keuze	TOTAAL
54.21	-										-
54.22	-										-
54.31	-										-
54.32	-										-
54.41	-										-
54.42	-										-
54.51	-										-
54.52	-										-
54.61	-										-
54.62	-										-
61.11	-										-
61.12	-										-
61.21	-										-
61.22	-										-
61.31	-										-
61.32	-										-
61.41	-										-
61.42	-										-
61.51	-										-
61.52	-										-
61.61	-										-
61.62	-										-
61.71	-										-
61.72	-										-
62.10	-										-
62.20	-										-
63.11	-										-
63.12	-										-
63.21	-										-
63.22	-										-
63.41	-										-
63.42	-										-
63.51	-										-
63.52	-										-
63.53	-										-
63.54	-										-
63.59	-										-
64.10	-										-
64.20	-										-
65.11	-										-
65.12	-										-
65.13	-										-
65.24	-										-
65.25	-										-
65.26	-										-
65.34	-										-
65.35	-										-
65.40	-										-
65.50	-										-
71.11	-										-
71.12	-										-
71.21	-										-
71.22	-										-
71.31	-										-
71.32	-										-
72.00	-										-
72.90	-										-
73.10	-										-
73.20	-										-
73.30	-										-
73.40	-										-
73.90	-										-
74.10	-										-
74.22	-										-
74.30	-										-
74.40	-										-
74.50	-										-
74.60	-										-
74.70	-										-
74.80	-										-
74.90	-										-
75.00	-										-
81.11	-										-
81.12	-										-
81.21	-										-
81.22	-										-
81.31	-										-
81.32	-										-
81.41	-										-
81.42	-										-
81.51	-										-
81.52	-										-
81.61	-										-
81.62	-										-
81.70	-										-
81.80	-										-
82.00	-										-
82.10	-										-
83.00	-										-
83.10	-										-
84.11	-										-
84.12	-										-
84.13	-										-
84.14	-										-
84.15	-										-
84.16	-										-
84.17	-										-
84.21	-										-
84.22	-										-
84.23	-										-
84.24	-										-
84.30	-										-
85.11	-										-
85.12	-										-
85.13	-										-
85.14	-										-
85.15	-										-
85.16	-										-
85.17	-										-
85.20	-										-

Nr.	244195916	VO 17 bis
-----	-----------	-----------

definitief

## KRUISTABEL ESR-COFOG OVER DE UITVOERINGSREKENING VAN DE UITGAVENBEGROTING VAN HET JAAR - OVERFLOW

ESR / COFOG	te verdelen	00000	01.71.0 Verrichtingen in verband met interestlaste n van de overheidssch uld	01.72.0 Aflossing en opnemng van schuld in euro	04.81.0 Onderzoek en ontwikkeling op het gebied van algemene economische, handels- en arbeidsmarktaangeleg enheden	maak uw keuze	maak uw keuze	maak uw keuze	maak uw keuze	maak uw keuze	TOTAAL
85.31	-										-
85.32	-										-
85.34	-										-
85.35	-										-
85.40	-										-
85.50	-										-
85.61	-										-
85.62	-										-
85.63	-										-
85.64	-										-
85.65	-										-
85.71	-										-
85.72	-										-
85.73	-										-
85.74	-										-
85.75	-										-
91.10	-										-
91.20	-										-
91.30	-										-
91.31	-										-
91.32	-										-
91.33	-										-
91.34	-										-
91.35	-										-
91.40	-										-
91.70	-										-
92.00	-										-
93.00	-										-
94.00	-										-
<b>TOTAAL</b>	-	-	-	-	-	-	-	-	-	-	-

Nr.	244195916	VO 18
-----	-----------	-------

definitief

**DETAIL VAN DE RESERVEFONDSEN RECHTSPERSONEN***gebaseerd op art. 40 §2 van het Rekendecreet*

Decretale basis

Naam fonds

	Initiële begroting	Laatste begroting	Uitvoering
<b>Beginsaldo (+)</b>			
<b>Toevoeging (03.10.2) (+)</b>	-	-	-
Oorsprong ( <i>ESR-code</i> )			
<b>Opneming (08.10.2) (+)</b>	-	-	-
Aanwending ( <i>ESR-code</i> )			
<b>Eindsaldo</b>	-	-	-

Decretale basis

Naam fonds

	Initiële begroting	Laatste begroting	Uitvoering
<b>Beginsaldo (+)</b>			
<b>Toevoeging (03.10.2) (+)</b>	-	-	-
Oorsprong ( <i>ESR-code</i> )			
<b>Opneming (08.10.2) (+)</b>	-	-	-
Aanwending ( <i>ESR-code</i> )			
<b>Eindsaldo</b>	-	-	-

Nr.	244195916	VO 19
-----	-----------	-------

definitief

**AANSLUITING ECONOMISCH- MET BEGROTINGSRESULTAAT**

gebaseerd op art. 42, §1, 6° van het VCO-decreet

	code	Boekjaar
<b>Te bestemmen bedrijfseconomisch resultaat (+/-)</b>	9905	<b>2 976</b>

**Verrichtingen zonder impact op het begrotingsresultaat**

Afschrijvingen en waardeverminderingen op vast activa (+)	630	72 547
Waardeverminderingen op voorraden, bestellingen in uitvoering en handelsvorderingen (+)	631/4	134
Voorzieningen voor risico's en kosten (+)	635/8	-356
Terugneming van afschrijvingen en van waardeverminderingen op immateriële en materiële vaste activa (-)	760	-
Terugneming van voorzieningen voor uitzonderlijke risico's en kosten (-)	7620	-
Terugneming van waardevermindering op financiële vaste activa(-)	761	-
Terugneming van voorzieningen voor uitzonderlijke financiële risico's en kosten (-)	7621	-
Niet-recurrente afschrijvingen en waardeverminderingen op oprichtingskosten, op immateriële en materiële vaste activa (+)	660	2 611
Voorzieningen voor uitzonderlijke bedrijfsrisico's en -kosten: toevoegingen (bestedingen) (+)/(-)	6620	-
Waardeverminderingen op fin vaste activa (+)	661	-
Voorzieningen voor uitzonderlijke financiële risico's en kosten: toevoegingen (bestedingen) (+)/(-)	6621	-
Meerwaarden bij de realisatie van immateriële en materiële vaste activa (-)	7630	-1
Meerwaarden bij de realisatie van financiële vaste activa (-)	7631	-
Minderwaarden bij de realisatie van immateriële en materiële vaste activa (+)	6630	-
Minderwaarden bij de realisatie van financiële vaste activa (+)	6631	-
Meerwaarde op de courante realisatie van materiële vaste activa (-)	741	-
Minderwaarde op de courante realisatie van materiële vaste activa (+)	641	-
Mutatie provisie niet-opgenomen vakantiedagen (+/-)	VO 6.9	-
Verrekening kapitaalsubsidies eigen investeringenIn resultaat genomen kapitaalsubsidie (-)	753	-72 174
<i>Andere (nader toe te lichten)</i>		
<i>Herclassering van geboekte investering in aanbouw in jaar 2020 naar kosten</i>		-1 713
<i>Voorziening dubieuze debiteuren</i>		-134
<i>Niet gerealiseerde wisselkoersverschillen</i>		-4
<i>Bestellingen in uitvoering</i>		-3 311
<i>Geproduceerde vaste activa</i>		-66 800
<i>Overboeking naar kapitaalsubsidies</i>		71 740

**Verrichtingen met uitsluitend impact op het begrotingsresultaat (niet op bedrijfseconomisch resultaat)**

Investeringen in immateriële en materiële vaste activa (-)	ESR 71/4	-16 088
Kapitaalverstekkingen van het boekjaar en aankopen van aandelen en obligaties (-)	ESR 81/5	-7 083
Correctie op ESR 81.70 mbt rente op SWAPs (+)	ESR 81.70	-
Verkopen op materiële en immateriële vaste activa (+)	ESR 76/7	1
Terugbetalingen van kapitaalverstekkingen van het boekjaar en verkopen van aandelen en obligaties (+)	ESR 86/9	1 320
Correctie op ESR 86.70 mbt rente op SWAPs (-)	ESR 86.70	-
Nieuw aangegeven leningen van het boekjaar (+)	ESR 96	10 784
Afbetaling kapitaalgedeelte lening (-)	ESR 91	-11 902
Aangaan kapitaalverhoging in cash (+)	ESR 98	-
Terugbetalingen kapitaal of uitgiftepremies in cash (-)	ESR 93	-
Ontvangen voorschotten (+)	ESR 99	-
Terugbetalingen van voorschotten (-)	ESR 94	-
Diverse interne verrichtingen en opnemingen uit reservefondsen (+)	ESR 08.10	-
Diverse interne verrichtingen en spijzigen van reservefondsen (-)	ESR 03.10	-
Nieuw toegekende kapitaalsubsidies eigen investeringen (+)	VO 6.8	-
<i>Andere (nader toe te lichten)</i>		
<i>Overboeking van O&amp;O van 12.11 naar 74.80</i>		10 245
<i>Stichting Energyville</i>		-15
<i>Deelneming Bluechem en vordering</i>		-106
<i>Diverse verrekeningen en voorschotten industrie</i>		-1 454
<i>Klimaatfondsen en Waterfront</i>		1 958

**Begrotingsresultaat**

VO 14	berekend na aansluiting	<b>-6 825</b>
	Begrotingssaldo: opbouw (+) / intering (-)	<b>-6 825</b>



Nr.	244195916	VO 20
-----	-----------	-------

definitief

**TOELICHTINGEN BIJ DE JAARRAPPORTERING EN ANDERE VERSLAGEN**Activiteitenverslag

Het activiteitenverslag wordt in een **afzonderlijk** document **toegevoegd** volgens de voorziene procedure.

Verslag van de Commissarissen

Indien de rekening wordt gereviseerd door een revisor/Commissaris, gelieve het verslag (Single Audit / Management Letter) in een **afzonderlijk** document **per e-mail** over te maken volgens de voorziene procedure.

Verslag Regeringscommissaris

Indien de rekening wordt gereviseerd door een regeringsafgevaardigde/-commissaris, gelieve het verslag in een **afzonderlijk** document **per e-mail** over te maken volgens de voorziene procedure.

Toelichting bij de begrotingsuitvoering

In een afzonderlijk toegevoegd bestand komt conform artikel 42, 3° en 4° van de Vlaamse Codex Overheidsfinanciën van 29 maart 2019 de toelichting bij de balans, resultatenrekening en toelichting over de definitieve begroting en over de beleids- en begrotingsuitvoering.

De toelichting moet commentaar bevatten waarin een getrouw beeld wordt gegeven van gang van zaken van het boekjaar, daaraan toegevoegd, gebeurtenissen na balansdatum tot en met indiening.

Doelstellingen:

- Feiten en gebeurtenissen in ruimere dan financiële context plaatsen;
- Werkelijk beeld geven van gebeuren binnen onderneming.

Verder wordt bij de vermelde gegevens in VO 1 tot en met VO 4 additionele informatie, uitleg of verklaringen gegeven voor zover de ertoe behorende detaillering in VO 6 tot en met VO 19 dit nog niet bevat.

De toelichting bij uitvoering van de ESR begroting 2020 is bijgevoegd,

VOLLEDIGE LIJST met naam, voornamen, beroep, woonplaats (adres, nummer, postnummer en gemeente) en functie in de vereniging van de BESTUURDERS EN COMMISSARISSEN en, in voorkomend geval, van de vertegenwoordiger in België van de buitenlandse vereniging.

**Vanden Berghe Ingrid, Administrateur-Generaal, Plein 99, 3212 Pellenberg, voorzitter van de raad van Bestuur, - Fransaer Dirk, Zelfstandig ingenieur, Daknammolstraat 36, 9160 Lokeren, Gedelegeerd bestuurder - Vermeylen Eric, Secretaris-Generaal, Kapelsesteenweg 456 bus 1002, 2930 Brasschaat, Bestuurder - Vanden Abbeele Wim, Adviseur van de directie, Groendreef 8, 9250 Waasmunster, Bestuurder - Meeus Michel, Directeur ondersteunende diensten, Campfortstraat 5, 2480 Dessel, Bestuurder - Hufkens Renate, Senior Communications Manager, Boniverlei 193, 2650 Edegem, Bestuurder - ParticipatieMaatschappij Vlaanderen NV (0455,777,660), Oude Graanmarkt 63, 1000 Brussel vertegenwoordigd door Van de Walle Elke, Groepsmanager Juridische Zaken, Papenest 112, 1000 Brussel, Bestuurder - Van Driessche Isabel, Hoogleraar, Wareslagestraat 94, 9250 Waasmunster, Bestuurder - Ven Caroline, Chief Executive Officer, Kanunnik Peetersstraat 70, 2600 Berchem, Bestuurder - De Schepper Luc, Prorector, Zestien Bundersstraat 15, 3500 Hasselt, Bestuurder – Decorte Marc, Ingenieur, Baron Albert d’Huartlaan 309b, 1950 Kraainem, Bestuurder – Roobrouck Nele, Adviseur – expert, Kwadestraat 22, 8551 Heestert, Regeringscommissaris – Van Den Broeck Bob, Kabinetschef, Kardinaal Mercierlei 18, 2600 Berchem, Regeringscommissaris – RSM Interaudit CVBA (0436.391.122), Posthofbrug 10 bus 4, 2600 Berchem, Commissaris, lidmaatschapsnummer B0091 vertegenwoordigd door Van Leemput Gert, Bedrijfsrevisor, Posthofbrug 10 bus 4, 2600 Berchem, lidmaatschapsnummer B00778 – Deletelaere Kurt, Hoogleraar, Potterierei 4, 8000 Brugge, Bestuurder**

## **VOL 6.14**

### **Regeling inzake het aanvullend rust- of overlevingspensioen ten behoeve van de personeels- of directieleden:**

De vennootschap heeft een extern pensioenplan bij een externe maatschappij waar elk personeelslid met een arbeidsovereenkomst van minimum 1 jaar recht heeft op een aanvullend pensioen. Het pensioenplan betreft een te bereiken doelplan (Defined benefit). Er werd hiervoor geen onderwaardering vastgesteld per 31 december 2020. Bijkomend heeft de vennootschap een extern financieringsfonds voor het voornoemde pensioenplan. Dit fonds wordt gefinancierd op basis van de "Attained age method". Tot en met december 2018 werden de bijdragen berekend op basis van de PUC methode. Sinds 1 januari 2019 wordt de bijdrage berekend op basis van de "aggregate cost method".

### **Andere niet in de balans opgenomen rechten en verplichtingen (met inbegrip van deze die niet kunnen worden gecijferd)**

VITO heeft een lening verstrekt aan VITO Middle East. De totaal op te nemen kredietlijn bedraagt 3.200.000 QAR (735.000 EUR) betaalbaar in schijven. Er werd in 2017, 2018, 2019 en 2020 2.600.000 QAR (622.287,64 EUR) uitbetaald. Er resten nog 2 schijven voor een totaal van 600.000 QAR (135.000 EUR) te betalen. De intrestvoet bedraagt 3 % op jaarbasis, vervaldag is 31/12/2022.

## WETTELIJK JAARVERSLAG

### Inleiding

Overeenkomstig artikel 95 van het wetboek van vennootschappen werd het jaarverslag 2020 door de Raad van bestuur opgesteld om aan de Algemene vergadering rekenschap te geven over het gevoerd beleid. Daarenboven bevat dit jaarverslag de nodige toelichtingen en verduidelijkingen bij de jaarrekening over het boekjaar 2020 van de Vlaamse Instelling voor Technologisch Onderzoek, in het kort VITO.

### Belangrijke gebeurtenissen tijdens het boekjaar

De belangrijkste gebeurtenissen van het boekjaar 2020 waren onder meer:

- VITO sloot het boekjaar 2020 bedrijfseconomisch af met een winst van 2.976 KEUR, wat de totale over te dragen winst op 35.053 KEUR brengt en de wettelijke reserves op 2.083 KEUR.
- Er werden voor 66.800 KEUR kosten van onderzoek en ontwikkeling geactiveerd en volledig binnen het boekjaar afgeschreven, dit bedrag is samengesteld door alle projecten SBO (strategisch basisonderzoek) dat VITO heeft uitgevoerd in 2020, waarbij het resultaat van het onderzoek eigendom blijft van het onderzoekscentrum.
- Het te vorderen belastingkrediet voor O&O is lager dan vorig jaar, niettegenstaande het verhoogde bedrag (66,8 MEUR in 2020 t.o.v. 56,9 MEUR in 2019) omwille van een daling in het belastingtarief vanaf 2020.
- Er werd voor de investeringen een budget begroot voor 8.135 KEUR waarvan er 4.796 KEUR werd uitgevoerd, voornamelijk in wetenschappelijk en technisch materiaal. Deze discrepantie wordt verklaard door de investeringen in aanbouw van een nieuwe loods, die door stormschade onbruikbaar en dus waardeloos werd en de investeringen in het operationeel maken van de Geothermie-centrale. Beide investeringen werden afgewaardeerd voor 2.610 KEUR. De waarde van de activa in aanbouw met betrekking tot de Geothermie-centrale is daardoor gelijk gebleven aan deze van 2019.

Na overleg met de voogdijminister beslist de Raad in februari 2021 in de heropstart van de centrale als onderzoeksproject met sterk verminderd maximaal pompvermogen ("proefproject"). Dit onderzoeksproject moet leiden tot een betere risico-inschatting van trillingen in de diepe ondergrond t.g.v. de werking van de geothermiecentrale.

De heropstart zal in 2021 gebeuren nadat de bevolking van Mol en Dessel digitaal is ingelicht over de uitgevoerde werkzaamheden en de verwachtingen van het komende onderzoek. Na 12 maanden volgt een evaluatie van het onderzoeksproject. De resultaten hiervan worden voorgelegd aan de Raad van bestuur. VITO monitort permanent de evoluties van soortgelijke projecten in de

buurlanden en rapporteert aan de Raad van bestuur. Tevens vraagt de Raad om het stakeholderoverleg dat voorzien is in de milieuvergunning op regelmatige basis verder te zetten gedurende de loop van onderzoeksproject met minstens één vergadering voorafgaand aan de opstart. De Raad ziet geen redenen om de waardering van de activa van de geothermiecentrale te wijzigen, noch de DCF analyse aan te passen.

- Wat betreft de financiële vaste activa werden nieuwe leningen toegekend aan VITO Asia en VITO Arabia voor respectievelijk 5 MEUR en 1 MEUR. Aan VITO Middle East werd de tweede schijf van 300 KQAR uitbetaald wat de totale lening op 2,6 MQAR brengt. Er werden kapitaalsverhogingen doorgevoerd bij Laser Cladding Venture (204 KEUR), Bluechem (39 KEUR) en Blue Foot Membranes (416 KEUR), alsook een nieuwe participatie in de Stichting Energyville (25% - 15 KEUR).
- De eerste vordering met betrekking tot de verkoop van de residentiewijk aan Cordeel van 244 KEUR van het totale bedrag van 1.219 KEUR werd ontvangen.
- Sedert 2019 heeft VITO besloten om CBN advies 2018/02 “Belastingkrediet voor kosten van onderzoek en ontwikkeling” van 21 maart 2018 te volgen en het belastingkrediet te boeken op “accrual”-basis. Op basis van het aanslagbiljet aanslagjaar 2019 werd in 2020 een bedrag ontvangen van 2,5 MEUR, wat betrekking heeft op het gespreide belastingkrediet voor onderzoek en ontwikkeling. Over aanslagjaar 2021 werd (zie CBN advies) een lange termijn vordering van 2,3 MEUR aangelegd op basis van het éénmalige belastingkrediet voor onderzoek en ontwikkeling.
- Ondanks COVID-19 stijgen de verworven rechten met 3,3 MEUR.
- De te ontvangen facturen stegen met 1,8 MEUR ten opzichte van 2019.
- De over te dragen opbrengsten stijgen met 5 MEUR. 4 klimaatprojecten (voor 5,3 MEUR) en Waterproof (14,5 MEUR) werden toegewezen aan VITO door de Vlaamse overheid. De reeds uitbetaalde subsidies verschijnen op de balanspost over te dragen opbrengsten en zullen in de loop van de volgende jaren in het resultaat verschijnen, in functie van de uitvoering van de individuele projecten.
- In 2021 zal er bekeken worden of er volgens de nieuwe VABN-adviezen wijzigingen dienen doorgevoerd te worden in het bepalen van het ESR-resultaat. Dit met betrekking tot verworven rechten, over te dragen opbrengsten en interrelatie afstemmingen met subsidiërende partijen.
- Nagenoeg alle toelagen 2019 werden ontvangen in 2020 en van de toelagen 2020 werd de helft reeds ontvangen.

**Commentaar op de jaarrekening:**

De balans per 31 december 2020 sluit af met een totaal van 156.468.451 EUR, te vergelijken met 174.305.264 EUR op 31 december 2019.

In de rubriek immateriële vaste activa worden de aankopen van software vanaf 2.500 EUR, de activering van kosten van onderzoek en ontwikkeling en de aankopen van licenties vanaf 125.000 EUR geboekt. In 2020 activeert VITO 66,8 MEUR kosten voor onderzoek en ontwikkeling. De reden om deze kosten te activeren is om een getrouwer beeld te creëren in de boekhouding. De specifieke projecten in het kader van gericht wetenschappelijk onderzoek zijn meer-jaren-projecten, waarbij VITO eigenaar is van de verworven kennis. Het totaal van de aankopen aan software en licenties, alsook de ingebruikname van activa in aanbouw in 2020 bedraagt 249 KEUR en er was geen buitengebruikstelling. Hierop is in het boekjaar 2020 66,9 MEUR afgeschreven zonder dat er afgeschreven activa buiten gebruik werden gesteld. Het nettobedrag aan immateriële vaste activa per 31 december 2020 bedraagt aldus 284 KEUR.

Gedurende het boekjaar 2020 werd voor een bedrag van 7,27 MEUR geïnvesteerd in materiële vaste activa. De afschrijvingen in 2020 bedragen 5,60 MEUR. Er werden voor 2.68 MEUR vaste activa buiten gebruik gesteld, waarbij geothermie 1.25 MEUR voor zijn rekening nam (zie hoger) en Hal 194 kwam op 1.36 MEUR. Verder zijn er voor 531 KEUR aan overboekingen geweest van de rubriek 'vaste activa in aanbouw' naar andere vaste activa, hoofdzakelijk omwille van de ingebruikname van wetenschappelijke toestellen en installaties.

Inzake de financiële vaste activa is er een verhoging vast te stellen van 6,8 MEUR. De lening aan VITO Middle East werd uitgebreid, de lening aan VITO Arabia werd met 1 MEUR verhoogd en aan VITO Asia werd 5 MEUR extra geleend. Bij Blue Foot Membranes was er een kapitaalsverhoging van 416 KEUR en bij Laser Cladding Venture een verhoging met 204 KEUR. Een nieuwe participatie van 15 KEUR was er bij Energyville (stichting van openbaar nut). De waardering van de deelnemingen wordt uitvoerig beschreven in de waarderingsregels opgenomen in de jaarrekening van VITO NV.

Op de balans staan er voor 9,88 MEUR vordering op meer dan één jaar. Het betreft hier het opgebouwde belastingkrediet voor onderzoek en ontwikkeling voor 8,88 MEUR en een vordering van 975 KEUR naar aanleiding van de verkoop van de residentiewijk in 2019.

De bestellingen in uitvoering zijn netto gestegen met 3,31 MEUR om aldus per einde boekjaar 22,60 MEUR te bedragen.

De vorderingen op ten hoogste één jaar dalen netto met 29 MEUR van 74,90 MEUR in 2019 naar 45,90 MEUR in 2020. De nog te ontvangen dotaties dalen met 27,35 MEUR naar 26,22 MEUR. De handelsvorderingen dalen licht van 15,86 MEUR eind 2019 naar 14,61 MEUR in 2020. De te ontvangen belastingen stijgen naar 4,30 MEUR.

De liquide middelen bedroegen in 2020 9,08 MEUR, een stijging met 1,1 MEUR als gevolg van de inhaalbeweging op vlak van betalen van de dotatie. Gezien VITO deel uitmaakt van het centraal financieringsorganisme (CFO) is een optimalisatie van deze liquide middelen gegarandeerd.

De overlopende rekeningen actief stijgen van 1,44 MEUR in 2019 naar 2,13 MEUR in 2020. Het betreft hier voornamelijk reeds betaalde facturen voor kosten in 2021, waarbij licentiekosten en onderhoudscontracten een groot bedrag uitmaken.

Het geplaatst kapitaal bedraagt 40,3 MEUR en is samengesteld uit 223.110 aandelen in eigendom van het Vlaams Gewest en 179.890 aandelen in eigendom van de Participatiemaatschappij Vlaanderen, met elk een nominale waarde van 100 EUR.

In de jaarrekening wordt de rubriek 74 "Andere bedrijfsopbrengsten" verminderd ten belope van de gewesttoelagen die gekoppeld kunnen worden aan de investering in onderzoek en ontwikkeling en overgeboekt naar de rubriek 15 "Kapitaalsubsidies". Aangezien de overeenstemmende investeringen in onderzoek en ontwikkeling onmiddellijk in het jaar van aanschaf worden afgeschreven, worden de kapitaalsubsidies ook onmiddellijk in resultaat genomen ten gunste van rubriek 752/9 "Andere financiële opbrengsten". Dit geeft een verschuiving van rubriek 74 naar rubriek 752/9 ten belope van 59,6 MEUR in 2019 en ten belope van 66,8 MEUR in 2020.

De voorziening voor de voltijdse en deeltijdse bruggepensioneerden daalt in 2020 met netto 356 KEUR. Er werd een voorziening voor een hangend geschil aangelegd van 30 KEUR voor een mogelijke klacht van een klant. De voorziening voor hangende geschillen stijgt netto met 7 KEUR naar 394 KEUR en bestaat voornamelijk uit een voorziening voor afrekeningen van oude FP6 projecten. De provisie van 200 KEUR het ledigen en opkuisen van opgepompte brine in een bassin werd behouden. Het totale bedrag aan voorzieningen voor risico's en kosten bedraagt per einde boekjaar 594 KEUR.

In de rubriek schulden op meer dan één jaar werd een gestorte borg van 17 KEUR geboekt in het kader van een Europees project.

De schulden op ten hoogste één jaar dalen van 89,03 MEUR naar 63,08 MEUR.

De financiële schulden worden herleid van 27,3 MEUR eind 2019 tot nul omwille van de inhaalbeweging in de uitbetaling van de dotatie door de Vlaamse overheid. De handelsschulden bedragen 17,4 MEUR, een stijging met 2,6 MEUR ten opzichte van 2019. De ontvangen voorschotten bedragen 30,9 MEUR. Dit zijn voorschotten die werden ontvangen voor onderzoeksprojecten die nog lopende zijn. De schulden m.b.t. belastingen, bezoldigingen en sociale lasten bedragen 14,7 MEUR, waarbij 10,9 MEUR voorzieningen zijn met betrekking tot vakantiegelden.

De overlopende rekeningen passief stijgen sterk met 5,91 MEUR van 2,14 MEUR eind 2019 naar 8,05 MEUR in 2020. Dit is voornamelijk toe te schrijven aan de vooraf betaalde prestaties, meer specifiek de recent opgestarte klimaat-projecten en het project Waterproof. Enerzijds daalden de toe te rekenen kosten met 111 KEUR, anderzijds stegen de over te dragen opbrengsten met 6,02 MEUR.

### **Bestemming van winst**

Het boekjaar 2020 sluit af met een winst van 2,98 MEUR. De winst krijgt als bestemming een toevoeging aan de overgedragen winst van 2,83 MEUR (cumul 35,05 MEUR) en een toevoeging van 149 KEUR als wettelijke reserve (cumul 2,08 MEUR).

### **Andere nuttige inlichtingen**

Artikel 96 van het wetboek van vennootschappen vraagt in het jaarverslag informatie te verschaffen omtrent de werkzaamheden op het gebied van onderzoek en ontwikkeling. Het maatschappelijk doel van de instelling is juist het verrichten van geïntegreerd technologisch onderzoek in drie onderzoeksdomeinen, meer bepaald energie, leefmilieu en grondstoffen. Dit betekent dat alle werkzaamheden zich situeren in het kader van dit artikel.

Het jaarverslag geeft een getrouw overzicht van de resultaten van het bedrijf en de positie van de vennootschap.

Er vonden geen belangrijke gebeurtenissen plaats na balansdatum.

De instelling heeft gedurende het boekjaar, en tot op heden, geen eigen aandelen verkregen, heeft geen bijkantoren, heeft gedurende twee opeenvolgende boekjaren geen overgedragen verliezen, gebruikt geen financiële instrumenten die van betekenis zijn voor de beoordeling van haar activa, passiva, financiële positie en resultaat. Er zijn geen inlichtingen te verstrekken in verband met omstandigheden die de ontwikkeling van de vennootschap aanmerkelijk kunnen beïnvloeden of nadeel kunnen berokkenen.

Op het vlak van risico's en onzekerheden wordt de instelling geconfronteerd met de gebruikelijke risico's en onzekerheden die verbonden zijn aan een onderzoeksinstelling. Als overheidsinstelling is ze in belangrijke mate afhankelijk van de continue financiële steun van de Vlaamse Overheid.

De gevolgen van COVID-19 op onze organisatie zijn beperkt gebleven in 2020 doordat onze medewerkers bleven voortwerken. De impact van COVID-19 op langere termijn voor VITO blijft onduidelijk.

Ten slotte is ten minste één lid van het auditcomité onafhankelijk en deskundig op het gebied van boekhouding en audit.



## Remuneratieverslag

In de wet van 3 september 2017 betreffende niet-financiële informatie werd aan door de overheid of publiekrechtelijke rechtspersonen gecontroleerde vennootschappen een nieuwe verplichting opgelegd om, parallel met de jaarrekening, een remuneratieverslag neer te leggen bij de Balanscentrale van de Nationale Bank van België.

Dit remuneratieverslag is wel een stuk beperkter dan het klassieke remuneratieverslag voor (onder meer) genoteerde vennootschappen, zoals bedoeld in artikel 96, § 3 W.Venn. Het slaat enkel op de vergoeding van bestuurders, in hun hoedanigheid van bestuurder. Het verslag moet op individuele basis een overzicht geven van het bedrag van alle vergoedingen – zowel geldelijke voordelen als voordelen in natura – die rechtstreeks of onrechtstreeks door de vennootschap zelf en elke vennootschap die tot haar consolidatiekring behoort, aan de bestuurders werden toegekend voor hun mandaat als lid van de raad van bestuur. Het betreft dus niet de andere vergoedingen die een bestuurder eventueel als werknemer van de vennootschap of onder een managementovereenkomst zou ontvangen.

Het remuneratiebeleid voor de bestuurders (zowel uitvoerende als niet-uitvoerende) kent als uitgangspunt gekwalificeerde bestuurders met de vereiste achtergrond en ervaring op het gebied van de verschillende elementen van het ondernemingsbeleid aan te trekken en te behouden.

Om dit uitgangspunt te realiseren, wordt een remuneratiebeleid gehanteerd dat de toets met de markt kan doorstaan, hierbij rekening houdend met de omvang en de complexiteit van de onderneming.

In hun hoedanigheid van bestuurder wordt een vaste remuneratie toegekend ter vergoeding van hun lidmaatschap van de raad van bestuur, het auditcomité, het valorisatiecomité en de strategische adviesraad. De presentiegelden zijn in functie van hun rol en aanwezigheid op de raden van bestuur en de comités waarvan zij lid zijn.

De bestuurders ontvangen geen prestatiegebonden remuneratie zoals bonussen, langetermijn-incentiveprogramma's, voordelen in natura, pensioenplannen, opties of warrants. Er zijn ook geen bijdragen voor pensioenen of soortgelijke vergoedingen voor bestuurders.

Aan de voorzitter van de Raad van bestuur wordt een jaarlijkse toelage toegekend aangevuld met presentiegelden per zitting van de raad van bestuur. De overige leden van de raad van bestuur ontvangen geen jaarlijkse toelage wel presentiegelden per zitting van de raad van bestuur.

Betreffende het auditcomité, het valorisatiecomité en de strategische adviesraad ontvangen de bestuurders geen jaarlijkse toelage maar wel presentiegelden per zitting.

Overzicht bestuurdersvergoeding 2020

	Vaste toelage	Presentiegeld	Andere voordelen
Vanden Berghe I. Lid van Raad van bestuur Voorzitter Raad van bestuur	6.598	3.965	0
Meeus M. Lid van Raad van bestuur Voorzitter Auditcomité	0	6.617	0
Hufkens R. Lid van Raad van bestuur	0	2.652	0
Vermeulen E. Lid van Raad van bestuur	0	3.965	0
Van den Abbeele W. Lid van Raad van bestuur Valorisatiecomité	0	5.941	0
Van de Walle E. (PMV) Lid van Raad van bestuur	0	3.965	0
Ven C. Lid van Raad van bestuur	0	3.965	0
Decorte M. Lid van Raad van bestuur	0	3.965	0
Van Driessche I. Lid van Raad van bestuur	0	3.302	0
De Schepper L. Lid van Raad van bestuur	0	3.965	0
De Ketelaere K. Lid van Raad van bestuur Lid van Auditcomité	0	6.604	0
Van den Broeck B. Lid van Raad van bestuur	0	3.965	0
Roobrouck N. Lid van Raad van bestuur	0	3.302	0

**VOL 20 : Toelichting bij de uitvoering van de begroting en ESR**

<b>ontvangsten in € 000</b>	<b>BA2020</b>	<b>Uitvoering 2020</b>	<b>Delta</b>
Over te dragen opbrengsten vorig boekjaar	41 736	41 736	0
Lopende ontvangsten	66 080	56 798	-9 282
Renten	150	110	-40
Inkomensoverdracht andere sectoren	11 557	11 416	-141
Inkomsten overheid	63 061	66 754	3 693
Kapitaaloverdracht andere sectoren	150	3	-147
Desinvesteringen	355	1	-354
Kredietaflossingen en liquidatie van deelnemingen	200	1 320	1 120
Overheidsschuld	9 435	10 784	1 349
<b>Totaal</b>	<b>192 724</b>	<b>188 922</b>	<b>-3 802</b>

<b>uitgaven in € 000</b>	<b>BA2020</b>	<b>Uitvoering 2020</b>	<b>Delta</b>
Over te dragen opbrengsten huidig boekjaar	40 467	34 911	-5 556
Lonen en sociale lasten	89 128	84 695	-4 433
Aankopen	32 844	33 982	1 138
Inkomensoverdrachten aan andere sectoren	0	15	15
Kapitaaloverdrachten aan andere sectoren	160	246	86

Investeringsen	17 125	16 088	-1 037
Kredietverleningen en deelnemingen	2 545	7 083	4 538
Overheidsschuld	10 455	11 902	1 447
<b>Totaal</b>	<b>192 724</b>	<b>188 922</b>	<b>-3 802</b>

<b>Opbouw / Interings (-)</b>	<b>-1 269</b>	<b>-6 825</b>	<b>-5 556</b>
<b>ESR vorderingssaldo</b>	<b>-58 515</b>	<b>-63 382</b>	<b>-4 867</b>

<b>Delta %</b>
0,00%
-16,34%
-36,36%
-1,24%
5,53%
-4900,00%
-35400,00%
84,85%
12,51%
<b>-2,01%</b>

<b>Delta %</b>
-15,91%
-5,23%
3,35%
100,00%
34,96%

-6,45%
64,07%
12,16%
-2,01%

81,41%
7,68%

Opmerking
Ten opzichte van de laatste begrotingsaanpassing zijn er geen wijzigingen mbt de overdracht van 2019
De lopende ontvangsten liggen 16% lager dan in de BA2020. Vooral in het contract onderzoek zien we een groot verschil. Op het vlak van GWO, en hierbij voornamelijk de Europese projecten stellen we vast dat deze in lijn zijn met de verwachtingen. Bedrijfseconomisch stellen we wel vast dat de verworven rechten een stijging kennen
De renten zijn in lijn met de BA2020 van oktober
Het betreft hier de korting in de bedrijfsvoorheffing die we wel moeten meenemen in de personeelskosten en de korting wordt vervolgens geboekt als een ontvangst. Deze zijn in lijn met de begrotingsaanpassing
De inkomsten vanuit overheid zijn 3,6 MEUR hoger in de uitvoering ten opzichte van de BA2020. Dit verschil is het gevolg van heel wat nieuwe projecten. Zo werd VITO een referentielabo voor de mondmaskers, werden er 4 nieuwe klimaatprojecten gelanceerd, is waterproof van start gegaan, enz...
De deling is het gevolg van een herklassering van de uitgave (naar kredietaflossingen en liquidatie)
De hogere uitvoering is het gevolg van ontvangen voorschotten van de industrie, de verwerking van de schijven van Cordeel (die vroeger bij de desinvesteringen stonden) en de terugbetaling van vordering van VITO Arabia.
De inkomende voorschotten van de Europese projecten hebben een enorme impact op de ESR boekhouding. Momenteel staan er nog 32,6 MEUR voorschotten open voor projecten die lopende zijn of nog moeten beginnen. In 2020 hebben we voor 10,7 MEUR aan voorschotten verwerkt via de afrekeningen met de Europese
<b>inkomsten in het contract onderzoek. Het budget was zeer optimistisch maar het resultaat is toch ook wel lager dan verwacht. De meeste andere posten zorgen voor een inhaalbeweging. Op het vlak van de Europese projecten stellen we vast dat COVID19 geen grote impact heeft gehad. Ook omdat deze projecten lange termijn projecten zijn die momenteel in uitvoering zijn.</b>

Opmerking
34,8 MEUR "overschotten" overdragen naar het volgende boekjaar. Toch is dit een daling ten opzichte van BA2020.
De lonen en sociale lasten liggen 5 MEUR onder de BA2020 door het lager aantal VTE's en het minder aanwenden van kosten voor vervroegd gepensioneerden en opzegvergoedingen
De aankopen zijn iets hoger dan voorzien. De daling van de kosten door de vermindering van reizen worden gecompenseerd door extra kosten om wille van COVID19 maar vooral ook door het in kosten nemen van enkele investeringen (de ingevallen loods en de bijkomende investeringen is de geothermie)
Het betreft hier een bijkomende investering in Energyville

De investeringen zijn lager door lagere investeringen in de geothermie en de verplaatsing van de investering in de loods naar de kosten

De belangrijke stijging is het gevolg van de leningen aan onze internationale dochters voor 6 MEUR.

De aanwending van voorschotten in de afrekening van projecten valt hoger uit dan we opgenomen hadden in de BA2020. Het is voor het eerst dat de ontvangen voorschotten lager zijn dan de verwerkte voorschotten.

Waar we in de BA2020 nog streefden naar een lichte intering eindigen we tenslotte met een belangrijke intering in in 2020. Deze grote intering wordt in belangrijke mate verklaard door de toegende leningen maar ook door de lagere inkomende voorschotten versus aangewende voorschotten. Het eindigen van Horizon 2020 en de start van Horizon Europe hebben een soort van vertraging tot gevolg. Anderzijds zijn de verworven rechten nog steeds zeer hoog en dus een positief teken voor de toekomstige ESR resultaten.

Het vorderingsaldo 2020 eindigt op -63,3 MEUR. Een daling ten opzichte van de BA2020 van net geen 5 MEUR.



\* In boekjaar 2020 heeft VITO - in overleg met de bevoegde overheid - toelagen overgeheveld naar investeringsdotaties ten belope van ongeveer 4,94 MEUR voor andere "vaste activa".

\*\* Omwille van de notariële akte ter begeleiding van de splitsing van het grondgebied van het SCK-CEN en VITO is er een recht van opstal met einddatum 31/12/2024.

\*\*\* In 2019 heeft VITO besloten om CBN advies 2018/02 "Belastingkrediet voor kosten van onderzoek en ontwikkeling" van 21 maart 2018 te volgen en het belastingkrediet te boeken op accrual-basis. Het belastingkrediet werd berekend in de veronderstelling van een éénmalige investeringsaftrek van 13,5 %.

### **Waarderingsregels:**

Onderstaande tekst geeft de beschrijving en formulering van de nieuwe waarderingsregels, die ter goedkeuring aan de Raad worden voorgelegd. Deze voorgestelde waarderingsregels zijn in overeenstemming met de artikelen 23 tot 42 van het besluit van de Vlaamse regering van 21 mei 1997.

### **Inleidende bepalingen**

#### **Aanschaffingswaarde**

Behoudens andersluidende bepalingen worden de activa gewaardeerd tegen aanschaffingswaarde. Onder aanschaffingswaarde wordt verstaan, hetzij de aanschaffingsprijs, hetzij de vervaardigingsprijs, hetzij de inbrengwaarde. De aanschaffingswaarde van immateriële en materiele vaste activa omvat desgevallend intercalaire interesten.

De aanschaffingsprijs omvat, naast de aankoopprijs, de bijkomende kosten zoals niet-terugbetaalbare belastingen en vervoerkosten.

De vervaardigingsprijs omvat naast de aanschaffingskosten van de grondstoffen, verbruiksgoederen en hulpstoffen, de productiekosten die rechtstreeks aan het individuele product of aan de productengroep toerekenbaar zijn.

De inbrengwaarde stemt overeen met de bedongen waarde van de inbreng. De inbrengwaarde mag niet hoger zijn dan de marktprijs op het ogenblik van de inbreng.

#### **Afschrijvingen**

Alle afschrijvingen worden lineair en pro-rata-temporis berekend.

#### **Balansrubriek I: oprichtingskosten**

De emissiekosten bij de uitgifte van obligaties worden geactiveerd en afgeschreven over de looptijd van de lening.

Herstructureringskosten en kosten van kapitaalsverhoging worden ten laste van de resultatenrekening van het boekjaar genomen waarin ze worden opgelopen.

De opstartkosten met betrekking tot een nieuwe operatie worden geactiveerd en zij worden afgeschreven over 5 jaar.

Balansrubriek II: immateriële vaste activa

De kosten van onderzoek en ontwikkeling met aanvang na 31 december 2015 worden geactiveerd en worden op één jaar afgeschreven om tot een boekwaarde per jaareinde van nul EUR te komen. In 2020 werd voor 66,8 MEUR geactiveerd en afgeschreven.

De raad van bestuur is van mening dat deze activering gepast is in de huidige omstandigheden aangezien VITO als onderzoeksinstelling ontegensprekelijk over belangrijke kennis beschikt (RVB 13/3/2015: Belastingstelsel VITO).

Patenten, licenties, knowhow, merken en andere soortgelijke rechten, aangekocht van derden, worden geactiveerd voor hun aanschaffingswaarde voor zover deze hoger ligt dan 125.000 EURO.

Ze worden afgeschreven over de contractuele periode (indien er een periode is vastgelegd); in andere gevallen worden ze afgeschreven over hun geschatte levensduur, met een maximum van 5 jaar. Wanneer ze intern werden ontwikkeld, worden de opgelopen kosten ten laste van de resultatenrekening gelegd.

De kosten van computersoftware worden geactiveerd vanaf 1.000 EURO per eenheid. Er wordt afgeschreven over een periode van 3 jaar.

Voor investeringen in aanbouw waar de individuele basis per aankoop kleiner dan 1.000 EURO is worden deze geactiveerd voor de cumulatieve waarde van het activa in aanbouw.

Balansrubriek III: materiele vaste activa

Materiele vaste activa worden op individuele basis minimaal vanaf 1.000 EURO geactiveerd. Echter, voor investeringen in aanbouw waar de individuele basis per aankoop kleiner dan 1.000 EURO is, worden deze geactiveerd voor de cumulatieve waarde van het activa in aanbouw.

De vervaardigingsprijs van eigen geproduceerde vaste activa omvat alle direct toerekenbare kosten. Onrechtstreekse kosten worden niet opgenomen in de vervaardigingsprijs.

De volgende afschrijvingspercentages per volledig boekjaar worden toegepast:

- Gebouwen	3,00 %
- Initiële vaste inrichting van gebouwen	5,00 %
- Machines en installaties	10,00 %
- Technisch-wetenschappelijk materieel	20,00 %
- Materieel	10,00 %
- Meubilair	10,00 %
- (Rollend) materieel	20,00 %
- Computerhardware	25,00 %

De afschrijving voor activa in leasing en de afschrijving voor de inrichting van gehuurde gebouwen worden gespreid over dezelfde duur als deze die wordt toegepast voor een overeenkomstig materieel vast activum in eigendom.

Balansrubriek IV: financiële vaste activa

- Alle deelnemingen worden bij aanschaf gewaardeerd aan intrinsieke waarde. Wanneer bij aanschaf de aanschaffingswaarde hoger ligt dan de intrinsieke waarde, dan wordt het verschil ten laste gelegd van de resultatenrekening in de rubriek waardeverminderingen op financiële vaste activa. Wanneer de intrinsieke waarde bij de aanschaf hoger zou liggen dan de aanschaffingswaarde, dan wordt dit verschil geboekt tegenover de rubriek herwaarderingsmeerwaarden.
- Wanneer zich een permanente ontwaarding voordoet die economisch verantwoord is, dan wordt deze geboekt tegenover de rubriek waardevermindering op financiële vaste activa.
- De bijkomende kosten m.b.t. de aanschaffing van financiële vaste activa worden direct ten laste van de resultatenrekening genomen.
- De vastrentende effecten, die eventueel onder de financiële vaste activa kunnen geclassificeerd worden, worden geboekt aan aanschaffingswaarde. Het verschil tussen aanschaffingswaarde en terugbetalingswaarde wordt pro-rata-temporis voor de resterende looptijd van de effecten in resultaat genomen als bestanddeel van de renteopbrengst van deze effecten en, naar gelang van het geval, toegevoegd aan of afgetrokken van de aanschaffingswaarde van de effecten.
- De vorderingen en de borgtochten betaald in kontanten worden geboekt tegen nominale waarde.

Balansrubrieken V & VII: vorderingen op meer dan één jaar en vorderingen op ten hoogste één jaar.

De vorderingen worden geboekt tegen nominale waarde.

Waardeverminderingen worden toegepast indien er voor het geheel of een gedeelte onzekerheid bestaat omtrent de betaling of realisatiewaarde. De waardeverminderingen worden geboekt in aftrek op de activaposten waarop zij betrekking hebben.

Balansrubriek IV: voorraden en bestellingen in uitvoering

Bestellingen in uitvoering worden gewaardeerd aan vervaardigingsprijs voor zo ver deze niet tussentijds of volledig gefactureerd zijn, en omvatten enkel de directe kosten.

De eventuele winst wordt pas zichtbaar na volledige uitvoering van de bestelling op moment van facturatie.

Waardeverminderingen worden geboekt als blijkt dat de vervaardigingsprijs, vermeerderd met het geraamd bedrag van de nog te maken directe kosten, hoger is dan de bedongen netto verkoopprijs, of hoger is dan de gemiddelde netto verkoopprijs van het afgelopen jaar als de netto verkoopprijs nog niet bedongen is.

Waardeverminderingen op de bestellingen in uitvoering worden geboekt om rekening te houden met het risico dat deze wegens hun ouderdom niet meer gefactureerd kunnen worden. Indien ouder dan 2 jaar worden bestellingen in uitvoering voor 50 % afgewaardeerd, en vanaf het derde jaar volledig afgewaardeerd

Balansrubrieken VIII & IX: geldbeleggingen en Liquide middelen

Alle geldbeleggingen worden gewaardeerd aan realisatiewaarde of marktwaarde indien voorhanden. De liquide middelen worden geboekt aan nominale waarde.

Balansrubriek VI: kapitaalsubsidies

De definitief toegekende financiering met betrekking tot de investeringen wordt op deze rubriek geboekt.

Jaarlijks wordt een bedrag, gelijk aan de afschrijvingen toegepast op de materiele vaste activa, naar de financiële opbrengsten overgeboekt.

Balansrubriek VII: voorzieningen voor risico's en kosten

Bij de afsluiting van elk boekjaar onderzoekt de Raad van Bestuur met voorzichtigheid, oprechtheid en goede trouw de voorzieningen die moeten worden gevormd.

Balansrubrieken VIII & IX: schulden op meer dan één jaar en schulden op ten hoogste één jaar

Deze schulden worden tegen hun nominale waarde geboekt.

Valorisatie van deviezen

De vorderingen en schulden in deviezen worden geboekt in EUR tegen een benaderende koers van de dag waarop ze ontstaan.

De koersverschillen op het ogenblik van de afrekening in de loop van het boekjaar worden overgeboekt naar de resultatenrekening.

Op het einde van het boekjaar worden de liquide middelen gewaardeerd tegen de laatste aankoopkoers voor bankbiljetten, de schulden en vorderingen in deviezen tegen de laatste indicatieve koers. Per munt wordt het omrekeningsverschil bepaald. De positieve omrekeningsverschillen worden niet in het resultaat opgenomen maar worden gebracht in de overlopende rekeningen op de passivazijde van de balans. De negatieve omrekeningsverschillen worden in het resultaat opgenomen.

Toelichtingen betreffende geothermie-activiteiten

De waarde van de activa in aanbouw met betrekking tot de Geothermie-centrale is gelijk gebleven aan deze van 2019.

In het kader van de opmaak van de jaarrekening van 2020 werd de waarderingsoefening van de aardwarmte-centrale herbevestigd. Deze waarderingsoefening houdt rekening met het scenario waarbij de centrale zeer geleidelijk zal opgestart worden in de loop van 2021 met

als bedoeling om een uiteindelijke bezettingsgraad na te streven van 40% in jaar 2023 zodat de onderneming gedeeltelijk in haar eigen energiebevoorrading kan voorzien.

Na overleg met de voogdijminister heeft de Raad van Bestuur in februari 2021 beslist in de heropstart de centrale. Zodoende kan men een betere risico-inschatting maken van trillingen in de diepe ondergrond.

De waarderingsoefening is een DCF-analyse die rekening houdt met de reeds gemaakte uitgaven, de toekomstige operationele kosten en energieprijzen, een bezettingsgraad van 40% en een WACC die rekening houdt met een risicopremie. Uiteraard berusten deze parameters op belangrijke veronderstellingen en is er een zekere mate van onzekerheid verbonden aan deze hypothesen. Bijgevolg kan een wijziging van deze hypothesen (op basis van nieuwe inzichten of wijzigende omstandigheden) aanleiding geven tot een bijkomende afwaardering of terugname van eerder gemaakte afwaarderingen.

Deze heropstart zal in 2021 gebeuren nadat de bevolking van Mol en Dessel digitaal is ingelicht over de uitgevoerde werkzaamheden en de toekomstperspectieven. Verder volgt VITO de evoluties van gelijkaardige projecten in buurlanden op en worden deze aan de Raad van Bestuur gerapporteerd. Op regelmatige tijdstippen zal VITO overlegmomenten plegen met de stakeholders zoals dit voorzien is in de milieuvergunning.

De raad van bestuur is van mening dat deze waardering een getrouwe en realistische inschatting is van de aardwarmtecentrale op basis van de huidig beschikbare informatie.

Waardering van participaties:

	Boekwaarde	Eigenvermogenswaarde
SOV	3.959.794,62	3.415.541,96
VITO Asia	350.000,00	-1.121.231,10
VITO Middle East	493.351,57	-506.422,87
VITO Arabia	36.522,61	-367.284,27
<b>Verbonden ondernemingen</b>	<b>4.839.668,80</b>	<b>1.420.603,72</b>
Unifly	7.100,00	647.533,14
Laser Cladding Venture	622.842,14	155.093,60
Activ84Health	51.540,00	5.900,88

Bluechem	49.168,96	2.872,48
Blue Foot Membranes	681.164,40	583.038,89
Servaco Product Testing	514.500,00	234.632,48
Campus Energyville	2.500.000,00	2.788.466,39
Stichting Energyville	15.000,00	15.000,00
<b>Deelnemingsverhouding</b>	<b>4.441.315,50</b>	<b>4.432.537,87</b>
KIC Innoenergy	10.000,00	1.798.301,60
Qbic	671.547,30	448.377,29
Qbic II Arkiv Fund	175.000,00	142.522,85
<b>Andere financiële vaste activa</b>	<b>856.547,30</b>	<b>2.389.201,74</b>

SOV staat in voor de herontwikkeling van de terreinen van het vroegere bedrijf Balmatt Industries in Mol. De Balmatt-site is één van de meest vervuilde sites van Vlaanderen. Samen met OVAM heeft SOV de terreinen grotendeels gesaneerd. De toekomstige ontwikkelingsplannen worden momenteel onderzocht. Op basis van de huidige informatie, is er geen duurzame afwaardering van de vennootschap.

#### VITO ASIA

VITO NV heeft een deelneming in VITO Asia ten bedrage van 350 KEUR terwijl het onderliggend eigen vermogen van VITO Asia - 1.121 KEUR is. Deze boekhoudkundige minderwaarde heeft een latent karakter omdat er goede aanwijzingen zijn dat de technologieën waarover VITO Asia beschikt (ondermeer VitoFoam, Stormcontroller en EPB) voldoende potentieel bezitten en op korte termijn voldoende inkomsten zullen genereren om het eigen vermogen van VITO Asia te herstellen. Om deze reden werden de deelneming van 350 KEUR en de vorderingen van 4,9 MEUR op VITO Asia niet afgewaardeerd per 31 december 2020.

#### VITO Middle East

VITO NV heeft een deelneming in VITO Middle East ten bedrage van 493 KEUR terwijl het onderliggend eigen vermogen van VITO Middle East - 506 KEUR is. Deze boekhoudkundige minderwaarde heeft een latent karakter omdat er goede aanwijzingen zijn dat de onderneming in de komende jaren voldoende inkomsten zal genereren om het eigen vermogen van VITO Middle East

te herstellen. Om deze reden werden de deelneming van 493 KEUR en de lening van 622 KEUR op VITO Middle East niet afgewaardeerd per 31 december 2020.

#### VITO Arabia

VITO Arabia is een vennootschap die recent werd opgericht (2017) en is nog in een start-up fase waardoor het eigen vermogen van de vennootschap negatief is. De ontwikkeling van de vennootschap heeft vertraging opgelopen door de Covid-19 pandemie. Ongeacht deze negatieve cijfers, is er geen indicatie dat deze verliezen een duurzaam karakter hebben en werd er besloten dat er geen afwaardering van de vennootschap noodzakelijk is.

LCV is een hoogtechnologisch bedrijf in de opstartfase, uitvoering aangepast financieel plan wordt gevolgd, er werden nieuwe klanten gecontracteerd en zodoende is er dus geen duurzame afwaardering.

Activ84Health: de vennootschap is een start-up in de technologiesector, in de opstartfase wordt het financieel plan gevolgd waardoor er op dit moment geen duurzame afwaardering van de participatie in acht dient genomen te worden.

Blue Foot Membranes: de vennootschap is actief in de productie van membranen. Op basis van een recente waarderingsoefening (2020 op basis van een DCF-model) van de vennootschap, werd een meerwaarde vastgesteld op de boekwaarde. Op basis van deze informatie werd er dan ook geconcludeerd dat de huidige eigenvermogenswaarde geen duurzame overwaardering is en werd er geen afwaardering opgenomen.

Servaco Product Testing is een vennootschap in opstart. Hierdoor reflecteert de huidige eigenvermogenswaarde niet de waarde van de vennootschap. Er werd een businessplan met de vennootschap afgestemd en hieruit blijkt dat er geen duurzame minderwaarde dient erkend te worden.

Qbic is een investeringsfonds dat kapitaal inbrengt in nieuwe start-ups met een horizon van 10 jaar. OP basis van de informatie die momenteel ter beschikking is, is er geen duurzame afwaardering.

Budgettair luik:

VITO

**VABN – Advies 2017/7 betreffende de behandeling van Europese subsidies van 6 december 2017  
31 december 2020**

Conform advies 2017/7 betreffende de behandeling van Europese subsidies van 6 december 2017 van de VABN wordt de netto-aangroei van de rekening 46 “Ontvangen vooruitbetalingen” met betrekking tot EU projecten waarvoor VITO geen coördinator is, geboekt op ESR rekening 96.40 “Opbrengst van leningen in EURO” (+10.784 KEUR) en op ESR rekening 91.40 “Aflossing van de schuld in euro” (-11.902 KEUR). De beweging op de rekening 37 “Bestellingen in uitvoering” loopt niet mee in ESR en leidt bijgevolg tot een daling van het ESR resultaat met 3.310 KEUR.

De projecten waarvoor VITO wel coördinator is en VITO dus fungeert als doorgeefluik tussen de EU en de project partners, hebben geen impact op het ESR vorderingensaldo. Volgens het advies 2017/7 van de VABN, moet de stijging of daling van de schuld op code 96.10 of 91.10 staan. Voor VITO bedraagt de stijging van de schuld per 31 december 2020 een bedrag van 176 KEUR. Analoog aan voorgaande jaren, wordt dit bedrag weliswaar niet opgenomen op ESR code 96.40 “Opbrengst van leningen in EURO”.

Het advies spreekt niet over de ESR behandeling van contractonderzoek met industriële partners waarvan de inkomsten niet gelijk lopen met de uitgaven. In de bedrijfseconomische boekhouding wordt de netto-positie op deze projecten geboekt op een rekening 37 “bestellingen in uitvoering” (ook de verworven rechten genoemd) indien de opgelopen kosten de ontvangen voorschotten overstijgen en geboekt op een rekening 46 “voorschotten” en de ontvangen voorschotten de opgelopen kosten overstijgen.

In de ESR rapportering wordt de beweging op rekening 37 niet meegenomen en wordt de aangroei van de rekening 46 ten belope van 1.144 KEUR met betrekking tot ontvangen voorschotten van industriële partners op contractonderzoek geboekt op ESR rekening 16.11 “Verkoop van niet-duurzame goederen en diensten aan andere sectoren dan de overheidssector – aan bedrijven” en ESR rekening 16.13 “Verkoop van niet-duurzame goederen en diensten aan andere sectoren dan de overheidssector – aan het buitenland”