



**DEPARTEMENT
FINANCIËN &
BEGROTING**



NEERLEGGINGSFORMULIER:

Jaarrapportering

**Vlaamse overheid
in duizenden euro (EUR)**

Versie 2020

Voor meer informatie omtrent de neerlegging van de formulieren kan u terecht op de website van het Departement F&B:

<https://handleidingboekhoudregels.fenb.be/>

of u neemt contact op via
rechtspersonen@vlaanderen.be

				1	EUR	
definitief						VO 1.1

JAARREKENING IN DUIZENDEN EURO

Naam: **Universiteit Gent (UGENT)**

Rechtsvorm: **Openbare instelling met rechtspersoonlijkheid**

Adres: **Sint-Pietersnieuwstraat** Nr: **25** Bus:

Postnummer: **9000** Gemeente: **Gent**

Land: **België**

Rechtspersonenregister (RPR) - Rechtbank van koophandel van: **Gent**

Internetadres : **https://www.ugent.be/**

Ondernemingsnummer **248015142**

DATUM **26/06/1991** van de neerlegging van de oprichtingsakte OF van het recentste stuk dat de datum van bekendmaking van de oprichtingsakte en van de akte tot statutenwijziging vermeldt.

JAARREKENING goedgekeurd door de algemene vergadering** van **29/03/2021**

met betrekking tot het boekjaar dat de periode dekt van **1/01/2020** tot **31/12/2020**

Vorig boekjaar van **1/01/2019** tot **31/12/2019**

De bedragen van het vorige boekjaar **zijn** *** identiek met die welke eerder openbaar werden gemaakt.

Model van jaarrekening voorzien in de Vlaamse Codex Overheidsfinanciën, art. 42, §1.

VOLLEDIGE LIJST met naam, voornamen, beroep, woonplaats (niet verplicht) of zetel van de rechtspersoon (GDPR: CBN-advies 2020/09 van 8 juli 2020) (adres, nummer, postnummer en gemeente) en functie in de vereniging van de BESTUURDERS EN COMMISSARISSEN en , in voorkomend geval, van de vertegenwoordiger in België van de buitenlandse vereniging.

zie opgeladen bestand

Handtekening

Geert Van de Gucht

Leidinggevende entiteit

Geert Van de Gucht

Handtekening gevalideerd maar verwijderd wegens de bescherming van de persoonlijke levenssfeer

Handtekening

Sas Van Rouveroj van Nieuwaal
Bevoegd minister of voorzitter van de raad van bestuur

Sas van Rouveroj van Nieuwaal
(Signature)

Handtekening gevalideerd maar verwijderd wegens de bescherming van de persoonlijke levenssfeer

Bijgevoegde documenten:

Bestandsnaam

RvB 2020 (versie10022021).pdf

waarderingsregels 2020.pdf
vol 6 19 uitbreiding toelichting bij de jr2020.pdf

Soort

Lijst bestuurders en commissarissen

Overige

Overige

* Facultatieve vermelding.

** of de raad van bestuur.

*** Schrappen wat niet van toepassing is.

OPDRACHT VOOR NAZICHT OF CORRECTIE

Facultatieve vermeldingen:

- indien de jaarrekening werd geverifieerd of gecorrigeerd door een externe accountant of door een bedrijfsrevisor die niet de commissaris is, kunnen hierna worden vermeld: naam, voornamen, beroep en woonplaats van elke externe accountant of bedrijfsrevisor en zijn lidmaatschapsnummer bij zijn Instituut, evenals de aard van zijn opdracht:


- A. Het voeren van de boekhouding van de vereniging
- B. Het opstellen van de jaarrekening
- C. Het verifiëren van de jaarrekening en/of
- D. Het corrigeren van de jaarrekening.

- indien taken bedoeld onder A of B uitgevoerd zijn door erkende boekhouders of door erkende boekhouders-fiscalisten, kunnen hierna worden vermeld: naam, voornamen, beroep en woonplaats van elke erkende boekhouder of erkende boekhouder-fiscalist en zijn lidmaatschapsnummer bij het Beroepsinstituut van erkende Boekhouders en Fiscalisten, evenals de aard van zijn opdracht.

Naam, voornamen, beroep en woonplaats	Lidmaatschapsnummer	Aard van de opdracht (A, B, C en/of D)

definitief

LIJST VAN DE BESTUURDERS EN COMMISSARISSEN (vervolg van blad VO 1.1)



(eventueel vervolg in bijlage)

Inhoudstafel

Jaarrapportering 2020

Deel I Bedrijfseconomisch luik

VO 3.1	ACTIVA
VO 3.2	PASSIVA
VO 4	RESULTATENREKENING
VO 5	RESULTAATVERWERKING
VO 6.2	STAAT VAN DE IMMATERIELE VASTE ACTIVA (post 21 van de activa)
VO 6.3.1	STAAT VAN DE MATERIELE VASTE ACTIVA (posten 22 tot 27 van de activa)
VO 6.3.2	STAAT VAN DE MATERIELE VASTE ACTIVA (posten 22 tot 27 van de activa, vervolg)
VO 6.4	STAAT VAN DE FINANCIËLE VASTE ACTIVA (post 28 van de activa)
VO 6.5	INLICHTINGEN OMTRENT DEELNEMINGEN
VO 6.6	GELDBELEGGINGEN - OVERLOPENDE REKENINGEN ACTIVA - OUDERDOMSBALANS HANDELSVORDERINGEN Overlopende Rekeningen ACTIVA Ouderdomsbalans handelsvorderingen (post 40 van de activa)
VO 6.7	Staat van het KAPITAAL en de AANDEELHOUDERSSTRUCTUUR Staat van de Bestemde Fondsen (post 134 van de passiva - exclusief voor Hoger Onderwijs)
VO 6.8	Investeringsubsidies (post 15 van de passiva en post 753 van de resultatenrekening) Voorzieningen voor risico's en kosten (post 16 van de passiva en post 635/8 van de resultatenrekening) Ouderdomsbalans handelsschulden (post 44 van de passiva)
VO 6.9	STAAT VAN DE SCHULDEN EN OVERLOPENDE REKENINGEN (PASSIVA)
VO 6.11	De bedrijfsrevisor(-en) en de personen met wie hij (zij) verbonden is (zijn) Financiële resultaten
VO 6.12	Opbrengsten en kosten van UITZONDERLIJKE omvang of uitzonderlijke mate van voorkomen
VO 6.14	Niet in de balans opgenomen rechten en verplichtingen
VO 6.19	Samenvatting van de waarderingsregels

Deel II Budgettair luik

VO 9	OVERFLOW VAN DE VLAAMSE GEMEENSCHAP incl. DAB's en VAN DE RECHTSPERSONEN waarbij de begroting is opgemaakt volgens BEGROTINGSARTIKEL
VO 10.1	UITVOERING MIDDELEN VAN DE VLAAMSE GEMEENSCHAP incl. DAB's en VAN DE RECHTSPERSONEN waarbij de begroting is opgemaakt volgens BEGROTINGSARTIKEL
VO 10.2	UITVOERING MIDDELEN VAN DE RECHTSPERSONEN waarbij begroting is opgemaakt volgens ESR-INDELING
VO 11a.1	UITVOERING UITGAVEN VAN DE VLAAMSE GEMEENSCHAP incl. DAB's en VAN DE RECHTSPERSONEN waarbij de begroting is opgemaakt volgens BEGROTINGSARTIKEL: VAK
VO 11a.2	UITVOERING UITGAVEN VAN DE RECHTSPERSONEN waarbij begroting is opgemaakt volgens ESR-INDELING: VAK
VO 11b.1	UITVOERING UITGAVEN VAN DE VLAAMSE GEMEENSCHAP incl. DAB's en VAN DE RECHTSPERSONEN waarbij de begroting is opgemaakt volgens BEGROTINGSARTIKEL: VEK
VO 11b.2	UITVOERING UITGAVEN VAN DE RECHTSPERSONEN waarbij begroting is opgemaakt volgens ESR-INDELING: VEK
VO 11c.1	UITVOERING VAN DE UITGAVENBEGROTING VLAAMSE GEMEENSCHAP: VRK
VO 12	BEREKENING SALDO RESERVEFONDS DAB
VO 13	STAAT VAN DE OPENSTAANDE VERBINTENISSEN
VO 14	UITVOERINGSREKENING VAN DE BEGROTING - ESR 2010
VO 15	AFSTEMMING INTERNE STROMEN
VO 16	SUBSIDIES AAN LOKALE BESTUREN
VO 17	KRUISTABEL ESR-COFOG OVER DE UITVOERINGSREKENING VAN DE UITGAVENBEGROTING VAN HET JAAR INCLUSIEF OVERFLOW
VO 17 bis	KRUISTABEL ESR-COFOG OVER DE UITVOERINGSREKENING VAN DE UITGAVENBEGROTING VAN HET JAAR - OVERFLOW
VO 18	DETAIL VAN DE RESERVEFONDSEN RECHTSPERSONEN
VO 19	AANSLUITING ECONOMISCH- MET BEGROTINGSRESULTAAT
VO 20 verslagen	TOELICHTINGEN BIJ DE JAARRAPPORTERING EN ANDERE VERSLAGEN

Overzicht controles

definitief

Vlaamse overheid
Departement Financiën en Begroting
Afdeling Beleidsondersteuning, Begroting en Financiële Operaties

NEERLEGGINGSFORMULIER:

Jaarrapportering

Vlaamse overheid in duizenden euro (EUR)

Versie 2020

Deel I
Bedrijfseconomisch luik

Nr.	248015142				VO 3.1
definitief		Toel.	Codes	Boekjaar	Vorig boekjaar
BALANS NA WINSTVERDELING					
ACTIVA					
OPRICHTINGSKOSTEN			20	-	-
VASTE ACTIVA			21/28	559 308	504 070
Immateriële vaste activa	6.2		21	-	-
Materiële vaste activa	6.3		22/27	542 809	489 793
Terreinen en gebouwen			22	333 929	286 145
Installaties, machines en uitrusting			23	73 125	64 532
Meubilair en rollend materieel			24	11 201	10 999
Leasing en soortgelijke rechten			25	40 012	41 763
Overige materiële vaste activa			26	10 955	5 374
Activa in aanbouw en vooruitbetalingen			27	73 587	80 980
Financiële vaste activa	6.4/5		28	16 499	14 277
Verbonden ondernemingen			280/1	-	-
Deelnemingen			280	-	-
Vorderingen			281	-	-
Ondernemingen waarmee een deelnemings- verhouding bestaat			282/3	11 368	11 201
Deelnemingen			282	11 368	11 201
Vorderingen			283	-	-
Andere Financiële vaste activa			284/8	5 131	3 076
Aandelen			284	4 912	2 855
Vorderingen en Borgtochten in contanten			285/8	219	221
VLOTTENDE ACTIVA			29/58	665 072	593 925
Vorderingen op meer dan één jaar			29	23 723	22 995
Handelsvorderingen			290	-	-
Overige vorderingen			291	23 723	22 995
Voorraden en bestellingen in uitvoering			3	-	-
Voorraden			30/36	-	-
Grond- en hulpstoffen			30/31	-	-
Goederen in bewerking			32	-	-
Gereed product			33	-	-
Handelsgoederen			34	-	-
Onroerende goederen bestemd voor verkoop			35	-	-
Vooruitbetalingen			36	-	-
Bestellingen in uitvoering			37	-	-
Vorderingen op ten hoogste één jaar			40/41	62 209	89 823
Handelsvorderingen	6.6		40	47 345	77 568
Overige vorderingen			41	14 864	12 255
Geldbeleggingen	6.6		50/53	449 098	395 421
Eigen aandelen			50	-	-
Overige beleggingen			51/53	449 098	395 421
Liquide middelen			54/58	125 559	82 929
Overlopende rekeningen	6.6		490/1	4 483	2 757
TOTAAL DER ACTIVA			20/58	1 224 380	1 097 995

Nr.	248015142			VO 3.2	
definitief		Toel.	Codes	Boekjaar	Vorig boekjaar
PASSIVA					
EIGEN VERMOGEN			10/15	838 036	755 514
Kapitaal	6.7	10		318 596	290 858
Geplaatst kapitaal		100		318 596	290 858
Niet-opgevraagd kapitaal		101		-	-
Uitgiftepremies		11		-	-
Herwaarderingsmeerwaarden		12		-	-
Reserves / Bestemde Fondsen (*)		13		455 647	425 758
Wettelijke reserve		130		-	-
Onbeschikbare reserves		131		-	-
Belastingvrije reserves		132		-	-
Beschikbare reserves		133		-	-
Bestemde Fondsen(*)	6.7	134		455 647	425 758
Overgedragen positief (negatief) resultaat (+/-)		14		45 148	29 889
Kapitaalsubsidies	6.8	15		18 645	9 009
Voorschot aan vennoten op verdeling van het netto-actief		19		-	-
VOORZIENINGEN EN UITGESTELDE BELASTINGEN		16		58 455	40 423
Voorzieningen voor risico's en kosten	6.8	160/5		58 455	40 423
Pensioenen en soortgelijke verplichtingen		160		22 414	21 988
Fiscale lasten		161		-	-
Grote herstellings- en onderhoudswerken		162		-	-
Milieuplichtingen		163		-	-
Overige risico's en kosten (toelichting. VII)		164/5		36 041	18 435
Uitgestelde belastingen	6.8	168		-	-
SCHULDEN		17/49		327 889	302 058
Schulden op meer dan één jaar	6.9	17		17 237	17 978
Financiële schulden		170/4		17 237	17 978
Achtergestelde leningen		170		-	-
Niet-achtergestelde obligatieleningen		171		-	-
Leasing en soortgelijke schulden		172		17 237	17 978
Kredietinstellingen		173		-	-
Overige leningen		174		-	-
Handelsschulden		175		-	-
Ontvangen vooruitbetalingen op bestellingen		176		-	-
Overige schulden		178/9		-	-
Schulden op ten hoogste één jaar	6.9	42/48		309 410	265 503
Schulden op meer dan één jaar die binnen het jaar vervallen	6.9	42		742	742
Financiële schulden		43		117 152	119 021
Kredietinstellingen		430/8		117 152	119 021
Overige leningen		439		-	-
Handelsschulden	6.8	44		30 925	48 882
Ontvangen vooruitbetalingen op bestellingen		46		111 667	59 295
Schulden met betrekking tot belastingen, bezoldigingen en sociale lasten	6.9	45		46 741	35 554
Belastingen		450/3		11 988	1 618
Bezoldigingen en sociale lasten		454/9		34 753	33 936
Overige schulden	6.9	47/48		2 183	2 009
Overlopende rekeningen	6.9	492/3		1 242	18 577
TOTAAL DER PASSIVA		10/49		1 224 380	1 097 995

(*) Bestemde Fondsen: exclusieve rubriek voor Hoger Onderwijs

definitief	Toel.	Codes	Boekjaar	Vorig boekjaar
RESULTATENREKENING				
Bedrijfsopbrengsten		70/76A	760 936	718 024
Omzet		70	795 791	711 742
Voorraad goederen in bewerking en gereed product en bestellingen in uitvoering: toename (afname) ... (+)/(-)		71	-52 371	-9 132
Geproduceerde vaste activa		72	-	-
Andere bedrijfsopbrengsten		73/74	12 099	13 703
Niet-recurrente bedrijfsopbrengsten	6.12	76A	5 417	1 711
Bedrijfskosten (-)		60/66A	723 321	696 967
Handelsgoederen, grond- en hulpstoffen		60	1 101	3 361
Aankopen		600/8	1 101	3 361
Voorraad: afname +, toename -		609	-	-
Diensten en diverse goederen		61	170 035	189 046
Bezoldigingen, sociale lasten en pensioenen		62	479 788	458 016
Afschrijvingen en waardeverminderingen op oprichtingskosten, op immateriële en materiële vaste activa		630	49 958	47 144
Waardeverminderingen op voorraden, op bestellingen in uitvoering en op handelsvorderingen: toevoegen (terugnemingen)...(+)/(-)		631/4	1 227	-1 482
Voorzieningen voor risico's en kosten (toevoegingen +, bestedingen en terugnemingen) ...(+)/(-)		635/8	18 032	-1 682
Andere bedrijfskosten		640/8	1 175	2 482
Als herstructureringskosten geactiveerde bedrijfskosten ... (-)		649	-	-
Niet-recurrente bedrijfskosten	6.12	66A	2 005	82
Positief (Negatief) Resultaat (+/-)		9901	37 615	21 057
Financiële opbrengsten	6.11	75/76B	9 069	7 211
Recurrente financiële opbrengsten		75	8 929	6 633
Opbrengsten uit financiële vaste activa		750	-	-
Opbrengsten uit vlottende activa		751	5 399	4 071
Andere financiële opbrengsten		752/9	3 530	2 562
Niet-recurrente financiële opbrengsten	6.12	76B	140	578
Financiële kosten (-)	6.11	65/66B	1 536	-1 621
Recurrente financiële kosten		65	684	-4 071
Kosten van schulden		650	6	5
Waardeverminderingen op vlottende activa andere dan voorraden, bestellingen in uitvoering en handelsvorderingen: toevoegingen (terugnemingen)...(+)/(-)		651	-	-4 560
Andere financiële kosten		652/9	678	484
Niet-recurrente financiële kosten	6.12	66B	852	2 450
Positief (Negatief) resultaat van het boekjaar voor belasting (+/-)		9903	45 148	29 889
Onttrekking aan de uitgestelde belastingen		780	-	-
Overboeking naar de uitgestelde belastingen		680	-	-
Belastingen op het resultaat (+)/(-)		67/77	-	-
Belastingen		670/3	-	-
Regularisering van belastingen en terugnemingen van voorzieningen voor belastingen		77	-	-
Positief (Negatief) resultaat van het boekjaar (+/-)		9904	45 148	29 889
Onttrekking aan de belastingvrije reserves		789	-	-
Overboeking naar de belastingvrije reserves		689	-	-
Te bestemmen positief (negatief) resultaat van het boekjaar (+/-)		9905	45 148	29 889

Nr.	248015142	VO 5	
definitief	Codes	Boekjaar	Vorig boekjaar
RESULTAATVERWERKING			
Te bestemmen positief (negatief) resultaat (+)/(-)	9906	75 037	57 744
Te bestemmen resultaat van het boekjaar (+)/(-)	(9905)	45 148	29 889
Overgedragen resultaat van het vorige boekjaar (+)/(-)	14P	29 889	27 855
Onttrekken aan het eigen vermogen / Bestemde Fondsen	791/792	-	-
Aan het kapitaal en aan de uitgiftepremies	791	-	-
Aan de reserves / Bestemde Fondsen	792	-	-
Toevoeging aan het eigen vermogen / Bestemde Fondsen	691/2	29 889	27 855
Over te dragen positief (negatief) resultaat (+)/(-)	(14)	45 148	29 889
Tussenkost van de vennoten in het verlies	794	-	-
Uit te keren resultaat	694/7	-	-
Vergoeding van het kapitaal (*)	694	-	-
Bestuurders of zaakvoerders (*)	695	-	-
Werknemers	696	-	-
Andere rechthebbenden (*)	697	-	-

(*) Alleen voor vennootschappen met beperkte aansprakelijkheid naar Belgisch recht.

definitief

Toelichting

STAAT VAN DE IMMATERIELE VASTE ACTIVA (post 21 van de activa)

a) Aanschaffingswaarde

Per einde van het vorige boekjaar (+)

Mutaties tijdens het boekjaar:

- Aanschaffingen, met inbegrip van de geproduceerde vaste activa (+)
- Overdrachten en buitengebruikstellingen (-)
- Overboekingen van een post naar een andere (+/-)

Per einde van het boekjaar

c) Afschrijvingen en waardeverminderingen

Per einde van het vorige boekjaar (+)

Mutaties tijdens het boekjaar:

- Geboekt (+)
- Teruggenomen want overtollig (-)
- Verworven van derden (+)
- Afgeboekt na overdrachten en buitengebruikstellingen (-)
- Overgeboekt van een post naar een andere (+/-)

Per einde van het boekjaar

d) Netto-boekwaarde per einde van het boekjaar (a) - (c)

- waarvan software

Codes	1. Kosten van ontwikkeling	2. Kosten van onderzoek	3. Concessies, octrooien, licenties enz.	4. Goodwill
801			8 764	
802			-	
803				
804				
805	-	-	8 764	-
806			8 764	
807				
808				
809				
810				
811				
812	-	-	8 764	-
813	-	-	-	-

definitief

STAAT VAN DE MATERIELE VASTE ACTIVA (posten 22 tot 27 van de activa)

	Codes	1. Terreinen en gebouwen (post 22)	2. Installaties, machines en uitrusting (post 23)	3. Meubilair en materieel (post 24)
a) Aanschaffingswaarde				
Per einde van het vorige boekjaar (+)	815	554 132	423 795	36 691
Mutaties tijdens het boekjaar:				
• Aanschaffingen, met inbegrip van de geproduceerde vaste activa (+)	816	44 891	30 920	1 601
• Overdrachten en buitengebruikstellingen (-)	817	-	118	70
• Overboekingen van een post naar een andere (+/-)	818	26 254	123	
Per einde van het boekjaar	819	625 277	454 720	38 222
b) Meerwaarden				
Per einde van het vorige boekjaar (+)	820			
Mutaties tijdens het boekjaar:				
• Geboekt (+)	821			
• Verworven van derden (+)	822			
• Afgeboekt (-)	823			
• Overgeboekt van een post naar een andere (+/-)	824			
Per einde van het boekjaar	825	-	-	-
c) Afschrijvingen en waardeverminderingen				
Per einde van het vorige boekjaar (+)	826	267 987	359 263	25 692
Mutaties tijdens het boekjaar:				
Geboekt (+)	827	23 361	22 297	1 392
• Teruggenomen want overtollig (-)	828			
• Verworven van derden (+)	829			
• Afgeboekt na overdrachten en buitengebruikstellingen (-)	830		88	64
• Overgeboekt van een post naar een andere (+/-)	831	-	123	-
Per einde van het boekjaar	832	291 348	381 595	27 020
d) Netto-boekwaarde per einde van het boekjaar				
(a) + (b) - (c)	833	333 929	73 125	11 202

definitief

STAAT VAN DE MATERIELE VASTE ACTIVA (posten 22 tot 27 van de activa, vervolg)

a) **Aanschaffingswaarde**

Per einde van het vorige boekjaar (+)

Mutaties tijdens het boekjaar:

- Aanschaffingen, met inbegrip van de geproduceerde vaste activa (+)
- Overdrachten en buitengebruikstellingen (-)
- Overboekingen van een post naar een andere (+/-)

Per einde van het boekjaar

b) **Meerwaarden**

Per einde van het vorige boekjaar (+)

Mutaties tijdens het boekjaar:

- Geboekt (+)
- Verworven van derden (+)
- Afgeboekt (-)
- Overgeboekt van een post naar een andere (+/-)

Per einde van het boekjaar

c) **Afschrijvingen en waardeverminderingen**

Per einde van het vorige boekjaar (+)

Mutaties tijdens het boekjaar:

- Geboekt (+)
- Teruggenomen want overtollig (-)
- Verworven van derden (+)
- Afgeboekt na overdrachten en buitengebruikstellingen (-)
- Overgeboekt van een post naar een andere (+/-)

Per einde van het boekjaar

d) **Netto boekwaarde per einde van het boekjaar**

(a) + (b) - (c)

- waarvan werken burgerlijke bouwkunde
- overige

codes	4. Leasing en soortgelijke rechten (post 25)	5. Overige materiële vaste activa (post 26)	6. Activa in aanbouw en vooruitbetalingen (post 27)
815	60 982	26 298	80 980
816	76	5 974	19 542
817	-		
818	-123	681	-26 935
819	60 935	32 953	73 587
820			
821			
822			
823			
824			
825	-	-	-
826	19 219	20 924	
827	1 827	1 073	
828	-		
829			
830			
831	-123	-	
832	20 923	21 997	-
833	40 012	10 956	73 587
		10 956	

definitief

STAAT VAN DE FINANCIËLE VASTE ACTIVA (post 28 van de activa)

Deelnemingen en Aandelen**a) Aanschaffingswaarde**

Per einde van het vorige boekjaar (+)

Mutaties tijdens het boekjaar:

- Aanschaffingen (+)
- Overdrachten en buitengebruikstellingen (-)
- Overboekingen van een post naar een andere (+/-)

Per einde van het boekjaar

b) Meerwaarde

Per einde van het vorige boekjaar (+)

Mutaties tijdens het boekjaar:

- Geboekt (+)
- Verworven van derden (+)
- Afgeboekt (-)
- Overgeboekt van een post naar een andere (+/-)

Per einde van het boekjaar

c) Waardeverminderingen

Per einde van het vorige boekjaar (+)

Mutaties tijdens het boekjaar:

- Geboekt (+)
- Teruggenomen want overtollig (-)
- Verworven van derden (+)
- Afgeboekt na overdrachten en buitengebruikstellingen (-)
- Overgeboekt van een post naar een andere (+/-)

Per einde van het boekjaar

d) Niet-opgevraagde bedragen

Per einde van het vorige boekjaar (+)

Mutaties tijdens het boekjaar (+/-)

Per einde van het boekjaar

Netto boekwaarde per einde van het boekjaar

(a) + (b) - (c) - (d)

Codes	In vennootschappen
	(post 280-282-284)
835	20 007
836	2 904
837	-
838	
839	22 911
840	
841	
842	
843	
844	
845	-
846	2 439
847	852
848	140
849	-
850	
851	
852	3 151
853	3 512
854	-32
855	3 480
856	16 280

Vorderingen - Borgtochten in contanten

Netto boekwaarde per einde van het vorige boekjaar

Mutaties tijdens het boekjaar:

- Toevoegingen (+)
- Terugbetalingen (-)
- Geboekte waardeverminderingen (-)
- Teruggenomen waardeverminderingen (+)
- Wisselkoersverschillen (+/-)
- Overige (+/-)

Netto boekwaarde per einde van het boekjaar

Gecumuleerde waardeverminderingen op vorderingen per einde van het boekjaar

Codes	Op rechtspersonen
	(post 281-283-285/8)
857	221
858	
859	2
860	
861	
862	
863	
864	219
865	-

definitief

INLICHTINGEN OMTRENT DEELNEMINGEN

NAAM, volledig adres van de ZETEL, RECHTSVORM en, zo het een entiteit naar Belgisch recht betreft,	ONDERNEMINGSNUMMER	Aangehouden maatschappelijke rechten				Gegevens uit de laatst beschikbare jaarrekening			
		rechten			dochters	jaarrekening per	munt	eigen vermogen	netto resultaat
		rechtstreeks							
		Aard	Aantal	%	%				
IIC UGent NV	440054752		50	8,00%	0,00%	31/12/2018	EUR	5 113	338
Primoris CVBA	471767418		45395	44,00%	0,00%	31/12/2019	EUR	6 794	434
Greenbridge NV	859607565		1230	36,00%	0,00%	31/12/2019	EUR	1 936	-259
Baekeland II NV	876424296		1201353	11,00%	0,00%	31/12/2019	EUR	170	-220
Quality control CVBA	400514285		338	20,00%	0,00%	31/12/2019	EUR	848	-42
Waalse Krook CVBA	819226861		33549	21,00%	0,00%	31/12/2019	EUR	49 247	-1 509
Mind4Energy NV	834941059		10000	6,00%	0,00%	31/12/2019	EUR	-876	-789
QBIC Feeder fund NV	846493561		2500	9,00%	0,00%	31/12/2019	EU	22 890	381
QBIC Partners BVBA	846493066		11160	30,00%	0,00%	31/12/2019	EUR	24	-3
Spartanova NV	827853329		270000	17,00%	0,00%	31/12/2019	EUR	-645	-108
QBIC II Arkiv fonds CVA	668517070		17500	3,00%	0,00%	31/12/2019	EUR	55 102	-1 906
Molecubes NV	644835511		5575	13,00%	0,00%	31/12/2019	EUR	1 663	657
Indigo NV	666442557		25938	5,00%	0,00%	31/12/2019	EUR	2 080	-2 148
V-Bio Ventures CVA	642766540		1498586	4,00%	0,00%	31/12/2019	EUR	30 761	-2 502
Imec Xpand CVA	671931371		20000	2,00%	0,00%	31/12/2019	EUR	112 775	-1 960
Innovation Fund NV	598764469		10	1,00%	0,00%	31/12/2019	EUR	33 942	-250
Sentea	696682308		200000	9,00%	0,00%	31/12/2019	EUR	1 597	-744
Orsi Services	668610607		314465	12,00%	0,00%	31/12/2019	EUR	10 740	1 573
TLG Science Park	704841689		660	33,00%	0,00%	31/12/2019	EUR	1 883	-117
Ostend Science Park	713874765		500	50,00%	0,00%	31/12/2019	EUR	4 979	-21
Gentpreneur Cy	633692189		40	33,00%	0,00%	31/12/2019	EUR	68	27
MyCartis NV	866952940		12799175	0,00%	0,00%	31/12/2019	EUR	2 618	162
RheaVita BVBA	695884829		209821	56,00%	0,00%	31/12/2019	EUR	125	-118
Antilope Dx	729996165		10284	9,00%	0,00%			-	-
Qustom Dot	742565880		550000	37,00%	0,00%			-	-

definitief

GELDBELEGGINGEN - OVERLOPENDE REKENINGEN ACTIVA - OUDERDOMSBALANS HANDELSVORDERINGEN**Geldbeleggingen (post 50/53 van activa)**

Geldbeleggingen andere dan aandelen, vastrentende effecten en termijndeposito's

Aandelen

Boekwaarde verhoogd met het niet-opgevraagde bedrag

Niet-opgevraagd bedrag (-)

Edele metalen en kunstwerken

Vastrentende effecten

waarvan uitgegeven door kredietinstellingen

Termijnrekeningen bij kredietinstellingen

met een resterende looptijd of opzegtermijn van:

Hoogstens één maand

Meer dan één maand en hoogstens één jaar

Meer dan één jaar

Hierboven niet-opgenomen overige geldbeleggingen

Codes	Boekjaar	Vorig boekjaar
50	-	-
51	101 985	71 040
8681	101 985	71 040
8682		
8683		
52	140 748	162 023
8684		
53	4 972	19 069
8686	-	-
8687	4 972	19 069
8688	-	-
8689	201 393	143 289

Overlopende Rekeningen ACTIVA

Uitsplitsing van de post 490/1 van de activa indien daaronder een belangrijk bedrag voorkomt

490000 over te dragen kosten
491000 verkregen opbrengsten

Boekjaar
3 165
1 318

Ouderdomsbalans handelsvorderingen (post 40 van de activa)**Vervallen/Niet vervallen**

Niet Vervallen

Vervallen <= 30d

Vervallen > 30d - <= 60d

Vervallen >60d - <=90d

Vervallen >90d

Totaal

Boekjaar	Vorig boekjaar
-	-

definitief

Staat van het KAPITAAL en de AANDEELHOUDERSSTRUCTUUR


	Codes	Boekjaar	Vorig boekjaar
Maatschappelijk kapitaal			
Geplaatst kapitaal per einde van het boekjaar	100	318 596	290 858

	Codes	Bedragen	Aantal aandelen
Wijzigingen tijdens het boekjaar			
...			
...			
Samenstelling van het kapitaal			
Soorten aandelen			
.....			
.....			

	Codes	Niet-opgevraagd bedrag	Opgevraagd, niet-gestort bedrag
Niet-gestort kapitaal			
Niet-opgevraagd kapitaal	101	-	
Opgevraagd, niet-gestort kapitaal	8712		


	Codes	Boekjaar
Eigen aandelen		
Gehouden door de rechtspersoon zelf		
Kapitaalbedrag	8721	
Aantal aandelen	8722	

Beknopte duiding bij soorten aandelen (vb aandelen X preferente aandelen bij de winstuitkering tov aandelen Y)



Staat van de Bestemde Fondsen (post 134 van de passiva - exclusief voor Hoger Onderwijs)

Waarderingsregels gekozen om de bestemde bedragen te bepalen



definitief

INVESTERINGSSUBSIDIES - VOORZIENINGEN - OUDERDOMSBALANS HANDELSSCHULDEN

Investeringsubsidies (post 15 van de passiva en post 753 van de resultatenrekening)

Omschrijving	Begin boekjaar (post 15)	Toename (afname) (+/-)	In Resultaat (-) (post 753)	Einde boekjaar (post 15)
Investeringsubsidies Ministerie				
Beleidsdomein				-
				-
Overige investeringsubsidies	9 009	10 044	409	18 644
				-

Voorzieningen voor risico's en kosten (post 16 van de passiva en post 635/8 van de resultatenrekening)

Uitsplitsing van post 160/5 van de passiva indien daaronder een belangrijk bedrag voorkomt

voorziening voor niet opgenomen vakantiedagen en vakantiegeld uit dienst
 voorziening voor asbestverwijdering
 voorziening voor juridische geschillen
 voorziening voor nucleaire installaties

	Boekjaar
	22 997
	7 927
	2 000
	3 118
	36 042
	-

Uitsplitsing van post 168 van de passiva indien daaronder een belangrijk bedrag voorkomt

Voorzieningen voor risico's en kosten (post 635/8)

- Toevoegingen
- Bestedingen en terugnemingen (-)

Codes	Boekjaar	Vorig boekjaar
9115	19 032	-
9116	1 000	1 682

Ouderdomsbalans handelsschulden (post 44 van de passiva)

Vervallen/Niet vervallen

Niet Vervallen
 Vervallen <= 30d
 Vervallen > 30d - <= 60d
 Vervallen >60d - <=90d
 Vervallen >90d
 Totaal

	Boekjaar	Vorig boekjaar
	-	-

definitief

STAAT VAN DE SCHULDEN EN OVERLOPENDE REKENINGEN (PASSIVA)

Uitsplitsing van de schulden met een oorspronkelijke looptijd van meer dan een jaar, naar gelang van hun resterende looptijd

- Financiële schulden**
- Achtergestelde leningen
- Niet-achtergestelde obligatieleningen
- Leasing en soortgelijke schulden
- Kredietinstellingen
- Overige leningen
- Handelsschulden**
- Ontvangen vooruitbetalingen op bestellingen**
- Overige schulden**
- Totaal**

SCHULDEN MET EEN RESTERENDE LOOPTIJD VAN			
Codes	1. hoogstens één jaar	2. meer dan één jaar doch hoogstens 5 jaar	3. meer dan 5 jaar
	(post 42)	(post 17)	
880	742	2 966	14 271
881			
882			
883	742	2 966	14 271
884			
885			
886			
889			
890			
891	742	2 966	14 271

GewaARBorgde schulden (begrepen in de posten 17 en 42/48 van de passiva)

- Financiële schulden**
- Achtergestelde leningen
- Niet-achtergestelde obligatieleningen
- Leasing en soortgelijke schulden
- Kredietinstellingen
- Overige leningen
- Handelsschulden**
- Ontvangen vooruitbetalingen op bestellingen**
- Schulden m.b.t. belastingen, bezoldigingen en sociale lasten**
- Belastingen
- Bezoldigingen en sociale lasten
- Overige schulden**
- Totaal**

SCHULDEN (OF GEDEELTE VAN DE SCHULDEN) GEWAARBORGD DOOR		
Codes	Eigen activa	Andere Belgische overheidsinstellingen
892	117 152	-
893		
894		
895		
896	117 152	
897		
898		
901		
902	-	-
903		
904		
905		
906	117 152	-

Schulden m.b.t. belastingen, bezoldigingen en sociale lasten

1. Belastingenschulden (post 450/3 van de passiva)
 - Waarvan vervallen**
 - Waarvan niet-vervallen**
 - Geraamde belastingenschulden**
2. Schulden m.b.t. bezoldigingen en sociale lasten (post 454/9 van passiva)
 - Waarvan vervallen**
 - Provisie voor niet opgenomen vakantiedagen (onder post 454/9 of 16)**

Codes	Boekjaar
450/3	11 988
9072	
9073	11 988
450	-
454/9	34 753
9076	-
	22 997

A. Provisie voor niet opgenomen vakantiedagen

	K EUR
Aangelegde provisie eind vorig boekjaar	7 112
Loonlast niet-opgenomen vakantiedagen	-
Aangelegde provisie eind huidig boekjaar	22 997
Mutatie	15 885

B. Berekening van de aangelegde provisie

Detail berekening op te nemen in de toelichting

C. Evolutie van het aantal overgedragen vakantiedagen

	Aantal
Overgedragen vakantiedagen	46 101
Toegekende vakantiedagen	
Opgenomen vakantiedagen	
Uitbetaalde vakantiedagen	
Vervallen vakantiedagen	0
Over te dragen vakantiedagen	88 204
Mutatie	42 103

Overlopende rekeningen Passiva

Uitsplitsing van de post 492/3 van de passiva, indien daaronder een belangrijk bedrag voorkomt

- 492000 toe te rekenen kosten
- 493000 over te dragen opbrengsten digitaliseringstoelage

	Boekjaar
	193
	949

definitief

De bedrijfsrevisor(-en) en de personen met wie hij (zij) verbonden is (zijn)

	Codes	Boekjaar
Bezoldiging bedrijfsrevisor(en)	9505	41
Andere controleopdrachten	9506	81
Belastingadviesopdrachten	9507	
Andere opdrachten buiten revisorale opdrachten	9508	

Financiële resultaten

	Codes	Boekjaar	Vorig boekjaar
Recurrente financiële opbrengsten	75	8 929	6 633
Opbrengsten uit financiële vaste activa	750	-	-
Opbrengsten uit vlottende activa	751	5 399	4 071
Andere Financiële opbrengsten	752/9	3 530	2 562
Uitsplitsing van overige financiële Opbrengsten			
Door de overheid toegekende subsidies, aangerekend op het resultaat	753000	409	636
Gerealiseerde meerwaarden op vlottende activa	752000	3 038	1 912
Recurrente Financiële kosten	65	684	-4 071
Afschrijving van kosten bij uitgifte van leningen	6501	-	-
Geactiveerde interesten	6503	-	-
Waardeverminderingen op vlottende activa			
Geboekt	6510	-	-4 560
Teruggenomen	6511	-	-
Discontokosten	653	-	-
Voorzieningen met financieel karakter			
toevoegingen	6560	90	107
Bestedingen en terugnemingen	6561	-	-
Verwijlinteresten	658	-216	25
Andere financiële kosten			

definitief

Opbrengsten en kosten van UITZONDERLIJKE omvang of uitzonderlijke mate van voorkomen

	Codes	Boekjaar	Vorig boekjaar
Niet-recurrente opbrengsten	76	5 557	2 289
Niet-recurrente bedrijfsopbrengsten	(76A)	5 417	1 711
Terugneming van afschrijvingen en van waardeverminderingen op immateriële en materiële vaste activa	760	-	-
Terugneming van voorzieningen voor uitzonderlijke risico's en kosten	7620	-	-
Meerwaarden bij de realisatie van immateriële en materiële vaste activa	7630	-	488
Andere niet-recurrente bedrijfsopbrengsten	764/8	5 417	1 223
Niet-recurrente financiële opbrengsten	(76B)	140	578
Terugneming van waardevermindering op financiële vaste activa	761	140	578
Terugneming van voorzieningen voor uitzonderlijke financiële risico's en kosten	7621	-	-
Meerwaarden bij de realisatie van financiële vaste activa	7631	-	-
Andere niet-recurrente financiële opbrengsten	769	-	-
Niet-recurrente kosten	66	2 857	2 532
Niet-recurrente bedrijfskosten	(66A)	2 005	82
Niet-recurrente afschrijvingen en waardeverminderingen op oprichtingskosten, op immateriële en materiële vaste activa	660	-	-
Voorzieningen voor uitzonderlijke bedrijfsrisico's en -kosten: toevoegingen (bestedingen) (+)/(-)	6620	-	-
Minderwaarden bij de realisatie van immateriële en materiële vaste activa	6630	-	82
Andere niet-recurrente bedrijfskosten	664/7	2 005	-
Als herstructureringskosten geactiveerde niet-recurrente bedrijfskosten	6690	-	-
Niet-recurrente financiële kosten	(66B)	852	2 450
Waardeverminderingen op fin vaste activa	661	852	-
Voorzieningen voor uitzonderlijke financiële risico's en kosten: toevoegingen (bestedingen) (+)/(-)	6621	-	-
Minderwaarden bij de realisatie van financiële vaste activa	6631	-	-
Andere niet-recurrente financiële kosten	668	-	2 450
Als herstructureringskosten geactiveerde niet-recurrente financiële kosten	6691	-	-

definitief

Samenvatting van de waarderingsregels**I. Beginsel**

Ten behoeve van het getrouwe beeld wordt in de volgende uitzonderingsgevallen afgeweken van de bestaande waarderingsregels

zie opgeladen pdf in vol 1.1

Deze afwijkingen worden als volgt verantwoord:

Deze afwijkingen beïnvloeden als volgt het vermogen, de financiële positie en het resultaat van de rechtspersoon:

De waarderingsregels werden ten opzichte van het vorige boekjaar qua verwoording of toepassing

niet gewijzigd

Zo ja, dan heeft de wijziging betrekking op:

en heeft zij een

positieve

invloed op het resultaat van het boekjaar ten belope van

k € 0

De resultatenrekening **wordt niet** op belangrijke wijze beïnvloed door opbrengsten en kosten die aan een vorig boekjaar moeten worden toegerekend. Zo ja, dan hebben deze betrekking op:

De cijfers van het boekjaar zijn niet vergelijkbaar met die van het vorige boekjaar en wel om de volgende reden:

definitief

Samenvatting van de waarderingsregels - deel 2

<p>Voor de vergelijking van de jaarrekeningen van beide boekjaren moet met volgende elementen rekening worden gehouden.</p>
<p>Bij gebrek aan objectieve beoordelingscriteria is de waardering van de voorzienbare risico's, mogelijke verliezen en ontwaarderingen waarvan hierna sprake, onvermijdelijk aleatoir (uitzonderlijk): Voor de vergelijkbaarheid worden de cijfers van het vorige boekjaar op volgende punten aangepast. Voor de vergelijking van de jaarrekeningen van beide boekjaren moet met volgende elementen rekening worden gehouden.</p>
<p>Andere inlichtingen die noodzakelijk zijn opdat de jaarrekening een getrouw beeld zou geven van het vermogen, de financiële positie en het resultaat van de rechtspersoon: - De Vlaamse universiteiten zijn in hun afsprakenkader overeengekomen om voor de inschrijvingsgelden geen cut off te bepalen en de volledige opbrengst in te schrijven in het jaar van aanvang van het academiejaar. Om de vergelijkbaarheid van de cijfers te garanderen kan de UGent hier niet van afwijken. Aangezien de inschrijvingsgelden relatief constant blijven heeft dit een kleine impact.</p>

II. Bijzondere regels

<p>Intercalare rente In de aanschaffingswaarde van immateriële en materiële vaste activa is de rente op vreemd vermogen dat wordt gebruikt voor hun financiering opgenomen, doch slechts voor zover zij betrekking heeft op de periode welke de bedrijfsklarheid van deze vaste activa voorafgaat.</p>
<p>Materiële vaste activa In de loop van het boekjaar werden materiële activa geherwaardeerd. Zo ja, dan wordt deze herwaardering als volgt verantwoord: In 2018 werd beslist om, naar analogie met de andere terreinen, de terreinen waarvan de UGent om niet de economische eigendom verwierf, niet in de balans te waarderen. In 2020 wordt hierop teruggekomen en wordt een zelfde waardering ingeschreven als op de Balans van het UZGent te zien is. (waardering tov 1000 kapitaal) Hierdoor kunnen toekomstige transfers correct van de balans van het UZGent naar de balans van de UGent overgaan.</p>

Afschrijvingen: Voor volgende activa worden afwijkende afschrijvingsregels toegepast:

Activa	Toegepast percentage	Verantwoording

definitief

Samenvatting van de waarderingsregels - deel 3

Vrije ruimte mbt waarderingsregels



definitief

Vlaamse overheid

Departement Financiën en Begroting

Afdeling Beleidsondersteuning, Begroting en Financiële Operaties

NEERLEGGINGSFORMULIER:

Jaarrapportering

Vlaamse overheid in duizenden euro (EUR)

Versie 2020

Deel II

Budgettair luik inclusief Reconciliatie

Nr. 0

VO 9

definitief

**OVERFLOW VAN DE VLAAMSE GEMEENSCHAP incl. DAB's
en VAN DE RECHTSPERSONEN waarbij de begroting is opgemaakt volgens BEGROTINGSARTIKEL**

Uitvoering Middelen

MVG/DAB/RP	Jaar	Begrotingsartikel	PR	ISE	Omschrijving	Afdeling	Toegewezen: Ja/Neen	Overflow Raming	Overflow Vorderingen huidig jaar
TOTAAL								-	-

Gesplitste kredieten: Vastleggingskredieten (VAK)

MVG/DAB/RP	jaar	Begrotingsartikel	PR	ISE	Omschrijving	Afdeling	Aard	OVERFLOW BEGROOT	OVERFLOW Verbintenissen
TOTAAL								-	-

Gesplitste kredieten: Vereffeningskredieten (VEK)

MVG/DAB/RP	jaar	Begrotingsartikel	PR	ISE	Omschrijving	Afdeling	Aard	OVERFLOW BEGROOT	OVERFLOW Verplichtingen
TOTAAL								-	-

Variabele kredieten VAK (1)

Jaar	Begrotingsartikel	PR	ISE	Omschrijving	Afdeling	Aard	OVERFLOW VRK - VAK	OVERFLOW Verbintenissen
TOTAAL							-	-

Variabele kredieten VEK (1)

Jaar	Begrotingsartikel	PR	ISE	Omschrijving	Afdeling	Aard	OVERFLOW VRK - VEK	OVERFLOW Verplichtingen

TOTAAL	-	-

(1) Enkel van toepassing voor Ministerie Vlaamse Gemeenschap

definitief

**UITVOERING MIDDELEN VAN DE VLAAMSE GEMEENSCHAP incl. DAB's
en VAN DE RECHTSPERSONEN waarbij de begroting is opgemaakt volgens BEGROTINGSARTIKEL**

MVG/DAB/RP	Jaar	Begrotingsartikel	PR	ISE	Omschrijving	Afdeling	Toegewezen: Ja/Neen	Raming	Vorderingen huidig jaar
TOTAAL									-

Totaal per	Beleidsdomein	Omschrijving	Raming	Vorderingen huidig jaar

Totaal per Entiteit	Entiteitscode	Entiteit	Raming	Vorderingen huidig jaar

Totaal per	Afdeling	Raming	Vorderingen huidig jaar

Totaal per programma	Afdeling	PR	Omschrijving	Raming	Vorderingen huidig jaar

Totaal per inhoudelijk structuurelement	Afdeling	PR	ISE	Omschrijving	Raming	Vorderingen huidig jaar

definitief

**UITVOERING UITGAVEN VAN DE VLAAMSE GEMEENSCHAP incl. DAB's
en VAN DE RECHTSPERSONEN waarbij de begroting is opgemaakt volgens BEGROTINGSARTIKEL: VAK**

Gesplitste kredieten: Vastleggingskredieten (VAK)

MVG/DAB/RP	jaar	Begrotingsartikel	PR	ISE	Omschrijving	Afdeling	Aard	Vastleggingskredieten			Besteding	Saldo VAK	Over te dragen VAK (excl VG)
								Decretaal VAK	Overdracht VAK	Totaal VAK	Verbindenissen	Saldo VAK	
										-		-	
										-		-	
										-		-	
										-		-	
										-		-	
										-		-	
										-		-	
										-		-	
										-		-	
										-		-	
										-		-	
										-		-	
										-		-	
										-		-	
										-		-	
										-		-	
										-		-	
										-		-	
										-		-	
TOTAAL								-	-	-	-	-	-

Totaal per	Beleidsdomein	Omschrijving	Vastleggingskredieten			Besteding	Saldo VAK	Enkel voor MVG
			Decretaal VAK	Overdracht VAK	Totaal VAK	Verbindenissen	Saldo VAK	
					-		-	
					-		-	
					-		-	
					-		-	

Totaal per	entiteit	Omschrijving	Vastleggingskredieten			Besteding	Saldo VAK	Enkel voor MVG
			Decretaal VAK	Overdracht VAK	Totaal VAK	Verbindenissen	Saldo VAK	
					-		-	
					-		-	
					-		-	
					-		-	

Totaal per	Afdeling	Omschrijving	Vastleggingskredieten			Besteding	Saldo VAK	Enkel voor MVG
			Decretaal VAK	Overdracht VAK	Totaal VAK	Verbindenissen	Saldo VAK	
					-		-	
					-		-	
					-		-	
					-		-	

Totaal programma	Afdeling	PR	Omschrijving	Vastleggingskredieten			Besteding	Saldo VAK	Enkel voor MVG
				Decretaal VAK	Overdracht VAK	Totaal VAK	Verbindenissen	Saldo VAK	
						-		-	
						-		-	
						-		-	
						-		-	

Totaal per inhoudelijk structuurelement	Afdeling	PR	ISE	Omschrijving	Vastleggingskredieten			Besteding	Saldo VAK	Enkel voor MVG
					Decretaal VAK	Overdracht VAK	Totaal VAK	Verbindenissen	Saldo VAK	
							-		-	
							-		-	
							-		-	
							-		-	

definitief

Totaal per	Beleidsdomein	Omschrijving	Vastleggingskredieten			Besteding	Saldo VAK
			Decretaal VAK	Overdracht VAK	Totaal VAK	Verbindenissen	Saldo VAK
					-		-
					-		-
					-		-
					-		-
					-		-

Totaal programma	PR	Omschrijving	Vastleggingskredieten			Besteding	Saldo VAK
			Decretaal VAK	Overdracht VAK	Totaal VAK	Verbindenissen	Saldo VAK
					-		-
					-		-
					-		-
					-		-
					-		-

Totaal per inhoudelijk structuurelement	PR	ISE	Omschrijving	Vastleggingskredieten			Besteding	Saldo VAK
				Decretaal VAK	Overdracht VAK	Totaal VAK	Verbindenissen	Saldo VAK
						-		-
						-		-
						-		-
						-		-
						-		-

Totaal per	Beleidsdomein	Omschrijving	Totaal VEK	Besteding Verplichtingen	Saldo VEK
					-
					-
					-
					-

Totaal per	entiteit	Omschrijving	Totaal VEK	Besteding Verplichtingen	Saldo VEK
					-
					-
					-
					-

Totaal per	Afdeling	Omschrijving	Totaal VEK	Besteding Verplichtingen	Saldo VEK
					-
					-
					-
					-

Totaal programma	Afdeling	PR	Omschrijving	Totaal VEK	Besteding Verplichtingen	Saldo VEK
						-
						-
						-
						-

Besteding _____

Nr.	248015142								VO 11b 1
-----	-----------	--	--	--	--	--	--	--	----------

definitief

Totaal per inhoudelijk structuurelement	Afdeling	PR	ISE	Omschrijving	Totaal VEK	Verplichtingen	Saldo VEK
							-
							-
							-
							-
							-

definitief

			Budget	Besteding	
Totaal per	Beleidsdomein	Omschrijving	Totaal VEK	Verplichtingen	Saldo VEK
					-
					-
					-
					-

			Budget	Besteding	
Totaal programma	PR	Omschrijving	Totaal VEK	Verplichtingen	Saldo VEK
					-
					-
					-
					-

				Budget	Besteding	
Totaal per inhoudelijk structuurelement	PR	ISE	Omschrijving	Totaal VEK	Verplichtingen	Saldo VEK
						-
						-
						-
						-

definitief
STAAT VAN DE OPENSTAANDE VERBINTENISSEN

huidig boekjaar en vereffeningskalender

Afdeling (1)	Aard (1)	Begrotingsartikel (1) Omschrijving verbintenis (2)	Soort (3)	ESR-code	Encours 31/12/t-1	Annulering verbintenissen vorige jaren	Overgedragen verbintenissen	Nieuwe verbintenissen	Verplichtingen	Openstaande verbintenissen op 31.12	Vereffeningskalender										
											(+)	(+)	(+)	(-)	N+1	N+2	N+3	N+4	N+5 (en later)		
A: Verbintenissen Vlaamse ministeries of DAB's op gesplitste kredieten																					
							-			-							-				
							-			-							-				
			A				-			-							-				
Totaal							-			-							-				
B: Verbintenissen Vlaamse ministeries op variabele kredieten																					
							-			-							-				
							-			-							-				
							-			-							-				
							-			-							-				
Totaal			B				-			-							-				
C: Verbintenissen gefinancierd met toelagen van Vlaamse ministeries ingevolge VAK afkomstig van FFEU																					
							-			-							-				
							-			-							-				
							-			-							-				
Totaal			C				-			-							-				
D1: Verbintenissen gefinancierd met eigen ontvangsten																					
							-			-							-				
							-			-							-				
							-			-							-				
							-			-							-				
							-			-							-				
Totaal			D1				-			-							-				
D2: Verbintenissen gefinancierd met toelagen niet afkomstig van Vlaamse ministeries																					
							-			-							-				
							-			-							-				
Totaal			D2				-			-							-				
E: Andere verbintenissen niet volledig binnen het kalenderjaar vallend																					
							-			-							-				
							-			-							-				
							-			-							-				
Totaal			E				-			-							-				
ALGEMEEN TOTAAL								-		-							-				

Nr.	248015142								VO 14
definitief									
ESR code	ESR Beschrijving	Begroting	Begroting overflow	Begroting inclusief overflow	Eindtoestand	Eindtoestand overflow	Eindtoestand inclusief overflow	Awijking Absoluut	Awijking Procentueel
0	NIET-VERDEELDE ONTVANGSTEN	12 470	-	12 470	-	-	-	-12 470	-100%
06	Ontvangsten te verdelen over hoofdgroepen 1 tot en met 9	-	-	-	-	-	-	-	-
08	Interne verrichtingen	12 470	-	12 470	-	-	-	-12 470	-100%
08.10	Diverse interne verrichtingen en opnemingen uit reservefondsen	-	-	-	-	-	-	-	-
08.21	Overgedragen overschot vorige boekjaren	-	-	-	-	-	-	-	-
08.22	Over te dragen tekort van het boekjaar	12 470	-	12 470	-	-	-	-12 470	-100%
1	LOPENDE ONTVANGSTEN VAN GOEDEREN EN DIENSTEN (CONSUMPTIEBESTEDINGEN)	107 559	-	107 559	107 366	-	107 366	-193	0%
16	Verloop van niet-duurzame goederen en diensten	107 559	-	107 559	107 366	-	107 366	-193	0%
18	Ontvangsten efficiëntie van wegen en waterbouwkundige werken	-	-	-	-	-	-	-	-
19	Productie van investeringsgoederen in eigen beheer	-	-	-	-	-	-	-	-
2	RENTEN EN INKOMSTEN UIT EIGENDOM	1 001	-	1 001	5 482	-	5 482	4 481	448%
26	Rente van overheidsverdragen	1 001	-	1 001	5 482	-	5 482	4 481	448%
28	Overige opbrengsten van vermogen	-	-	-	-	-	-	-	-
3	INKOMENSOVERDRACHTEN VAN ANDERE SECTOREN	71 803	-	71 803	111 445	-	111 445	39 642	55%
36	Indirecte belastingen en heffingen	-	-	-	-	-	-	-	-
37	Directe belastingen en bijdragen gestort aan de socialezekeringsinstellingen	-	-	-	-	-	-	-	-
38	Overige inkomensoverdrachten van bedrijven, financiële instellingen, vzw's t.b.v. de gezinnen en van gezinnen en ontvangsten subsidies	34 153	-	34 153	74 312	-	74 312	40 159	118%
39	Inkomensoverdrachten van het buitenland	37 650	-	37 650	37 133	-	37 133	-517	-1%
4	INKOMENSOVERDRACHTEN BINNEN DE OVERHEIDSECTOR	528 807	-	528 807	528 432	-	528 432	-375	0%
46	Inkomensoverdrachten binnen een institutionele groep	487 256	-	487 256	508 964	-	508 964	21 708	4%
46.10	Van de institutionele overheid (MVG + IVA/rap)	415 685	-	415 685	422 922	-	422 922	7 237	2%
46.20	Van niet-organieke begrotingsfondsen	-	-	-	-	-	-	-	-
46.30	Van een DAB	-	-	-	-	-	-	-	-
46.40	Van een VOI, IVA/rap, EV/rap, SAR en EV	11 789	-	11 789	18 544	-	18 544	6 755	57%
46.50	Van onderwijsinstellingen van de institutionele overheid	-	-	-	-	-	-	-	-
46.60	Van vzw's van de overheid	-	-	-	-	-	-	-	-
46.70	Van andere eenheden van de overheid	59 782	-	59 782	67 498	-	67 498	7 716	13%
47	Inkomensoverdrachten van de socialezekerheidsinstellingen	-	-	-	-	-	-	-	-
48	Inkomensoverdrachten van lokale overheden	1 212	-	1 212	1 954	-	1 954	742	61%
49	Inkomensoverdrachten van andere institutionele groepen (federale overheid, gemeenschappen, gewesten, gemeenschapscommissies)	40 339	-	40 339	17 514	-	17 514	-22 825	-57%
5	KAPITAALOVERDRACHTEN VAN ANDERE SECTOREN	-	-	-	10 044	-	10 044	10 044	0%
56	Vermogensheffingen	-	-	-	-	-	-	-	-
57	Kapitaaloverdrachten van bedrijven en financiële instellingen (exclusief vermogensheffingen)	-	-	-	10 044	-	10 044	10 044	0%
58	Kapitaaloverdrachten van vzw's t.b.v. de gezinnen en van gezinnen (exclusief vermogensheffingen)	-	-	-	-	-	-	-	-
59	Kapitaaloverdrachten van het buitenland	-	-	-	-	-	-	-	-
6	KAPITAALOVERDRACHTEN BINNEN DE OVERHEIDSECTOR	11 265	-	11 265	10 326	-	10 326	-939	-8%
66	Kapitaaloverdrachten binnen een institutionele groep	11 265	-	11 265	10 326	-	10 326	-939	-8%
66.11	Investeringsbijdragen van de institutionele overheid	11 265	-	11 265	10 326	-	10 326	-939	-8%
66.12	Overige kapitaaloverdrachten van de institutionele overheid	-	-	-	-	-	-	-	-
66.21	Investeringsbijdragen van niet-organieke begrotingsfondsen	-	-	-	-	-	-	-	-
66.22	Overige kapitaaloverdrachten van niet-organieke begrotingsfondsen	-	-	-	-	-	-	-	-
66.31	Investeringsbijdragen van een DAB	-	-	-	-	-	-	-	-
66.32	Overige kapitaaloverdrachten van een DAB	-	-	-	-	-	-	-	-
66.41	Investeringsbijdragen van een VOI, IVA/rap, EV/rap, SAR en EV	-	-	-	-	-	-	-	-
66.42	Overige kapitaaloverdrachten van een VOI, IVA/rap, EV/rap, SAR en EV	-	-	-	-	-	-	-	-
66.51	Investeringsbijdragen van onderwijsinstellingen van de institutionele overheid	-	-	-	-	-	-	-	-
66.52	Overige kapitaaloverdrachten van onderwijsinstellingen van de institutionele overheid	-	-	-	-	-	-	-	-
66.61	Investeringsbijdragen van vzw's van de overheid	-	-	-	-	-	-	-	-
66.62	Overige kapitaaloverdrachten van vzw's van de overheid	-	-	-	-	-	-	-	-
66.71	Investeringsbijdragen van andere eenheden van de overheid	-	-	-	-	-	-	-	-
66.72	Overige kapitaaloverdrachten van andere eenheden van de overheid	-	-	-	-	-	-	-	-
67	Kapitaaloverdrachten van de socialezekerheidsinstellingen	-	-	-	-	-	-	-	-
68	Kapitaaloverdrachten van lokale overheden	-	-	-	-	-	-	-	-
69	Kapitaaloverdrachten van andere institutionele groepen (federale overheid, gemeenschappen, gewesten, gemeenschapscommissies)	-	-	-	-	-	-	-	-
7	BESINVESTINGEN	-	-	-	1 225	-	1 225	1 225	0%
76	Verkoop van onroerende goederen in het binnenland	-	-	-	1 218	-	1 218	1 218	0%
77	Verkoop van overige investeringsgoederen, waaronder immateriële goederen	-	-	-	7	-	7	7	0%
78	Voorraadverminderingen	-	-	-	-	-	-	-	-
8	KREDIETAFLOSSINGEN EN VEREFFENINGEN VAN DEELNEMINGEN; ANDERE FINANCIËLE PRODUCTEN	5 967	-	5 967	3 767	-	3 767	-2 200	-37%
86	Kredietaflossingen door en vereffeningen van deelnemingen in bedrijven en financiële instellingen en andere financiële producten	5 967	-	5 967	3 264	-	3 264	-2 703	-45%
87	Kredietaflossingen door vzw's t.b.v. de gezinnen en door gezinnen	-	-	-	503	-	503	503	0%
88	Kredietaflossingen door en vereffening van deelnemingen in het buitenland	-	-	-	-	-	-	-	-
89	Kredietaflossingen binnen de overheidsector	-	-	-	-	-	-	-	-
9	OVERHEIDSSCHULD	7 201	-	7 201	43 126	-	43 126	35 925	499%
96	Opbrengst van leningen met een looptijd van meer dan één jaar	7 201	-	7 201	43 126	-	43 126	35 925	499%
97	Aanruiltoelagen	-	-	-	-	-	-	-	-
98	Verhoging van het eigen vermogen	-	-	-	-	-	-	-	-
99	Opbrengst van voorschotten	-	-	-	-	-	-	-	-
	TOTAAL ONTVANGSTEN	746 073	-	746 073	821 213	-	821 213	75 140	10%

Nr. 248015142		VO 14							
definitief									
ESR code	ESR Beschrijving	Begroting	Begroting overflow	Begroting inclusief overflow	Eindtoestand	Eindtoestand overflow	Eindtoestand inclusief overflow	Afwijking Absoluut	Afwijking Procentueel
0	NIET- VERDEELDE UITGAVEN	-	-	-	79 579	-	79 579	79 579	
01	Uitgaven te verdelen over de hoofdgroepen 1 tot en met 9	-	-	-	-	-	-	-	
03	Interne verrichtingen	-	-	-	79 579	-	79 579	79 579	
03.10	Diverse interne verrichtingen en splitsen van reservefondsen	-	-	-	-	-	-	-	
03.21	Overgedragen tekort vorige boekjaren	-	-	-	-	-	-	-	
03.22	Over te dragen overschot van het boekjaar	-	-	-	79 579	-	79 579	79 579	
04	Amortisatie met betrekking tot financiële leningen	-	-	-	-	-	-	-	
1	LOPENDE UITGAVEN VOOR GOEDEREN EN DIENSTEN (CONSUMPTIEBESTEDINGEN)	660 254	-	660 254	623 339	-	623 339	-36 915	-6%
11	Lonen en sociale lasten	487.176	-	487.176	480.513	-	480.513	-6.663	-1%
12	Aankoop van niet-duurzame goederen en diensten	173.078	-	173.078	142.826	-	142.826	-30.252	-17%
14	Herstelen en niet-voorondervermeerd onderhoud van wegen- en waterbouwkundige werken	-	-	-	-	-	-	-	
2	RENTEN EN HUURGELDEN VAN GRONDEN	108	-	108	6	-	6	-102	-94%
21	Rente op overheidschuld	108	-	108	6	-	6	-102	-94%
24	Huurgelden van gronden	-	-	-	-	-	-	-	
25	Uitbetaalde dividenden	-	-	-	-	-	-	-	
3	INKOMENSOVERDRACHTEN AAN ANDERE SECTOREN	2 108	-	2 108	3 593	-	3 593	1 485	70%
31	Exploitatiesubsidies	-	-	-	1.391	-	1.391	-	
32	Inkomensoverdrachten, die geen exploitatiesubsidies zijn, aan bedrijven en financiële instellingen	-	-	-	-	-	-	-	
33	Inkomensoverdrachten aan vzw's t.b.v. de gezinnen	-	-	-	-	-	-	-	
34	Inkomensoverdrachten aan gezinnen	-	-	-	-	-	-	-	
35	Inkomensoverdrachten aan het buitenland	2 108	-	2 108	2 202	-	2 202	94	4%
4	INKOMENSOVERDRACHTEN BINNEN DE OVERHEIDSECTOR	-	-	-	5 800	-	5 800	5 800	
41	Inkomensoverdrachten binnen een institutionele groep	-	-	-	5.800	-	5.800	5.800	
41.10	Aan de institutionele overheid (MVG + IVAzrp)	-	-	-	-	-	-	-	
41.20	Aan niet-organieke begrotingsfondsen	-	-	-	-	-	-	-	
41.30	Aan een DAB	-	-	-	-	-	-	-	
41.40	Aan een VOI, IVAzrp, EVApr, SAR en EV	-	-	-	47	-	47	47	
41.50	Aan onderwijsinstellingen van de institutionele overheid	-	-	-	5.753	-	5.753	5.753	
41.60	Aan vzw's van de overheid	-	-	-	-	-	-	-	
41.70	Aan andere eenheden van de overheid	-	-	-	-	-	-	-	
42	Inkomensoverdrachten aan de socialevekerheidsinstellingen	-	-	-	-	-	-	-	
43	Inkomensoverdrachten aan lokale overheden	-	-	-	-	-	-	-	
44	Inkomensoverdrachten aan het gesubsidieerd autonoom onderwijs	-	-	-	-	-	-	-	
45	Inkomensoverdrachten aan andere institutionele groepen (federale overheid, gemeenschappen, gewesten, gemeenschapscommissies)	-	-	-	-	-	-	-	
5	KAPITAALOVERDRACHTEN AAN ANDERE SECTOREN	-	-	-	-	-	-	-	
51	Kapitaaloverdrachten aan bedrijven en financiële instellingen	-	-	-	-	-	-	-	
52	Kapitaaloverdrachten aan vzw's t.b.v. de gezinnen	-	-	-	-	-	-	-	
53	Kapitaaloverdrachten aan gezinnen	-	-	-	-	-	-	-	
54	Kapitaaloverdrachten aan het buitenland	-	-	-	-	-	-	-	
6	KAPITAALOVERDRACHTEN BINNEN DE OVERHEIDSECTOR	-	-	-	-	-	-	-	
61	Kapitaaloverdrachten binnen een institutionele groep	-	-	-	-	-	-	-	
61.11	Investeringsbijdragen aan de institutionele overheid (MVG + IVAzrp)	-	-	-	-	-	-	-	
61.12	Overige kapitaaloverdrachten aan de institutionele overheid (MVG + IVAzrp)	-	-	-	-	-	-	-	
61.21	Investeringsbijdragen aan niet-organieke begrotingsfondsen	-	-	-	-	-	-	-	
61.22	Overige kapitaaloverdrachten aan niet-organieke begrotingsfondsen	-	-	-	-	-	-	-	
61.31	Investeringsbijdragen aan een DAB	-	-	-	-	-	-	-	
61.32	Overige kapitaaloverdrachten aan een DAB	-	-	-	-	-	-	-	
61.41	Investeringsbijdragen aan een VOI, IVAzrp, EVApr, SAR en EV	-	-	-	-	-	-	-	
61.42	Overige kapitaaloverdrachten aan een VOI, IVAzrp, EVApr, SAR en EV	-	-	-	-	-	-	-	
61.51	Investeringsbijdragen aan onderwijsinstellingen van de institutionele overheid	-	-	-	-	-	-	-	
61.52	Overige kapitaaloverdrachten aan onderwijsinstellingen van de institutionele overheid	-	-	-	-	-	-	-	
61.61	Investeringsbijdragen aan vzw's van de overheid	-	-	-	-	-	-	-	
61.62	Overige kapitaaloverdrachten aan vzw's van de overheid	-	-	-	-	-	-	-	
61.71	Investeringsbijdragen aan andere eenheden van de overheid	-	-	-	-	-	-	-	
61.72	Overige kapitaaloverdrachten aan andere eenheden van de overheid	-	-	-	-	-	-	-	
62	Kapitaaloverdrachten aan de socialevekerheidsinstellingen	-	-	-	-	-	-	-	
63	Kapitaaloverdrachten aan lokale overheden	-	-	-	-	-	-	-	
64	Kapitaaloverdrachten aan het gesubsidieerd autonoom onderwijs	-	-	-	-	-	-	-	
65	Kapitaaloverdrachten aan andere institutionele groepen (federale overheid, gemeenschappen, gewesten, gemeenschapscommissies)	-	-	-	-	-	-	-	
7	INVESTERINGEN	81 354	-	81 354	76 545	-	76 545	-4 809	-6%
71	Aankoop van gronden en gebouwen in het binnenland	-	-	-	-	-	-	-	
72	Nieuwbouw van gebouwen	48.848	-	48.848	42.668	-	42.668	-6.180	-13%
73	Wegen- en waterbouwkundige werken	-	-	-	-	-	-	-	
74	Verwerving van overige investeringsgoederen, waaronder immateriële goederen	32.506	-	32.506	33.877	-	33.877	1.371	4%
75	Voorraadtoename	-	-	-	-	-	-	-	
8	KREDIEVERLENINGEN EN DEELNEMINGEN, ANDERE FINANCIËLE PRODUCTEN	1 549	-	1 549	30 061	-	30 061	28 512	1842%
81	Kredietverleningen aan en deelnemingen in bedrijven en financiële instellingen en andere financiële producten	647	-	647	2.132	-	2.132	1.485	230%
82	Kredietverleningen aan vzw's t.b.v. de gezinnen	902	-	902	-	-	-	-902	-100%
83	Kredietverleningen aan gezinnen	-	-	-	-	-	-	-	
84	Kredietverleningen aan en deelnemingen in het buitenland	-	-	-	-	-	-	-	
85	Kredietverleningen binnen de overheidsector	-	-	-	27.949	-	27.949	27.949	
9	OVERHEIDSSCHULD	700	-	700	2 270	-	2 270	1 570	224%
91	Aflossingen van leningen met een looptijd van meer dan één jaar	700	-	700	2.270	-	2.270	1.570	224%
92	Ontrentningen	-	-	-	-	-	-	-	
93	Verlaging van het eigen vermogen	-	-	-	-	-	-	-	
94	Terugbetaling van voorschotten	-	-	-	-	-	-	-	
TOTAAL UITGAVEN		746 073	-	746 073	821 213	-	821 213	75 140	10%
Eenrichtig Totale Ontvangsten vs Uitgaven: moet 0 zijn		-	-	-	-	-	-	-	
ESR-ontvangsten		221.914	-	221.914	253.030	-	253.030	33.116	15%
ESR-uitgaven		743.824	-	743.824	703.483	-	703.483	-40.341	-5%
ESR-vorderingensaldo		-521.910	-	-521.910	-448.453	-	-448.453	73.457	14%
Begrotingssaldo: opbouw (+) / indering (-)		-12.470	-	-12.470	79.579	-	79.579	92.049	738%

Nr.	248015142	VO 14
-----	-----------	-------

definitief									
------------	--	--	--	--	--	--	--	--	--

ESR code	ESR Beschrijving	Begroting	Begroting overflow	Begroting inclusief overflow	Eindtoestand	Eindtoestand overflow	Eindtoestand inclusief overflow	Afwijking Absoluut	Afwijking Procentueel
	Totaal Ontvangsten	746 073	-	746 073	821 213	-	821 213	75 140	10%
ESR 9	Leningen	7 201	-	7 201	43 126	-	43 126	35 925	499%
ESR 8	KVD	5 967	-	5 967	3 767	-	3 767	-2 200	-37%
46.1-66.1	Toelagen MVG	426 950	-	426 950	433 248	-	433 248	6 298	1%
ESR 46.3-7 en	Toelagen OAG, RP								
ESR 66.3-7		71 571	-	71 571	86 042	-	86 042	14 471	20%
ESR 08.21	Overgedragen overschot	-	-	-	-	-	-	-	-
ESR 08.22	Over te dragen tekort	12 470	-	12 470	-	-	-	-12 470	-100%
ESR 08.10	Interne Verrichtingen	-	-	-	-	-	-	-	-
	Totaal ESR-gecorrigeerde ontvangsten	221 914	-	221 914	255 030	-	255 030	33 116	15%
	Totaal Uitgaven	746 073	-	746 073	821 213	-	821 213	75 140	10%
ESR 9	Aflossing Schuld	700	-	700	2 270	-	2 270	1 570	224%
ESR 8	KVD	1 549	-	1 549	30 081	-	30 081	28 532	1842%
41.1-61.1	Toelagen MVG	-	-	-	-	-	-	-	-
ESR 41.3-7 en	Toelagen OAG, RP								
ESR 61.3-7		-	-	-	5 800	-	5 800	5 800	
ESR 03.22	Over te dragen overschot	-	-	-	79 579	-	79 579	79 579	
ESR 03.21	Overgedragen tekort	-	-	-	-	-	-	-	-
ESR 03.10	Interne verrichtingen	-	-	-	-	-	-	-	-
	Totaal ESR-gecorrigeerde uitgaven	743 824	-	743 824	703 483	-	703 483	-40 341	-5%
	Begrotingssaldo: opbouw (+) / inteling (-)	-12 470	-	-12 470	79 579	-	79 579	92 049	738%
	ESR-vorderingssaldo	-521 910	-	-521 910	-488 453	-	-488 453	73 457	14%

definitief

AFSTEMMING INTERNE STROMEN

* Voor project- en investeringstoelagen geldt ook een kasmatige afstemming (ie hoeveel werd kasmatig ontvangen, alsook hoeveel de tegenpartij kasmatig heeft betaald).

Werkingsstoelagen zijn subsidies verstrekt tussen entiteiten die tot de Vlaamse overheidssector behoren ter dekking van de kosten verbonden aan de globale werking of een deelactiviteit van een entiteit.

De rechtspersonen die tot de Vlaamse overheidssector S13.12 behoren en werkingstoelagen ontvangen, moeten die werkingstoelagen afstemmen met de subsidiërende entiteit. Die afstemming en, in geval van verschil, de verklaring ervan, dienen in de jaarrekening van de betoelagde te worden opgenomen. De bedrijfsrevisor ziet er, als onderdeel van zijn controle van de jaarrekening, er in het bijzonder op toe dat alle ontvangen werkingstoelagen in het nieuwe volume van de interrelaties correct en volledig zijn opgenomen. De afstemming met de tegenpartij moet gebeuren op basis van informatie afkomstig van de tegenpartij. Eventuele verklaringen van verschillen moeten in het kader van de opmaak van de geconsolideerde rekening voor de consolidator voldoende duidelijk zijn.

ONTVANGSTEN

Gerapporteerd door tegenpartij

ESR 46	Tegenpartij	Aangerekend	Kasmatig*	ESR code	Aangerekend	Kasmatig*	Delta	Verklaring
46.10	Ministerie van de Vlaamse Gemeenschap	422 922	119 069	41.50	422 900	119 069	22	verschil bij soc toelage: UGent neem toelage nt kasmatig en bij OJO aanrekening tijdsverschillen in aanrekening; kasmatig tech fout bij ingave dr Vlaio
46.40	Fonds voor Flankerend Economisch Innovatiebeleid - HermesFonds	18 544	17 328	41.50	16 296	17 320	2 248	
46.70	Fonds Wetenschappelijk Onderzoek - Vlaanderen (FWO) - stichting openbaar nut (SON)	67 498	67 499	41.50	69 409	67 499	-1 911	
							-	
							-	
							-	
ESR 66	Tegenpartij	Aangerekend	Kasmatig*	ESR code	Aangerekend	Kasmatig*	Delta	Verklaring
66.11	Ministerie van de Vlaamse Gemeenschap	10 326		61.51	10 326		-	
66.12	Ministerie van de Vlaamse Gemeenschap	-					-	
							-	
							-	
ESR 8	Tegenpartij	Aangerekend	Kasmatig*	ESR code	Aangerekend	Kasmatig*	Delta	Verklaring
89.11	Ministerie van de Vlaamse Gemeenschap	-					-	
							-	
							-	
							-	
ESR 9	Tegenpartij	Aangerekend	Kasmatig*	ESR code	Aangerekend	Kasmatig*	Delta	Verklaring
							-	
							-	
							-	

UITGAVEN (vrijblijvend aan te vullen)

Gerapporteerd door tegenpartij

ESR 41	Tegenpartij	Aangerekend	Kasmatig *	ESR code	Aangerekend	Kasmatig *	Delta	Verklaring
41.10	Ministerie van de Vlaamse Gemeenschap	-					-	

definitief

AFSTEMMING INTERNE STROMEN

* Voor project- en investeringstoelagen geldt ook een kasmatige afstemming (ie hoeveel werd kasmatig ontvangen, alsook hoeveel de tegenpartij kasmatig heeft betaald).

41.40	Fonds voor Flankerend Economisch Innovatiebeleid - HermesFonds	47	47	46.50	47	47	-	
41.50	Hogeschool Gent (HOGent)	4 300		46.10	4 300		-	
41.50	Arteveldehogeschool	1 300		46.10	1 300		-	
41.50	Hogeschool West-Vlaanderen (HOWEST)	153		46.10	153		-	
							-	
							-	
							-	
							-	
							-	
							-	
							-	
ESR 61	Tegenpartij	Aangerekend	Kasmatig *	ESR code	Aangerekend	Kasmatig *		
61.11	Ministerie van de Vlaamse Gemeenschap	-					-	
61.12	Ministerie van de Vlaamse Gemeenschap	-					-	
							-	
							-	
ESR 8	Tegenpartij	Aangerekend		ESR code	Aangerekend			
85.11	Ministerie van de Vlaamse Gemeenschap	-					-	
							-	
							-	
ESR 9	Tegenpartij	Aangerekend		ESR code	Aangerekend			
							-	
							-	

Nr.	248015142	VO 16
-----	-----------	-------

definitief

SUBSIDIES AAN LOKALE BESTUREN

KBO nr	Begunstigde	ESR code	Totaal bedrag subsidie
TOTAAL			-

definitief

KRUISTABEL ESR-COFOG OVER DE UITVOERINGSREKENING VAN DE UITGAVENBEGROTING VAN HET JAAR INCLUSIEF OVERFLOW

ESR / COFOG	te verdelen	00000	01.71.0 Verrichtingen in verband met interestlaste n van de overheidssch uld	01.72.0 Aflossing en opnemng van schuld in euro	01.40.1 Zuiver wetenschappelijk onderzoek in brede zin	09.40.0 Tertiair onderwijs (algemeen)	maak uw keuze	maak uw keuze	maak uw keuze	maak uw keuze	TOTAAL
01.00	-	-	-	-	-	-	-	-	-	-	-
03.10	-	-	-	-	-	-	-	-	-	-	-
03.21	-	-	-	-	-	-	-	-	-	-	-
03.22	-	79 579	-	-	-	-	-	-	-	-	79 579
04.00	-	-	-	-	-	-	-	-	-	-	-
11.11	-	-	-	-	218 118	138 293	-	-	-	-	356 411
11.12	-	-	-	-	32 476	19 326	-	-	-	-	51 802
11.20	-	-	-	-	51 874	20 426	-	-	-	-	72 300
11.31	-	-	-	-	-	-	-	-	-	-	-
11.32	-	-	-	-	-	-	-	-	-	-	-
11.33	-	-	-	-	-	-	-	-	-	-	-
11.40	-	-	-	-	-	-	-	-	-	-	-
12.11	-	-	-	-	88 781	49 261	-	-	-	-	138 042
12.12	-	-	-	-	1 864	2 156	-	-	-	-	4 020
12.21	-	-	-	-	-	-	-	-	-	-	-
12.22	-	-	-	-	-	-	-	-	-	-	-
12.50	-	-	-	-	344	420	-	-	-	-	764
14.10	-	-	-	-	-	-	-	-	-	-	-
14.20	-	-	-	-	-	-	-	-	-	-	-
21.10	-	-	6	-	-	-	-	-	-	-	6
21.20	-	-	-	-	-	-	-	-	-	-	-
21.30	-	-	-	-	-	-	-	-	-	-	-
21.40	-	-	-	-	-	-	-	-	-	-	-
21.50	-	-	-	-	-	-	-	-	-	-	-
21.60	-	-	-	-	-	-	-	-	-	-	-
24.10	-	-	-	-	-	-	-	-	-	-	-
24.20	-	-	-	-	-	-	-	-	-	-	-
25.00	-	-	-	-	-	-	-	-	-	-	-
31.11	-	-	-	-	-	-	-	-	-	-	-
31.12	-	-	-	-	-	-	-	-	-	-	-
31.21	-	-	-	-	-	-	-	-	-	-	-
31.22	-	-	-	-	11	1 380	-	-	-	-	1 391
31.31	-	-	-	-	-	-	-	-	-	-	-
31.32	-	-	-	-	-	-	-	-	-	-	-
31.40	-	-	-	-	-	-	-	-	-	-	-
32.00	-	-	-	-	-	-	-	-	-	-	-
33.00	-	-	-	-	-	-	-	-	-	-	-
34.10	-	-	-	-	-	-	-	-	-	-	-
34.20	-	-	-	-	-	-	-	-	-	-	-
34.31	-	-	-	-	-	-	-	-	-	-	-
34.32	-	-	-	-	-	-	-	-	-	-	-
34.41	-	-	-	-	-	-	-	-	-	-	-
34.42	-	-	-	-	-	-	-	-	-	-	-
34.50	-	-	-	-	-	-	-	-	-	-	-
35.10	-	-	-	-	-	-	-	-	-	-	-
35.20	-	-	-	-	-	-	-	-	-	-	-
35.30	-	-	-	-	-	-	-	-	-	-	-
35.40	-	-	-	-	1 959	243	-	-	-	-	2 202
35.50	-	-	-	-	-	-	-	-	-	-	-
35.60	-	-	-	-	-	-	-	-	-	-	-
41.10	-	-	-	-	-	-	-	-	-	-	-
41.20	-	-	-	-	-	-	-	-	-	-	-
41.30	-	-	-	-	-	-	-	-	-	-	-
41.40	-	47	-	-	-	-	-	-	-	-	47
41.50	-	5 753	-	-	-	-	-	-	-	-	5 753
41.60	-	-	-	-	-	-	-	-	-	-	-
41.70	-	-	-	-	-	-	-	-	-	-	-
42.10	-	-	-	-	-	-	-	-	-	-	-
42.20	-	-	-	-	-	-	-	-	-	-	-
42.30	-	-	-	-	-	-	-	-	-	-	-
42.40	-	-	-	-	-	-	-	-	-	-	-
42.50	-	-	-	-	-	-	-	-	-	-	-
42.60	-	-	-	-	-	-	-	-	-	-	-
42.70	-	-	-	-	-	-	-	-	-	-	-
42.80	-	-	-	-	-	-	-	-	-	-	-
42.90	-	-	-	-	-	-	-	-	-	-	-
43.11	-	-	-	-	-	-	-	-	-	-	-
43.12	-	-	-	-	-	-	-	-	-	-	-
43.13	-	-	-	-	-	-	-	-	-	-	-
43.14	-	-	-	-	-	-	-	-	-	-	-
43.15	-	-	-	-	-	-	-	-	-	-	-
43.16	-	-	-	-	-	-	-	-	-	-	-
43.21	-	-	-	-	-	-	-	-	-	-	-
43.22	-	-	-	-	-	-	-	-	-	-	-
43.23	-	-	-	-	-	-	-	-	-	-	-
43.24	-	-	-	-	-	-	-	-	-	-	-
43.25	-	-	-	-	-	-	-	-	-	-	-
43.26	-	-	-	-	-	-	-	-	-	-	-
43.40	-	-	-	-	-	-	-	-	-	-	-
43.51	-	-	-	-	-	-	-	-	-	-	-
43.52	-	-	-	-	-	-	-	-	-	-	-
43.53	-	-	-	-	-	-	-	-	-	-	-
43.54	-	-	-	-	-	-	-	-	-	-	-
43.59	-	-	-	-	-	-	-	-	-	-	-
44.10	-	-	-	-	-	-	-	-	-	-	-
44.20	-	-	-	-	-	-	-	-	-	-	-
44.30	-	-	-	-	-	-	-	-	-	-	-
44.40	-	-	-	-	-	-	-	-	-	-	-
45.11	-	-	-	-	-	-	-	-	-	-	-
45.12	-	-	-	-	-	-	-	-	-	-	-
45.13	-	-	-	-	-	-	-	-	-	-	-
45.24	-	-	-	-	-	-	-	-	-	-	-
45.25	-	-	-	-	-	-	-	-	-	-	-
45.26	-	-	-	-	-	-	-	-	-	-	-
45.34	-	-	-	-	-	-	-	-	-	-	-
45.35	-	-	-	-	-	-	-	-	-	-	-
45.40	-	-	-	-	-	-	-	-	-	-	-
45.50	-	-	-	-	-	-	-	-	-	-	-
51.11	-	-	-	-	-	-	-	-	-	-	-
51.12	-	-	-	-	-	-	-	-	-	-	-
51.21	-	-	-	-	-	-	-	-	-	-	-
51.22	-	-	-	-	-	-	-	-	-	-	-
51.30	-	-	-	-	-	-	-	-	-	-	-
51.40	-	-	-	-	-	-	-	-	-	-	-
52.10	-	-	-	-	-	-	-	-	-	-	-
52.20	-	-	-	-	-	-	-	-	-	-	-
53.10	-	-	-	-	-	-	-	-	-	-	-
53.20	-	-	-	-	-	-	-	-	-	-	-
54.11	-	-	-	-	-	-	-	-	-	-	-
54.12	-	-	-	-	-	-	-	-	-	-	-

definitief

KRUISTABEL ESR-COFOG OVER DE UITVOERINGSREKENING VAN DE UITGAVENBEGROTING VAN HET JAAR INCLUSIEF OVERFLOW

ESR / COFOG	te verdelen	00000	01.71.0 Verrichtingen in verband met interestlasten van de overheidsschuld	01.72.0 Aflossing en opnemingen van schuld in euro	01.40.1 Zuiver wetenschappelijk onderzoek in brede zin	09.40.0 Tertiair onderwijs (algemeen)	maak uw keuze	maak uw keuze	maak uw keuze	maak uw keuze	TOTAAL
54.21	-										-
54.22	-										-
54.31	-										-
54.32	-										-
54.41	-										-
54.42	-										-
54.51	-										-
54.52	-										-
54.61	-										-
54.62	-										-
61.11	-										-
61.12	-										-
61.21	-										-
61.22	-										-
61.31	-										-
61.32	-										-
61.41	-										-
61.42	-										-
61.51	-										-
61.52	-										-
61.61	-										-
61.62	-										-
61.71	-										-
61.72	-										-
62.10	-										-
62.20	-										-
63.11	-										-
63.12	-										-
63.21	-										-
63.22	-										-
63.41	-										-
63.42	-										-
63.51	-										-
63.52	-										-
63.53	-										-
63.54	-										-
63.59	-										-
64.10	-										-
64.20	-										-
65.11	-										-
65.12	-										-
65.13	-										-
65.24	-										-
65.25	-										-
65.26	-										-
65.34	-										-
65.35	-										-
65.40	-										-
65.50	-										-
71.11	-										-
71.12	-										-
71.21	-										-
71.22	-										-
71.31	-										-
71.32	-										-
72.00	-				24 167	18 501					42 668
72.90	-										-
73.10	-										-
73.20	-										-
73.30	-										-
73.40	-										-
73.90	-										-
74.10	-				308	287					595
74.22	-				27 687	5 595					33 282
74.30	-										-
74.40	-										-
74.50	-										-
74.60	-										-
74.70	-										-
74.80	-										-
74.90	-										-
75.00	-										-
81.11	-				450	550					1 000
81.12	-										-
81.21	-										-
81.22	-										-
81.31	-										-
81.32	-										-
81.41	-										-
81.42	-				66	1 066					1 132
81.51	-										-
81.52	-										-
81.61	-										-
81.62	-										-
81.70	-										-
81.80	-										-
82.00	-										-
82.10	-										-
83.00	-										-
83.10	-										-
84.11	-										-
84.12	-										-
84.13	-										-
84.14	-										-
84.15	-										-
84.16	-										-
84.17	-										-
84.21	-										-
84.22	-										-
84.23	-										-
84.24	-										-
84.30	-										-
85.11	-										-
85.12	-										-
85.13	-										-
85.14	-										-
85.15	-										-
85.16	-										-
85.17	-										-
85.20	-										-

definitief

KRUISTABEL ESR-COFOG OVER DE UITVOERINGSREKENING VAN DE UITGAVENBEGROTING VAN HET JAAR INCLUSIEF OVERFLOW

ESR / COFOG	te verdelen	00000	01.71.0 Verrichtingen in verband met interestlaste n van de overheidssch uld	01.72.0 Aflossing en opneming van schuld in euro	01.40.1 Zuiver wetenschappelijk onderzoek in brede zin	09.40.0 Tertiair onderwijs (algemeen)	maak uw keuze	maak uw keuze	maak uw keuze	maak uw keuze	TOTAAL
85.31	-				906						906
85.32	-										-
85.34	-										-
85.35	-										-
85.40	-										-
85.50	-										-
85.61	-										-
85.62	-										-
85.63	-										-
85.64	-										-
85.65	-										-
85.71	-										-
85.72	-										-
85.73	-										-
85.74	-										-
85.75	-				27 043						27 043
91.10	-			1 949							1 949
91.20	-										-
91.30	-										-
91.31	-										-
91.32	-										-
91.33	-			321							321
91.34	-										-
91.35	-										-
91.40	-										-
91.70	-										-
92.00	-										-
93.00	-										-
94.00	-										-
TOTAAL	-	85 379	6	2 270	476 054	257 504	-	-	-	-	821 213

definitief

KRUISTABEL ESR-COFOG OVER DE UITVOERINGSREKENING VAN DE UITGAVENBEGROTING VAN HET JAAR - OVERFLOW

ESR / COFOG	te verdelen	00000	01.71.0 Verrichtingen in verband met interestlaste n van de overheidssch uld	01.72.0 Aflossing en opnemings van schuld in euro	01.40.1 Zuiver wetenschappelijk onderzoek in brede zin	09.40.0 Tertiair onderwijs (algemeen)	maak uw keuze	maak uw keuze	maak uw keuze	maak uw keuze	TOTAAL
01.00	-	-	-	-	-	-	-	-	-	-	-
03.10	-	-	-	-	-	-	-	-	-	-	-
03.21	-	-	-	-	-	-	-	-	-	-	-
03.22	-	-	-	-	-	-	-	-	-	-	-
04.00	-	-	-	-	-	-	-	-	-	-	-
11.11	-	-	-	-	-	-	-	-	-	-	-
11.12	-	-	-	-	-	-	-	-	-	-	-
11.20	-	-	-	-	-	-	-	-	-	-	-
11.31	-	-	-	-	-	-	-	-	-	-	-
11.32	-	-	-	-	-	-	-	-	-	-	-
11.33	-	-	-	-	-	-	-	-	-	-	-
11.40	-	-	-	-	-	-	-	-	-	-	-
12.11	-	-	-	-	-	-	-	-	-	-	-
12.12	-	-	-	-	-	-	-	-	-	-	-
12.21	-	-	-	-	-	-	-	-	-	-	-
12.22	-	-	-	-	-	-	-	-	-	-	-
12.50	-	-	-	-	-	-	-	-	-	-	-
14.10	-	-	-	-	-	-	-	-	-	-	-
14.20	-	-	-	-	-	-	-	-	-	-	-
21.10	-	-	-	-	-	-	-	-	-	-	-
21.20	-	-	-	-	-	-	-	-	-	-	-
21.30	-	-	-	-	-	-	-	-	-	-	-
21.40	-	-	-	-	-	-	-	-	-	-	-
21.50	-	-	-	-	-	-	-	-	-	-	-
21.60	-	-	-	-	-	-	-	-	-	-	-
24.10	-	-	-	-	-	-	-	-	-	-	-
24.20	-	-	-	-	-	-	-	-	-	-	-
25.00	-	-	-	-	-	-	-	-	-	-	-
31.11	-	-	-	-	-	-	-	-	-	-	-
31.12	-	-	-	-	-	-	-	-	-	-	-
31.21	-	-	-	-	-	-	-	-	-	-	-
31.22	-	-	-	-	-	-	-	-	-	-	-
31.31	-	-	-	-	-	-	-	-	-	-	-
31.32	-	-	-	-	-	-	-	-	-	-	-
31.40	-	-	-	-	-	-	-	-	-	-	-
32.00	-	-	-	-	-	-	-	-	-	-	-
33.00	-	-	-	-	-	-	-	-	-	-	-
34.10	-	-	-	-	-	-	-	-	-	-	-
34.20	-	-	-	-	-	-	-	-	-	-	-
34.31	-	-	-	-	-	-	-	-	-	-	-
34.32	-	-	-	-	-	-	-	-	-	-	-
34.41	-	-	-	-	-	-	-	-	-	-	-
34.42	-	-	-	-	-	-	-	-	-	-	-
34.50	-	-	-	-	-	-	-	-	-	-	-
35.10	-	-	-	-	-	-	-	-	-	-	-
35.20	-	-	-	-	-	-	-	-	-	-	-
35.30	-	-	-	-	-	-	-	-	-	-	-
35.40	-	-	-	-	-	-	-	-	-	-	-
35.50	-	-	-	-	-	-	-	-	-	-	-
35.60	-	-	-	-	-	-	-	-	-	-	-
41.10	-	-	-	-	-	-	-	-	-	-	-
41.20	-	-	-	-	-	-	-	-	-	-	-
41.30	-	-	-	-	-	-	-	-	-	-	-
41.40	-	-	-	-	-	-	-	-	-	-	-
41.50	-	-	-	-	-	-	-	-	-	-	-
41.60	-	-	-	-	-	-	-	-	-	-	-
41.70	-	-	-	-	-	-	-	-	-	-	-
42.10	-	-	-	-	-	-	-	-	-	-	-
42.20	-	-	-	-	-	-	-	-	-	-	-
42.30	-	-	-	-	-	-	-	-	-	-	-
42.40	-	-	-	-	-	-	-	-	-	-	-
42.50	-	-	-	-	-	-	-	-	-	-	-
42.60	-	-	-	-	-	-	-	-	-	-	-
42.70	-	-	-	-	-	-	-	-	-	-	-
42.80	-	-	-	-	-	-	-	-	-	-	-
42.90	-	-	-	-	-	-	-	-	-	-	-
43.11	-	-	-	-	-	-	-	-	-	-	-
43.12	-	-	-	-	-	-	-	-	-	-	-
43.13	-	-	-	-	-	-	-	-	-	-	-
43.14	-	-	-	-	-	-	-	-	-	-	-
43.15	-	-	-	-	-	-	-	-	-	-	-
43.16	-	-	-	-	-	-	-	-	-	-	-
43.21	-	-	-	-	-	-	-	-	-	-	-
43.22	-	-	-	-	-	-	-	-	-	-	-
43.23	-	-	-	-	-	-	-	-	-	-	-
43.24	-	-	-	-	-	-	-	-	-	-	-
43.25	-	-	-	-	-	-	-	-	-	-	-
43.26	-	-	-	-	-	-	-	-	-	-	-
43.40	-	-	-	-	-	-	-	-	-	-	-
43.51	-	-	-	-	-	-	-	-	-	-	-
43.52	-	-	-	-	-	-	-	-	-	-	-
43.53	-	-	-	-	-	-	-	-	-	-	-
43.54	-	-	-	-	-	-	-	-	-	-	-
43.59	-	-	-	-	-	-	-	-	-	-	-
44.10	-	-	-	-	-	-	-	-	-	-	-
44.20	-	-	-	-	-	-	-	-	-	-	-
44.30	-	-	-	-	-	-	-	-	-	-	-
44.40	-	-	-	-	-	-	-	-	-	-	-
45.11	-	-	-	-	-	-	-	-	-	-	-
45.12	-	-	-	-	-	-	-	-	-	-	-
45.13	-	-	-	-	-	-	-	-	-	-	-
45.24	-	-	-	-	-	-	-	-	-	-	-
45.25	-	-	-	-	-	-	-	-	-	-	-
45.26	-	-	-	-	-	-	-	-	-	-	-
45.34	-	-	-	-	-	-	-	-	-	-	-
45.35	-	-	-	-	-	-	-	-	-	-	-
45.40	-	-	-	-	-	-	-	-	-	-	-
45.50	-	-	-	-	-	-	-	-	-	-	-
51.11	-	-	-	-	-	-	-	-	-	-	-
51.12	-	-	-	-	-	-	-	-	-	-	-
51.21	-	-	-	-	-	-	-	-	-	-	-
51.22	-	-	-	-	-	-	-	-	-	-	-
51.30	-	-	-	-	-	-	-	-	-	-	-
51.40	-	-	-	-	-	-	-	-	-	-	-
52.10	-	-	-	-	-	-	-	-	-	-	-
52.20	-	-	-	-	-	-	-	-	-	-	-
53.10	-	-	-	-	-	-	-	-	-	-	-
53.20	-	-	-	-	-	-	-	-	-	-	-
54.11	-	-	-	-	-	-	-	-	-	-	-
54.12	-	-	-	-	-	-	-	-	-	-	-

definitief

KRUISTABEL ESR-COFOG OVER DE UITVOERINGSREKENING VAN DE UITGAVENBEGROTING VAN HET JAAR - OVERFLOW

ESR / COFOG	te verdelen	00000	01.71.0 Verrichtingen in verband met interestlaste n van de overheidssch uld	01.72.0 Aflossing en opnemng van schuld in euro	01.40.1 Zuiver wetenschappelijk onderzoek in brede zin	09.40.0 Tertiair onderwijs (algemeen)	maak uw keuze	maak uw keuze	maak uw keuze	maak uw keuze	TOTAAL
54.21	-										-
54.22	-										-
54.31	-										-
54.32	-										-
54.41	-										-
54.42	-										-
54.51	-										-
54.52	-										-
54.61	-										-
54.62	-										-
61.11	-										-
61.12	-										-
61.21	-										-
61.22	-										-
61.31	-										-
61.32	-										-
61.41	-										-
61.42	-										-
61.51	-										-
61.52	-										-
61.61	-										-
61.62	-										-
61.71	-										-
61.72	-										-
62.10	-										-
62.20	-										-
63.11	-										-
63.12	-										-
63.21	-										-
63.22	-										-
63.41	-										-
63.42	-										-
63.51	-										-
63.52	-										-
63.53	-										-
63.54	-										-
63.59	-										-
64.10	-										-
64.20	-										-
65.11	-										-
65.12	-										-
65.13	-										-
65.24	-										-
65.25	-										-
65.26	-										-
65.34	-										-
65.35	-										-
65.40	-										-
65.50	-										-
71.11	-										-
71.12	-										-
71.21	-										-
71.22	-										-
71.31	-										-
71.32	-										-
72.00	-										-
72.90	-										-
73.10	-										-
73.20	-										-
73.30	-										-
73.40	-										-
73.90	-										-
74.10	-										-
74.22	-										-
74.30	-										-
74.40	-										-
74.50	-										-
74.60	-										-
74.70	-										-
74.80	-										-
74.90	-										-
75.00	-										-
81.11	-										-
81.12	-										-
81.21	-										-
81.22	-										-
81.31	-										-
81.32	-										-
81.41	-										-
81.42	-										-
81.51	-										-
81.52	-										-
81.61	-										-
81.62	-										-
81.70	-										-
81.80	-										-
82.00	-										-
82.10	-										-
83.00	-										-
83.10	-										-
84.11	-										-
84.12	-										-
84.13	-										-
84.14	-										-
84.15	-										-
84.16	-										-
84.17	-										-
84.21	-										-
84.22	-										-
84.23	-										-
84.24	-										-
84.30	-										-
85.11	-										-
85.12	-										-
85.13	-										-
85.14	-										-
85.15	-										-
85.16	-										-
85.17	-										-
85.20	-										-

definitief

KRUISTABEL ESR-COFOG OVER DE UITVOERINGSREKENING VAN DE UITGAVENBEGROTING VAN HET JAAR - OVERFLOW

ESR / COFOG	te verdelen	00000	01.71.0 Verrichtingen in verband met interestlaste n van de overheidssch uld	01.72.0 Aflossing en opneming van schuld in euro	01.40.1 Zuiver wetenschappelijk onderzoek in brede zin	09.40.0 Tertiair onderwijs (algemeen)	maak uw keuze	maak uw keuze	maak uw keuze	maak uw keuze	TOTAAL
85.31	-										-
85.32	-										-
85.34	-										-
85.35	-										-
85.40	-										-
85.50	-										-
85.61	-										-
85.62	-										-
85.63	-										-
85.64	-										-
85.65	-										-
85.71	-										-
85.72	-										-
85.73	-										-
85.74	-										-
85.75	-										-
91.10				-							-
91.20				-							-
91.30				-							-
91.31				-							-
91.32				-							-
91.33				-							-
91.34				-							-
91.35				-							-
91.40				-							-
91.70				-							-
92.00	-										-
93.00	-										-
94.00	-										-
TOTAAL	-	-	-	-	-	-	-	-	-	-	-

Nr.	248015142	VO 18
-----	-----------	-------

definitief

DETAIL VAN DE RESERVEFONDSEN RECHTSPERSONEN

gebaseerd op art. 40 §2 van het Rekendecreet

Decretale basis

Naam fonds

	Initiële begroting	Laatste begroting	Uitvoering
Beginsaldo (+)			
Toevoeging (03.10.2) (+)	-	-	-
Oorsprong (ESR-code)			
Opneming (08.10.2) (+)	-	-	-
Aanwending (ESR-code)			
Eindsaldo	-	-	-

Decretale basis

Naam fonds

	Initiële begroting	Laatste begroting	Uitvoering
Beginsaldo (+)			
Toevoeging (03.10.2) (+)	-	-	-
Oorsprong (ESR-code)			
Opneming (08.10.2) (+)	-	-	-
Aanwending (ESR-code)			
Eindsaldo	-	-	-

Nr.	248015142	VO 19
-----	-----------	-------

definitief

AANSLUITING ECONOMISCH- MET BEGROTINGSRESULTAAT

gebaseerd op art. 42, §1, 6° van het VCO-decreet

	code	Boekjaar
Te bestemmen bedrijfseconomisch resultaat (+/-)	9905	45 148

Verrichtingen zonder impact op het begrotingsresultaat

Afschrijvingen en waardeverminderingen op vast activa (+)	630	49 958
Waardeverminderingen op voorraden, bestellingen in uitvoering en handelsvorderingen (+)	631/4	1 227
Voorzieningen voor risico's en kosten (+)	635/8	18 032
Terugneming van afschrijvingen en van waardeverminderingen op immateriële en materiële vaste activa (-)	760	-
Terugneming van voorzieningen voor uitzonderlijke risico's en kosten (-)	7620	-
Terugneming van waardevermindering op financiële vaste activa(-)	761	-140
Terugneming van voorzieningen voor uitzonderlijke financiële risico's en kosten (-)	7621	-
Niet-recurrente afschrijvingen en waardeverminderingen op oprichtingskosten, op immateriële en materiële vaste activa (+)	660	-
Voorzieningen voor uitzonderlijke bedrijfsrisico's en -kosten: toevoegingen (bestedingen) (+)/(-)	6620	-
Waardeverminderingen op fin vaste activa (+)	661	852
Voorzieningen voor uitzonderlijke financiële risico's en kosten: toevoegingen (bestedingen) (+)/(-)	6621	-
Meerwaarden bij de realisatie van immateriële en materiële vaste activa (-)	7630	-
Meerwaarden bij de realisatie van financiële vaste activa (-)	7631	-
Minderwaarden bij de realisatie van immateriële en materiële vaste activa (+)	6630	-
Minderwaarden bij de realisatie van financiële vaste activa (+)	6631	-
Meerwaarde op de courante realisatie van materiële vaste activa (-)	741	-
Minderwaarde op de courante realisatie van materiële vaste activa (+)	641	-
Mutatie provisie niet-opgenomen vakantiedagen (+/-)	VO 6.9	15 885
Verrekening kapitaalsubsidies eigen investeringenIn resultaat genomen kapitaalsubsidie (-)	753	-409
<i>Ander (nader toe te lichten)</i>		
71000 projecten in uitvoering	710000	39 463
700000 werkingstoelage		949
668000 uitzonderlijke kosten		1 280
701000 BOF toelage		-12 858
702120 IOF toelage		-5 244
652000 minw op realis v ov vordn bel liquid		599
752000 gerealis minw op vlottende activa		-3 038
763200 meerv op realis vaste activa		-7
764000 and uitzond opbrengsten	764000	-1 218
764001 and uitz opbrengsten		-2 553
700002 vord vakantiegeld Werking		-1 674
703001 Vord vakantiegeld STud Vzn		-54
nt opgenomen vakantiedagen		-15 885

Verrichtingen met uitsluitend impact op het begrotingsresultaat (niet op bedrijfseconomisch resultaat)

Investeringen in immateriële en materiële vaste activa (-)	ESR 71/4	-76 545
Kapitaalverstekkingen van het boekjaar en aankopen van aandelen en obligaties (-)	ESR 81/5	-30 081
Correctie op ESR 81.70 mbt rente op SWAPs (+)	ESR 81.70	-
Verkopen op materiële en immateriële vaste activa (+)	ESR 76/7	1 225
Terugbetalingen van kapitaalverstekkingen van het boekjaar en verkopen van aandelen en obligaties (+)	ESR 86/9	3 767
Correctie op ESR 86.70 mbt rente op SWAPs (-)	ESR 86.70	-
Nieuw aangegane leningen van het boekjaar (+)	ESR 96	43 126
Afbetaling kapitaalgedeelte lening (-)	ESR 91	-2 270
Aangaan kapitaalverhoging in cash (+)	ESR 98	-
Terugbetalingen kapitaal of uitgiftepremies in cash (-)	ESR 93	-
Ontvangen voorschotten (+)	ESR 99	-
Terugbetalingen van voorschotten (-)	ESR 94	-
Diverse interne verrichtingen en opnemingen uit reservefondsen (+)	ESR 08.10	-
Diverse interne verrichtingen en spijzigen van reservefondsen (-)	ESR 03.10	-
Nieuw toegekende kapitaalsubsidies eigen investeringen (+)	VO 6.8	-
<i>Ander (nader toe te lichten)</i>		
150000 investeringssubsidies	57.20	10 044
.....		
.....		
.....		
.....		

Begrotingsresultaat

VO 14	berekend na aansluiting	79 579
	Begrotingssaldo: opbouw (+) / intering (-)	79 579

TOELICHTINGEN BIJ DE JAARRAPPORTERING EN ANDERE VERSLAGENActiviteitenverslag

Het activiteitenverslag wordt in een **afzonderlijk** document **toegevoegd** volgens de voorziene procedure.

Verslag van de Commissarissen

Indien de rekening wordt gereviseerd door een revisor/Commissaris, gelieve het verslag (Single Audit / Management Letter) in een **afzonderlijk** document **per e-mail** over te maken volgens de voorziene procedure.

Verslag Regeringscommissaris

Indien de rekening wordt gereviseerd door een regeringsafgevaardigde/-commissaris, gelieve het verslag in een **afzonderlijk** document **per e-mail** over te maken volgens de voorziene procedure.

Toelichting bij de begrotingsuitvoering

In een afzonderlijk toegevoegd bestand komt conform artikel 42, 3° en 4° van de Vlaamse Codex Overheidsfinanciën van 29 maart 2019 de toelichting bij de balans, resultatenrekening en toelichting over de definitieve begroting en over de beleids- en begrotingsuitvoering.

De toelichting moet commentaar bevatten waarin een getrouw beeld wordt gegeven van gang van zaken van het boekjaar, daaraan toegevoegd, gebeurtenissen na balansdatum tot en met indiening.

Doelstellingen:

- Feiten en gebeurtenissen in ruimere dan financiële context plaatsen;
- Werkelijk beeld geven van gebeuren binnen onderneming.

Verder wordt bij de vermelde gegevens in VO 1 tot en met VO 4 additionele informatie, uitleg of verklaringen gegeven voor zover de ertoe behorende detaillering in VO 6 tot en met VO 19 dit nog niet bevat.

Raad van Bestuur 2020

Voorzitter

De heer	S. VAN ROUVEROIJ Voorzitter		Losweg 42 9030 Gent
De heer prof.	R. VAN DE WALLE Rector		Poststraatje 7 9880 Aalter
Mevrouw prof.	MIEKE VAN HERREWEGHE Vice-rector		Hogendries 3 9270 Kalken
De heer	Alexander Vercamer Ondervoorzitter		Moerenakker 4 9070 Heusden

Vertegenwoordigers zelfstandig academisch personeel

De heer prof.	B. BIEBUYCK	Fac. Letteren en Wijsbegeerte Vakgroep Letterkunde	Land van Waaslaan 112 9040 Sint-Amandsberg
Mevrouw prof.	A. MARTENS	Fac. Diergeneeskunde Vakgroep Heelk. & Anesthesie van Huidieren	Molenhoek 142 9340 Smetlede
Mevrouw prof.	T. SCHELLENS	Fac. Psychologische en Pedagogische Wetensch. Vakgroep Onderwijskunde	Kooidreef 13 8200 St-Michiels
Mevrouw prof.	E. VAN DAMME	Fac. Bio-ingenieurswetenschappen Vakgroep Moleculaire Biotechnologie	Nievelweg 9 9310 Aalst-Meldert
De heer prof.	S. DE SMEDT	Fac. Farmaceutische Wetenschappen Vakgroep Geneesmiddelenleer	Losweg 40a 9030 Mariakerke
Mevrouw prof.	I. DERLUYN	Fac. Psychologie en Pedagogische Wetenschappen	Jan Van Ruusbroecstraat 20 8800 Roeselare
De heer prof.	F. VERMASSEN	Faculteit Geneeskunde en Gezondheidswetenschappen Vakgroep Structuur en Herstel van de mens	Frederik Burvenichstraat 25 9050 Gentbrugge
De heer prof.	G. DE COOMAN	Faculteit Ingenieurswetenschappen en Architectuur Vakgroep Elektronica en Informatiesystemen	Sint-Lievensplein 9 9550 Sint-Lievens-Esse
Mevrouw prof.	P. EVERAERT	Faculteit Economie en Bedrijfskunde Vakgroep Accountancy, Bedrijfsfinanciering en Fiscaliteit	Kraaiennest 5 8210 Zedelgem
Mevrouw prof.	M. VAN HOUTTE	Faculteit Politieke en Sociale Wetenschappen Vakgroep Sociologie	Brankardierstraat 35 9000 Gent
De heer prof.	P. VANDENABEELE	Faculteit wetenschappen Vakgroep Biomedische Moleculaire Biologie	Nijverheidsstraat 18 9040 Sint-Amandsberg
De heer prof.	G. VERMEULEN	Faculteit Recht en Criminologie Vakgroep Criminologie, Strafrecht en Sociaal Recht	Ralingen 34 9940 Evergem

Vertegenwoordigers assistierend academisch personeel

De heer	J. DEVLIEGHERE	Faculteit Psychologie en Pedagogische wetenschappen Vakgroep Sociaal Werk en Sociale Pedagogiek	Ooievaarstraat 120 9000 Gent
Mevrouw	F. DE BACKERE	Faculteit Ingenieurswetenschappen en Architectuur Vakgroep Informatietechnologie	Jules De Cocklaan 109 9050 Gentbrugge
De heer	T. VAN DEN BOSSCHE	Faculteit Geneeskunde en Gezondheidswetenschappen Vakgroep Biomoleculaire Geneeskunde	Zebrastraat 16 / 101 9000 Gent

Vertegenwoordigers administratief en technisch personeel

De heer	T. JOOSEN	Directie Onderzoeksangelegenheden	Gangstraat 30 1050 Elsene
Mevrouw	S. VERMEIRE	Faculteit Wetenschappen Vakgroep Toegepaste Wiskunde, Informatica en Statistiek	Oude Kerkstraat 26 4553 Philippine (NL)
De heer	J. ONGENAE	Faculteit Ingenieurswetenschappen en Architectuur Vakgroep Elektronica en Informatiesystemen	Jan Breydellaan 43 8500 Kortrijk

Vertegenwoordigers studenten

De heer	S. MABROUK	Studentenhuis De Thermanal	Spijker 1 2910 Essen
De heer	J. VAN POLFLIET	Studentenhuis De Thermanal	Negenoostraat 42 9140 Steendorp
Mevrouw	S. HELSEN	Studentenhuis De Thermanal	Bisschopsweyerstraat 26 3570 Alken
Mevrouw	E. VAN REETH	Studentenhuis De Thermanal	Azalealaan 33 2390 Malle

Vertegenwoordigers van openbare instanties, politieke, sociaal-economische en culturele milieus

			Privé-adres
Mevrouw	I. DE CLERCQ	Pieter Hellebautstraat 16 9031 Drongen	Pieter Hellebautstraat 16 9031 Drongen
De heer	L. HAMELINCK	Helihavenlaan 21 1000 Brussel	Malpertsingel 29 9070 Destelbergen
De heer	A. VERCAMER	Gouvernementstraat 1 9000 Gent	Moerenakker 4 9070 Heusden
Mevrouw	C. RENIERS	Fontainasplein 9-11 1000 Brussel	Grootveldweg 3 3450 Geetbets
De heer	C. DE HOLLANDER	Wondelgemkaai 2000, Haven 8540 9000 Gent	Sint-Antoniushoek 9N 9000 Gent
De heer	J. DE WITTE	Beneluxpark 21 8500 Kortrijk	Spinnerijkaai 45/ bus 4 8500 Kortrijk
Mevrouw	S. SLEGGERS	Koning Albertlaan 95 9000 Gent	Brouwerijstraat 2 8720 Markegem
Mevrouw	C. TILLEKAERTS	Koning Albert II-laan 37 1030 Brussel	Ter Ramenlaan 11 9070 Destelbergen
De heer	S. VANDECASTEELE	Wiertzstraat 60, kantoor 04M61 1047 Brussel	Distelstraat 33 9000 Gent
De heer	J. VERMEIREN	Nadine Crappéstraat 1/002 9000 Gent	Baardegemsestraat 26 A 9280 Lebbeke

Vertegenwoordigers UZ Gent

De heer	P. DE PAEPE		Bergwegel 46 9820 Merelbeke
De heer	G. DE SMET		Oude Heirbaan 6 9860 Scheldewindeke

Leden met raadgevende stem

De heer	E. MAES	Regeringscommissaris Hendrik Consciencegebouw Toren 7C Koning Albert II laan 15 1210 Brussel	Vaartdijk 10 2800 Mechelen
De heer prof.	M. NACHTEGAEL	Beheerder	Repelstraat 13 9100 Sint Niklaas
De heer	J. VANDEN BERGHE	Beheerder	Ottergemsesteenweg 360 9000 Gent
De heer	E. MORTIER	Gedelegeerd Bestuurder UZ Gent	Marathonstraat 59 9000 Gent

Secretaris

De heer	D. VAN HAELTER	secretaris	Jan Sonnevillestraat 7 9052 Zwijnaarde
---------	----------------	------------	---

Bedrijfsrevisor

J. VAN BRABANT	Bedrijfsrevisor bij Callens, Pirene & Co	Jan Van Rijswijcklaan 10 2018 Antwerpen
----------------	--	--

Waarderingsregels Universiteit Gent 2020

Bij het opmaken van de balans wordt met volgende waarderingsregels gewerkt:

- Alle aankopen worden tegen aanschaffingswaarde opgenomen in de kosten.
- Sedert het boekjaar 2000 werden alle vaste activa, aangeschaft vanaf 1995, opgenomen in de balans. Bij deze regularisatie wordt er geen minimumwaarde gehanteerd voor de uitrustingsgoederen. Vanaf het boekjaar 2002 worden duurzame goederen met een waarde van meer dan €1.000 excl. BTW (€ 300 excl. BTW voor informaticamateriaal, elektrisch materieel en meubilair) geactiveerd. Voor ieder te activeren goed wordt een afzonderlijk vast actief gecreëerd, tenzij het om een groepering gaat (bijv. 500 aulastoelen). Voor activa van (herstelling van) gebouwen kan maximaal één boekjaar na activatie nog facturen op worden toegewezen. Deze facturen worden dan versneld (één jaar minder) afgeschreven. Deze regel is niet van toepassing voor de activa in aanbouw. Voor alle andere activa's geldt dat een actief slechts één boekjaar mag beboekt worden.

- Volgende lineaire afschrijvingspercentages worden toegepast. Afschrijvingen gebeuren één keer per jaar op 31.12.20xx en gebeuren op alle investeringen die datzelfde jaar zijn geactiveerd:

⇔	Gebouwen, nieuwbouw, vernieuwbouw	3 %
⇔	Software, immaterieel vast actief	33 %
⇔	Grote herstellingen gebouwen	10 %
⇔	Grote herstellingen gebouwen (geen eigendom)	10 %
⇔	Grote machines en installaties	10 %
⇔	Elektrische apparaten	33 %
⇔	Kleine machines en installaties	20%
⇔	Meubilair	10 %
⇔	Rollend materieel	20 %
⇔	Informatica-apparatuur	25 %
⇔	Bestelwagens	10%
⇔	Heftrucks en landbouwmachines	10%

Vanaf 2016 lopen de afschrijvingen voor nieuwe investeringen niet meer over een volledig jaar maar wordt er pro rata afgeschreven vanaf de maand van aankoop van de nieuwe investering.

- Investerings in gebouwen die niet in eigendom zijn van UGent , worden afgeschreven volgens de bovenstaande afschrijvingen, met dien verstande dat ze nooit langer mogen zijn dan de resterende periode waarbinnen UGent er contractueel kan over beschikken.

- Activa in Aanbouw worden niet onderworpen aan afschrijvingen en worden met ingang van het boekjaar 2017 geactiveerd en afgeschreven vanaf 1 januari volgend op het moment dat het gebouw wordt opgeleverd. Vanaf 2020 wordt voor de activa in aanbouw die geactiveerd worden gestart met afschrijvingen in de maand volgend op de oplevering.

- In tegenstelling tot de bepalingen van het universitair boekhoudbesluit, kiest UGent er uitdrukkelijk voor om roerende en onroerende investeringen direct op de balans te boeken en niet eerst onder aankoop goederen op de resultatenrekening om ze vervolgens over te boeken. Het direct op de balans boeken geeft een grotere transparantie aan de boekhouding.

- Bij leasing van roerende en onroerende goederen worden dezelfde afschrijvingspercentages toegepast als bij de onderliggende goederen van toepassing zijn.

- Waardevolle boeken worden niet in de balans opgenomen, noch afgeschreven. Actueel is het maximaal gewaarborgd kapitaal bij de brandverzekeraar € 40 miljoen (uitsluitend Boekentoren).

- Aankopen van kunst worden enkel geactiveerd als ze een blijvende waarde vertegenwoordigen én ze hier specifiek voor verzekerd worden. Na activering worden ze niet afgeschreven, tenzij er sprake zou zijn van een blijvende waardevermindering.

- Historische gebouwen en gronden die door overdracht in eigendom zijn gekomen van de Universiteit Gent, worden niet gewaardeerd in de balans. Alle verbeterings- en/of herstellingswerken die er worden uitgevoerd worden wel geactiveerd sinds 1995.

- Bij verkoop wordt het investeringsgoed uit de inventaris verwijderd en wordt de restwaarde (na afschrijving) in resultaat genomen. Bij verschroting/diefstal/verlies wordt het goed volledig afgeschreven en uit de inventaris verwijderd.

Investeringsgoederen die volledig zijn afgeschreven en een aankoopwaarde hadden van minder dan € 10.000 kunnen op eenvoudig verzoek van de budgethouder uit de inventaris worden genomen. Ze blijven wel informatief opgenomen in een lijst van uit inventaris genomen goederen.

- Kosten van Software worden niet geactiveerd, ongeacht de kosten, tenzij ze een specifiek voor UGent werden ontwikkeld én een wezenlijk, duurzaam en stabiel onderdeel uitmaken van de Universiteit Gent. Softwaretoepassingen die door hun aard voortdurend updaten en verbeterd worden (SAP, OASIS) worden eveneens niet geactiveerd.

- Kosten voor de ontwikkeling van intellectuele rechten worden niet geactiveerd maar rechtstreeks opgenomen in kosten. Er is te weinig zekerheid omtrent de exploitatiemogelijkheden van deze intellectuele rechten in die fase van ontwikkeling zodat het niet aangewezen is om deze te activeren. Op het ogenblik dat een objectieve waarde kan vastgesteld worden, kan er een waardering gebeuren op basis van de marktwaarde.

- Deelnemingen in spin-offs worden gewaardeerd aan de aanschaffingswaarde en worden onderworpen aan een waardevermindering of aanvullende waardevermindering zodra blijkt de laatst beschikbare jaarrekeninginformatie het respectievelijke aandeel van de Universiteit Gent in het eigen vermogen van de spin-off vennootschap lager ligt dan de boekwaarde. Deze worden desgevallend teruggenomen naarmate ze niet langer vereist zijn volgens de laatst beschikbare jaarrekeninginformatie. De waardeverminderingen en terugnemingen van waardeverminderingen worden opgenomen in de rubriek 282xxx en 284xxx.

- De vorderingen zijn opgenomen tegen nominale waarde.

- De vorderingen die langere tijd onbetaald blijven, worden als volgt in waardevermindering genomen, op basis van een analyse van de periode 2009 t.e.m. 2011:

- | | | |
|--|-------|--------------------|
| • Vorderingen meer dan 1 jaar onbetaald: | 30 % | waardevermindering |
| • Vorderingen meer dan 2 jaar onbetaald: | 50 % | waardevermindering |
| • Vorderingen meer dan 3 jaar onbetaald: | 90 % | waardevermindering |
| • Vorderingen meer dan 5 jaar onbetaald: | 100 % | waardevermindering |

De vorderingen van inschrijvingen (vanaf 2011 in de boekhouding) en de vorderingen voor verhuur van studentenverblijven (vanaf 2012 in de boekhouding) zullen in de toekomst volgens een zelfde analyse

worden gewaardeerd. In afwachting van relevante gegevens, worden volgende waardeverminderingen bepaald:

- Vorderingen meer dan 1 jaar onbetaald: 30 % waardevermindering
- Vorderingen meer dan 2 jaar onbetaald: 50 % waardevermindering
- Vorderingen meer dan 3 jaar onbetaald: 90 % waardevermindering
- Vorderingen meer dan 5 jaar onbetaald: 100 % waardevermindering

Het percentage van waardeverminderingen op vorderingen die tussen 1 en 2 jaar onbetaald zijn, is met ingang van het boekjaar 2017 gewijzigd van 0% naar 30%.

- De openstaande leveranciersschulden en handelsvorderingen in vreemde valuta, worden geherwaardeerd volgens de koers van 31/12. Per munt wordt de som van de positieve dan wel negatieve wisselkoersverschillen in resultaat genomen via rekeningen 755000 en 655000

- De te ontvangen leveranciersfacturen op 31/12 worden opgelijst en in het resultaat (kosten) opgenomen.

- De nog te verantwoorden kosten van professionele betaalkaarten worden eveneens in het resultaat (kosten) opgenomen.

- De schulden zijn opgenomen tegen nominale waarde.

- De bankrekeningen en beleggingen zijn opgenomen tegen nominale waarde.

- Schatkistcertificaten en ander kortlopend papier zijn opgenomen tegen aankoopwaarde. De verlopen rente is opgenomen in het resultaat en wordt vermeld op de actiefzijde van de balans als verlopen rente.

- De portefeuilles in beheer zijn opgenomen tegen aanschaffingswaarde. De gerealiseerde meer- en minderwaarden per onderdeel (aandelen / obligaties) en per bankier worden afzonderlijk in resultaat genomen. Per onderdeel wordt de niet-gerealiseerde meer- of minderwaarde bepaald. Een niet-gerealiseerde minderwaarde per onderdeel (aandelen / obligaties) wordt als waardevermindering opgenomen. Niet-gerealiseerde meerwaarden worden niet in de balans opgenomen.

- Voor het technisch magazijn; de restaurants en (vanaf 2009) de chemische, biologische en radioactieve stoffen wordt een voorraadbeheer gevoerd, maar niet gewaardeerd op de Balans. De Universiteit huldigt het principe dat alle aankopen geacht worden te zijn verbruikt op datum van de aankoop zelf. Derhalve worden geen voorraden uitgedrukt in de balans, niettegenstaande deze fysisch kunnen bestaan.

- Voorzieningen worden genomen voor risico's die zeker en inschatbaar zijn. Volgende voorzieningen worden ingeschreven:

- Voorziening juridische geschillen
- Voorziening historische vervuiling en asbest
- Voorziening ontmanteling kernreactor

- Voorziening aanvullende pensioenverzekering

Behoudens de voorziening voor pensioenrechten worden alle overige voorzieningen ondergebracht onder de rekening 165000, voorzieningen voor andere risico's en kosten.

WAARDERINGSREGELS

- Projecten: Kosten en opbrengsten welke voortkomen uit projecten worden in resultaat genomen op basis van de zogenaamde "completed contract methode", en dit zodra de Universiteit materieel in de mogelijkheid is om het project af te sluiten. Het verschil tussen de op balansdatum gemaakte kosten en bekomen voorschotten wordt uitgedrukt in de balans, hetzij onder de sectie VI.B van de activa hetzij onder de sectie IX.D van de passiva. Hieraan werd in 2010 een wijziging aangebracht. Met ingang van het boekjaar 2010 worden projecten die sinds meer dan twee jaar zijn afgelopen (op 31 december 2020 projecten met einddatum 31.12.2018 of vroeger) toch in resultaat genomen, ongeacht of het project reeds is afgesloten.

- Projecten: Voorts werd met ingang van 2010 een andere wijziging aangebracht aan de boekhoudkundige waardering van de projecten in uitvoering. De overhead op lopende projecten wordt vanaf 2010 als toeslag bovenop de gemaakte directe kosten mee geactiveerd. Door het stijgend aantal projecten binnen UGent enerzijds en anderzijds door de vertraging bij het afsluiten van projecten, is het niet aangewezen om de overhead pas in resultaat te nemen op het moment van de afsluiting. Voor de UGent wordt hierdoor een meer realistische benadering van de realiteit bereikt door de overheadkosten onmiddellijk mee in resultaat te nemen.

- Voor individuele verlieslatende projecten wordt geen waardevermindering ingeschreven, aangezien ieder jaar een belangrijk positief resultaat uit projecten wordt gerealiseerd.

- Vanaf het boekjaar 2012 zal UGent bij onderzoeks- en onderwijsprojecten de inkomsten matchen met de afschrijvingskosten en niet meer de investeringsuitgaven op de balans. Voor 2012 wordt het verleden in haar geheel geregulariseerd door de toekomstige afschrijvingskosten van investeringen, gekocht op projecten op balans te plaatsen. Voor het FWO is dit sedert boekjaar 2016.

- De niet door te storten bedrijfsvoorheffing (defiscalisering) wordt eveneens onmiddellijk onder de bedrijfsopbrengsten erkend, onafgezien de besteding plaatsvindt vóór of na balansdatum. De wijziging van het positief of negatief saldo dat respectievelijk onder sectie VI.B van de activa of sectie IX.D van de passiva wordt opgenomen op balansdatum ten aanzien van datzelfde saldo in het vorige boekjaar wordt uitgedrukt in de resultatenrekening onder de sectie 60 (voorraadwijzigingen)

-Algemene subsidietoelagen en BOF middelen worden eveneens erkend als bedrijfsopbrengsten op het moment van de betaling, onafgezien de fondsen vóór of na balansdatum worden besteed. In 2019 werden gezien de zeer late toekenning (12/2019) en betaling (01/2020) én de hoogte van de bedragen, voor het BOF (Bijzonder Onderzoeksfonds) en het IOF (Industrieel Onderzoeksfonds) respectievelijk € 12,86 miljoen en € 5,24 miljoen bedrijfsopbrengsten overgeboekt naar 'over te dragen opbrengsten'. In 2020 worden deze overgedragen opbrengsten in resultaat genomen: € 12,86 miljoen voor het BOF en € 5,21 miljoen voor het IOF. Er wordt geen CCM toegepast op deze middelen waardoor deze matching zich opdringt. In 2020 is de in december 2020 toegekende overheidstoelage digitalisering (t.g.v. COVID-19) van € 0,949 miljoen overgeboekt naar overgedragen opbrengsten 2021. De toelage spreekt immers over toepassing tot eind juni 2021.

- Ontvangen investeringssubsidies worden in de balans opgenomen tot definitieve oplevering van het onderliggende goed of werk. Nadien worden ze in resultaat genomen volgens het gangbare afschrijvingspercentage van het onderliggende goed of werk.

- Inschrijvingsgelden worden integraal erkend onder de bedrijfsopbrengsten op moment van betaling.

WAARDERINGSREGELS

- De overgedragen overschotten zijn steeds opgedeeld per Fonds en kunnen enkel mits een beslissing van de Raad van Bestuur worden overgeheveld naar een ander Fonds.
- De buiten balans rechten en verplichtingen, inzonderheid de openstaande bestellingen, worden in de toelichting per fonds meegedeeld.

vol. 6.19 Uitbreiding

Andere inlichtingen die noodzakelijk zijn opdat de jaarrekening een getrouw beeld zou geven van het vermogen, de financiële positie en het resultaat van de rechtspersoon:

In het bedrag 'hierboven niet opgenomen overige geldbeleggingen' van €201.393.122 werden volgende grootboekrekeningen opgenomen:

<u>Gb-rek.</u>	<u>Bedrag</u>
530139	4.997.229
530148	45.402.541
Totaal	50.399.770

Deze tegoeden (€50.399.770) moeten eerder gelezen worden als liquiditeiten behorend tot rubriek 55, omwille van de onmiddellijk opvraagbaarheid van de middelen.

Aldus moet het totaal Geldbeleggingen (51/53) voor goede interpretatie verminderd worden tot

398.698.572

en de Liquide Middelen (54/58) verhoogd worden tot

175.958.160

Deze rapporteringscorrectie wordt doorgevoerd in 2021.