



**DEPARTEMENT  
FINANCIËN &  
BEGROTING**



## **NEERLEGGINGSFORMULIER:**

**Jaarrapportering**

**Vlaamse overheid  
in duizenden euro (EUR)**

Versie 2020

Voor meer informatie omtrent de neerlegging van de formulieren kan u terecht op de website van het Departement F&B:

<https://handleidingboekhoudregels.fenb.be/>

of u neemt contact op via  
[rechtspersonen@vlaanderen.be](mailto:rechtspersonen@vlaanderen.be)

				<b>1</b>	<b>EUR</b>	
definitief						VO 1.1

**JAARREKENING IN DUIZENDEN EURO**

Naam: **Openbare Vlaamse Afvalstoffenmaatschappij (OVAM)**

Rechtsvorm: **IVA**

Adres: **Stationsstraat** Nr: **110** Bus:

Postnummer: **2800** Gemeente: **Mechelen**

Land: **België**

Rechtspersonenregister (RPR) - Rechtbank van koophandel van: **842399963**

Internetadres : **www.ovam.be**

Ondernemingsnummer **842399963**

DATUM **2/07/1981** van de neerlegging van de oprichtingsakte OF van het recentste stuk dat de datum van bekendmaking van de oprichtingsakte en van de akte tot statutenwijziging vermeldt.

JAARREKENING goedgekeurd door de algemene vergadering\*\* van **[redacted]**


met betrekking tot het boekjaar dat de periode dekt van **1/01/2020** tot **31/12/2020**

Vorig boekjaar van **1/01/2019** tot **31/12/2019**

De bedragen van het vorige boekjaar **zijn** \*\*\* identiek met die welke eerder openbaar werden gemaakt.

Model van jaarrekening voorzien in de Vlaamse Codex Overheidsfinanciën, art. 42, §1.

VOLLEDIGE LIJST met naam, voornamen, beroep, woonplaats (niet verplicht) of zetel van de rechtspersoon (GDPR: CBN-advies 2020/09 van 8 juli 2020) (adres, nummer, postnummer en gemeente) en functie in de vereniging van de BESTUURDERS EN COMMISSARISSEN en , in voorkomend geval, van de vertegenwoordiger in België van de buitenlandse vereniging.



Handtekening  
Handtekening gevalideerd  
maar verwijderd wegens  
bescherming van de  
persoonlijke levenssfeer.

Getekend op:2021-03-25 17:48:07 +01:0  
Reden:Ik keur dit document goed

*Henry De Baers*

Handtekening

Bevoegd minister of voorzitter van de raad  
van bestuur

Getekend op:2021-03-30 12:33:44  
Reden:Ik keur dit document goed

Handtekening gevalideerd  
maar verwijderd wegens  
bescherming van de  
persoonlijke levenssfeer.

*Zuhac Deniz*

Bijgevoegde documenten:

Bestandsnaam

2020\_OVAM\_JR\_toelichting vo20.pdf  
2020\_OVAM\_JR\_VO 6.19.1 Wijziging  
waarderingsregels 2020  
2020\_OVAM\_JR\_VO  
6.19.3\_Bodembeschermingsfonds  
2020\_OVAM\_JR\_bijlagen.pdf

Soort

Toelichting bij de balans, resultatenrekening en uitvoering van de begroting  
Overige  
Overige  
Overige

\* Facultatieve vermelding.  
\*\* of de raad van bestuur.  
\*\*\* Schrapen wat niet van toepassing is.

definitief

**OPDRACHT VOOR NAZICHT OF CORRECTIE**

## Facultatieve vermeldingen:

- indien de jaarrekening werd geverifieerd of gecorrigeerd door een externe accountant of door een bedrijfsrevisor die niet de commissaris is, kunnen hierna worden vermeld: naam, voornamen, beroep en woonplaats van elke externe accountant of bedrijfsrevisor en zijn lidmaatschapsnummer bij zijn Instituut, evenals de aard van zijn opdracht:


- A. Het voeren van de boekhouding van de vereniging
- B. Het opstellen van de jaarrekening
- C. Het verifiëren van de jaarrekening en/of
- D. Het corrigeren van de jaarrekening.

- indien taken bedoeld onder A of B uitgevoerd zijn door erkende boekhouders of door erkende boekhouders-fiscalisten, kunnen hierna worden vermeld: naam, voornamen, beroep en woonplaats van elke erkende boekhouder of erkende boekhouder-fiscalist en zijn lidmaatschapsnummer bij het Beroepsinstituut van erkende Boekhouders en Fiscalisten, evenals de aard van zijn opdracht.

Naam, voornamen, beroep en woonplaats	Lidmaatschapsnummer	Aard van de opdracht (A, B, C en/of D)

definitief

LIJST VAN DE BESTUURDERS EN COMMISSARISSEN (vervolg van blad VO 1.1)



(eventueel vervolg in bijlage )

## Inhoudstafel

Jaarrapportering 2020

### Deel I Bedrijfseconomisch luik

VO 3.1	ACTIVA
VO 3.2	PASSIVA
VO 4	RESULTATENREKENING
VO 5	RESULTAATVERWERKING
VO 6.2	STAAT VAN DE IMMATERIELE VASTE ACTIVA (post 21 van de activa)
VO 6.3.1	STAAT VAN DE MATERIELE VASTE ACTIVA (posten 22 tot 27 van de activa)
VO 6.3.2	STAAT VAN DE MATERIELE VASTE ACTIVA (posten 22 tot 27 van de activa, vervolg)
VO 6.4	STAAT VAN DE FINANCIËLE VASTE ACTIVA (post 28 van de activa)
VO 6.5	INLICHTINGEN OMTRENT DEELNEMINGEN
VO 6.6	GELDBELEGGINGEN - OVERLOPENDE REKENINGEN ACTIVA - OUDERDOMSBALANS HANDELSVORDERINGEN Overlopende Rekeningen ACTIVA Ouderdomsbalans handelsvorderingen (post 40 van de activa)
VO 6.7	Staat van het KAPITAAL en de AANDEELHOUDERSSTRUCTUUR Staat van de Bestemde Fondsen (post 134 van de passiva - exclusief voor Hoger Onderwijs)
VO 6.8	Investeringsubsidies (post 15 van de passiva en post 753 van de resultatenrekening) Voorzieningen voor risico's en kosten (post 16 van de passiva en post 635/8 van de resultatenrekening) Ouderdomsbalans handelsschulden (post 44 van de passiva)
VO 6.9	STAAT VAN DE SCHULDEN EN OVERLOPENDE REKENINGEN (PASSIVA)
VO 6.11	De bedrijfsrevisor(-en) en de personen met wie hij (zij) verbonden is (zijn) Financiële resultaten
VO 6.12	Opbrengsten en kosten van UITZONDERLIJKE omvang of uitzonderlijke mate van voorkomen
VO 6.14	Niet in de balans opgenomen rechten en verplichtingen
VO 6.19	Samenvatting van de waarderingsregels

### Deel II Budgettair luik

VO 9	OVERFLOW VAN DE VLAAMSE GEMEENSCHAP incl. DAB's en VAN DE RECHTSPERSONEN waarbij de begroting is opgemaakt volgens BEGROTINGSARTIKEL
VO 10.1	UITVOERING MIDDELEN VAN DE VLAAMSE GEMEENSCHAP incl. DAB's en VAN DE RECHTSPERSONEN waarbij de begroting is opgemaakt volgens BEGROTINGSARTIKEL
VO 10.2	UITVOERING MIDDELEN VAN DE RECHTSPERSONEN waarbij begroting is opgemaakt volgens ESR-INDELING
VO 11a.1	UITVOERING UITGAVEN VAN DE VLAAMSE GEMEENSCHAP incl. DAB's en VAN DE RECHTSPERSONEN waarbij de begroting is opgemaakt volgens BEGROTINGSARTIKEL: VAK
VO 11a.2	UITVOERING UITGAVEN VAN DE RECHTSPERSONEN waarbij begroting is opgemaakt volgens ESR-INDELING: VAK
VO 11b.1	UITVOERING UITGAVEN VAN DE VLAAMSE GEMEENSCHAP incl. DAB's en VAN DE RECHTSPERSONEN waarbij de begroting is opgemaakt volgens BEGROTINGSARTIKEL: VEK
VO 11b.2	UITVOERING UITGAVEN VAN DE RECHTSPERSONEN waarbij begroting is opgemaakt volgens ESR-INDELING: VEK
VO 11c.1	UITVOERING VAN DE UITGAVENBEGROTING VLAAMSE GEMEENSCHAP: VRK
VO 12	BEREKENING SALDO RESERVEFONDS DAB
VO 13	STAAT VAN DE OPENSTAANDE VERBINTENISSEN
VO 14	UITVOERINGSREKENING VAN DE BEGROTING - ESR 2010
VO 15	AFSTEMMING INTERNE STROMEN
VO 16	SUBSIDIES AAN LOKALE BESTUREN
VO 17	KRUISTABEL ESR-COFOG OVER DE UITVOERINGSREKENING VAN DE UITGAVENBEGROTING VAN HET JAAR INCLUSIEF OVERFLOW
VO 17 bis	KRUISTABEL ESR-COFOG OVER DE UITVOERINGSREKENING VAN DE UITGAVENBEGROTING VAN HET JAAR - OVERFLOW
VO 18	DETAIL VAN DE RESERVEFONDSEN RECHTSPERSONEN
VO 19	AANSLUITING ECONOMISCH- MET BEGROTINGSRESULTAAT
VO 20 verslagen	TOELICHTINGEN BIJ DE JAARRAPPORTERING EN ANDERE VERSLAGEN

### Overzicht controles

definitief

**Vlaamse overheid**

**Departement Financiën en Begroting**

**Afdeling Beleidsondersteuning, Begroting en Financiële Operaties**

## **NEERLEGGINGSFORMULIER:**

### **Jaarrapportering**

### **Vlaamse overheid in duizenden euro (EUR)**

Versie 2020

**Deel I**

**Bedrijfseconomisch luik**

Nr.	842399963				VO 3.1
definitief		Toel.	Codes	Boekjaar	Vorig boekjaar
<b>BALANS NA WINSTVERDELING</b>					
<b>ACTIVA</b>					
OPRICHTINGSKOSTEN			20	-	-
VASTE ACTIVA			21/28	<b>4 286</b>	<b>3 491</b>
<b>Immateriële vaste activa</b>	6.2		21	<b>3 348</b>	<b>2 430</b>
<b>Materiële vaste activa</b>	6.3		22/27	<b>842</b>	<b>1 018</b>
Terreinen en gebouwen			22	-	-
Installaties, machines en uitrusting			23	458	511
Meubilair en rollend materieel			24	384	507
Leasing en soortgelijke rechten			25	-	-
Overige materiële vaste activa			26	-	-
Activa in aanbouw en vooruitbetalingen			27	-	-
<b>Financiële vaste activa</b>	6.4/5		28	<b>96</b>	<b>43</b>
Verbonden ondernemingen			280/1	-	-
Deelnemingen			280	-	-
Vorderingen			281	-	-
Ondernemingen waarmee een deelnemings- verhouding bestaat			282/3	-	-
Deelnemingen			282	-	-
Vorderingen			283	-	-
Andere Financiële vaste activa			284/8	96	43
Aandelen			284	43	43
Vorderingen en Borgtochten in contanten			285/8	53	-
VLOTTENDE ACTIVA			29/58	<b>71 149</b>	<b>68 993</b>
<b>Vorderingen op meer dan één jaar</b>			29	-	-
Handelsvorderingen			290	-	-
Overige vorderingen			291	-	-
<b>Voorraden en bestellingen in uitvoering</b>			3	<b>120</b>	<b>89</b>
Vorraden			30/36	120	89
Grond- en hulpstoffen			30/31	-	-
Goederen in bewerking			32	-	-
Gereed product			33	-	-
Handelsgoederen			34	-	-
Onroerende goederen bestemd voor verkoop			35	120	89
Vooruitbetalingen			36	-	-
Bestellingen in uitvoering			37	-	-
<b>Vorderingen op ten hoogste één jaar</b>			40/41	<b>58 273</b>	<b>41 453</b>
Handelsvorderingen	6.6		40	782	892
Overige vorderingen			41	57 491	40 561
<b>Geldbeleggingen</b>	6.6		50/53	-	-
Eigen aandelen			50	-	-
Overige beleggingen			51/53	-	-
<b>Liquide middelen</b>			54/58	<b>11 528</b>	<b>26 375</b>
<b>Overlopende rekeningen</b>	6.6		490/1	<b>1 228</b>	<b>1 076</b>
<b>TOTAAL DER ACTIVA</b>			20/58	<b>75 435</b>	<b>72 484</b>

Nr.	842399963				VO 3.2
definitief		Toel.	Codes	Boekjaar	Vorig boekjaar
<b>PASSIVA</b>					
<b>EIGEN VERMOGEN</b>			10/15	<b>54 834</b>	<b>54 662</b>
<b>Kapitaal</b>	6.7	10		-	-
Geplaatst kapitaal		100		-	-
Niet-opgevraagd kapitaal		101		-	-
<b>Uitgiftepremies</b>		11		-	-
<b>Herwaarderingsmeerwaarden</b>		12		-	-
<b>Reserves / Bestemde Fondsen (*)</b>		13		<b>48 592</b>	-
Wettelijke reserve		130		-	-
Onbeschikbare reserves		131		-	-
Belastingvrije reserves		132		48 592	-
Beschikbare reserves		133		-	-
Bestemde Fondsen(*)	6.7	134		-	-
<b>Overgedragen positief (negatief) resultaat (+/-)</b>		14		<b>5 477</b>	<b>53 907</b>
<b>Kapitaalsubsidies</b>	6.8	15		<b>765</b>	<b>755</b>
<b>Voorschot aan vennoten op verdeling van het netto-actief</b>		19		-	-
<b>VOORZIENINGEN EN UITGESTELDE BELASTINGEN</b>		16		-	-
<b>Voorzieningen voor risico's en kosten</b>	6.8	160/5		-	-
Pensioenen en soortgelijke verplichtingen		160		-	-
Fiscale lasten		161		-	-
Grote herstellings- en onderhoudswerken		162		-	-
Milieuplichtingen		163		-	-
Overige risico's en kosten (toelichting. VII)		164/5		-	-
<b>Uitgestelde belastingen</b>	6.8	168		-	-
<b>SCHULDEN</b>		17/49		<b>20 601</b>	<b>17 822</b>
<b>Schulden op meer dan één jaar</b>	6.9	17		<b>2 206</b>	<b>828</b>
Financiële schulden		170/4		-	-
Achtergestelde leningen		170		-	-
Niet-achtergestelde obligatieleningen		171		-	-
Leasing en soortgelijke schulden		172		-	-
Kredietinstellingen		173		-	-
Overige leningen		174		-	-
Handelsschulden		175		-	-
Ontvangen vooruitbetalingen op bestellingen		176		-	-
Overige schulden		178/9		2 206	828
<b>Schulden op ten hoogste één jaar</b>	6.9	42/48		<b>18 393</b>	<b>16 976</b>
Schulden op meer dan één jaar die binnen het jaar vervallen	6.9	42		-	-
Financiële schulden		43		-	-
Kredietinstellingen		430/8		-	-
Overige leningen		439		-	-
Handelsschulden	6.8	44		12 450	10 771
Ontvangen vooruitbetalingen op bestellingen		46		2 883	2 907
Schulden met betrekking tot belastingen, bezoldigingen en sociale lasten	6.9	45		<b>3 032</b>	<b>3 292</b>
Belastingen		450/3		365	359
Bezoldigingen en sociale lasten		454/9		2 667	2 933
Overige schulden	6.9	47/48		28	6
<b>Overlopende rekeningen</b>	6.9	492/3		<b>2</b>	<b>18</b>
<b>TOTAAL DER PASSIVA</b>		10/49		<b>75 435</b>	<b>72 484</b>

(\*) Bestemde Fondsen: exclusieve rubriek voor Hoger Onderwijs



Nr.	842399963				VO 4
definitief		Toel.	Codes	Boekjaar	Vorig boekjaar
<b>RESULTATENREKENING</b>					
<b>Bedrijfsopbrengsten</b>			70/76A	<b>75 906</b>	<b>87 252</b>
Omzet			70	3 158	15 562
Voorraad goederen in bewerking en gereed product en bestellingen in uitvoering: toename (afname) ... (+)/(-)			71	-	-
Geproduceerde vaste activa			72	-	-
Andere bedrijfsopbrengsten			73/74	72 748	71 690
Niet-recurrente bedrijfsopbrengsten	6.12		76A	-	-
<b>Bedrijfskosten (-)</b>			60/66A	<b>75 985</b>	<b>79 389</b>
Handelsgoederen, grond- en hulpstoffen			60	-	-
Aankopen			600/8	31	89
Voorraad: afname +, toename -			609	-31	-89
Diensten en diverse goederen			61	43 743	40 564
Bezoldigingen, sociale lasten en pensioenen			62	27 513	26 407
Afschrijvingen en waardeverminderingen op oprichtingskosten, op immateriële en materiële vaste activa			630	2 477	1 969
Waardeverminderingen op voorraden, op bestellingen in uitvoering en op handelsvorderingen: toevoegen (terugnemingen)...(+)/(-)			631/4	-144 271	-913
Voorzieningen voor risico's en kosten (toevoegingen +, bestedingen en terugnemingen) ...(+)/(-)			635/8	-	-
Andere bedrijfskosten			640/8	146 522	11 350
Als herstructureringskosten geactiveerde bedrijfskosten ... (-)			649	-	-
Niet-recurrente bedrijfskosten	6.12		66A	1	12
<b>Positief (Negatief) Resultaat (+/-)</b>			9901	<b>-79</b>	<b>7 863</b>
<b>Financiële opbrengsten</b>	6.11		75/76B	<b>242</b>	<b>198</b>
Recurrente financiële opbrengsten			75	242	198
Opbrengsten uit financiële vaste activa			750	-	-
Opbrengsten uit vlottende activa			751	-	-
Andere financiële opbrengsten			752/9	242	198
Niet-recurrente financiële opbrengsten	6.12		76B	-	-
<b>Financiële kosten (-)</b>	6.11		65/66B	<b>1</b>	<b>2</b>
Recurrente financiële kosten			65	1	2
Kosten van schulden			650	-	-
Waardeverminderingen op vlottende activa andere dan voorraden, bestellingen in uitvoering en handelsvorderingen: toevoegingen (terugnemingen)...(+)/(-)			651	-	-
Andere financiële kosten			652/9	1	2
Niet-recurrente financiële kosten	6.12		66B	-	-
<b>Positief (Negatief) resultaat van het boekjaar voor belasting (+/-)</b>			9903	<b>162</b>	<b>8 059</b>
Onttrekking aan de uitgestelde belastingen			780	-	-
Overboeking naar de uitgestelde belastingen			680	-	-
<b>Belastingen op het resultaat (+)/(-)</b>			67/77	<b>-</b>	<b>-</b>
Belastingen			670/3	-	-
Regularisering van belastingen en terugnemingen van voorzieningen voor belastingen			77	-	-
<b>Positief (Negatief) resultaat van het boekjaar (+/-)</b>			9904	<b>162</b>	<b>8 059</b>
Onttrekking aan de belastingvrije reserves			789	-	-
Overboeking naar de belastingvrije reserves			689	-	-
<b>Te bestemmen positief (negatief) resultaat van het boekjaar (+/-)</b>			9905	<b>162</b>	<b>8 059</b>

Nr.	842399963	VO 5	
definitief	Codes	Boekjaar	Vorig boekjaar
<b>RESULTAATVERWERKING</b>			
<b>Te bestemmen positief (negatief) resultaat (+)/(-)</b>	9906	<b>54 069</b>	<b>53 907</b>
Te bestemmen resultaat van het boekjaar (+)/(-)	(9905)	162	8 059
Overgedragen resultaat van het vorige boekjaar (+)/(-)	14P	53 907	45 848
<b>Onttrekken aan het eigen vermogen / Bestemde Fondsen</b>	791/792	-	-
Aan het kapitaal en aan de uitgiftepremies	791	-	-
Aan de reserves / Bestemde Fondsen	792	-	-
<b>Toevoeging aan het eigen vermogen / Bestemde Fondsen</b>	691/2	<b>48 592</b>	-
<b>Over te dragen positief (negatief) resultaat (+)/(-)</b>	(14)	<b>5 477</b>	<b>53 907</b>
<b>Tussenkomst van de vennoten in het verlies</b>	794	-	-
<b>Uit te keren resultaat</b>	694/7	-	-
Vergoeding van het kapitaal (*)	694	-	-
Bestuurders of zaakvoerders (*)	695	-	-
Werknemers	696	-	-
Andere rechthebbenden (*)	697	-	-

(\*) Alleen voor vennootschappen met beperkte aansprakelijkheid naar Belgisch recht.

definitief

**Toelichting**

STAAT VAN DE IMMATERIELE VASTE ACTIVA (post 21 van de activa)

**a) Aanschaffingswaarde**

Per einde van het vorige boekjaar (+)

Mutaties tijdens het boekjaar:

- Aanschaffingen, met inbegrip van de geproduceerde vaste activa (+)
- Overdrachten en buitengebruikstellingen (-)
- Overboekingen van een post naar een andere (+/-)

Per einde van het boekjaar

**c) Afschrijvingen en waardeverminderingen**

Per einde van het vorige boekjaar (+)

Mutaties tijdens het boekjaar:

- Geboekt (+)
- Teruggenomen want overtollig (-)
- Verworven van derden (+)
- Afgeboekt na overdrachten en buitengebruikstellingen (-)
- Overgeboekt van een post naar een andere (+/-)

Per einde van het boekjaar

**d) Netto-boekwaarde per einde van het boekjaar ( a ) - ( c )**

- waarvan software

Codes	1. Kosten van ontwikkeling	2. Kosten van onderzoek	3. Concessies, octrooien, licenties enz.	4. Goodwill
801			14 039	
802			3 015	
803			330	
804				
805	-	-	16 724	-
806			11 609	
807			2 097	
808				
809				
810			330	
811				
812	-	-	13 376	-
813	-	-	3 348	-

definitief

## STAAT VAN DE MATERIELE VASTE ACTIVA (posten 22 tot 27 van de activa)

	Codes	1. Terreinen en gebouwen (post 22)	2. Installaties, machines en uitrusting (post 23)	3. Meubilair en materieel (post 24)
<b>a) Aanschaffingswaarde</b>				
Per einde van het vorige boekjaar (+)	815		3 204	1 998
Mutaties tijdens het boekjaar:				
• Aanschaffingen, met inbegrip van de geproduceerde vaste activa (+)	816		31	174
• Overdrachten en buitengebruikstellingen (-)	817		51	275
• Overboekingen van een post naar een andere (+/-)	818			
Per einde van het boekjaar	819	-	3 184	1 897
<b>b) Meerwaarden</b>				
Per einde van het vorige boekjaar (+)	820			
Mutaties tijdens het boekjaar:				
• Geboekt (+)	821			
• Verworven van derden (+)	822			
• Afgeboekt (-)	823			
• Overgeboekt van een post naar een andere (+/-)	824			
Per einde van het boekjaar	825	-	-	-
<b>c) Afschrijvingen en waardeverminderingen</b>				
Per einde van het vorige boekjaar (+)	826		2 693	1 491
Mutaties tijdens het boekjaar:				
Geboekt (+)	827		84	297
• Teruggenomen want overtollig (-)	828			
• Verworven van derden (+)	829			
• Afgeboekt na overdrachten en buitengebruikstellingen (-)	830		51	275
• Overgeboekt van een post naar een andere (+/-)	831			
Per einde van het boekjaar	832	-	2 726	1 513
<b>d) Netto-boekwaarde per einde van het boekjaar</b>				
(a) + (b) - (c)	833	-	458	384

definitief

STAAT VAN DE MATERIELE VASTE ACTIVA (posten 22 tot 27 van de activa, vervolg)

codes	4. Leasing en soortgelijke rechten	5. Overige materiële vaste activa	6. Activa in aanbouw en vooruitbetalingen
	(post 25)	(post 26)	(post 27)
<b>a) Aanschaffingswaarde</b>			
Per einde van het vorige boekjaar (+)	815		
Mutaties tijdens het boekjaar:			
● Aanschaffingen, met inbegrip van de geproduceerde vaste activa (+)	816		
● Overdrachten en buitengebruikstellingen (-)	817		
● Overboekingen van een post naar een andere (+/-)	818		
Per einde van het boekjaar	819	-	-
<b>b) Meerwaarden</b>			
Per einde van het vorige boekjaar (+)	820		
Mutaties tijdens het boekjaar:			
● Geboekt (+)	821		
● Verworven van derden (+)	822		
● Afgeboekt (-)	823		
● Overgeboekt van een post naar een andere (+/-)	824		
Per einde van het boekjaar	825	-	-
<b>c) Afschrijvingen en waardeverminderingen</b>			
Per einde van het vorige boekjaar (+)	826		
Mutaties tijdens het boekjaar:			
● Geboekt (+)	827		
● Teruggenomen want overtollig (-)	828		
● Verworven van derden (+)	829		
● Afgeboekt na overdrachten en buitengebruikstellingen (-)	830		
● Overgeboekt van een post naar een andere (+/-)	831		
Per einde van het boekjaar	832	-	-
<b>d) Netto boekwaarde per einde van het boekjaar</b>			
( a ) + ( b ) - ( c )	833	-	-
● waarvan werken burgerlijke bouwkunde			
● overige		-	

definitief

STAAT VAN DE FINANCIËLE VASTE ACTIVA (post 28 van de activa)

**Deelnemingen en Aandelen****a) Aanschaffingswaarde**

Per einde van het vorige boekjaar (+)

Mutaties tijdens het boekjaar:

- Aanschaffingen (+)
- Overdrachten en buitengebruikstellingen (-)
- Overboekingen van een post naar een andere (+/-)

Per einde van het boekjaar

**b) Meerwaarde**

Per einde van het vorige boekjaar (+)

Mutaties tijdens het boekjaar:

- Geboekt (+)
- Verworven van derden (+)
- Afgeboekt (-)
- Overgeboekt van een post naar een andere (+/-)

Per einde van het boekjaar

**c) Waardeverminderingen**

Per einde van het vorige boekjaar (+)

Mutaties tijdens het boekjaar:

- Geboekt (+)
- Teruggenomen want overtollig (-)
- Verworven van derden (+)
- Afgeboekt na overdrachten en buitengebruikstellingen (-)
- Overgeboekt van een post naar een andere (+/-)

Per einde van het boekjaar

**d) Niet-opgevraagde bedragen**

Per einde van het vorige boekjaar (+)

Mutaties tijdens het boekjaar (+/-)

Per einde van het boekjaar

**Netto boekwaarde per einde van het boekjaar**

( a ) + ( b ) - ( c ) - ( d )

Codes	In vennootschappen
	(post 280-282-284)
835	43
836	
837	
838	
839	43
840	
841	
842	
843	
844	
845	-
846	
847	
848	
849	
850	
851	
852	-
853	
854	
855	-
856	43

**Vorderingen - Borgtochten in contanten**

Netto boekwaarde per einde van het vorige boekjaar

Mutaties tijdens het boekjaar:

- Toevoegingen (+)
- Terugbetalingen (-)
- Geboekte waardeverminderingen (-)
- Teruggenomen waardeverminderingen (+)
- Wisselkoersverschillen (+/-)
- Overige (+/-)

**Netto boekwaarde per einde van het boekjaar****Gecumuleerde waardeverminderingen op vorderingen per einde van het boekjaar**

Codes	Op rechtspersonen
	(post 281-283-285/8)
857	-
858	53
859	
860	
861	
862	
863	
864	53
865	

definitief

INLICHTINGEN OMTRENT DEELNEMINGEN

NAAM, volledig adres van de ZETEL, RECHTSVORM en, zo het een entiteit naar Belgisch recht betreft,	ONDERNEMINGSNUMMER	Aangehouden maatschappelijke rechten				Gegevens uit de laatst beschikbare jaarrekening			
		rechtstreeks			dochters	jaarrekening per	munt	eigen vermogen	netto resultaat
		Aard	Aantal	%	%				
EthiasCo, Rue des Croisiers 24, 4000 Liège, CVBA	402370054	overige	5	0,04%	0,00%	31/12/2019	EUR	206 464	21 367

definitief

**GELDBELEGGINGEN - OVERLOPENDE REKENINGEN ACTIVA - OUDERDOMSBALANS HANDELSVORDERINGEN****Geldbeleggingen (post 50/53 van activa)**

**Geldbeleggingen andere dan aandelen, vastrentende effecten en termijndeposito's**

**Aandelen**

Boekwaarde verhoogd met het niet-opgevraagde bedrag  
Niet-opgevraagd bedrag (-)  
Edele metalen en kunstwerken

**Vastrentende effecten**

waarvan uitgegeven door kredietinstellingen

**Termijnrekeningen bij kredietinstellingen**

met een resterende looptijd of opzegtermijn van:

Hoogstens één maand  
Meer dan één maand en hoogstens één jaar  
Meer dan één jaar

**Hierboven niet-opgenomen overige geldbeleggingen**

Codes	Boekjaar	Vorig boekjaar
50	-	-
51	-	-
8681		
8682		
8683		
52	-	-
8684		
53	-	-
8686		
8687		
8688		
8689		

**Overlopende Rekeningen ACTIVA**

Uitsplitsing van de post 490/1 van de activa indien daaronder een belangrijk bedrag voorkomt

	Boekjaar
onderhoud informatica	512
huur en onderhoud kantoormachines	4
operationele leasing	7
onderhoud gebouwen	103
interne informatievoorziening	3
huur gebouwen	599

**Ouderdomsbalans handelsvorderingen (post 40 van de activa)****Vervallen/Niet vervallen**

Niet Vervallen  
Vervallen <= 30d  
Vervallen > 30d - <= 60d  
Vervallen >60d - <=90d  
Vervallen >90d  
Totaal

	Boekjaar	Vorig boekjaar
	729	465
	42	236
	3	36
	8	155
	<b>782</b>	<b>892</b>



definitief

**Staat van het KAPITAAL en de AANDEELHOUDERSSTRUCTUUR**

	Codes	Boekjaar	Vorig boekjaar
<b>Maatschappelijk kapitaal</b>			
<b>Geplaatst kapitaal per einde van het boekjaar</b>	100	-	-

	Codes	Bedragen	Aantal aandelen
<b>Wijzigingen tijdens het boekjaar</b>			
...			
...			
<b>Samenstelling van het kapitaal</b>			
<b>Soorten aandelen</b>			
.....			
.....			

	Codes	Niet-opgevraagd bedrag	Opgevraagd, niet-gestort bedrag
<b>Niet-gestort kapitaal</b>			
Niet-opgevraagd kapitaal	101	-	
Opgevraagd, niet-gestort kapitaal	8712		


	Codes	Boekjaar
<b>Eigen aandelen</b>		
<b>Gehouden door de rechtspersoon zelf</b>		
Kapitaalbedrag	8721	
Aantal aandelen	8722	

**Beknopte duiding bij soorten aandelen (vb aandelen X preferente aandelen bij de winstuitkering tov aandelen Y)**



**Staat van de Bestemde Fondsen (post 134 van de passiva - exclusief voor Hoger Onderwijs)**

**Waarderingsregels gekozen om de bestemde bedragen te bepalen**



definitief

**INVESTERINGSSUBSIDIES - VOORZIENINGEN - OUDERDOMSBALANS HANDELSSCHULDEN**

Investeringsubsidies (post 15 van de passiva en post 753 van de resultatenrekening)

Omschrijving	Begin boekjaar (post 15)	Toename (afname) (+/-)	In Resultaat (-) (post 753)	Einde boekjaar (post 15)
Investeringsubsidies Ministerie				
Beleidsdomein				-
				-
Overige investeringsubsidies	755	234	224	765
				-

Voorzieningen voor risico's en kosten (post 16 van de passiva en post 635/8 van de resultatenrekening)

Uitsplitsing van post 160/5 van de passiva indien daaronder een belangrijk bedrag voorkomt

Boekjaar
-

Uitsplitsing van post 168 van de passiva indien daaronder een belangrijk bedrag voorkomt

Boekjaar
-

**Voorzieningen voor risico's en kosten (post 635/8)**

- Toevoegingen
- Bestedingen en terugnemingen (-)

Codes	Boekjaar	Vorig boekjaar
9115		
9116		

Ouderdomsbalans handelsschulden (post 44 van de passiva)

**Vervallen/Niet vervallen**

- Niet Vervallen
- Vervallen <= 30d
- Vervallen > 30d - <= 60d
- Vervallen >60d - <=90d
- Vervallen >90d
- Totaal

Boekjaar	Vorig boekjaar
11 831	10 308
340	249
132	9
6	5
141	200
<b>12 450</b>	<b>10 771</b>

definitief

**STAAT VAN DE SCHULDEN EN OVERLOPENDE REKENINGEN (PASSIVA)**

**Uitsplitsing van de schulden met een oorspronkelijke looptijd van meer dan een jaar, naar gelang van hun resterende looptijd**

- Financiële schulden**
- Achtergestelde leningen
- Niet-achtergestelde obligatieleningen
- Leasing en soortgelijke schulden
- Kredietinstellingen
- Overige leningen
- Handelsschulden**
- Ontvangen vooruitbetalingen op bestellingen
- Overige schulden
- Totaal**

Codes	SCHULDEN MET EEN RESTERENDE LOOPTIJD VAN		
	1. hoogstens één jaar	2. meer dan één jaar doch hoogstens 5 jaar	3. meer dan 5 jaar
	(post 42)	(post 17)	
880	-	-	-
881			
882			
883			
884			
885			
886			
889			
890		2 206	
891	-	2 206	-

**GewaARBorgde schulden (begrepen in de posten 17 en 42/48 van de passiva)**

- Financiële schulden**
- Achtergestelde leningen
- Niet-achtergestelde obligatieleningen
- Leasing en soortgelijke schulden
- Kredietinstellingen
- Overige leningen
- Handelsschulden**
- Ontvangen vooruitbetalingen op bestellingen
- Schulden m.b.t. belastingen, bezoldigingen en sociale lasten
- Belastingen
- Bezoldigingen en sociale lasten
- Overige schulden
- Totaal**

Codes	SCHULDEN (OF GEDEELTE VAN DE SCHULDEN) GEWAARBORGD DOOR	
	Eigen activa	Andere Belgische overheidsinstellingen
892	-	-
893		
894		
895		
896		
897		
898		
901		
902	-	-
903		
904		
905		
906	-	-

**Schulden m.b.t. belastingen, bezoldigingen en sociale lasten**

1. Belastingenschulden (post 450/3 van de passiva)
  - Waarvan vervallen
  - Waarvan niet-vervallen
  - Geraamde belastingenschulden
2. Schulden m.b.t. bezoldigingen en sociale lasten (post 454/9 van passiva)
  - Waarvan vervallen
  - Provisie voor niet opgenomen vakantiedagen (onder post 454/9 of 16)

Codes	Boekjaar
450/3	365
9072	-
9073	365
450	-
454/9	2 667
9076	-

**A. Provisie voor niet opgenomen vakantiedagen**

	K EUR
Aangelegde provisie eind vorig boekjaar	
Loonlast niet-opgenomen vakantiedagen	
Aangelegde provisie eind huidig boekjaar	
Mutatie	-

**B. Berekening van de aangelegde provisie**

*Detail berekening op te nemen in de toelichting*

**C. Evolutie van het aantal overgedragen vakantiedagen**

	Aantal
Overgedragen vakantiedagen	11 934
Toegekende vakantiedagen	10 906
Opgenomen vakantiedagen	9 657
Uitbetaalde vakantiedagen	238
Vervallen vakantiedagen	131
Over te dragen vakantiedagen	12 815
Mutatie	881

**Overlopende rekeningen Passiva**

Uitsplitsing van de post 492/3 van de passiva, indien daaronder een belangrijk bedrag voorkomt

	Boekjaar
reiskosten	1
verblijfskosten	1

definitief

## De bedrijfsrevisor(-en) en de personen met wie hij (zij) verbonden is (zijn)

	Codes	Boekjaar
Bezoldiging bedrijfsrevisor(en)	9505	
Andere controleopdrachten	9506	
Belastingadviesopdrachten	9507	
Andere opdrachten buiten revisorale opdrachten	9508	

## Financiële resultaten

	Codes	Boekjaar	Vorig boekjaar
<b>Recurrente financiële opbrengsten</b>	75	<b>242</b>	<b>198</b>
Opbrengsten uit financiële vaste activa	750	-	-
Opbrengsten uit vlottende activa	751	-	-
Andere Financiële opbrengsten	752/9	242	198
Uitsplitsing van overige financiële Opbrengsten			
Afboeking kapitaalsubsidies	753001	224	192
gerealiseerde wisselopbrengsten	754000	-	1
ontvangen verwijlintresten	756000	18	5
<b>Recurrente Financiële kosten</b>	65	<b>1</b>	<b>2</b>
Afschrijving van kosten bij uitgifte van leningen	6501	-	-
Geactiveerde interesten	6503	-	-
Waardeverminderingen op vlottende activa			
Geboekt	6510	-	-
Teruggenomen	6511	-	-
Discontokosten	653	-	-
Voorzieningen met financieel karakter			
toevoegingen	6560	-	-
Bestedingen en terugnemingen	6561	-	-
Verwijlintresten	658	-	-
Andere financiële kosten			
gerealiseerde wisselverliezen	654000	-	2
bankkosten	657000	1	-

definitief

**Opbrengsten en kosten van UITZONDERLIJKE omvang of uitzonderlijke mate van voorkomen**

	Codes	Boekjaar	Vorig boekjaar
<b>Niet-recurrente opbrengsten</b>	76	-	-
<b>Niet-recurrente bedrijfsopbrengsten</b>	(76A)	-	-
Terugneming van afschrijvingen en van waardeverminderingen op immateriële en materiële vaste activa	760	-	-
Terugneming van voorzieningen voor uitzonderlijke risico's en kosten	7620	-	-
Meerwaarden bij de realisatie van immateriële en materiële vaste activa	7630	-	-
Andere niet-recurrente bedrijfsopbrengsten	764/8	-	-
<b>Niet-recurrente financiële opbrengsten</b>	(76B)	-	-
Terugneming van waardevermindering op financiële vaste activa	761	-	-
Terugneming van voorzieningen voor uitzonderlijke financiële risico's en kosten	7621	-	-
Meerwaarden bij de realisatie van financiële vaste activa	7631	-	-
Andere niet-recurrente financiële opbrengsten	769	-	-
<b>Niet-recurrente kosten</b>	66	1	12
<b>Niet-recurrente bedrijfskosten</b>	(66A)	1	12
Niet-recurrente afschrijvingen en waardeverminderingen op oprichtingskosten, op immateriële en materiële vaste activa	660	1	12
Voorzieningen voor uitzonderlijke bedrijfsrisico's en -kosten: toevoegingen (bestedingen) (+)/(-)	6620	-	-
Minderwaarden bij de realisatie van immateriële en materiële vaste activa	6630	-	-
Andere niet-recurrente bedrijfskosten	664/7	-	-
Als herstructureringskosten geactiveerde niet-recurrente bedrijfskosten	6690	-	-
<b>Niet-recurrente financiële kosten</b>	(66B)	-	-
Waardeverminderingen op fin vaste activa	661	-	-
Voorzieningen voor uitzonderlijke financiële risico's en kosten: toevoegingen (bestedingen) (+)/(-)	6621	-	-
Minderwaarden bij de realisatie van financiële vaste activa	6631	-	-
Andere niet-recurrente financiële kosten	668	-	-
Als herstructureringskosten geactiveerde niet-recurrente financiële kosten	6691	-	-

definitief

**Niet in de balans opgenomen rechten en verplichtingen****A1. Zekerheden die door de rechtspersoon werden gesteld of onherroepelijk beloofd op de eigen activa als waarborg voor eigen schulden en verplichtingen**

Hypotheken:

- boekwaarde van de bezwaarde activa
- bedrag van de inschrijving

Pand op andere activa

- boekwaarde van de in pand gegeven activa

Zekerheden op de nog door de rechtspersoon te verwerven activa:

- bedrag van de betrokken activa

**A2. Belangrijke verplichtingen tot aankoop / verkoop van vaste activa**

Belangrijke verplichtingen tot aankoop van vaste activa

Belangrijke verplichtingen tot verkoop van vaste activa

**B. Belangrijke hangende geschillen**

Dossiers die ingediend werden bij het Vlaams Fonds der Lastendelging - met vermelding van het schadebedrag (excl. intresten):

- Eikenaar: 5.872 k€
- TV Heijmans-Rasenbergh: 3.226 k€
- Mourik: 362 k€
- NV Immora: 1.642 k€

**C. Aard, doel en financiële gevolgen van buitenbalansregelingen**

Mits de risico's of voordelen die uit dergelijke regelingen voortvloeien van enige betekenis zijn en voor zover de openbaarmaking van dergelijke risico's of voordelen noodzakelijk is voor de beoordeling van de financiële positie van de rechtspersoon

Boekjaar

--	--

**D. Andere niet in de balans opgenomen rechten en verplichtingen (met inbegrip van deze die niet kunnen worden becijferd)**

Inclusief ontvangen gewestwaarborgen op bv aandeelhouderskapitaal

Boekjaar

--	--

vrij tekstveld voor inhoudelijke aanvulling andere niet in balans opgenomen rechten en verplichtingen

--

definitief

**Samenvatting van de waarderingsregels****I. Beginsel**

Ten behoeve van het getrouwe beeld wordt in de volgende uitzonderingsgevallen afgeweken van de bestaande waarderingsregels

Deze afwijkingen worden als volgt verantwoord:

Deze afwijkingen beïnvloeden als volgt het vermogen, de financiële positie en het resultaat van de rechtspersoon:

De waarderingsregels werden ten opzichte van het vorige boekjaar qua verwoording of toepassing **gewijzigd** Zo ja, dan heeft de wijziging betrekking op:

De wijziging heeft betrekking op terugvorderingsdossiers saneringen. De wijziging heeft geen invloed op het resultaat van het boekjaar 2020.

Zie bijlage wijziging waarderingsregels vanaf boekjaar 2020 terugvorderingsdossiers saneringen.

en heeft zij een **positieve** invloed op het resultaat van het boekjaar ten belope van k € 0

De resultatenrekening **wordt** op belangrijke wijze beïnvloed door opbrengsten en kosten die aan een vorig boekjaar moeten worden toegerekend. Zo ja, dan hebben deze betrekking op:

Rubriek 631/4 Waardeverminderingen op voorraden, op bestellingen in uitvoering en op handelsvorderingen  
Rubriek 640/8 Andere bedrijfskosten

De wijzigingen in de waarderingsregels hebben geen invloed op het resultaat door de terugname van de reeds geboekte waardeverminderingen op deze vorderingen.

Zie bijlage wijziging waarderingsregels vanaf boekjaar 2020 terugvorderingsdossiers saneringen.

De cijfers van het boekjaar zijn niet vergelijkbaar met die van het vorige boekjaar en wel om de volgende reden:

Rubriek 70: Bedrijfsopbrengsten omzet

Rubriek 631/4 Waardeverminderingen op voorraden, op bestellingen in uitvoering en op handelsvorderingen: toevoegen (terugnemingen)...(+)/(-)

Rubriek 640/8 Andere bedrijfskosten

De wijzigingen in de waarderingsregels hebben geen invloed op het resultaat door de terugname van de reeds geboekte waardeverminderingen op deze vorderingen.

Zie bijlage wijziging waarderingsregels vanaf boekjaar 2020 terugvorderingsdossiers saneringen.



definitief

**Samenvatting van de waarderingsregels - deel 2**

<p><b>Voor de vergelijking van de jaarrekeningen van beide boekjaren moet met volgende elementen rekening worden gehouden.</b></p>
<p>Bij gebrek aan objectieve beoordelingscriteria is de waardering van de voorzienbare risico's, mogelijke verliezen en ontwaarderingen waarvan hierna sprake, onvermijdelijk aleatoir (uitzonderlijk):                  Voor de vergelijkbaarheid worden de cijfers van het vorige boekjaar op volgende punten aangepast.                  Voor de vergelijking van de jaarrekeningen van beide boekjaren moet met volgende elementen rekening worden gehouden.</p>
<p>Andere inlichtingen die noodzakelijk zijn opdat de jaarrekening een getrouw beeld zou geven van het vermogen, de financiële positie en het resultaat van de rechtspersoon:</p>

**II. Bijzondere regels**

<p><b>Intercalare rente</b>                  In de aanschaffingswaarde van immateriële en materiële vaste activa <b>is niet</b> de rente op vreemd vermogen dat wordt gebruikt voor hun financiering opgenomen, doch slechts voor zover zij betrekking heeft op de periode welke de bedrijfsklarheid van deze vaste activa voorafgaat.</p>
<p><b>Materiële vaste activa</b>                  In de loop van het boekjaar <b>werden geen</b> materiële activa geherwaardeerd. Zo ja, dan wordt deze herwaardering als volgt verantwoord:</p>

<p><b>Afschrijvingen:</b> Voor volgende activa worden afwijkende afschrijvingsregels toegepast:</p>		
Activa	Toegepast percentage	Verantwoording

**Samenvatting van de waarderingsregels - deel 3**

*Het Bodembeschermingsfonds is een extra-comptabel fonds. In VO 18 worden enkel de mutaties binnen begroting opgenomen. In de tabel "Bodembeschermingsfonds extra comptabel" als bijlage worden de volledige mutaties binnen het fonds weergegeven, met begin- en eindsaldo van het Bodembeschermingsfonds.*

*Door het uitboeken van de terugvorderingsdossiers saneringen en het terugnemen van de waardevermindering, volgt ook het schrappen van het niet-inbaar gedeelte van het BBF-saldo via een extra comptabele annulatie in 2020 van 74 miljoen euro. zie bijlage wijziging waarderingsregels 2020*

definitief

**Vlaamse overheid**

**Departement Financiën en Begroting**

**Afdeling Beleidsondersteuning, Begroting en Financiële Operaties**

## **NEERLEGGINGSFORMULIER:**

### **Jaarrapportering**

### **Vlaamse overheid in duizenden euro (EUR)**

Versie 2020

**Deel II**

**Budgettair luik inclusief Reconciliatie**

Nr. 0

VO 9

definitief

**OVERFLOW VAN DE VLAAMSE GEMEENSCHAP incl. DAB's  
en VAN DE RECHTSPERSONEN waarbij de begroting is opgemaakt volgens BEGROTINGSARTIKEL**

**Uitvoering Middelen**

MVG/DAB/RP	Jaar	Begrotingsartikel	PR	ISE	Omschrijving	Afdeling	Toegewezen: Ja/Neen	Overflow Raming	Overflow Vorderingen huidig jaar
<b>TOTAAL</b>								-	-

**Gesplitste kredieten: Vastleggingskredieten (VAK)**

MVG/DAB/RP	jaar	Begrotingsartikel	PR	ISE	Omschrijving	Afdeling	Aard	OVERFLOW BEGROOT	OVERFLOW Verbintenissen
<b>TOTAAL</b>								-	-

**Gesplitste kredieten: Vereffeningskredieten (VEK)**

MVG/DAB/RP	jaar	Begrotingsartikel	PR	ISE	Omschrijving	Afdeling	Aard	OVERFLOW BEGROOT	OVERFLOW Verplichtingen
<b>TOTAAL</b>								-	-

**Variabele kredieten VAK (1)**

Jaar	Begrotingsartikel	PR	ISE	Omschrijving	Afdeling	Aard	OVERFLOW VRK - VAK	OVERFLOW Verbintenissen
<b>TOTAAL</b>							-	-

**Variabele kredieten VEK (1)**

Jaar	Begrotingsartikel	PR	ISE	Omschrijving	Afdeling	Aard	OVERFLOW VRK - VEK	OVERFLOW Verplichtingen

<b>TOTAAL</b>	-	-

(1) Enkel van toepassing voor Ministerie Vlaamse Gemeenschap

**UITVOERING MIDDELEN VAN DE VLAAMSE GEMEENSCHAP incl. DAB's  
en VAN DE RECHTSPERSONEN waarbij de begroting is opgemaakt volgens BEGROTINGSARTIKEL**

MVG/DAB/FP	Jaar	Begrotingsartikel	PR	ISE	Omschrijving	Afdeling	Toegewezen: Ja/Neen	Raming	Vorderingen huidig jaar	
<b>TOTAAL</b>									-	-

Totaal per	Beleidsdomein	Omschrijving	Raming	Vorderingen huidig jaar

Totaal per Entiteit	Entiteitscode	Entiteit	Raming	Vorderingen huidig jaar

Totaal per	Afdeling	Raming	Vorderingen huidig jaar

Totaal per programma	Afdeling	PR	Omschrijving	Raming	Vorderingen huidig jaar

Totaal per inhoudelijk structuurelement	Afdeling	PR	ISE	Omschrijving	Raming	Vorderingen huidig jaar

**UITVOERING MIDDELEN VAN DE RECHTSPERSONEN waarbij begroting is opgemaakt volgens ESR-INDELING**

RP	Jaar	ESR	PR	ISE	Omschrijving	Budget	Uitvoering
RP	2020	16.11	QC	QE	Verkoop van goederen en diensten aan bedrijven	5 391	5 494
RP	2020	16.11	QC	QJ	Verkoop van goederen en diensten aan bedrijven	729	667
RP	2020	16.12	QC	QZ	Verkoop van goederen en diensten aan gezinnen	73	73
RP	2020	16.20	QC	QZ	Verkoop van niet-duurzame goederen en diensten binnen de overheidssector	217	257
RP	2020	38.10	QC	QE	Teruggevorderde uitgaven verwijderingen en saneringen	1 200	2 230
RP	2020	38.10	QC	QZ	Teruggevorderde lopende uitgaven	100	
RP	2020	39.10	QC	QE	Financiering - EU	100	150
RP	2020	39.10	QC	QJ	Financiering - EU	56	-
RP	2020	46.10	QC	QZ	Overdrachten uit de departementale begroting QB0-1QCE2JV-IS	20 631	20 631
RP	2020	46.30	QC	QJ	Overdrachten uit het MINA-fonds - functioneel afval QBX-3QCE2EV-IS	4 442	4 483
RP	2020	46.30	QC	QE	Overdrachten uit het MINA-fonds - saneringen en attest QBX-3QCE2EV-IS	4 237	4 950
RP	2020	66.11	QC	QZ	Overdrachten uit de departementale begroting QB0-1QCE5JV-IS	234	234
RP	2020	66.31	QC	QE	Overdrachten uit het MINA-fonds - verwijderingen en saneringen QBX-3QCE2EV-IS	26 571	25 817
RP	2020	77.10	QC	QZ	Verkoopwaarde hardware	5	
RP	2020	88.17	QC	QZ	Terugbetaling van de EU in het kader van de geprefinancierde uitgaven door de entiteit		403
RP	2020	08.10	QC	QZ	Opname uit het BBF	29 510	29 290
RP	2020	96.10	QC	QZ	Opbrengst van leningen in euro		1 712
RP	2020	08.21	QC	QZ	Overgedragen overschot vorige boekjaren	2 813	2 813
RP	2020	39.10	QC	QZ	Financiering - EU	341	412
RP	2020	16.11	QC	QZ	Verkoop van goederen en diensten aan bedrijven	10 301	11 033
<b>TOTAAL</b>						<b>106 951</b>	<b>110 649</b>

Totaal per	Beleidsdomein	Omschrijving	Budget	Uitvoering
	Q	Omgeving	106 951	110 649

Totaal per programma	PR	Omschrijving	Budget	Uitvoering
	QC	OMGEVING EN NATUUR	106 951	110 649

Totaal per inhoudelijk structuurelement	PR	ISE	Omschrijving	Budget	Uitvoering
	QC	QE	BODEM EN ONDERGROND	37 499	38 641
	QC	QJ	AFVAL EN MATERIALEN	5 227	5 150
	QC	QZ	Zonder ISE	64 225	66 858

definitief

**UITVOERING UITGAVEN VAN DE VLAAMSE GEMEENSCHAP incl. DAB's  
en VAN DE RECHTSPERSONEN waarbij de begroting is opgemaakt volgens BEGROTINGSARTIKEL: VAK**

**Gesplitste kredieten: Vastleggingskredieten (VAK)**

MVG/DAB/RP	jaar	Begrotingsartikel	PR	ISE	Omschrijving	Afdeling	Aard	Vastleggingskredieten			Besteding	Saldo VAK	Over te dragen VAK (excl VG)
								Decretaal VAK	Overdracht VAK	Totaal VAK	Verbindenissen	Saldo VAK	
										-		-	
										-		-	
										-		-	
										-		-	
										-		-	
										-		-	
										-		-	
										-		-	
										-		-	
										-		-	
										-		-	
										-		-	
										-		-	
										-		-	
										-		-	
										-		-	
										-		-	
										-		-	
<b>TOTAAL</b>								-	-	-	-	-	-



Totaal per	Beleidsdomein	Omschrijving	Vastleggingskredieten			Besteding	Saldo VAK	Enkel voor MVG
			Decretaal VAK	Overdracht VAK	Totaal VAK	Verbindenissen	Saldo VAK	
					-		-	
					-		-	
					-		-	
					-		-	

Totaal per	entiteit	Omschrijving	Vastleggingskredieten			Besteding	Saldo VAK	Enkel voor MVG
			Decretaal VAK	Overdracht VAK	Totaal VAK	Verbindenissen	Saldo VAK	
					-		-	
					-		-	
					-		-	
					-		-	

Totaal per	Afdeling	Omschrijving	Vastleggingskredieten			Besteding	Saldo VAK	Enkel voor MVG
			Decretaal VAK	Overdracht VAK	Totaal VAK	Verbindenissen	Saldo VAK	
					-		-	
					-		-	
					-		-	
					-		-	

Totaal programma	Afdeling	PR	Omschrijving	Vastleggingskredieten			Besteding	Saldo VAK	Enkel voor MVG
				Decretaal VAK	Overdracht VAK	Totaal VAK	Verbindenissen	Saldo VAK	
						-		-	
						-		-	
						-		-	
						-		-	

Totaal per inhoudelijk structuurelement	Afdeling	PR	ISE	Omschrijving	Vastleggingskredieten			Besteding	Saldo VAK	Enkel voor MVG
					Decretaal VAK	Overdracht VAK	Totaal VAK	Verbindenissen	Saldo VAK	
							-		-	
							-		-	
							-		-	
							-		-	

definitief

## UITVOERING UITGAVEN VAN DE RECHTSPERSONEN waarbij begroting is opgemaakt volgens ESR-INDELING: VAK

## Gesplitste kredieten: Vastleggingskredieten (VAK)

RP	jaar	ESR	PR	ISE	Omschrijving	Budget			Besteding	Saldo
						VAK	Overdracht VAK	Totaal VAK	Verbintenissen	Saldo VAK
RP	2020	11.11	QC	QJ	Bezoldigingen volgens salarisschaal	8 758	-	8 758	8 929	-171
RP	2020	11.12	QC	QJ	Overige bezoldigingselementen	1 269	-	1 269	1 310	-41
RP	2020	11.20	QC	QJ	Sociale verzekeringspremies	4 281	-	4 281	4 518	-237
RP	2020	11.40	QC	QJ	Loon in natura	399	-	399	374	25
RP	2020	12.11	QC	QJ	Algemene werkingskosten	1 965	-	1 965	1 952	13
RP	2020	12.12	QC	QJ	Huur gebouwen	1 268	-	1 268	1 312	-44
RP	2020	12.50	QC	QJ	Indirecte belastingen	-	-	-	111	-111
RP	2020	41.60	QC	QJ	Inkomenoverdrachten vzw Sociale Dienst	13	-	13	11	2
RP	2020	74.22	QC	QJ	Verwerving van overige investeringsgoederen	118	-	118	113	5
RP	2020	12.11	QC	QE	Algemene werkingskosten	7 987	-	7 987	8 041	-54
RP	2020	12.50	QC	QE	Indirecte belastingen	-	-	-	136	-136
RP	2020	31.32	QC	QE	Cofinanciering bodemsaneringswerken	679	-	679	514	165
RP	2020	32.00	QC	QE	Inkomenoverdrachten, geen exploitatiessubsidies zijnde aan bedrijven en financiële instellingen	-	-	-	2	-2
RP	2020	51.22	QC	QE	Waardevermindering op overige vorderingen	-	-	-	136	-136
RP	2020	73.40	QC	QE	Verwijderingen en saneringen	38 227	-	38 227	38 271	-44
RP	2020	74.40	QC	QE	Aankoop terreinen bij andere sectoren dan de overheid	30	-	30	31	-1
RP	2020	74.40	QC	QE	Software	1 552	-	1 552	1 498	54
RP	2020	12.11	QC	QJ	Algemene werkingskosten	2 103	-	2 103	2 079	24
RP	2020	31.32	QC	QJ	Werkingsbijdragen inzameling en afzet	1 121	-	1 121	1 046	75
RP	2020	74.40	QC	QJ	Software	1 892	-	1 892	1 712	180
RP	2020	81.12	QC	QZ	Borgtochten	-	-	-	53	-53
RP	2020	84.17	QC	QZ	Prefinanciering in het kader van de Europese subsidies	-	-	-	403	-403
RP	2020	91.10	QC	QZ	Aflossingen van de schuld in euro	-	-	-	334	-334
RP	2020	03.10	QC	QZ	Spijzing BBF	32 145	-	32 145	28 763	3 382
RP	2020	03.22	QC	QZ	Over te dragen overschot van het boekjaar	-	-	-	-	-
RP	2020	11.11	QC	QE	Bezoldigingen volgens salarisschaal	7 165	-	7 165	7 306	-141
RP	2020	11.12	QC	QE	Overige bezoldigingselementen	1 038	-	1 038	1 071	-33
RP	2020	11.20	QC	QE	Sociale verzekeringspremies	3 501	-	3 501	3 697	-196
RP	2020	11.40	QC	QE	Loon in natura	326	-	326	306	20
RP	2020	12.11	QC	QE	Algemene werkingskosten	1 600	-	1 600	1 595	5
RP	2020	12.12	QC	QE	Huur gebouwen	1 037	-	1 037	1 073	-36
RP	2020	41.50	QC	QE	Inkomenoverdrachten vzw Sociale Dienst	10	-	10	10	-
RP	2020	74.22	QC	QE	Verwerving van overige investeringsgoederen	98	-	98	93	5
<b>TOTAAL</b>						<b>118 582</b>	<b>-</b>	<b>118 582</b>	<b>116 800</b>	<b>1 782</b>

definitief

Totaal per	Beleidsdomein	Omschrijving	Vastleggingskredieten			Besteding	Saldo VAK
			Decretaal VAK	Overdracht VAK	Totaal VAK	Verbintenissen	Saldo VAK
	Q	Omgeving	118 582	-	118 582	116 800	1 782
					-		-
					-		-
					-		-

Totaal programma	PR	Omschrijving	Vastleggingskredieten			Besteding	Saldo VAK
			Decretaal VAK	Overdracht VAK	Totaal VAK	Verbintenissen	Saldo VAK
	QC	OMGEVING EN NATUUR	118 582	-	118 582	116 800	1 782
					-		-
					-		-
					-		-

Totaal per inhoudelijk structuurelement	PR	ISE	Omschrijving	Vastleggingskredieten			Besteding	Saldo VAK
				Decretaal VAK	Overdracht VAK	Totaal VAK	Verbintenissen	Saldo VAK
	QC	QE	BODEM EN ONDERGROND	63 250	-	63 250	63 780	-530
	QC	QJ	AFVAL EN MATERIALEN	23 187	-	23 187	23 467	-280
	QC	QZ	Zonder ISE	32 145	-	32 145	29 553	2 592
						-		-
						-		-



Totaal per	Beleidsdomein	Omschrijving	Totaal VEK	Besteding Verplichtingen	Saldo VEK
					-
					-
					-
					-

Totaal per	entiteit	Omschrijving	Totaal VEK	Besteding Verplichtingen	Saldo VEK
					-
					-
					-
					-

Totaal per	Afdeling	Omschrijving	Totaal VEK	Besteding Verplichtingen	Saldo VEK
					-
					-
					-
					-

Totaal programma	Afdeling	PR	Omschrijving	Totaal VEK	Besteding Verplichtingen	Saldo VEK
						-
						-
						-
						-

Besteding \_\_\_\_\_

Nr.	842399963							VO 11b 1
-----	-----------	--	--	--	--	--	--	----------

definitief

Totaal per inhoudelijk structuurelement	Afdeling	PR	ISE	Omschrijving	Totaal VEK	Verplichtingen	Saldo VEK
							-
							-
							-
							-
							-

definitief

## UITVOERING UITGAVEN VAN DE RECHTSPERSONEN waarbij begroting is opgemaakt volgens ESR-INDELING: VEK

## Gesplitste kredieten: Vereffeningskredieten (VEK)

RP	jaar	ESR	PR	ISE	Omschrijving	Budget	Besteding	Saldo VEK
						Totaal VEK	Verplichtingen	
RP	2020	11.11	QC	QJ	Bezoldiging volgens weddeschalen	8 758	8 929	-171
RP	2020	11.12	QC	QJ	Overige bezoldigingselementen	1 269	1 310	-41
RP	2020	11.20	QC	QJ	Sociale bijdragen ten laste van de werkgevers, afgedragen aan instellingen of fondsen	4 281	4 518	-237
RP	2020	11.40	QC	QJ	Lonen in natura	399	374	25
RP	2020	12.11	QC	QJ	Algemene werkingskosten	1 965	1 952	13
RP	2020	12.12	QC	QJ	Huurgelden van gebouwen	1 268	1 312	-44
RP	2020	12.50	QC	QJ	Belastingen betaald aan subsectoren van de overheidssector	-	111	-111
RP	2020	41.60	QC	QJ	Aan vzw's van de overheid	13	11	2
RP	2020	74.22	QC	QJ	Verwerving van overig materieel	118	113	5
RP	2020	12.11	QC	QE	Algemene werkingskosten	6 992	6 585	407
RP	2020	12.50	QC	QE	Belastingen betaald aan subsectoren van de overheidssector	-	136	-136
RP	2020	31.32	QC	QE	Overige exploitatiesubsidies aan andere producenten dan overheidsbedrijven	679	1 097	-418
RP	2020	32.00	QC	QE	Inkomenoverdrachten, die geen exploitatiesubsidies zijn, aan bedrijven en financiële instellingen		2	-2
RP	2020	51.22	QC	QE	Overige kapitaaloverdrachten aan privébedrijven		136	-136
RP	2020	73.40	QC	QE	Overige werken	29 092	28 611	481
RP	2020	74.40	QC	QE	Verwerving van patenten, octrooien en andere immateriële goederen	30	31	-1
RP	2020	74.40	QC	QE	Verwerving van patenten, octrooien en andere immateriële goederen	1 552	1 335	217
RP	2020	12.11	QC	QJ	Algemene werkingskosten	2 227	2 618	-391
RP	2020	31.32	QC	QJ	Overige exploitatiesubsidies aan andere producenten dan overheidsbedrijven	1 121	1 043	78
RP	2020	74.40	QC	QJ	Verwerving van patenten, octrooien en andere immateriële goederen	1 892	1 680	212
RP	2020	81.12	QC	QZ	Kredietverleningen aan privébedrijven		53	-53
RP	2020	84.17	QC	QZ	Prefinanciering in het kader van de Europese subsidies		403	-403
RP	2020	91.10	QC	QZ	Aflossingen van de schuld in euro		334	-334
RP	2020	03.10	QC	QZ	Diverse interne verrichtingen en spijzigen van reservefondsen	28 674	28 763	-89

Nr.	842399963							VO 11b 2	
definitief									
RP	2020	03.22	QC	QZ	Over te dragen overschot van het boekjaar	1 846	4 041	-2 195	
RP	2020	11.11	QC	QE	Bezoldiging volgens weddeschalen	7 165	7 306	-141	
RP	2020	11.12	QC	QE	Overige bezoldigingselementen	1 038	1 071	-33	
RP	2020	11.20	QC	QE	Sociale bijdragen ten laste van de werkgevers, afgedragen aan instellingen of fondsen	3 501	3 697	-196	
RP	2020	11.40	QC	QE	Lonen in natura	326	306	20	
RP	2020	12.11	QC	QE	Algemene werkingskosten	1 600	1 595	5	
RP	2020	12.12	QC	QE	Huurgelden van gebouwen	1 037	1 073	-36	
RP	2020	41.60	QC	QE	Aan vzw's van de overheid	10	10	-	
RP	2020	74.22	QC	QE	Verwerving van overig materieel	98	93	5	
<b>TOTAAL</b>						106 951	110 649	-3 698	



Nr.	842399963		VO 11b 2
-----	-----------	--	----------

definitief

Totaal per	Beleidsdomein	Omschrijving	Budget	Besteding	Saldo VEK
			Totaal VEK	Verplichtingen	
	Q	Omgeving	106 951	110 649	-3 698
					-
					-
					-

Totaal programma	PR	Omschrijving	Budget	Besteding	Saldo VEK
			Totaal VEK	Verplichtingen	
	QC	OMGEVING EN NATUUR	106 951	110 649	-3 698
					-
					-
					-

Totaal per inhoudelijk structuurelement	PR	ISE	Omschrijving	Budget	Besteding	Saldo VEK
				Totaal VEK	Verplichtingen	
	QC	QE	BODEM EN ONDERGROND	53 120	53 084	36
	QC	QJ	AFVAL EN MATERIALEN	23 311	23 971	-660
	QC	QZ	Zonder ISE	30 520	33 594	-3 074
						-
						-



definitief  
**STAAT VAN DE OPENSTAANDE VERBINTENISSEN**

huidig boekjaar en vereffeningskalender

Afdeling (1)	Aard (1)	Begrotingsartikel (1) Omschrijving verbintenis (2)	Soort (3)	ESR-code	Encours 31/12/t-1	Annulering verbintenissen vorige jaren	Overgedragen verbintenissen	Nieuwe verbintenissen	Verplichtingen	Openstaande verbintenissen op 31.12	Vereffeningskalender						
											N+1	N+2	N+3	N+4	N+5 (en later)		
<b>A: Verbintenissen Vlaamse ministeries of DAB's op gesplijste kredieten</b>																	
			A		-	-	-	-	-	-							
<b>Totaal</b>			A		-	-	-	-	-	-							
<b>B: Verbintenissen Vlaamse ministeries op variabele kredieten</b>																	
			B		-	-	-	-	-	-							
<b>Totaal</b>			B		-	-	-	-	-	-							
<b>C: Verbintenissen gefinancierd met toelagen van Vlaamse ministeries ingevolge VAK afkomstig van FFEU</b>																	
		QBO-1QCE5/IV-IS	C	74		-2	-2	234	232	-							
<b>Totaal</b>			C		-	-2	-2	234	232	-							
<b>D1: Verbintenissen gefinancierd met eigen ontvangsten</b>																	
		Aanschaffingswaarde software	D1	74	623		623	1 931	1 711	843	843						
		Verwijderingen en saneringen (EFO)	D1	73	6 361		6 361	7 001	1 559	11 803	4 810	2 253	4 200	540			
		Cofinanciering bodemsaneringswe	D1	31	4 308		4 308	514	1 098	3 724	1 075	463	513	412	1 261		
		Ambtshalve beschrijvende bodem	D1	12	6 575		6 575	3 476	1 601	8 450	5 280	1 575	945	650			
		Werkingskosten saneringen en att	D1	12	717		717	40	382	375	325	25	25				
					-		-	-	-	-							
					-		-	-	-	-							
<b>Totaal</b>			D1		18 584	-	18 584	12 962	6 351	25 195	12 333	4 316	5 683	1 602	1 261	20 145	
<b>D2: Verbintenissen gefinancierd met toelagen niet afkomstig van Vlaamse ministeries</b>																	
			D2		-	-	-	-	-	-							
<b>Totaal</b>			D2		-	-	-	-	-	-							
<b>E: Andere verbintenissen niet volledig binnen het kalenderjaar vallend</b>																	
		Studies en onderzoeken - afval	E	12	2 058		2 058	754	1 221	1 591	1 591						
		Studies en onderzoeken - bodem	E	12	687	-8	679	423	355	747	699	48					
		Studies en onderzoeken - summa	E	12	93		93	310	310	93	93						
		Werkingskosten saneringen en attestering	E	12	1 698	-164	1 534	684	767	1 451	1 401	50					
		Werkingskosten san. convenant Umicore	E	12	171		171		17	154	154						
		Ambtshalve beschrijvende bodemonderzoeken	E	12	6 378	-22	6 356	2 670	2 716	6 310	5 200	645	308	157			
		Werkingskosten afval	E	12	72		72	16	88	-							
		Werkingsbijdrage inzameling en afzet	E	31	6		6	1 046	1 043	9	9						
		Verwijdering	E														
		fipronilverontreiniging	E	31	984		984		984	984	984						
		Verwijderingen en saneringen	E	73	8 977	-201	8 776	4 779	3 562	9 993	7 514	1 324	816	339			
		Verwijderingen en saneringen (EFO)	E	73	57 783	-930	56 853	26 489	23 466	59 876	23 931	23 497	8 415	4 033			
		Verwijderingen en san. convenant Umicore	E	73	320	-198	122	2	24	100	100						
		Aanschaffingswaarde software	E	74	513		513	1 279	1 304	488	488						
		Algemene werkingskosten (o.a. onderhoud printers, onderhoud website)	E	12	1 629	-8	1 621	2 721	1 627	2 715	1 546	447	311	237	174		
		Huurgelden van gebouwen	E	12	762		762	1 623	2 385	-							
		operationele leasing (wagens)	E	12	292		292	91	201	201	85	74	42				
<b>Totaal</b>			E		82 423	-1 531	80 892	42 796	38 976	84 712	43 795	26 085	9 892	4 766	1 74		
<b>ALGEMEEN TOTAAL</b>					<b>101 007</b>	<b>-1 533</b>	<b>99 474</b>	<b>55 992</b>	<b>45 559</b>	<b>109 907</b>	<b>56 128</b>	<b>30 401</b>	<b>15 575</b>	<b>6 368</b>	<b>1 435</b>		

Nr. 842399963		VO 14							
definitief									
ESR code	ESR Beschrijving	Begroting	Begroting overflow	Begroting inclusief overflow	Eindtoestand	Eindtoestand overflow	Eindtoestand inclusief overflow	Afwijking Absoluut	Afwijking Procentueel
<b>0</b>	<b>NIET-VERDEELDE ONTVANGSTEN</b>	<b>32 323</b>	-	<b>32 323</b>	<b>32 103</b>	-	<b>32 103</b>	<b>-220</b>	<b>-1%</b>
06	Ontvangsten te verdelen over hoofdgroepen 1 tot en met 9	-	-	-	-	-	-	-	-
08	Interne verrichtingen	32 323	-	32 323	32 103	-	32 103	-220	-1%
08.10	Diverse interne verrichtingen en opnemingen uit reservefondsen	29 510	-	29 510	29 290	-	29 290	-220	-1%
08.21	Overgedragen overschot vorige boekjaren	2 813	-	2 813	2 813	-	2 813	-	0%
08.22	Over te dragen tekort van het boekjaar	-	-	-	-	-	-	-	-
<b>1</b>	<b>LOPENDE ONTVANGSTEN VAN GOEDEREN EN DIENSTEN (CONSUMPTIEBESTEDINGEN)</b>	<b>16 711</b>	-	<b>16 711</b>	<b>17 524</b>	-	<b>17 524</b>	<b>813</b>	<b>5%</b>
16	Verloop van niet-duurzame goederen en diensten	16 711	-	16 711	17 524	-	17 524	813	5%
18	Ontvangsten efficiëntie van wegen en waterbouwkundige werken	-	-	-	-	-	-	-	-
19	Productie van investeringsgoederen in eigen beheer	-	-	-	-	-	-	-	-
<b>2</b>	<b>RENTEN EN INKOMSTEN UIT EIGENDOM</b>	-	-	-	-	-	-	-	-
26	Rente van overheidsverdragen	-	-	-	-	-	-	-	-
28	Overige opbrengsten van vermogen	-	-	-	-	-	-	-	-
<b>3</b>	<b>INKOMENSOVERDRACHTEN VAN ANDERE SECTOREN</b>	<b>1 797</b>	-	<b>1 797</b>	<b>2 792</b>	-	<b>2 792</b>	<b>995</b>	<b>55%</b>
36	Indirecte belastingen en heffingen	-	-	-	-	-	-	-	-
37	Directe belastingen en bijdragen gestort aan de socialezekeringsinstellingen	-	-	-	-	-	-	-	-
38	Overige inkomensoverdrachten van bedrijven, financiële instellingen, vzw's t.b.v. de gezinnen en van gezinnen en ontvangsten subsidies	1 300	-	1 300	2 230	-	2 230	930	72%
39	Inkomensoverdrachten van het buitenland	497	-	497	562	-	562	65	13%
<b>4</b>	<b>INKOMENSOVERDRACHTEN BINNEN DE OVERHEIDSECTOR</b>	<b>29 310</b>	-	<b>29 310</b>	<b>30 064</b>	-	<b>30 064</b>	<b>754</b>	<b>3%</b>
46	Inkomensoverdrachten binnen een institutionele groep	29 310	-	29 310	30 064	-	30 064	754	3%
46.10	Van de institutionele overheid (MVG + IVA/zip)	20 631	-	20 631	20 631	-	20 631	-	0%
46.20	Van niet-organieke begrotingsfondsen	-	-	-	-	-	-	-	-
46.30	Van een DAB	8 679	-	8 679	9 433	-	9 433	754	9%
46.40	Van een VOI, IVA/zip, EV/zip, SAR en EV	-	-	-	-	-	-	-	-
46.50	Van onderwijsinstellingen van de institutionele overheid	-	-	-	-	-	-	-	-
46.60	Van vzw's van de overheid	-	-	-	-	-	-	-	-
46.70	Van andere eenheden van de overheid	-	-	-	-	-	-	-	-
47	Inkomensoverdrachten van de socialezekerheidsinstellingen	-	-	-	-	-	-	-	-
48	Inkomensoverdrachten van lokale overheden	-	-	-	-	-	-	-	-
49	Inkomensoverdrachten van andere institutionele groepen (federale overheid, gemeenschappen, gewesten, gemeenschapscommissies)	-	-	-	-	-	-	-	-
<b>5</b>	<b>KAPITAALOVERDRACHTEN VAN ANDERE SECTOREN</b>	-	-	-	-	-	-	-	-
56	Vermogensheffingen	-	-	-	-	-	-	-	-
57	Kapitaaloverdrachten van bedrijven en financiële instellingen (exclusief vermogensheffingen)	-	-	-	-	-	-	-	-
58	Kapitaaloverdrachten van vzw's t.b.v. de gezinnen en van gezinnen (exclusief vermogensheffingen)	-	-	-	-	-	-	-	-
59	Kapitaaloverdrachten van het buitenland	-	-	-	-	-	-	-	-
<b>6</b>	<b>KAPITAALOVERDRACHTEN BINNEN DE OVERHEIDSECTOR</b>	<b>26 805</b>	-	<b>26 805</b>	<b>26 051</b>	-	<b>26 051</b>	<b>-754</b>	<b>-3%</b>
66	Kapitaaloverdrachten binnen een institutionele groep	26 805	-	26 805	26 051	-	26 051	-754	-3%
66.11	Investeringsbijdragen van de institutionele overheid	234	-	234	234	-	234	-	0%
66.12	Overige kapitaaloverdrachten van de institutionele overheid	-	-	-	-	-	-	-	-
66.21	Investeringsbijdragen van niet-organieke begrotingsfondsen	-	-	-	-	-	-	-	-
66.22	Overige kapitaaloverdrachten van niet-organieke begrotingsfondsen	-	-	-	-	-	-	-	-
66.31	Investeringsbijdragen van een DAB	26 571	-	26 571	25 817	-	25 817	-754	-3%
66.32	Overige kapitaaloverdrachten van een DAB	-	-	-	-	-	-	-	-
66.41	Investeringsbijdragen van een VOI, IVA/zip, EV/zip, SAR en EV	-	-	-	-	-	-	-	-
66.42	Overige kapitaaloverdrachten van een VOI, IVA/zip, EV/zip, SAR en EV	-	-	-	-	-	-	-	-
66.51	Investeringsbijdragen van onderwijsinstellingen van de institutionele overheid	-	-	-	-	-	-	-	-
66.52	Overige kapitaaloverdrachten van onderwijsinstellingen van de institutionele overheid	-	-	-	-	-	-	-	-
66.61	Investeringsbijdragen van vzw's van de overheid	-	-	-	-	-	-	-	-
66.62	Overige kapitaaloverdrachten van vzw's van de overheid	-	-	-	-	-	-	-	-
66.71	Investeringsbijdragen van andere eenheden van de overheid	-	-	-	-	-	-	-	-
66.72	Overige kapitaaloverdrachten van andere eenheden van de overheid	-	-	-	-	-	-	-	-
67	Kapitaaloverdrachten van de socialezekerheidsinstellingen	-	-	-	-	-	-	-	-
68	Kapitaaloverdrachten van lokale overheden	-	-	-	-	-	-	-	-
69	Kapitaaloverdrachten van andere institutionele groepen (federale overheid, gemeenschappen, gewesten, gemeenschapscommissies)	-	-	-	-	-	-	-	-
<b>7</b>	<b>BESINVESTINGEN</b>	<b>5</b>	-	<b>5</b>	-	-	-	<b>-5</b>	<b>-100%</b>
76	Verkoop van onroerende goederen in het binnenland	-	-	-	-	-	-	-	-
77	Verkoop van overige investeringsgoederen, waaronder immateriële goederen	5	-	5	-	-	-	-5	-100%
78	Voorraadverminderingen	-	-	-	-	-	-	-	-
<b>8</b>	<b>KREDIETAFLOSSINGEN EN VEREFFENINGEN VAN DEELNEMINGEN; ANDERE FINANCIËLE PRODUCTEN</b>	-	-	-	<b>403</b>	-	<b>403</b>	<b>403</b>	
86	Kredietaflossingen door en vereffeningen van deelnemingen in bedrijven en financiële instellingen en andere financiële producten	-	-	-	403	-	403	403	
87	Kredietaflossingen door vzw's t.b.v. de gezinnen en door gezinnen	-	-	-	-	-	-	-	-
88	Kredietaflossingen door en vereffening van deelnemingen in het buitenland	-	-	-	403	-	403	403	
89	Kredietaflossingen binnen de overheidssector	-	-	-	-	-	-	-	-
<b>9</b>	<b>OVERHEIDSSCHULD</b>	-	-	-	<b>1 712</b>	-	<b>1 712</b>	<b>1 712</b>	
96	Opbrengst van leningen met een looptijd van meer dan één jaar	-	-	-	1 712	-	1 712	1 712	
97	Aanruiltoelagen	-	-	-	-	-	-	-	-
98	Verhoging van het eigen vermogen	-	-	-	-	-	-	-	-
99	Opbrengst van voorschotten	-	-	-	-	-	-	-	-
	<b>TOTAAL ONTVANGSTEN</b>	<b>106 951</b>	-	<b>106 951</b>	<b>110 649</b>	-	<b>110 649</b>	<b>3 698</b>	<b>3%</b>

definitief	ESR Beschrijving	Begroting	Begroting overflow	Begroting inclusief overflow	Eindtoestand	Eindtoestand overflow	Eindtoestand inclusief overflow	Afwijking Absoluut	Afwijking Procentueel
<b>0</b>	<b>NIET- VERDEELDE UITGAVEN</b>	<b>30 520</b>	-	<b>30 520</b>	<b>32 804</b>	-	<b>32 804</b>	<b>2 284</b>	<b>7%</b>
01	Uitgaven te verdelen over de hoofdgroepen 1 tot en met 9	-	-	-	-	-	-	-	-
03	Interne verrichtingen	30 520	-	30 520	32 804	-	32 804	2 284	7%
03.10	Diverse interne verrichtingen en splitsing van reservefondsen	28 674	-	28 674	28 763	-	28 763	89	0%
03.21	Overgedragen tekort vorige boekjaren	-	-	-	-	-	-	-	-
03.22	Over te dragen overschot van het boekjaar	1 846	-	1 846	4 041	-	4 041	2 195	119%
04	Annulaties met betrekking tot financiële leningen	-	-	-	-	-	-	-	-
<b>1</b>	<b>LOPENDE UITGAVEN VOOR GOEDEREN EN DIENSTEN (CONSUMPTIEBESTEDINGEN)</b>	<b>41 826</b>	-	<b>41 826</b>	<b>42 893</b>	-	<b>42 893</b>	<b>1 067</b>	<b>3%</b>
11	Lonen en sociale lasten	26 737	-	26 737	27 511	-	27 511	774	3%
12	Aankoop van niet-duurzame goederen en diensten	15 089	-	15 089	15 382	-	15 382	293	2%
14	Herstelen en niet-vaarderovermeerdend onderhoud van wegen- en waterbouwkundige werken	-	-	-	-	-	-	-	-
<b>2</b>	<b>RENTEN EN HUURGELDEN VAN GRONDEN</b>	-	-	-	-	-	-	-	-
21	Rente op overheidsschuld	-	-	-	-	-	-	-	-
24	Huurgelden van gronden	-	-	-	-	-	-	-	-
25	Uitbetaalde dividenden	-	-	-	-	-	-	-	-
<b>3</b>	<b>INKOMENSOVERDRACHTEN AAN ANDERE SECTOREN</b>	<b>1 800</b>	-	<b>1 800</b>	<b>2 142</b>	-	<b>2 142</b>	<b>342</b>	<b>19%</b>
31	Exploitatiesubsidies	1 800	-	1 800	2 140	-	2 140	340	19%
32	Inkomensoverdrachten, die geen exploitatiesubsidies zijn, aan bedrijven en financiële instellingen	-	-	-	2	-	2	2	
33	Inkomensoverdrachten aan vzw's t.b.v. de gezinnen	-	-	-	-	-	-	-	-
34	Inkomensoverdrachten aan gezinnen	-	-	-	-	-	-	-	-
35	Inkomensoverdrachten aan het buitenland	-	-	-	-	-	-	-	-
<b>4</b>	<b>INKOMENSOVERDRACHTEN BINNEN DE OVERHEIDSECTOR</b>	<b>23</b>	-	<b>23</b>	<b>21</b>	-	<b>21</b>	<b>-2</b>	<b>-9%</b>
41	Inkomensoverdrachten binnen een institutionele groep	23	-	23	21	-	21	-2	-9%
41.10	Aan de institutionele overheid (MVG + IVAzrp)	-	-	-	-	-	-	-	-
41.20	Aan niet-organieke begrotingsfondsen	-	-	-	-	-	-	-	-
41.30	Aan een DAB	-	-	-	-	-	-	-	-
41.40	Aan een VOI, IVAzr, EVApr, SAR en EV	-	-	-	-	-	-	-	-
41.50	Aan onderwijsinstellingen van de institutionele overheid	-	-	-	-	-	-	-	-
41.60	Aan vzw's van de overheid	23	-	23	21	-	21	-2	-9%
41.70	Aan andere eenheden van de overheid	-	-	-	-	-	-	-	-
42	Inkomensoverdrachten aan de socialevekerheidsinstellingen	-	-	-	-	-	-	-	-
43	Inkomensoverdrachten aan lokale overheden	-	-	-	-	-	-	-	-
44	Inkomensoverdrachten aan het gesubsidieerd autonoom onderwijs	-	-	-	-	-	-	-	-
45	Inkomensoverdrachten aan andere institutionele groepen (federale overheid, gemeenschappen, gewesten, gemeenschapscommissies)	-	-	-	-	-	-	-	-
<b>5</b>	<b>KAPITAALOVERDRACHTEN AAN ANDERE SECTOREN</b>	-	-	-	<b>136</b>	-	<b>136</b>	<b>136</b>	
51	Kapitaaloverdrachten aan bedrijven en financiële instellingen	-	-	-	136	-	136	136	
52	Kapitaaloverdrachten aan vzw's t.b.v. de gezinnen	-	-	-	-	-	-	-	-
53	Kapitaaloverdrachten aan gezinnen	-	-	-	-	-	-	-	-
54	Kapitaaloverdrachten aan het buitenland	-	-	-	-	-	-	-	-
<b>6</b>	<b>KAPITAALOVERDRACHTEN BINNEN DE OVERHEIDSECTOR</b>	-	-	-	-	-	-	-	-
61	Kapitaaloverdrachten binnen een institutionele groep	-	-	-	-	-	-	-	-
61.11	Investeringsbijdragen aan de institutionele overheid (MVG + IVAzrp)	-	-	-	-	-	-	-	-
61.12	Overige kapitaaloverdrachten aan de institutionele overheid (MVG + IVAzrp)	-	-	-	-	-	-	-	-
61.21	Investeringsbijdragen aan niet-organieke begrotingsfondsen	-	-	-	-	-	-	-	-
61.22	Overige kapitaaloverdrachten aan niet-organieke begrotingsfondsen	-	-	-	-	-	-	-	-
61.31	Investeringsbijdragen aan een DAB	-	-	-	-	-	-	-	-
61.32	Overige kapitaaloverdrachten aan een DAB	-	-	-	-	-	-	-	-
61.41	Investeringsbijdragen aan een VOI, IVAzr, EVApr, SAR en EV	-	-	-	-	-	-	-	-
61.42	Overige kapitaaloverdrachten aan een VOI, IVAzr, EVApr, SAR en EV	-	-	-	-	-	-	-	-
61.51	Investeringsbijdragen aan onderwijsinstellingen van de institutionele overheid	-	-	-	-	-	-	-	-
61.52	Overige kapitaaloverdrachten aan onderwijsinstellingen van de institutionele overheid	-	-	-	-	-	-	-	-
61.61	Investeringsbijdragen aan vzw's van de overheid	-	-	-	-	-	-	-	-
61.62	Overige kapitaaloverdrachten aan vzw's van de overheid	-	-	-	-	-	-	-	-
61.71	Investeringsbijdragen aan andere eenheden van de overheid	-	-	-	-	-	-	-	-
61.72	Overige kapitaaloverdrachten aan andere eenheden van de overheid	-	-	-	-	-	-	-	-
62	Kapitaaloverdrachten aan de socialevekerheidsinstellingen	-	-	-	-	-	-	-	-
63	Kapitaaloverdrachten aan lokale overheden	-	-	-	-	-	-	-	-
64	Kapitaaloverdrachten aan het gesubsidieerd autonoom onderwijs	-	-	-	-	-	-	-	-
65	Kapitaaloverdrachten aan andere institutionele groepen (federale overheid, gemeenschappen, gewesten, gemeenschapscommissies)	-	-	-	-	-	-	-	-
<b>7</b>	<b>INVESTERINGEN</b>	<b>32 782</b>	-	<b>32 782</b>	<b>31 863</b>	-	<b>31 863</b>	<b>-919</b>	<b>-3%</b>
71	Aankoop van gronden en gebouwen in het binnenland	30	-	30	31	-	31	1	3%
72	Nieuwbouw van gebouwen	-	-	-	-	-	-	-	-
73	Wegen- en waterbouwkundige werken	29 092	-	29 092	28 611	-	28 611	-481	-2%
74	Verwerving van overige investeringsgoederen, waaronder immateriële goederen	3 660	-	3 660	3 221	-	3 221	-439	-12%
75	Voorraadtoename	-	-	-	-	-	-	-	-
<b>8</b>	<b>KREDIETVERLENINGEN EN DEELNEMINGEN, ANDERE FINANCIËLE PRODUCTEN</b>	-	-	-	<b>456</b>	-	<b>456</b>	<b>456</b>	
81	Kredietverleningen aan en deelnemingen in bedrijven en financiële instellingen en andere financiële producten	-	-	-	53	-	53	53	
82	Kredietverleningen aan vzw's t.b.v. de gezinnen	-	-	-	-	-	-	-	-
83	Kredietverleningen aan gezinnen	-	-	-	-	-	-	-	-
84	Kredietverleningen aan en deelnemingen in het buitenland	-	-	-	403	-	403	403	
85	Kredietverleningen binnen de overheidsector	-	-	-	-	-	-	-	-
<b>9</b>	<b>OVERHEIDSSCHULD</b>	-	-	-	<b>334</b>	-	<b>334</b>	<b>334</b>	
91	Aflossingen van leningen met een looptijd van meer dan één jaar	-	-	-	334	-	334	334	
92	Ontrentningen	-	-	-	-	-	-	-	-
93	Verlaging van het eigen vermogen	-	-	-	-	-	-	-	-
94	Terugbetaling van voorschotten	-	-	-	-	-	-	-	-
<b>TOTAAL UITGAVEN</b>		<b>106 951</b>	-	<b>106 951</b>	<b>110 649</b>	-	<b>110 649</b>	<b>3 698</b>	<b>3%</b>
<b>Evenwicht Totale Ontvangsten vs Uitgaven: moet 0 zijn</b>									
<b>ESR-ontvangsten</b>		<b>18 513</b>	-	<b>18 513</b>	<b>20 316</b>	-	<b>20 316</b>	<b>1 803</b>	<b>10%</b>
<b>ESR-uitgaven</b>		<b>76 408</b>	-	<b>76 408</b>	<b>77 034</b>	-	<b>77 034</b>	<b>626</b>	<b>1%</b>
<b>ESR-vorderingensaldo</b>		<b>-57 895</b>	-	<b>-57 895</b>	<b>-56 718</b>	-	<b>-56 718</b>	<b>1 177</b>	<b>2%</b>
<b>Begrotingssaldo: opbouw (+) / indering (-)</b>		<b>-967</b>	-	<b>-967</b>	<b>1 228</b>	-	<b>1 228</b>	<b>2 195</b>	<b>227%</b>

definitief									
------------	--	--	--	--	--	--	--	--	--

ESR code	ESR Beschrijving	Begroting	Begroting overflow	Begroting inclusief overflow	Eindtoestand	Eindtoestand overflow	Eindtoestand inclusief overflow	Afwijking Absoluut	Afwijking Procentueel
	<b>Totaal Ontvangsten</b>	<b>106 951</b>	<b>-</b>	<b>106 951</b>	<b>110 649</b>	<b>-</b>	<b>110 649</b>	<b>3 698</b>	<b>3%</b>
ESR 9	Leningen	-	-	-	1 712	-	1 712	1 712	
ESR 8	KVD	-	-	-	403	-	403	403	
46.1-66.1	Toelagen MVG	20 865	-	20 865	20 865	-	20 865	-	0%
ESR 46.3-7 en	Toelagen OAG, RP	-	-	-	-	-	-	-	
ESR 66.3-7		35 250	-	35 250	35 250	-	35 250	-	0%
ESR 08.21	Overgedragen overschot	2 813	-	2 813	2 813	-	2 813	-	0%
ESR 08.22	Over te dragen tekort	-	-	-	-	-	-	-	
ESR 08.10	Interne Verrichtingen	29 510	-	29 510	29 290	-	29 290	-220	-1%
	<b>Totaal ESR-gecorrigeerde ontvangsten</b>	<b>18 513</b>	<b>-</b>	<b>18 513</b>	<b>20 316</b>	<b>-</b>	<b>20 316</b>	<b>1 803</b>	<b>10%</b>
	<b>Totaal Uitgaven</b>	<b>106 951</b>	<b>-</b>	<b>106 951</b>	<b>110 649</b>	<b>-</b>	<b>110 649</b>	<b>3 698</b>	<b>3%</b>
ESR 9	Aflossing Schuld	-	-	-	334	-	334	334	
ESR 8	KVD	-	-	-	456	-	456	456	
41.1-61.1	Toelagen MVG	-	-	-	-	-	-	-	
ESR 41.3-7 en	Toelagen OAG, RP	-	-	-	-	-	-	-	
ESR 61.3-7		23	-	23	21	-	21	-2	-9%
ESR 03.22	Over te dragen overschot	1 846	-	1 846	4 041	-	4 041	2 195	119%
ESR 03.21	Overgedragen tekort	-	-	-	-	-	-	-	
ESR 03.10	Interne verrichtingen	28 674	-	28 674	28 763	-	28 763	89	0%
	<b>Totaal ESR-gecorrigeerde uitgaven</b>	<b>76 408</b>	<b>-</b>	<b>76 408</b>	<b>77 034</b>	<b>-</b>	<b>77 034</b>	<b>626</b>	<b>1%</b>
	<b>Begrotingssaldo: opbouw (+) / inteling (-)</b>	<b>-967</b>	<b>-</b>	<b>-967</b>	<b>1 228</b>	<b>-</b>	<b>1 228</b>	<b>2 195</b>	<b>227%</b>
	<b>ESR-vorderingssaldo</b>	<b>-57 895</b>	<b>-</b>	<b>-57 895</b>	<b>-56 718</b>	<b>-</b>	<b>-56 718</b>	<b>1 177</b>	<b>2%</b>

definitief

**AFSTEMMING INTERNE STROMEN**

\* Voor project- en investeringstoelagen geldt ook een kasmatige afstemming (ie hoeveel werd kasmatig ontvangen, alsook hoeveel de tegenpartij kasmatig heeft betaald).

Werkingsstoelagen zijn subsidies verstrekt tussen entiteiten die tot de Vlaamse overheidssector behoren ter dekking van de kosten verbonden aan de globale werking of een deelactiviteit van een entiteit.

De rechtspersonen die tot de Vlaamse overheidssector S13.12 behoren en werkingstoelagen ontvangen, moeten die werkingstoelagen afstemmen met de subsidiërende entiteit. Die afstemming en, in geval van verschil, de verklaring ervan, dienen in de jaarrekening van de betoelaagde te worden opgenomen. De bedrijfsrevisor ziet er, als onderdeel van zijn controle van de jaarrekening, er in het bijzonder op toe dat alle ontvangen werkingstoelagen in het nieuwe volume van de interrelaties correct en volledig zijn opgenomen. De afstemming met de tegenpartij moet gebeuren op basis van informatie afkomstig van de tegenpartij. Eventuele verklaringen van verschillen moeten in het kader van de opmaak van de geconsolideerde rekening voor de consolidator voldoende duidelijk zijn.

**ONTVANGSTEN**

Gerapporteerd door tegenpartij

ESR 46	Tegenpartij	Aangerekend	Kasmatig*	ESR code	Aangerekend	Kasmatig*	Delta	Verklaring
46.10	Ministerie van de Vlaamse Gemeenschap	20 631		4140	20 631		-	
46.30	DAB Fonds voor Preventie en Sanering inzake Leefmilieu en Natuurbehoud (MINAFONDS)	9 433		4140	9 433		-	
							-	
							-	
							-	
							-	
							-	
							-	
							-	
							-	
ESR 66	Tegenpartij	Aangerekend	Kasmatig*	ESR code	Aangerekend	Kasmatig*	Delta	Verklaring
66.11	Ministerie van de Vlaamse Gemeenschap	234		6141	234		-	
66.12	Ministerie van de Vlaamse Gemeenschap	-					-	
66.31	DAB Fonds voor Preventie en Sanering inzake Leefmilieu en Natuurbehoud (MINAFONDS)	25 817		6141	25 817		-	
							-	
ESR 8	Tegenpartij	Aangerekend		ESR code	Aangerekend		Delta	Verklaring
89.11	Ministerie van de Vlaamse Gemeenschap	-					-	
							-	
							-	
							-	
ESR 9	Tegenpartij	Aangerekend		ESR code	Aangerekend		Delta	Verklaring
							-	
							-	
							-	

**UITGAVEN (vrijblijvend aan te vullen)**

Gerapporteerd door tegenpartij

ESR 41	Tegenpartij	Aangerekend	Kasmatig *	ESR code	Aangerekend	Kasmatig *	Delta	Verklaring
41.10	Ministerie van de Vlaamse Gemeenschap	-					-	

definitief

**AFSTEMMING INTERNE STROMEN**

\* Voor project- en investeringstoelagen geldt ook een kasmatige afstemming (ie hoeveel werd kasmatig ontvangen, alsook hoeveel de tegenpartij kasmatig heeft betaald).

41.60	Sociale Dienst voor het Vlaams Overheidspersoneel	21					21	
							-	
							-	
							-	
							-	
							-	
							-	
							-	
							-	
							-	
<b>ESR 61</b>	<b>Tegenpartij</b>	<b>Aangerekend</b>	<b>Kasmatig *</b>	<b>ESR code</b>	<b>Aangerekend</b>	<b>Kasmatig *</b>		
61.11	Ministerie van de Vlaamse Gemeenschap	-					-	
61.12	Ministerie van de Vlaamse Gemeenschap	-					-	
							-	
							-	
<b>ESR 8</b>	<b>Tegenpartij</b>	<b>Aangerekend</b>		<b>ESR code</b>	<b>Aangerekend</b>			
85.11	Ministerie van de Vlaamse Gemeenschap	-					-	
							-	
							-	
<b>ESR 9</b>	<b>Tegenpartij</b>	<b>Aangerekend</b>		<b>ESR code</b>	<b>Aangerekend</b>			
							-	
							-	



Nr.	842399963	VO 16
-----	-----------	-------

definitief

**SUBSIDIES AAN LOKALE BESTUREN**

KBO nr	Begunstigde	ESR code	Totaal bedrag subsidie
<b>TOTAAL</b>			-

definitief

**KRUISTABEL ESR-COFOG OVER DE UITVOERINGSREKENING VAN DE UITGAVENBEGROTING VAN HET JAAR INCLUSIEF OVERFLOW**

ESR / COFOG	te verdelen	00000	01.71.0 Verrichtingen in verband met interestlasten van de overheidsschuld	01.72.0 Aflossing en opnemingen van schuld in euro	01.70.0 Verrichtingen op het gebied van de overheidsschuld (algemeen)	05.10.0 AFVALBEHEER	05.30.0 BESTRUDING VAN MILIEUVERVUILING	05.51.0 Onderzoek en ontwikkeling op het gebied van afvalbeheer	05.53.0 Onderzoek en ontwikkeling op het gebied van bestrijding van milieuvuiling	maak uw keuze	TOTAAL
01.00	-										-
03.10	-	28 763									28 763
03.21	-	-									-
03.22	-	4 041									4 041
04.00	-										-
11.11	-					8 929	7 306				16 235
11.12	-					1 310	1 071				2 381
11.20	-					4 518	3 697				8 215
11.31	-										-
11.32	-										-
11.33	-										-
11.40	-					374	306				680
12.11	-					3 038	7 826	1 531	355		12 750
12.12	-					1 312	1 073				2 385
12.21	-										-
12.22	-										-
12.50	-					111	136				247
14.10	-										-
14.20	-										-
21.10	-		-								-
21.20	-		-								-
21.30	-		-								-
21.40	-		-								-
21.50	-		-								-
21.60	-		-								-
24.10	-										-
24.20	-										-
25.00	-										-
31.11	-										-
31.12	-										-
31.21	-										-
31.22	-										-
31.31	-										-
31.32	-										-
31.40	-					1 043	1 097				2 140
32.00	-										2
33.00	-										-
34.10	-										-
34.20	-										-
34.31	-										-
34.32	-										-
34.41	-										-
34.42	-										-
34.50	-										-
35.10	-										-
35.20	-										-
35.30	-										-
35.40	-										-
35.50	-										-
35.60	-										-
41.10	-										-
41.20	-										-
41.30	-										-
41.40	-										-
41.50	-										-
41.60	-	21									21
41.70	-										-
42.10	-										-
42.20	-										-
42.30	-										-
42.40	-										-
42.50	-										-
42.60	-										-
42.70	-										-
42.80	-										-
42.90	-										-
43.11	-										-
43.12	-										-
43.13	-										-
43.14	-										-
43.15	-										-
43.16	-										-
43.21	-										-
43.22	-										-
43.23	-										-
43.24	-										-
43.25	-										-
43.26	-										-
43.40	-										-
43.51	-										-
43.52	-										-
43.53	-										-
43.54	-										-
43.59	-										-
44.10	-										-
44.20	-										-
44.30	-										-
44.40	-										-
45.11	-										-
45.12	-										-
45.13	-										-
45.24	-										-
45.25	-										-
45.26	-										-
45.34	-										-
45.35	-										-
45.40	-										-
45.50	-										-
51.11	-										-
51.12	-										-
51.21	-										-
51.22	-						136				136
51.30	-										-
51.40	-										-
52.10	-										-
52.20	-										-
53.10	-										-
53.20	-										-
54.11	-										-
54.12	-										-

definitief

KRUISTABEL ESR-COFOG OVER DE UITVOERINGSREKENING VAN DE UITGAVENBEGROTING VAN HET JAAR INCLUSIEF OVERFLOW

ESR / COFOG	te verdelen	00000	01.71.0 Verrichtingen in verband met interestlasten van de overheidsschuld	01.72.0 Aflossing en opnemingen van schuld in euro	01.70.0 Verrichtingen op het gebied van de overheidsschuld (algemeen)	05.10.0 AFVALBEHEER	05.30.0 BESTRUDING VAN MILIEUVERVUILING	05.51.0 Onderzoek en ontwikkeling op het gebied van afvalbeheer	05.53.0 Onderzoek en ontwikkeling op het gebied van bestrijding van milieuvuiling	maak uw keuze	TOTAAL
54.21	-										-
54.22	-										-
54.31	-										-
54.32	-										-
54.41	-										-
54.42	-										-
54.51	-										-
54.52	-										-
54.61	-										-
54.62	-										-
61.11	-										-
61.12	-										-
61.21	-										-
61.22	-										-
61.31	-										-
61.32	-										-
61.41	-										-
61.42	-										-
61.51	-										-
61.52	-										-
61.61	-										-
61.62	-										-
61.71	-										-
61.72	-										-
62.10	-										-
62.20	-										-
63.11	-										-
63.12	-										-
63.21	-										-
63.22	-										-
63.41	-										-
63.42	-										-
63.51	-										-
63.52	-										-
63.53	-										-
63.54	-										-
63.59	-										-
64.10	-										-
64.20	-										-
65.11	-										-
65.12	-										-
65.13	-										-
65.24	-										-
65.25	-										-
65.26	-										-
65.34	-										-
65.35	-										-
65.40	-										-
65.50	-										-
71.11	-										-
71.12	-						31				31
71.21	-										-
71.22	-										-
71.31	-										-
71.32	-										-
72.00	-										-
72.90	-										-
73.10	-										-
73.20	-										-
73.30	-										-
73.40	-					3 562	25 049				28 611
73.90	-										-
74.10	-					113	93				206
74.22	-										-
74.30	-					1 680	1 335				3 015
74.40	-										-
74.50	-										-
74.60	-										-
74.70	-										-
74.80	-										-
74.90	-										-
75.00	-										-
81.11	-				53						53
81.12	-										-
81.21	-										-
81.22	-										-
81.31	-										-
81.32	-										-
81.41	-										-
81.42	-										-
81.51	-										-
81.52	-										-
81.61	-										-
81.62	-										-
81.70	-										-
81.80	-										-
82.00	-										-
82.10	-										-
83.00	-										-
83.10	-										-
84.11	-										-
84.12	-										-
84.13	-										-
84.14	-										-
84.15	-										-
84.16	-										-
84.17	-				403						403
84.21	-										-
84.22	-										-
84.23	-										-
84.24	-										-
84.30	-										-
85.11	-										-
85.12	-										-
85.13	-										-
85.14	-										-
85.15	-										-
85.16	-										-
85.17	-										-
85.20	-										-

definitief

**KRUISTABEL ESR-COFOG OVER DE UITVOERINGSREKENING VAN DE UITGAVENBEGROTING VAN HET JAAR INCLUSIEF OVERFLOW**

ESR / COFOG	te verdelen	00000	01.71.0 Verrichtingen in verband met interestlasten van de overheidsschuld	01.72.0 Aflossing en opnemingen van schuld in euro	01.70.0 Verrichtingen op het gebied van de overheidsschuld (algemeen)	05.10.0 AFVALBEHEER	05.30.0 BESTRUDING VAN MILIEUVERVUILING	05.51.0 Onderzoek en ontwikkeling op het gebied van afvalbeheer	05.53.0 Onderzoek en ontwikkeling op het gebied van bestrijding van milieuvuiling	maak uw keuze	TOTAAL
85.31	-										-
85.32	-										-
85.34	-										-
85.35	-										-
85.40	-										-
85.50	-										-
85.61	-										-
85.62	-										-
85.63	-										-
85.64	-										-
85.65	-										-
85.71	-										-
85.72	-										-
85.73	-										-
85.74	-										-
85.75	-										-
91.10				334							334
91.20				-							-
91.30				-							-
91.31				-							-
91.32				-							-
91.33				-							-
91.34				-							-
91.35				-							-
91.40				-							-
91.70				-							-
92.00	-										-
93.00	-										-
94.00	-										-
<b>TOTAAL</b>	-	<b>32.825</b>	-	<b>334</b>	<b>456</b>	<b>25.990</b>	<b>49.158</b>	<b>1.531</b>	<b>355</b>	-	<b>110.649</b>

definitief

KRUISTABEL ESR-COFOG OVER DE UITVOERINGSREKENING VAN DE UITGAVENBEGROTING VAN HET JAAR - OVERFLOW

ESR / COFOG	te verdelen	00000	01.71.0 Verrichtingen in verband met interestlasten van de overheidsschuld	01.72.0 Aflossing en opnemingen van schuld in euro	01.70.0 Verrichtingen op het gebied van de overheidsschuld (algemeen)	05.10.0 AFVALBEHEER	05.30.0 BESTRUDING VAN MILIEUVERVUILING	05.51.0 Onderzoek en ontwikkeling op het gebied van afvalbeheer	05.53.0 Onderzoek en ontwikkeling op het gebied van bestrijding van milieuvulling	maak uw keuze	TOTAAL
01.00	-	-	-	-	-	-	-	-	-	-	-
03.10	-	-	-	-	-	-	-	-	-	-	-
03.21	-	-	-	-	-	-	-	-	-	-	-
03.22	-	-	-	-	-	-	-	-	-	-	-
04.00	-	-	-	-	-	-	-	-	-	-	-
11.11	-	-	-	-	-	-	-	-	-	-	-
11.12	-	-	-	-	-	-	-	-	-	-	-
11.20	-	-	-	-	-	-	-	-	-	-	-
11.31	-	-	-	-	-	-	-	-	-	-	-
11.32	-	-	-	-	-	-	-	-	-	-	-
11.33	-	-	-	-	-	-	-	-	-	-	-
11.40	-	-	-	-	-	-	-	-	-	-	-
12.11	-	-	-	-	-	-	-	-	-	-	-
12.12	-	-	-	-	-	-	-	-	-	-	-
12.21	-	-	-	-	-	-	-	-	-	-	-
12.22	-	-	-	-	-	-	-	-	-	-	-
12.50	-	-	-	-	-	-	-	-	-	-	-
14.10	-	-	-	-	-	-	-	-	-	-	-
14.20	-	-	-	-	-	-	-	-	-	-	-
21.10	-	-	-	-	-	-	-	-	-	-	-
21.20	-	-	-	-	-	-	-	-	-	-	-
21.30	-	-	-	-	-	-	-	-	-	-	-
21.40	-	-	-	-	-	-	-	-	-	-	-
21.50	-	-	-	-	-	-	-	-	-	-	-
21.60	-	-	-	-	-	-	-	-	-	-	-
24.10	-	-	-	-	-	-	-	-	-	-	-
24.20	-	-	-	-	-	-	-	-	-	-	-
25.00	-	-	-	-	-	-	-	-	-	-	-
31.11	-	-	-	-	-	-	-	-	-	-	-
31.12	-	-	-	-	-	-	-	-	-	-	-
31.21	-	-	-	-	-	-	-	-	-	-	-
31.22	-	-	-	-	-	-	-	-	-	-	-
31.31	-	-	-	-	-	-	-	-	-	-	-
31.32	-	-	-	-	-	-	-	-	-	-	-
31.40	-	-	-	-	-	-	-	-	-	-	-
32.00	-	-	-	-	-	-	-	-	-	-	-
33.00	-	-	-	-	-	-	-	-	-	-	-
34.10	-	-	-	-	-	-	-	-	-	-	-
34.20	-	-	-	-	-	-	-	-	-	-	-
34.31	-	-	-	-	-	-	-	-	-	-	-
34.32	-	-	-	-	-	-	-	-	-	-	-
34.41	-	-	-	-	-	-	-	-	-	-	-
34.42	-	-	-	-	-	-	-	-	-	-	-
34.50	-	-	-	-	-	-	-	-	-	-	-
35.10	-	-	-	-	-	-	-	-	-	-	-
35.20	-	-	-	-	-	-	-	-	-	-	-
35.30	-	-	-	-	-	-	-	-	-	-	-
35.40	-	-	-	-	-	-	-	-	-	-	-
35.50	-	-	-	-	-	-	-	-	-	-	-
35.60	-	-	-	-	-	-	-	-	-	-	-
41.10	-	-	-	-	-	-	-	-	-	-	-
41.20	-	-	-	-	-	-	-	-	-	-	-
41.30	-	-	-	-	-	-	-	-	-	-	-
41.40	-	-	-	-	-	-	-	-	-	-	-
41.50	-	-	-	-	-	-	-	-	-	-	-
41.60	-	-	-	-	-	-	-	-	-	-	-
41.70	-	-	-	-	-	-	-	-	-	-	-
42.10	-	-	-	-	-	-	-	-	-	-	-
42.20	-	-	-	-	-	-	-	-	-	-	-
42.30	-	-	-	-	-	-	-	-	-	-	-
42.40	-	-	-	-	-	-	-	-	-	-	-
42.50	-	-	-	-	-	-	-	-	-	-	-
42.60	-	-	-	-	-	-	-	-	-	-	-
42.70	-	-	-	-	-	-	-	-	-	-	-
42.80	-	-	-	-	-	-	-	-	-	-	-
42.90	-	-	-	-	-	-	-	-	-	-	-
43.11	-	-	-	-	-	-	-	-	-	-	-
43.12	-	-	-	-	-	-	-	-	-	-	-
43.13	-	-	-	-	-	-	-	-	-	-	-
43.14	-	-	-	-	-	-	-	-	-	-	-
43.15	-	-	-	-	-	-	-	-	-	-	-
43.16	-	-	-	-	-	-	-	-	-	-	-
43.21	-	-	-	-	-	-	-	-	-	-	-
43.22	-	-	-	-	-	-	-	-	-	-	-
43.23	-	-	-	-	-	-	-	-	-	-	-
43.24	-	-	-	-	-	-	-	-	-	-	-
43.25	-	-	-	-	-	-	-	-	-	-	-
43.26	-	-	-	-	-	-	-	-	-	-	-
43.40	-	-	-	-	-	-	-	-	-	-	-
43.51	-	-	-	-	-	-	-	-	-	-	-
43.52	-	-	-	-	-	-	-	-	-	-	-
43.53	-	-	-	-	-	-	-	-	-	-	-
43.54	-	-	-	-	-	-	-	-	-	-	-
43.59	-	-	-	-	-	-	-	-	-	-	-
44.10	-	-	-	-	-	-	-	-	-	-	-
44.20	-	-	-	-	-	-	-	-	-	-	-
44.30	-	-	-	-	-	-	-	-	-	-	-
44.40	-	-	-	-	-	-	-	-	-	-	-
45.11	-	-	-	-	-	-	-	-	-	-	-
45.12	-	-	-	-	-	-	-	-	-	-	-
45.13	-	-	-	-	-	-	-	-	-	-	-
45.24	-	-	-	-	-	-	-	-	-	-	-
45.25	-	-	-	-	-	-	-	-	-	-	-
45.26	-	-	-	-	-	-	-	-	-	-	-
45.34	-	-	-	-	-	-	-	-	-	-	-
45.35	-	-	-	-	-	-	-	-	-	-	-
45.40	-	-	-	-	-	-	-	-	-	-	-
45.50	-	-	-	-	-	-	-	-	-	-	-
51.11	-	-	-	-	-	-	-	-	-	-	-
51.12	-	-	-	-	-	-	-	-	-	-	-
51.21	-	-	-	-	-	-	-	-	-	-	-
51.22	-	-	-	-	-	-	-	-	-	-	-
51.30	-	-	-	-	-	-	-	-	-	-	-
51.40	-	-	-	-	-	-	-	-	-	-	-
52.10	-	-	-	-	-	-	-	-	-	-	-
52.20	-	-	-	-	-	-	-	-	-	-	-
53.10	-	-	-	-	-	-	-	-	-	-	-
53.20	-	-	-	-	-	-	-	-	-	-	-
54.11	-	-	-	-	-	-	-	-	-	-	-
54.12	-	-	-	-	-	-	-	-	-	-	-

definitief

KRUISTABEL ESR-COFOG OVER DE UITVOERINGSREKENING VAN DE UITGAVENBEGROTING VAN HET JAAR - OVERFLOW

ESR / COFOG	te verdelen	00000	01.71.0 Verrichtingen in verband met interestlasten van de overheidsschuld	01.72.0 Aflossing en opnemng van schuld in euro	01.70.0 Verrichtingen op het gebied van de overheidsschuld (algemeen)	05.10.0 AFVALBEHEER	05.30.0 BESTRUDING VAN MILIEUVERVUILING	05.51.0 Onderzoek en ontwikkeling op het gebied van afvalbeheer	05.53.0 Onderzoek en ontwikkeling op het gebied van bestrijding van milieuvuiling	maak uw keuze	TOTAAL
54.21	-										-
54.22	-										-
54.31	-										-
54.32	-										-
54.41	-										-
54.42	-										-
54.51	-										-
54.52	-										-
54.61	-										-
54.62	-										-
61.11	-										-
61.12	-										-
61.21	-										-
61.22	-										-
61.31	-										-
61.32	-										-
61.41	-										-
61.42	-										-
61.51	-										-
61.52	-										-
61.61	-										-
61.62	-										-
61.71	-										-
61.72	-										-
62.10	-										-
62.20	-										-
63.11	-										-
63.12	-										-
63.21	-										-
63.22	-										-
63.41	-										-
63.42	-										-
63.51	-										-
63.52	-										-
63.53	-										-
63.54	-										-
63.59	-										-
64.10	-										-
64.20	-										-
65.11	-										-
65.12	-										-
65.13	-										-
65.24	-										-
65.25	-										-
65.26	-										-
65.34	-										-
65.35	-										-
65.40	-										-
65.50	-										-
71.11	-										-
71.12	-										-
71.21	-										-
71.22	-										-
71.31	-										-
71.32	-										-
72.00	-										-
72.90	-										-
73.10	-										-
73.20	-										-
73.30	-										-
73.40	-										-
73.90	-										-
74.10	-										-
74.22	-										-
74.30	-										-
74.40	-										-
74.50	-										-
74.60	-										-
74.70	-										-
74.80	-										-
74.90	-										-
75.00	-										-
81.11	-										-
81.12	-										-
81.21	-										-
81.22	-										-
81.31	-										-
81.32	-										-
81.41	-										-
81.42	-										-
81.51	-										-
81.52	-										-
81.61	-										-
81.62	-										-
81.70	-										-
81.80	-										-
82.00	-										-
82.10	-										-
83.00	-										-
83.10	-										-
84.11	-										-
84.12	-										-
84.13	-										-
84.14	-										-
84.15	-										-
84.16	-										-
84.17	-										-
84.21	-										-
84.22	-										-
84.23	-										-
84.24	-										-
84.30	-										-
85.11	-										-
85.12	-										-
85.13	-										-
85.14	-										-
85.15	-										-
85.16	-										-
85.17	-										-
85.20	-										-

definitief

**KRUISTABEL ESR-COFOG OVER DE UITVOERINGSREKENING VAN DE UITGAVENBEGROTING VAN HET JAAR - OVERFLOW**

ESR / COFOG	te verdelen	00000	01.71.0 Verrichtingen in verband met interestlasten van de overheidsschuld	01.72.0 Aflossing en opnemingen van schuld in euro	01.70.0 Verrichtingen op het gebied van de overheidsschuld (algemeen)	05.10.0 AFVALBEHEER	05.30.0 BESTRUDING VAN MILIEUVERVUILING	05.51.0 Onderzoek en ontwikkeling op het gebied van afvalbeheer	05.53.0 Onderzoek en ontwikkeling op het gebied van bestrijding van milieuvuiling	maak uw keuze	TOTAAL
85.31	-										-
85.32	-										-
85.34	-										-
85.35	-										-
85.40	-										-
85.50	-										-
85.61	-										-
85.62	-										-
85.63	-										-
85.64	-										-
85.65	-										-
85.71	-										-
85.72	-										-
85.73	-										-
85.74	-										-
85.75	-										-
91.10				-							-
91.20				-							-
91.30				-							-
91.31				-							-
91.32				-							-
91.33				-							-
91.34				-							-
91.35				-							-
91.40				-							-
91.70				-							-
92.00	-										-
93.00	-										-
94.00	-										-
<b>TOTAAL</b>	-	-	-	-	-	-	-	-	-	-	-

Nr.	842399963	VO 18
-----	-----------	-------

definitief

## DETAIL VAN DE RESERVEFONDSEN RECHTSPERSONEN

gebaseerd op art. 40 §2 van het Rekendecreet

Decretale basis

Naam fonds

Decreet van 19 december 2003 houdende bepaling tot begeleiding van de begroting			
Bodembeschermingsfonds			
	Initiële begroting	Laatste begroting	Uitvoering
<b>Beginsaldo (+)</b>	<b>123 216</b>	123 216	123 216
<b>Toevoeging (03.10.2) (+)</b>	<b>29 645</b>	28 674	28 763
<i>Oorsprong (ESR-code)</i>			
66.31	23 931	22 960	21 889
38.10	1 200	1 200	1 968
38.20			238
16.11	4 514	4 514	4 668
<b>Opneming (08.10.2) (+)</b>	<b>30 481</b>	<b>29 510</b>	<b>29 290</b>
<i>Aanwending (ESR-code)</i>			
73.40	25 481	25 481	25 049
03.22			603
31.32	2 000	679	1 098
12.11	3 000	2 600	2 046
74.40		750	494
<b>Eindsaldo</b>	<b>122 380</b>	<b>122 380</b>	<b>122 689</b>

Decretale basis

Naam fonds

	Initiële begroting	Laatste begroting	Uitvoering
<b>Beginsaldo (+)</b>			
<b>Toevoeging (03.10.2) (+)</b>	-	-	-
<i>Oorsprong (ESR-code)</i>			
<b>Opneming (08.10.2) (+)</b>	-	-	-
<i>Aanwending (ESR-code)</i>			
<b>Eindsaldo</b>	-	-	-



## AANSLUITING ECONOMISCH- MET BEGROTINGSRESULTAAT

gebaseerd op art. 42, §1, 6° van het VCO-decreet

	code	Boekjaar
<b>Te bestemmen bedrijfseconomisch resultaat (+/-)</b>	9905	<b>162</b>

### Verrichtingen zonder impact op het begrotingsresultaat

Afschrijvingen en waardeverminderingen op vast activa (+)	630	2 477
Waardeverminderingen op voorraden, bestellingen in uitvoering en handelsvorderingen (+)	631/4	-144 271
Voorzieningen voor risico's en kosten (+)	635/8	-
Terugneming van afschrijvingen en van waardeverminderingen op immateriële en materiële vaste activa (-)	760	-
Terugneming van voorzieningen voor uitzonderlijke risico's en kosten (-)	7620	-
Terugneming van waardevermindering op financiële vaste activa(-)	761	-
Terugneming van voorzieningen voor uitzonderlijke financiële risico's en kosten (-)	7621	-
Niet-recurrente afschrijvingen en waardeverminderingen op oprichtingskosten, op immateriële en materiële vaste activa (+)	660	1
Voorzieningen voor uitzonderlijke bedrijfsrisico's en -kosten: toevoegingen (bestedingen) (+)/(-)	6620	-
Waardeverminderingen op fin vaste activa (+)	661	-
Voorzieningen voor uitzonderlijke financiële risico's en kosten: toevoegingen (bestedingen) (+)/(-)	6621	-
Meerwaarden bij de realisatie van immateriële en materiële vaste activa (-)	7630	-
Meerwaarden bij de realisatie van financiële vaste activa (-)	7631	-
Minderwaarden bij de realisatie van immateriële en materiële vaste activa (+)	6630	-
Minderwaarden bij de realisatie van financiële vaste activa (+)	6631	-
Meerwaarde op de courante realisatie van materiële vaste activa (-)	741	-
Minderwaarde op de courante realisatie van materiële vaste activa (+)	641	-
Mutatie provisie niet-opgenomen vakantiedagen (+/-)	VO 6.9	-
Verrekening kapitaalsubsidies eigen investeringenIn resultaat genomen kapitaalsubsidie (-)	753	-224
<i>Andere (nader toe te lichten)</i>		
<i>Rek 633300 waardevermindering ambtshalve terugvorderingen 2020 binnen begroting</i>	633300	-167
<i>Rek 633310 terugname waardevermindering n.a.v. werkelijke inningen 2020 ambtshalve</i>	633310	305
<i>Rek 642102 minderwaarde annulatie terugvorderingen nav nieuwe waarderingsregels 2020</i>	642102	144 111
.....		
.....		
.....		

### Verrichtingen met uitsluitend impact op het begrotingsresultaat (niet op bedrijfseconomisch resultaat)

Investeringen in immateriële en materiële vaste activa (-)	ESR 71/4	-31 863
Kapitaalverstekkingen van het boekjaar en aankopen van aandelen en obligaties (-)	ESR 81/5	-456
Correctie op ESR 81.70 mbt rente op SWAPs (+)	ESR 81.70	-
Verkopen op materiële en immateriële vaste activa (+)	ESR 76/7	-
Terugbetalingen van kapitaalverstekkingen van het boekjaar en verkopen van aandelen en obligaties (+)	ESR 86/9	403
Correctie op ESR 86.70 mbt rente op SWAPs (-)	ESR 86.70	-
Nieuw aangegane leningen van het boekjaar (+)	ESR 96	1 712
Afbetaling kapitaalgedeelte lening (-)	ESR 91	-334
Aangaan kapitaalverhoging in cash (+)	ESR 98	-
Terugbetalingen kapitaal of uitgiftepremies in cash (-)	ESR 93	-
Ontvangen voorschotten (+)	ESR 99	-
Terugbetalingen van voorschotten (-)	ESR 94	-
Diverse interne verrichtingen en opnemingen uit reservefondsen (+)	ESR 08.10	29 290
Diverse interne verrichtingen en spijzigen van reservefondsen (-)	ESR 03.10	-28 763
Nieuw toegekende kapitaalsubsidies eigen investeringen (+)	VO 6.8	234
<i>Andere (nader toe te lichten)</i>		
<i>Ambtshalve bodemsaneringen</i>	73.40	28 611
.....		
.....		
.....		

### Begrotingsresultaat

VO 14	berekend na aansluiting	<b>1 228</b>
	Begrotingssaldo: opbouw (+) / intering (-)	<b>1 228</b>

**TOELICHTINGEN BIJ DE JAARRAPPORTERING EN ANDERE VERSLAGEN**Activiteitenverslag

Het activiteitenverslag wordt in een **afzonderlijk** document **toegevoegd** volgens de voorziene procedure.

Verslag van de Commissarissen

Indien de rekening wordt gereviseerd door een revisor/Commissaris, gelieve het verslag (Single Audit / Management Letter) in een **afzonderlijk** document **per e-mail** over te maken volgens de voorziene procedure.

Verslag Regeringscommissaris

Indien de rekening wordt gereviseerd door een regeringsafgevaardigde/-commissaris, gelieve het verslag in een **afzonderlijk** document **per e-mail** over te maken volgens de voorziene procedure.

Toelichting bij de begrotingsuitvoering

In een afzonderlijk toegevoegd bestand komt conform artikel 42, 3° en 4° van de Vlaamse Codex Overheidsfinanciën van 29 maart 2019 de toelichting bij de balans, resultatenrekening en toelichting over de definitieve begroting en over de beleids- en begrotingsuitvoering.

De toelichting moet commentaar bevatten waarin een getrouw beeld wordt gegeven van gang van zaken van het boekjaar, daaraan toegevoegd, gebeurtenissen na balansdatum tot en met indiening.

Doelstellingen:

- Feiten en gebeurtenissen in ruimere dan financiële context plaatsen;
- Werkelijk beeld geven van gebeuren binnen onderneming.

Verder wordt bij de vermelde gegevens in VO 1 tot en met VO 4 additionele informatie, uitleg of verklaringen gegeven voor zover de ertoe behorende detaillering in VO 6 tot en met VO 19 dit nog niet bevat.

# **Toelichting bij de balans, resultatenrekening en uitvoering van de begroting 2020 – OVAM**

## **1. Balans OVAM**

### **1.1. Activa**

#### **Vaste activa**

De totale vaste activa stijgen met 795 keuro t.o.v. 2019. De gedane investeringen in 2020 hebben vooral betrekking op software. Er werd 3.015 keuro gespendeerd waarvan 1.034 keuro voor de ontwikkeling van een databank voor het actieplan asbestafbouw.

De financiële activa bevat de participatie in het kapitaal van EthiasCo cvba. In 2020 werd een borg betaald van 53 keuro in het kader van het contract met Edenred.

#### **Vorraden**

Deze rubriek bevat de vervuilde gronden die OVAM aangekocht heeft via het Protocol Curatoren. Deze gronden worden niet gebruikt voor de bedrijfsuitoefening, maar zijn reeds bij verwerving bestemd voor latere verkoop.

#### **Vorderingen op ten hoogste één jaar**

De openstaande vorderingen van 58,2 miljoen euro bestaan grotendeels uit nog te storten dotaties van het MINA-fonds (4,6 miljoen) en de algemene uitgavenbegroting (51,8 miljoen). Dit is een stijging met meer dan 16 miljoen euro t.o.v. 2019. De vorderingen m.b.t. Europese projecten dalen van 656 keuro in 2019 naar 481 keuro in 2020.

In deze rubriek werden tot 2019 ook de vorderingen van uitgaven in het kader van ambtshalve verwijderingen en saneringen opgenomen. Tot en met boekjaar 2019 werden de gemaakte saneringskosten jaarlijks per uniek dossier beoordeeld of deze kosten terugvorderbaar zijn of niet. In vele gevallen was er op dat ogenblik nog geen tot onvoldoende informatie beschikbaar over deze dossiers, maar toch werden de kosten als terugvorderbaar ingeboekt. Op dat moment werd er echter geen vordering/brief uitgestuurd naar een mogelijke saneringsaansprakelijke. Een groot deel van deze vorderingen kon eigenlijk niet als een boekhoudkundige vordering beschouwd worden, omdat de tegenpartij niet gekend of duidelijk aanwijsbaar was. Het totale bedrag aan dergelijke vorderingen bedroeg eind 2019 145 miljoen euro.

Omdat het merendeel van deze terugvorderingen nooit leidt tot reële ontvangsten, werd hiervoor een voorziening voor waardeverminderingen aangelegd ten belope van 100%. In het Rekendecreet wordt bepaald dat deze waardeverminderingen opgenomen worden onder dezelfde rubriek als de vorderingen zelf. Concreet betekent dit dat de correcte markt-economische waarde van deze vorderingen werd opgenomen op het actief van de balans en dat de jaarrekening zodoende een getrouw beeld weergaf van de waarde van de OVAM-vorderingen.

Vanaf boekjaar 2020 worden op basis van verstuurde aanmaningsbrieven "terugvordering van de kosten van het ambtshalve optreden van de OVAM" vorderingen gemaakt in de boekhouding in de rubriek overige vorderingen. Deze brieven worden na een standaard antwoordtermijn van 1 maand geëvalueerd op basis van art 35 van het VCO en als vordering geboekt indien aan de voorwaarden voldaan is.

Gezien in vele gevallen de onzekerheid over de inning blijft bestaan, wordt voor het niet inbaar gedeelte 100% waardevermindering geboekt zoals ook in de voorgaande boekjaren het geval

was. Als het duidelijk is dat er geen ontvangsten zullen binnenkomen in een geboekt terugvorderingsdossier op basis van verstuurd aanmaningen, wordt een nota "niet-terugvorderbaar" opgemaakt. De basis voor het uitboeken van de vordering ligt in art 40 van het VCO.

### **Geldbeleggingen en liquide middelen**

Het bedrag liquide middelen vertegenwoordigt het positieve saldo van de bankrekeningen, beheerd in het kader van de CFO-regeling, en een kleine som kasgelden op 31/12/2020.

### **Overlopende rekeningen van het actief**

De rubriek overlopende rekeningen bevat kosten die betrekking hebben op het jaar 2021 maar die reeds betaald werden in 2020: het gaat hier voornamelijk over de huur 1<sup>ste</sup> kwartaal van het gebouw, onderhoudscontracten en leasing van wagens.

## **1.2. Passiva**

### **Reserves**

Bij de resultaatsverdeling van 2020 in de jaarrekening wordt het effectieve kassaldo van het Bodembeschermingsfonds geboekt als een beschikbare reserve.

### **Dotaties, subsidies en toelagen**

Jaarlijks wordt de kapitaalsdotatie toegewezen aan de opbrengsten à rato van de afschrijvingen van de vaste activa die met deze dotatie gefinancierd werden.

### **Schulden op meer dan één jaar**

De overige schulden bevatten de openstaande voorschotten m.b.t. diverse EU-projecten. In 2020 werd een 1.637 keuro voorschot ontvangen van een nieuwe EU-projecten C-Martlife.

### **Handelsschulden**

De handelsschulden bestaan enerzijds uit de openstaande leveranciersfacturen per 31/12/2020 voor een totaal van 4.879 keuro en anderzijds uit de te ontvangen facturen ten belope van 7.569 keuro. Dit is 1.679 keuro hoger dan in 2019. In de maand december werd 26% van het totale vereffeningsbudget m.b.t. verwijderingen en saneringen van 2020 geboekt.

### **Schulden met betrekking tot belastingen, bezoldigingen en sociale lasten.**

Deze rubriek bevat de te betalen bedrijfsvoorheffing, RSZ, lonen voor de maand december en de provisie vakantiegeld voor 2021.

### **Ontvangen vooruitbetaling**

De ontvangen vooruitbetalingen slaan op de voorafbetalingen die gedaan werden ten behoeve van de lopende rekeningen voor bodemattesten. Deze bedragen worden doorheen het boekjaar bij de handelsdebiteuren geboekt. Op het einde van het jaar wordt het negatief saldo van de klantenrubriek overgeboekt naar deze post op de passief-zijde van de balans.

### **Overlopende rekeningen van het passief**

De overlopende rekeningen bevatten reis- en verblijfskosten die betrekking hebben op 2020 maar betaald worden in 2021.

## 2. Resultatenrekening OVAM

De middelen voor de OVAM worden hoofdzakelijk gehaald uit de werkings- en investeringsdotatie ten laste van de algemene uitgavenbegroting, het MINA-fonds (voorwaardelijke dotaties en rechtstreekse middelen), terugvorderingen in het kader van ambtshalve tussenkomsten en inkomsten voortvloeiend uit de activiteiten van de OVAM zelf (bodemattesten, retributie in- en uitvoer, ...).

De rubriek bedrijfsopbrengsten – omzet bevat de recuperatie van teruggevorderde bedragen, de ontvangsten voor formulieren kennisgevings- en toezichtprocedure in het kader van grensoverschrijdend transport van afvalstoffen en enkele diverse opbrengsten, zoals voor het opvragen van digitale rapporten.

De recuperatie van teruggevorderde bedragen in diverse dossiers bedraagt 1.931 keuro in 2020 t.o.v. 4.748 keuro in 2019. In april 2019 werd de convenant UMICORE niet verlengd. Umicore heeft ter afsluiting van haar verbintenissen 3.937 keuro betaald in 2019.

Tot 2019 werd in deze rubriek de geboekte terugvorderingen van ambtshalve kosten opgenomen: 8.724 keuro in 2019. Vanaf boekjaar 2020 worden op basis van verstuurde aanmaningsbrieven "terugvordering van de kosten van het ambtshalve optreden van de OVAM" vorderingen gemaakt in de boekhouding in de rubriek overige vorderingen. Deze brieven worden na een standaard antwoordtermijn van 1 maand geëvalueerd op basis van art 35 van het VCO en als vordering geboekt indien aan de voorwaarden voldaan is: 34 keuro in 2020. Gezien in vele gevallen de onzekerheid over de inning blijft bestaan, wordt voor het niet inbaar gedeelte 100% waardevermindering geboekt in het jaar zelf.

De andere bedrijfsopbrengsten liggen 1.058 keuro hoger dan vorig jaar. De Mina - dotatie m.b.t. ambtshalve saneringen ligt bijna 600 keuro hoger dan vorig jaar. De ontvangsten uit bodemattesten bedragen 14,6 miljoen euro of een kleine daling met 120 keuro t.o.v. 2019. Het deel van de inkomsten die voortvloeien uit de invoering van de cofinancieringsregeling wordt opgenomen in het Bodembeschermingsfonds. Voor 2020 bedraagt dit gedeelte 4.668 keuro. De inkomsten uit teruggevorderde bedragen personeelskosten stijgen met 366 keuro in 2020.

De uitgaven in de rubriek diensten en diverse goederen stijgen in 2020 met 3 miljoen euro. Dit is volledig te wijten aan hogere uitgaven voor verwijderingen en saneringen in 2020.

De totale personeelskosten stijgen met 1.106 keuro in vergelijking met 2019, voornamelijk als gevolg van de indexering, de endogene groei en het verhoogde bijdragepercentage pool der parastatalen. Daarnaast speelt ook de daling van het aantal opgenomen dagen onbetaald verlof een rol in de stijging van de personeelskosten. Een gedeelte van deze uitgaven wordt gefinancierd met externe inkomsten zoals Vlaanderen Mooi, Recupel, Bebat en enkele Europese projecten.

De waarderingsregels werden ten opzichte van het vorig boekjaar gewijzigd. De wijziging heeft betrekking op terugvorderingsdossiers saneringen. Tot en met boekjaar 2019 werden de gemaakte saneringskosten jaarlijks per uniek dossier beoordeeld of deze kosten terugvorderbaar zijn of niet. In veel gevallen was er op dat ogenblik nog geen tot onvoldoende informatie beschikbaar over deze dossiers, maar toch werden de kosten als terugvorderbaar ingeboekt. Op dat moment werd er echter geen vordering/brief uitgestuurd naar een mogelijke saneringsaansprakelijke. Een groot deel van deze vorderingen kon eigenlijk niet als een boekhoudkundige vordering beschouwd worden, omdat de tegenpartij niet gekend of duidelijk aanwijsbaar was. Het totale bedrag aan dergelijke vorderingen bedroeg eind 2019 145 miljoen euro. Rubriek 631/4 waardeverminderingen op voorraden, op bestellingen in uitvoering en op handelsvorderingen: de in vorige jaren voorziene waardeverminderingen wordt teruggenomen omwille van de afboeking van de vorderingen op de overige vorderingen saneringen t.e.m. 2019: -145 miljoen euro. De rubriek 640/8 andere bedrijfskosten bevat het bedrag van de geannuleerde ambtshalve terugvorderingen t.e.m. 2019 van 145 miljoen euro. De wijzigingen

in de waarderingsregels hebben geen invloed op het resultaat door de terugname van de reeds geboekte waardeverminderingen op deze vorderingen.

In de andere bedrijfskosten zijn de cofinancieringsuitgaven 1.043 keuro en de werkingsbijdragen 1.097 keuro opgenomen. De cofinancieringsuitgaven liggen 342 keuro lager dan in 2019.

De financiële opbrengsten bevatten 224 keuro aan kapitaalsubsidies en 18 keuro ontvangen verwijlntresten uit enkele terugvorderingsdossiers. In 2019 was dit respectievelijk 192 keuro en 6 keuro.

Het verschil in resultaat is te wijten aan de ontvangsten werkelijke inningen: 2.204 keuro in 2020 t.o.v. 5.783 keuro in 2019 met het eenmalige bedrag van Umicore of een verschil van -3.579 keuro in resultaat. Daarnaast liggen de vereffeningen van bodemonderzoeken, cofinancieringsdossiers en saneringen die via het Bodembeschermingsfonds gefinancierd worden in 2020 op 5.197 keuro t.o.v. 2.795 keuro in 2019 wat een negatief resultaat geeft van -2.116 keuro in 2020. Tenslotte werden nog voor 2.881 keuro aan schuldvorderingen en facturen opgenomen die nog niet konden aangerekend worden op de Mina-dotaties verwijderingen en saneringen en bodembeleid 2020 t.o.v. 1.435 keuro in 2019.

### **3. Uitvoering begroting OVAM – BBT BU2020**

#### *Overige entiteiten onder gezag*

##### Openbare Vlaamse Afvalstoffenmaatschappij (OVAM)

De OVAM werd opgericht op 2 juli 1981 in het kader van het afvalstoffendecreet. Bij de hervormingen in het kader van Beter Bestuurlijk Beleid werd, door het decreet van 7 mei 2004, de OVAM op 1 april 2006 een intern verzelfstandigd agentschap met rechtspersoonlijkheid. De OVAM neemt de engagementen op binnen de taken en bevoegdheden die haar zijn toegewezen in het oprichtingsdecreet van 7 mei 2004 tot wijziging van het decreet van 5 april 1995.

De decretale taken van de OVAM met betrekking tot het duurzaam beheer van materiaalkringlopen en afvalstoffen zijn:

1° het ontwikkelen van instrumenten en het uitwerken van maatregelen voor de bevordering van het zuinige gebruik van grondstoffen, onder meer door zo veel mogelijk de materiaalkringlopen te sluiten;

2° het bevorderen van de kwaliteit van producten en productieprocessen met aandacht voor kwalitatieve en kwantitatieve preventie voor wat betreft het gebruik van grondstoffen, het verspreiden van milieugevaarlijke stoffen en het voorkomen van afval;

3° het ontwikkelen van instrumenten en het uitwerken van maatregelen voor de bevordering van een duurzaam consumptiegedrag, voor wat betreft het gebruik van grondstoffen, het verspreiden van milieugevaarlijke stoffen en het voorkomen van afval;

4° het ontwikkelen van instrumenten en het uitwerken van maatregelen voor een veilig beheer van milieugevaarlijke stoffen en voor het voorkomen en zo nodig beperken van lekken van milieugevaarlijke stoffen uit stoffenkringlopen;

5° ter aanvulling van de vorige taken, de sturing en coördinatie van de inzameling en de veilige verwijdering van afvalstoffen alsmede de ambtshalve verwijdering ervan;

6° het ontwikkelen van instrumenten en het uitwerken van maatregelen om de correcte werking van de afvalstoffenmarkt te garanderen.

De decretale taken van de OVAM met betrekking tot de bodemsanering zijn:

1° het ontwikkelen van instrumenten en het uitwerken van maatregelen om nieuwe bodemverontreiniging te voorkomen;

2° het ontwikkelen van instrumenten en het uitwerken van maatregelen om individuele en collectieve saneringen te stimuleren;

3° het saneren van de historische en nieuwe bodemverontreiniging, met inbegrip van de zorg om verlaten terreinen waar mogelijk opnieuw een nuttige functie te geven;

4° het ontwikkelen van instrumenten en het uitwerken van maatregelen om de correcte werking van de bodemsaneringsmarkt te garanderen.

OVAM oefent haar activiteiten uit binnen 2 verschillende inhoudelijke structuurelementen: ISE J Afval en materialen en ISE E Bodem en ondergrond. De financiering van de taken die de OVAM uitvoert, verloopt voornamelijk via de artikels QB0-1QCE2JV-IS en QB0-1QCE5JV-IS, 2 artikels die in de begroting conform de instructies integraal werden toegewezen aan het grootste ISE binnen OVAM: ISE J Afval en materialen.

De algemene (ISE-overkoepelende) personeelskosten van OVAM worden gefinancierd met de werkingsdotatie QB0-1QCE2JV-IS en de inzet van extra inkomsten uit o.a. Europese projecten, Fost Plus, Bebat en Recupel. In 2020 ligt de uitvoering hoger dan ingeschat bij BA2020. Zowel de indexstijging als de endogene groei worden maar gedeeltelijk in het budget bijgepast. Daarnaast speelt ook de daling van het aantal opgenomen dagen onbetaald verlof een rol in de stijging van de personeelskosten. De algemene uitgaven worden gefinancierd via de werkingsdotatie QB0-1QCE2JV-IS en de eigen inkomsten. OVAM wenst haar dienstverlening en werking verder te automatiseren in het licht van Vlaanderen radicaal digitaal. Hiervoor werd in 2020 voor al onze medewerkers een digitale werkplek voorzien. Verder werd in 2020 blijvend ingezet op de privacy en informatieveiligheid. Er werden diverse investeringen gemaakt om interne processen te automatiseren. Tenslotte werden er een aantal investeringen gedaan om de continuïteit van de werking van OVAM te verzekeren op een veilige manier tijdens de Covid-19 pandemie.

## **ISE E BODEM EN ONDERGROND**

### Ontvangsten

De belangrijkste eigen inkomsten zijn de ontvangsten bodemattesten. In 2020 werd uitgegaan van 260.000 attesten, in werkelijkheid werden er in 2020 269.601 bodemattesten afgeleverd. Het deel van de inkomsten die voortvloeien uit de invoering van de cofinancieringsregeling wordt opgenomen in het Bodembeschermingsfonds. In 2020 werd zo 4.668 keuro opgenomen, iets hoger dan de inschatting bij BA2020 van 4.514 keuro.

Bij BA2020 werd 1.200 keuro voorzien aan inningen van teruggevorderde uitgaven m.b.t. verwijderingen en saneringen. De werkelijke realisatie bedraagt 1.968 keuro.

De inkomsten vanuit verschillende EU-projecten o.a. Resanat, Narmena en Sullied Sediments bedraagt in 2020 150 keuro.

Vanuit het Mina-fonds (QBX-3QCE2EV-IS) werd voor het luik m.b.t. overdracht werking en attestering bodemonderzoek 4.950 keuro ontvangen. Voor verwijderingen en saneringen werd

een krediet voorzien van 29.731 keuro. In de loop van 2020 werd van dit krediet 971 keuro herschikt naar QBX-3QCE2EA-WT voor het sectorfonds Tersana vzw en werd 2.189 keuro vrijgegeven door aanpassingen in de betaalkalenders voor de sectorprotocollen asbest. De werkelijke ontvangst uit het Minafonds voor verwijderingen saneringen bedraagt 25.817 keuro.

## Uitgaven

Onder dit ISE vallen alle maatregelen, taken, doelstellingen en budgetten van het bodembeleid, in hoofdzaak vervat of gelinkt aan het bodemdecreet en VLAREBO. In Vlaanderen willen we een bodemkwaliteit garanderen die toelaat dat minstens de primaire maatschappelijke (basis)behoeften kunnen worden vervuld. We leveren via het bodembeleid ook een bijdrage aan een circulaire economie en het klimaatbeleid. Deze uitgaven worden gefinancierd via het Mina-fonds (QBX-3QCE2EV-IS), inkomsten uit Europese projecten en via het Bodembeschermingsfonds.

Om bodemverontreiniging maximaal te voorkomen en te beperken en het bodembeleid maximaal af te stemmen op de maatschappelijke behoeften werden een aantal communicatie-acties opgezet:

- Met betrekking tot de strategische doelstelling rond het opstarten van de sanering van alle historische verontreinigingen tegen 2036 wordt een communicatiecampagne in samenwerking met de lokale besturen uitgerold over gans Vlaanderen, waarbij eigenaars de status van hun grond kunnen nakijken in een online tool, [www.degrotegrondvraag.be](http://www.degrotegrondvraag.be).
- We organiseerden een online Waterbodemdag waarin we de aanpak van een integraal waterbodem- en sedimentbeheer in Vlaanderen communiceren. Ook de stand van zaken van de Europese projecten in het kader van het waterbodembeheer worden onder de aandacht gebracht.
- De communicatie naar verschillende doelgroepen (particulieren – ontzorging, garagesector – bodemsaneringsfonds Tersana) werd opgestart/verdergezet.
- Communicatie rond het belang van het zorg dragen voor de bodem ifv de verschillende bodemfuncties: soil & landstewardship.
- Communicatie m.b.t. EU-projecten Resanat en Narmena.

Voor 2020 werd 423 keuro vastgelegd voor de onderzoeksprogrammatie gericht op wetenschappelijk onderzoek naar innovatieve inzichten in bodemverontreinigingen en de behandeling van deze verontreiniging. In 2020 werden er voor 355 keuro aan facturen vereffend.

- We werkten de ontwikkeling van het bodemzorgconcept voor Vlaanderen verder uit en voerden onderzoek naar de samenhang tussen de verschillende bodemfuncties om een integrale aanpak voor het duurzaam gebruik, beheer en bescherming van de bodem uit te werken.
- De impact van emerging contaminants en diffuse bodemverontreiniging op het bodembeleid werd in kaart gebracht.

Voor 2020 werd voor bodemonderzoeken 724 keuro aan kredieten vastgelegd en 1.149 keuro aan facturen vereffend. Vanuit dit budget werd 400 keuro aan extra kredieten voorzien voor software:

- Met deze budgetten werden onder meer de inspanningen rond de inventarisatie en kwaliteitscontrole van de historisch verontreinigde gronden bekostigd om het aantal bodemonderzoeken gevoelig te kunnen verhogen in het kader van de doelstelling 2036.
- Een aantal onderzoeksopdrachten werden uitgevoerd binnen het kader van de reeds goedgekeurde Europese Projecten inzake waterbodemverontreiniging.
- We leverden gegevens in verband met het gebruik van uitgegraven bodem aan in het kader van het monitoringssysteem MDO en zorgden voor een kwaliteitsborging bij de grondreinigingscentra.
- Operationeel houden en verder uitbouwen van het kwaliteitsgarantiesysteem voor erkende bodemsaneringsdeskundigen.
- Onderzoeken in het kader van het EU-project Resanat en Narmena



In 2020 werd 6.146 keuro aan ambtshalve bodemonderzoeken vastgelegd, waarvan 3.489 keuro vanuit het Bodembeschermingsfonds. In totaal werd er voor 4.317 keuro aan facturen vereffend. Met deze middelen werd invulling gegeven aan de realisatie van:

- ambtshalve bodemonderzoeken in geval van onder meer vrijstelling van onderzoeksplicht bij particuliere eigenaars, of in het geval van het statuut onschuld. Vanuit de analyses van de gemeentelijke inventaris wordt het bodeminstrumentarium optimaal ontsloten naar de verschillende doelgroepen (overheden, scholen, etc.) en type-dossiers.
- ambtshalve waterbodemonderzoeken op de locaties met ernstige waterbodemonverontreiniging in speerpunt- of aandachtsgebieden. Er worden tevens waterbodemon- en sedimentbeheersconcepten uitgewerkt.

Het besluit van de Vlaamse Regering van 15 maart 2013 tot wijziging van het besluit van de Vlaamse Regering van 14 december 2007 houdende vaststelling van het Vlaams reglement betreffende de bodemsanering en de bodembescherming (VLAREBO) geeft uitvoering aan artikel 15 van het Bodemdecreet en voert een cofinancieringsregeling in voor bodemsaneringswerken. In 2020 werd er voor 514 keuro vastgelegd en voor 1.098 keuro aan facturen betaald. Er werd eveneens 350 keuro voorzien aan extra kredieten voor software.

In het protocolakkoord met de curatoren is voorzien dat de OVAM vervuilde gronden kan overnemen. In 2020 werd hiervoor 31 keuro gefinancierd met eigen inkomsten.

Voor de ambtshalve verwijdering wordt in eerste instantie ingezet op de verwijdering van asbesthoudende materialen, in het bijzonder bij de doelgroepen scholen. In 2020 werd er voor asbest 4.400 keuro aan middelen vastgelegd en werd er voor 3.274 keuro aan facturen betaald. Voor de verwijdering van niet-asbesthoudende afval werd 378 keuro vastgelegd en 288 keuro vereffend.

Op het vlak van ambtshalve saneringen en verwijderingen werd 33.490 keuro vastgelegd waarvan 7.001 keuro vanuit het Bodembeschermingsfonds, waarvan 5.000 keuro voor de sanering van de Umicore-site in Bocholt.

Met deze middelen realiseren we mee de strategische doelstellingen en richten we ons op de sanering van gronden waar onschuld werd verleend en de OVAM de sanering uitvoert, in uitvoering van overeenkomsten, bij afgesloten brownfieldconvenanten, bij verworven terreinen of afgesloten dadingen en in toepassing van het protocol scholen. Ook voor de rol die de OVAM opneemt als huissaneerder en bij de sanering van waterbodems worden middelen voorzien. In uitzonderlijke gevallen kan de OVAM ook tussenkomen bij schadegevallen. Voor ambtshalve saneringen en verwijderingen werd 25.025 keuro aan facturen betaald met inbegrip van 1.532 keuro vanuit het Bodembeschermingsfonds en 1.932 keuro voor de sanering van de site Vilvoorde Renault (CAT) waarvoor in 2018 10.000 keuro werd vastgelegd.

De OVAM ontwikkelt mee de woningpas, wat diverse analyses en ontwikkelingen op IT-vlak vereist. Verder zetten we in op een geëvolueerde versie van de dossieropvolging binnen de afdeling.

De spijziging BBF bedraagt voor 2020 in totaal 28.763 keuro. Dit betreft 21.889 keuro vanuit het MINA-fonds, 2.206 keuro via terugvorderingen inzake ambtshalve bodemsaneringen en 4.668 keuro van de cofinanciering bodemattesten. In 2020 werden er anderzijds voor 29.290 keuro aan middelen opgenomen uit het BBF: 25.652 keuro voor saneringen gefinancierd via het MINA-fonds en teruggevorderde bedragen, 1.098 keuro voor cofinanciering bodemsaneringswerken en 2.540 keuro voor bodemonderzoeken en software.

## ISE J AFVAL EN MATERIALEN

Onder dit ISE vallen alle maatregelen, taken, doelstellingen en budgetten van het duurzaam afval – en materialenbeleid, in hoofdzaak vervat of gelinkt aan het materialendecreet en VLAREMA. Deze uitgaven worden gefinancierd via het Mina-fonds en inkomsten uit Europese projecten.

In 2020 werden volgende expertises m.b.t. afval- en materialenbeleid voorzien:

- expertise-opdrachten voor de transitieprioriteit Circulaire Economie m.b.t. ecodesign, circulaire havens en de green deals circulair aankopen en circulair bouwen.
- expertise-opdrachten in het kader van beleidsprogramma Bouw (stakeholderbevraging, procesbegeleiding) veranderingsgericht bouwen en Totem.
- audit financiering dode landbouwdieren en een begeleidingsopdracht voor de totstandkoming van het nieuwe actieplan biomassa-reststromen.
- audit en analyse van de kringloopcentra, berekeningsmodel voor recyclageparken en de aparte boekhouding voor de inzameling van bedrijfsafval door lokale besturen.
- expertise-opdrachten in het kader van het input/output-model, de ontwikkeling van indicatoren voor een circulaire economie en verdere ontwikkeling van de Symbiose- en Cirkeltipsdatabank.
- marktverkenning en uittekenen van een beoordelingskader voor de relance-opdracht 'Vlaanderen uitbouwen als recyclagehub'.
- Begeleidingsopdracht voor de herziening van de EU Verordening EVOA.
- Meerdere audits op Europese projecten

Om de doelstellingen uit het ondernemingsplan m.b.t. afval- en materialenbeleid te realiseren, spendeerde de OVAM op het communicatiebudget in 2020 506 keuro:

- communicatie gericht op de transitieprioriteit Circulaire Economie (leer- en werkplatformen, uitdragen voorbeeldcases, algemene communicatie, het stimuleren van eco-innovatie in het onderwijs en de ontwikkeling van tools, lessenspakketten rond materialen, circulaire economie en klimaat, en een communicatiepakket voor nieuwkomers).
- ecodesign-communicatie voor professionals en in het bijzonder voor de doelgroep textiel/mode.
- communicatietrajecten voor een betere selectieve inzameling bedrijfsrestafval, de selectieve inzameling van bio-afval en het verder terugdringen van de hoeveelheid restafval.
- evenementenbeleid: communicatie rond herbruikbaar cateringmateriaal en de COVID-19 impact.
- communicatie inzake afvalstoffen- en materialengegevens, waaronder Cirkeltips.

In het kader van het afval- en materialenbeleid werd voor 1.064 keuro middelen vastgelegd voor onderzoeken vanuit het Minafonds. Er werden voor dit luik 1.531 keuro aan facturen betaald.

- Onderzoek naar een roadmap CE in het kader van de nieuwe governance van Vlaanderen Circulair.
- Evaluatie van het Steunpunt Circulaire economie, samen met EWI.
- Quality & support van TOTEM tool om de milieuprestaties van gebouwen te verbeteren; onderzoek naar de ontwikkeling van een materialenpeil (M-peil) voor een nieuwbouw of renovatie, die inzicht geeft in de materialenvoetafdruk van een gebouw.
- onderzoek in het kader van het uitvoeringsplan voor de kunststofketen (recycleerbaarheid, normering, verwerkingsmogelijkheden, gebruik en afzet van recyclaten, ...)
- onderzoek naar een normenkader voor luiers.
- Evaluatie van de Belfius-clusteringmethode voor het bepalen van de restafvaldoelstellingen voor lokale besturen; actualisatie van de sorteeraanlyse grofvuil uit 2011 om inzicht te krijgen in het aandeel van de verplicht selectief in te zamelen

fracties en meer inzicht te krijgen in de herbruikbare materialen in het grofvuil en een vervolgonderzoek naar de inzet van financiële instrumenten voor bedrijfsrestafval.

- Impactanalyse van een verhoging van de heffing op sommige afvalfracties.
- onderzoekopdrachten rond de monitoring van het afvalstoffen- en materialenbeleid, waaronder het Symbioseplatform en verschillende studies om het materialenbeleid cijfermatig beter te kunnen onderbouwen.

De OVAM ondersteunde een aantal organisaties en platformen die haar beleid mee helpen organiseren, in hun werking door het toekennen van een werkingsbijdrage: Interregionale Verpakkingscommissie (IVC) VZW VLACO; UNEP en de cofinanciering Recy-Composite. In totaal werd hier 1.043 keuro aan uitgegeven.

Er werden diverse toepassingen ontwikkeld voor optimalisatie en automatisatie van het afval- en materialenbeleid. De toepassing voor het beheer van de Europese Verordening Overbrenging Afvalstoffen werd naast de front-end ook de back-end uitgewerkt. Om Industriële symbiose te ondersteunen is er een matchmaking toepassing ontwikkeld om afval van een bedrijf als grondstof in te zetten bij andere bedrijven.

Voor het actieplan asbestafbouw werd in 2020 1.055 keuro vastgelegd en 1.034 keuro vereffend voor de ontwikkeling van een databank en kwaliteitsborgingssysteem asbestinventarisatie.

## **JAARREKENING 2020 - OVAM**

### **Wijziging waarderingsregels vanaf boekjaar 2020 terugvorderingsdossiers saneringen**

#### **VO 6.19.1**

**De waarderingsregels werden ten opzichte van het vorig boekjaar qua verantwoording of toepassing gewijzigd. De wijziging heeft betrekking op terugvorderingsdossiers saneringen. De wijziging heeft geen invloed op het resultaat van het boekjaar 2020.**

Tot en met boekjaar 2019 werden de gemaakte saneringskosten jaarlijks per uniek dossier beoordeeld of deze kosten terugvorderbaar zijn of niet. In veel gevallen was er op dat ogenblik nog geen tot onvoldoende informatie beschikbaar over deze dossiers, maar toch werden de kosten als terugvorderbaar ingeboekt. Op dat moment werd er echter geen vordering/brief uitgestuurd naar een mogelijke saneringsaansprakelijke. Een groot deel van deze vorderingen kon eigenlijk niet als een boekhoudkundige vordering beschouwd worden, omdat de tegenpartij niet gekend of duidelijk aanwijsbaar was. Het totale bedrag aan dergelijke vorderingen bedroeg eind 2019 145 miljoen euro.

Omdat het merendeel van deze terugvorderingen nooit leidt tot reële ontvangsten, werd hiervoor een voorziening voor waardevermindering aangelegd ten belope van 100%. In het Rekendecreet wordt bepaald dat deze waardeverminderingen opgenomen worden onder dezelfde rubriek als de vorderingen zelf. Concreet betekent dit dat de correcte markt-economische waarde van deze vorderingen werd opgenomen op het actief van de balans en dat de jaarrekening zodoende een getrouw beeld weergaf van de waarde van de OVAM-vorderingen.

Vanaf boekjaar 2020 worden op basis van verstuurde aanmaningsbrieven “terugvordering van de kosten van het ambtshalve optreden van de OVAM “ vorderingen gemaakt in de boekhouding in de rubriek overige vorderingen. Deze brieven worden na een standaard antwoordtermijn van 1 maand geëvalueerd op basis van art 35 van het VCO en als vordering geboekt indien aan de voorwaarden voldaan is.

“Een vordering of schuld wordt aangerekend als voldaan is aan al de volgende voorwaarden:

- 1° er bestaat een verantwoordingsstuk;
- 2° de identiteit van de schuldenaar, respectievelijk de schuldeiser, is bepaald of bepaalbaar;
- 3° er bestaat een verplichting tot betaling, of een verplichting die in geld waardeerbaar is;
- 4° het bedrag is op nauwkeurige wijze vastgesteld en is gekoppeld aan de onderliggende activiteit of prestatie.”

Gezien in vele gevallen de onzekerheid over de inning blijft bestaan, wordt voor het niet inbaar gedeelte 100% waardevermindering geboekt zoals ook in de voorgaande boekjaren het geval was. Als het duidelijk is dat er geen ontvangsten zullen binnenkomen in een geboekt terugvorderingsdossier op basis van verstuurde aanmaningen, wordt een nota “ niet-terugvorderbaar” opgemaakt. De basis voor het uitboeken van de vordering ligt in art 40 van het VCO:

“Een vordering wordt uitgeboekt als er verantwoordingsstukken zijn waaruit blijkt dat een van de volgende situaties zich voordoet:

- 1° een correctie ten opzichte van de eerder geboekte vordering is gerechtvaardigd;
- 2° de verbintenis is tenietgegaan.”

Het “art 40 VCO 2° de verbintenis is teniet gedaan” vormt een basis om de terugvorderingsdossier uit te boeken bij o.a. verjaring.

De kosten van de geboekte saneringen worden geboekt per uniek dossiernummer. Deze informatie blijft beschikbaar, ook na deze wijziging van de waarderingsregels.

**De resultatenrekening wordt op een belangrijke wijze beïnvloed door opbrengsten en kosten die aan een vorig boekjaar moeten worden toegerekend. Deze hebben betrekking op:**

Rubriek 631/4 Waardeverminderingen op voorraden, op bestellingen in uitvoering en op handelsvorderingen: toevoegen (terugnemingen) (+)/(-) :

De in vorige jaren voorziene waardeverminderingen wordt teruggenomen omwille van de afboeking van de vorderingen op de overige vorderingen saneringen t.e.m. 2019: -145 miljoen euro

Rubriek 640/8 Andere bedrijfskosten:

De rubriek andere bedrijfskosten bevat het bedrag van de geannuleerde ambtshalve terugvorderingen t.e.m. 2019 van 145 miljoen euro.

De wijzigingen in de waarderingsregels hebben geen invloed op het resultaat door de terugname van de reeds geboekte waardeverminderingen op deze vorderingen

**De cijfers van het boekjaar zijn niet vergelijkbaar met die van het vorige boekjaar en wel om de volgende redenen:**

Rubriek 70: Bedrijfsopbrengsten omzet: In 2019 werd 8.724 keuro geboekt aan terugvorderingen van ambtshalve kosten.

Rubriek 631/4 Waardeverminderingen op voorraden, op bestellingen in uitvoering en op handelsvorderingen: toevoegen (terugnemingen)...(+)/(-) : Er werden bijkomende waardeverminderingen aangelegd voor de ambtshalve terugvorderingen 2019 t.w.v. 8.724 keuro.

Vanaf 2020 wordt niet meer het bedrag van ambtshalve kosten opgenomen in de omzet maar enkel de terugvorderingen van de kosten van het ambtshalve optreden van de OVAM (aanmaning tot betaling) verstuurd door het Juridisch Team na evaluatie op basis van art 35 van het VCO. Het oninbaar gedeelte wordt voor 100% opgenomen in waardeverminderingen in het jaar zelf.

### **VO 6.19.3**

Het Bodembeschermingsfonds is een extra-comptabel fonds. In VO 18 worden enkel de mutaties binnen begroting opgenomen. In de tabel "VO 6.19.3 Bodembeschermingsfonds extra comptabel" als bijlage worden de volledige mutaties binnen het fonds weergegeven, met begin- en eindsaldo van het Bodembeschermingsfonds.

Door het uitboeken terugvorderingsdossiers saneringen en het terugnemen van de waardevermindering, volgt ook het schrappen van het niet-inbaar gedeelte van het BBF-saldo via een extra comptabele annulatie in 2020 van 74 miljoen euro. Ook wordt een correctie tussen BBF-saldo en werkingssaldo doorgevoerd, zodat het saldo van het BBF gelijk loopt met het effectieve kassaldo. Bij de resultaatsverdeling van 2020 in de jaarrekening wordt het effectieve kassaldo van het BBF geboekt als een beschikbare reserve.

### Samenvatting van de waarderingsregels - deel 3 zoals voorgeschreven in het Rekendecreet

*Het Bodembeschermingsfonds is een extra-comptabel fonds.*

*In VO 18 werden enkel de mutaties binnen begroting opgenomen.*

*In onderstaande tabel worden de volledige mutaties binnen het fonds weergegeven, met begin- en eindsaldo van het Bodembeschermingsfonds.*

*Door het uitboeken van de terugvorderingsdossiers saneringen en het terugnemen van de waardevermindering, volgt ook het schrappen van het niet-inbaar gedeelte van het BBF-saldo via een extra comptabele annulatie in 2020 van 74 miljoen euro. Zie bijlage wijziging waarderingsregels 2020*

Decreet van 19 december 2003 houdende bepaling tot begeleiding van de begroting Bodembeschermingsfonds			
	Initiële begroting	Laatste begroting	Uitvoering
<b>Beginsaldo (+)</b>	<b>123.216</b>	<b>123.216</b>	<b>123.216</b>
<b>Toevoeging (03.10.2) (+)</b>	<b>29.645</b>	<b>28.674</b>	<b>28.763</b>
<i>Oorsprong (ESR-code)</i>			
<i>66.31</i>	<i>23.931</i>	<i>22.960</i>	<i>21.889</i>
<i>38.10</i>	<i>1.200</i>	<i>1.200</i>	<i>1.968</i>
<i>38.20</i>			<i>238</i>
<i>16.11</i>	<i>4.514</i>	<i>4.514</i>	<i>4.668</i>
<b>Opneming (08.10.2) (+)</b>	<b>30.481</b>	<b>29.510</b>	<b>103.387</b>
<i>Aanwending (ESR-code)</i>			
<i>73.40</i>	<i>25.481</i>	<i>25.481</i>	<i>25.049</i>
<i>74.40</i>		<i>750</i>	<i>494</i>
<i>31.32</i>	<i>2.000</i>	<i>679</i>	<i>1.098</i>
<i>12.11</i>	<i>3.000</i>	<i>2.600</i>	<i>2.046</i>
<i>03.22</i>			<i>603</i>
<i>Extra-comptabele annulatie</i>			<i>74.097</i>
<b>Eindsaldo</b>	<b>122.380</b>	<b>122.380</b>	<b>48.592</b>

OVAM

Grootboekrekeningsaldi

Tijd 15:27:42 Datum 19.03.2021

Saldotransportperioden 00-00 2020 Verslagperioden 01-12 2020

GrBkRek	Korte tekst	Val.	Saldotransport	Debet verslagtijdvak	Credit verslagtijdvak	Cum. saldo
132000	Beschikbare reserves	EUR	0	0	48.591.884,33	-48.591.884,33
140000	Overg. winst/verlies	EUR	-53.906.976,72	53.906.976,71	5.477.193,48	-5.477.193,49
150100	Overdr.MINA bestaan	EUR	-7.663.003,63	0	0	-7.663.003,63
150300	Overgedr. kap.saldo	EUR	19.403.859,34	223.855,68	0	19.627.715,02
150400	Overdr. derpart.begr	EUR	-12.495.521,95	0	234.000,00	-12.729.521,95
162000	Waardevermin. handel	EUR	0,01	0	0	0,01
179000	Overige schulden EU	EUR	-827.884,24	401.814,41	1.779.467,19	-2.205.537,02
212000	Software aanschaff.	EUR	1.566.692,10	0	22.752,54	1.543.939,56
212900	Software afsch & WVM	EUR	-1.566.692,10	22.752,54	0	-1.543.939,56
213000	Software aansch. GK	EUR	12.472.652,80	3.131.692,42	424.099,89	15.180.245,33
213900	Software afsch & WVM	EUR	-10.042.523,26	307.399,49	2.097.003,65	-11.832.127,42
230000	Installaties aankoop	EUR	1.419.847,53	0	46.639,45	1.373.208,08
230900	Instal. afschr & WVM	EUR	-1.034.414,01	46.639,45	61.565,23	-1.049.339,79
231000	Machines aanschaf	EUR	11.524,69	0	0	11.524,69
231900	Machine afschr & WVM	EUR	-10.990,49	0	475,93	-11.466,42
232000	Uitrusting aankoop	EUR	1.772.622,19	31.504,36	3.993,00	1.800.133,55
232900	Uitrust afschr & WVM	EUR	-1.647.489,86	3.264,27	20.895,44	-1.665.121,03
243000	Hardware aanschaf	EUR	1.802.792,05	174.029,58	271.671,29	1.705.150,34
243900	Hardware afsch & WVM	EUR	-1.375.930,34	271.671,29	283.296,05	-1.387.555,10
244000	Kantoormach aanschaf	EUR	195.427,24	0	3.628,79	191.798,45
244900	Kantoor afsch & WVM	EUR	-115.036,43	3.628,79	13.524,94	-124.932,58
283110	Te stort. privé DNV	EUR	0,01	0	0	0,01
283190	Privé-ond. DNV : WVM	EUR	-0,01	0	0	-0,01
284000	FVA overh. aanschaf.	EUR	43.014,50	0	0	43.014,50
284100	FVA privé aanschaf.	EUR	-0,01	0	0	-0,01
285800	Betaling borgtochten	EUR	0,01	53.200,00	0	53.200,01
350000	Onroer.goed. - AW	EUR	88.641,35	31.438,43	575,7	119.504,08
400000	Handelsdebiteuren	EUR	864.334,67	4.432.811,31	4.536.297,15	760.848,83
400001	Debetsaldo leveran.	EUR	5.385,09	3.306,24	5.385,09	3.306,24
400002	Te ontvangen creditn	EUR	20.218,22	16.925,96	20.218,22	16.925,96
402000	Debiteur. In/uitvoer	EUR	2.800,00	927.401,90	929.001,90	1.200,00
403000	Debiteuren Bodematt.	EUR	0	23.117.558,95	23.117.558,95	0
407000	Dubieuze debiteuren	EUR	-0,01	0	0	-0,01
412000	Overdr. MINA werking	EUR	0,06	0	0	0,06
412100	Overdr. MINA funct.	EUR	1.142.087,59	9.494.088,86	9.453.782,02	1.182.394,43

412200	Overdr. MINA Presti	EUR	-0,01	0	0	-0,01
412400	Overdr. depart	EUR	30.665.000,00	20.631.000,00	0	51.296.000,00
413000	Overdr. MINA bestaan	EUR	0,01	0	0	0,01
413300	Overdr. MINA funct K	EUR	0,01	0	0	0,01
413400	Overdr. depart.begro	EUR	234.000,00	234.000,00	0	468.000,00
415000	Overdr. MINA verwijd	EUR	7.577.342,60	25.795.810,27	29.913.453,75	3.459.699,12
415300	Vord. Europese proj.	EUR	656.098,13	1.154.317,29	1.329.343,59	481.071,83
416000	Voorschot, len pers.	EUR	2.166,45	1.295,00	2.861,45	600
416100	Voorschotten EU proj	EUR	0	477.982,22	477.982,22	0
416800	Diverse vord. pers.	EUR	44,26	44,26	73,39	15,13
416810	Ambtsh.verw.en san.	EUR	68.754.943,78	425.448,44	69.180.392,21	0,01
416811	Vorderingen financie	EUR	-24.382,00	308.801,39	284.419,39	0
416813	Vorderingen bodemond	EUR	27.747,90	0	0	27.747,90
416816	Vorderingen GTAU am	EUR	429.437,43	1.334.025,93	940.429,01	823.034,35
416817	Rechtsplegingsvergoe	EUR	108.613,40	132.889,87	132.889,87	108.613,40
416820	Diverse vorderingen	EUR	1.954,46	0	1.754,47	199,99
416830	Ambtsh.verw.en san.	EUR	75.917.204,75	408.349,17	76.022.458,24	303.095,68
419001	Waardevermind. vord.	EUR	-74.097.148,07	74.097.534,71	386,64	0
419002	Waardevermind. vord.	EUR	-70.812.163,85	70.719.636,56	431.161,52	-523.688,81
419003	Waardevermind. vord.	EUR	-22.440,92	22.440,92	136.361,30	-136.361,30
429000	Over. schulden EU> 1	EUR	0	412.321,43	412.321,43	0
440000	Leveranciers	EUR	-6.224.071,35	68.899.835,53	67.554.965,04	-4.879.200,86
440001	Creditsaldo klanten	EUR	-716,1	716,1	2.350,05	-2.350,05
444001	Te ontvangen fact.	EUR	-4.546.255,84	7.598.825,63	10.621.690,14	-7.569.120,35
453000	Ingeh. voorheffingen	EUR	-359.357,51	5.318.047,48	5.323.509,44	-364.819,47
454000	RSZ	EUR	-989.070,18	11.516.428,37	11.205.998,51	-678.640,32
455500	Bruto-bezoldigingen	EUR	-831.163,68	11.223.227,31	11.231.510,77	-839.447,14
456000	Vakantiegeld	EUR	-1.086.000,00	1.086.000,00	1.091.000,00	-1.091.000,00
458000	Reis- & verblijfsk.	EUR	-17,4	598,7	581,3	0
459000	Andere soc. schulden	EUR	-2.879,73	12.093,19	10.678,38	-1.464,92
459100	Te betal. hospitalis	EUR	-4.095,41	32.965,88	32.934,27	-4.063,80
459210	Te betal. maaltijdch	EUR	49,01	476.692,63	509.817,46	-33.075,82
459300	Andere bezoldigingen	EUR	-20.000,00	0	0	-20.000,00
459993	Voorschotten FOP	EUR	0	6.835.555,69	6.835.555,69	0
460000	Ontvangen vooruitbet	EUR	-2.907.316,00	4.582.982,05	4.558.732,10	-2.883.066,05
485200	Andere schulden	EUR	-6.178,15	2.426.207,69	2.447.917,66	-27.888,12
490000	Over te dragen kost	EUR	1.075.809,15	1.191.896,03	1.040.076,88	1.227.628,30
491000	Verkregen opbrengst	EUR	0,02	0	0	0,02
493000	Toe te rekenen kost	EUR	-17.592,00	17.592,00	2.000,00	-2.000,00



499400	Wacht EC afrond.vers	EUR	-0,09	0	0	-0,09
499401	Wacht EC Afrond. EU	EUR	-0,06	0	0	-0,06
499901	Fictieve nulreken. 1	EUR	0,04	40.019.322,65	40.019.322,65	0,04
550001	ING - Werking	EUR	19.817.601,83	21.419.901,86	38.392.371,51	2.845.132,18
550002	ING - MINA	EUR	-18.035.597,83	9.407.743,00	11.250.266,29	-19.878.121,12
550003	ING - Saneringen	EUR	20.815.989,37	30.694.140,36	26.957.366,11	24.552.763,62
550004	ING - Bodemattesten	EUR	3.771.836,00	18.534.795,10	18.300.063,05	4.006.568,05
570000	Kas boekhouding	EUR	4.671,14	1.127,00	4.646,34	1.151,80
571000	Specifieke kassen	EUR	500	0	0	500
580000	Fondsenoverdrachten	EUR	0	14.387.112,07	14.387.112,07	0
581000	Betaling in uitvoer.	EUR	0	46.447.414,12	46.447.414,12	0
591021	Werk.(ontvang)ch.KBC	EUR	-0,06	0	0	-0,06
591110	Bodemattesten KBC	EUR	0,11	0	0	0,11
605000	Onroer.goed. verkoop	EUR	0	252.918,65	222.055,92	30.862,73
609500	Onroer.goed. wijzig	EUR	0	575,7	31.438,43	-30.862,73
610130	Website	EUR	0	179.481,04	1.058,51	178.422,53
610140	Externe informatie..	EUR	0	205.884,55	19.171,41	186.713,14
610141	Communicatie - Afval	EUR	0	346.818,13	31.594,27	315.223,86
610142	Communicatie - Bodem	EUR	0	261.218,03	103.842,13	157.375,90
610150	Public relations	EUR	0	19.900,47	2.965,73	16.934,74
610160	Evenementen	EUR	0	255,23	279,43	-24,2
610300	Werk.kost saneringen	EUR	0	1.445.833,50	297.104,94	1.148.728,56
610301	Werk.kost san.UMICOR	EUR	0	16.627,06	0	16.627,06
610302	Ambts. beschv. bodem	EUR	0	5.447.255,26	1.130.220,32	4.317.034,94
610303	Werkingsk. afval en	EUR	0	116.238,95	27.816,74	88.422,21
610310	Werk.bijdr. inzamel.	EUR	0	1.042.765,27	1.042.765,27	0
610330	Verwijd. & sanering.	EUR	0	35.865.464,26	7.278.698,44	28.586.765,82
610331	Verwijd. & san.Umico	EUR	0	24.414,81	0	24.414,81
610340	Schadevergoedingen	EUR	0	440	0	440
610380	Confin. bodemsan.wer	EUR	0	1.240.060,56	1.240.060,56	0
611000	Reiskosten	EUR	0	87.320,87	57.140,78	30.180,09
611010	Verblijfkosten	EUR	0	21.045,10	8.475,30	12.569,80
611100	Kantoor - verbruik	EUR	0	6.816,91	98,73	6.718,18
611101	Kantoor - duurzaam	EUR	0	4.096,47	0	4.096,47
611110	Drukkosten	EUR	0	12.778,29	0	12.778,29
611140	Allerlei kantoorcost	EUR	0	43.210,88	4.411,44	38.799,44
611150	Interne communicatie	EUR	0	1.661,07	0	1.661,07
611160	Vertalingen	EUR	0	1.881,78	0	1.881,78
611200	Telefoon, fax, inter	EUR	0	270.736,07	141.275,13	129.460,94

611210 Frankeerkosten	EUR	0	117.733,21	0	117.733,21
611300 Honoraria geschillen	EUR	0	367.380,42	53.507,94	313.872,48
611310 Deurwaarderskosten	EUR	0	9.845,17	2.040,25	7.804,92
611320 Te vergoeden gerecht	EUR	0	54.834,56	6.007,99	48.826,57
611400 Beroepsbijscholing	EUR	0	101.200,74	9.286,40	91.914,34
611500 Interne informatie..	EUR	0	29.012,42	4.112,82	24.899,60
611600 Relationale uitgaven	EUR	0	20.635,24	1.300,00	19.335,24
611610 Representatiekosten	EUR	0	7.417,60	194,1	7.223,50
611700 Bijdragen vereniging	EUR	0	11.885,00	0	11.885,00
611710 Spec.expertisekosten	EUR	0	465.545,15	32.573,71	432.971,44
611711 Alg. expertisekosten	EUR	0	315.041,87	32.176,21	282.865,66
611750 Kosten handhaving	EUR	0	581,25	0	581,25
611760 Studies, onderzoeken	EUR	0	1.286.162,11	64.880,70	1.221.281,41
611761 Studies, onderzoeken	EUR	0	447.739,86	92.373,18	355.366,68
611762 Studies, onderzoeken	EUR	0	327.545,00	17.545,00	310.000,00
611790 Specifieke aankopen	EUR	0	86.833,46	240	86.593,46
611800 Water	EUR	0	17.271,33	4.101,00	13.170,33
611810 Gas	EUR	0	38.044,89	10.197,06	27.847,83
611820 Elektriciteit	EUR	0	205.507,07	50.356,94	155.150,13
611840 Diesel en benzine	EUR	0	13.406,01	0	13.406,01
611900 Onderhoud gebouwen	EUR	0	1.265.844,91	715.350,47	550.494,44
611910 Onderhoud voertuigen	EUR	0	2.000,00	0	2.000,00
611920 Onderh. kantoormach.	EUR	0	112.677,10	24.471,53	88.205,57
611921 Onderh. informatica	EUR	0	2.210.366,65	745.361,61	1.465.005,04
611930 Onderhoud mach.,mat.	EUR	0	124.108,71	11.124,56	112.984,15
612000 Huur gebouwen	EUR	0	2.984.698,85	600.096,96	2.384.601,89
612020 Huur voertuigen	EUR	0	135,27	0	135,27
612030 Huur kantoormachines	EUR	0	63.405,21	21.014,46	42.390,75
612040 Huur machines, mat.	EUR	0	15.742,31	874,25	14.868,06
612100 Verzekering gebouwen	EUR	0	10.127,65	0	10.127,65
612110 Verzekering voertuig	EUR	0	2.350,00	2.350,00	0
612120 Verzek. burg. aansp.	EUR	0	53.925,00	0	53.925,00
613000 Operationele leasing	EUR	0	100.215,71	9.460,48	90.755,23
619000 Klein materiaal	EUR	0	4,23	0	4,23
619010 Transportkosten	EUR	0	5.460,26	4.598,34	861,92
619020 Bovenwet. soc. last.	EUR	0	36.301,12	2.006,44	34.294,68
619030 Pos. acties emancip.	EUR	0	1.074,00	112	962
619040 Huisvestingskosten	EUR	0	81.581,30	7.107,37	74.473,93
619050 Kosten wagenpark	EUR	0	964,38	0	964,38

619080	Schadevergoedingen	EUR	0	1.250,00	1.250,00	0
620100	Bezoldig. bedienden	EUR	0	16.235.642,70	946,54	16.234.696,16
620110	Div.vergoed.bediend.	EUR	0	201.500,43	0	201.500,43
621100	Patr. bijdr. bediend	EUR	0	2.813.452,30	15.804,78	2.797.647,52
621110	Haardtoelage bedien.	EUR	0	16.893,48	0	16.893,48
621130	Vakantiegeld bedien.	EUR	0	2.398.386,66	1.243.874,13	1.154.512,53
621140	Pens.bijdr. bediend.	EUR	0	5.417.903,77	235,45	5.417.668,32
621150	Eindejaarst. bedien.	EUR	0	1.007.644,34	0	1.007.644,34
623100	Vervoersabo. bediend	EUR	0	184.717,15	12.909,77	171.807,38
623110	Soc. uitgav. bedien.	EUR	0	518.339,97	12.988,20	505.351,77
623130	werkkledij bedienden	EUR	0	3.002,13	0	3.002,13
631010	Afschr. software	EUR	0	2.097.003,65	0	2.097.003,65
631104	Afschr. installaties	EUR	0	61.565,23	0	61.565,23
631105	Afschr. machines	EUR	0	475,93	0	475,93
631106	Afschr. uitrusting	EUR	0	20.895,44	0	20.895,44
631108	Afschr. hardware	EUR	0	283.296,05	0	283.296,05
631109	Afschr. kantoormach.	EUR	0	13.524,94	0	13.524,94
633300	Toev.WVM vord.	EUR	0	167.522,82	0	167.522,82
633310	Terug.WVM vord	EUR	0	400.386,64	144.839.612,19	-144.439.225,55
640120	Sociale dienst vzw	EUR	0	43.114,24	21.453,48	21.660,76
640490	Schadevergoedingen	EUR	0	1.567,88	0	1.567,88
640500	Bedrijfsbelastingen	EUR	0	271.559,34	24.395,50	247.163,84
642102	Minw. op realis.vord	EUR	0	144.111.277,41	0	144.111.277,41
643100	Werkingsubsidies	EUR	0	1.042.765,27	0	1.042.765,27
643500	Projectsubsidies	EUR	0	1.197.188,88	99.640,16	1.097.548,72
652000	Bankkosten	EUR	0	1.059,95	436,37	623,58
653000	Betalingskortingen	EUR	0	0,13	0	0,13
654000	Gerel. wisselverlies	EUR	0	406,53	72,47	334,06
656000	Verwijlntresten	EUR	0	0,06	0,06	0
660207	Uitz.afs. uitrusting	EUR	0	692,43	0	692,43
692000	Toev. over. reserves	EUR	0	48.591.884,33	0	48.591.884,33
693000	Over te dragen winst	EUR	0	5.477.193,48	0	5.477.193,48
700110	Gerecuper. uitgaven	EUR	0	180.610,79	1.873.665,47	-1.693.054,68
700112	terugvord. kap. uitg	EUR	0	0	237.934,22	-237.934,22
700117	Teruggevor. lopende	EUR	0	0	25.000,00	-25.000,00
700120	Studies & ontwerpen	EUR	0	0	6.000,00	-6.000,00
700130	Beheersvergoeding	EUR	0	0	74.162,09	-74.162,09
700210	Bestek, dagboek.rapp	EUR	0	5.100,00	238.000,00	-232.900,00
700220	Formulieren	EUR	0	14.350,00	580.400,00	-566.050,00

700230 Dossierkost vergunn.	EUR	0	3.150,00	3.150,00	0
700250 Verkoop publikaties	EUR	0	0	31,2	-31,2
700260 Inschr. studiedagen	EUR	0	175	4.525,00	-4.350,00
700270 Andere verk.-gezin	EUR	0	0	1.166,26	-1.166,26
700280 Andere verk.-bedrijv	EUR	0	0	316.966,08	-316.966,08
730100 MINA functioneel	EUR	0	0	9.454.088,86	-9.454.088,86
730700 Overdr. depart	EUR	0	0	20.631.000,00	-20.631.000,00
733000 MINA verwijd. en san	EUR	0	0	25.795.810,27	-25.795.810,27
733602 Financ. Europ. proj.	EUR	0	553.380,14	1.115.375,91	-561.995,77
734000 Retrib. bodemattest.	EUR	0	162	14.594.855,11	-14.594.693,11
743000 Schadevergoedingen	EUR	0	0	119.260,32	-119.260,32
744000 Terugbet pers.kosten	EUR	0	0	27.778,31	-27.778,31
744100 Bijdragen personeel	EUR	0	0	71.436,30	-71.436,30
744300 Terugbet wedde gedet	EUR	0	59.283,76	1.549.946,04	-1.490.662,28
752000 Gereaal mw op vl act	EUR	0	0	77,27	-77,27
753000 Ontvang. bet.korting	EUR	0	0	3,14	-3,14
753001 Afb kap. MINA best.	EUR	0	0	223.855,68	-223.855,68
754000 Gereaal wisselopbr.	EUR	0	0	200,59	-200,59
756000 Ontv. verwijlintrest	EUR	0	0	18.050,00	-18.050,00
790000 Overged netto result	EUR	0	0	53.906.976,71	-53.906.976,71

OVAM Uitvoering begroting 2020

Fin. Code	Omschrijving	Initieel budget 2020	Herzien budget	Uitvoering 1 e	Uitvoering t.e.m.	Afwijking	
		- I01	2020 - 000	semester	periode 12	Afwijking Absoluut	Procentueel
00	* Ontvangsten die niet of niet onmiddellijk over de hoofdgroepen 1 t/m 9	32.485.000,00	32.323.000,00	2.813.070,05	32.102.752,18	220.247,82	0,68
08	* Interne verrichtingen	32.485.000,00	32.323.000,00	2.813.070,05	32.102.752,18	220.247,82	0,68
081	* Opname uit reservefonds	30.481.000,00	29.510.000,00	0,00	29.289.682,13	220.317,87	0,75
0810	* Opname uit reservefonds	30.481.000,00	29.510.000,00	0,00	29.289.682,13	220.317,87	0,75
08100	* Opname uit reservefonds	30.481.000,00	29.510.000,00	0,00	29.289.682,13	220.317,87	0,75
0810000	* Opname uit het reservefonds	30.481.000,00	29.510.000,00	0,00	29.289.682,13	220.317,87	0,75
082	* Verrekeningen met andere dienstjaren	2.004.000,00	2.813.000,00	2.813.070,05	2.813.070,05	-70,05	0,00
0821	* Overgedragen overschot vorige boekjaren	2.004.000,00	2.813.000,00	2.813.070,05	2.813.070,05	-70,05	0,00
08211	* Overgedragen werkingssaldo	2.004.000,00	2.813.000,00	2.813.070,05	2.813.070,05	-70,05	0,00
0821100	* Overgedragen lopend saldo	2.004.000,00	2.813.000,00	4.997.988,07	4.997.988,07	-2.184.988,07	-77,67
0821120	* Overgedragen kapitaalsaldo	0,00	0,00	-2.184.918,02	-2.184.918,02	2.184.918,02	0,00
01	* Lopende ontvangsten voor goederen en voor diensten	16.126.000,00	16.711.000,00	7.863.221,29	17.523.786,95	-812.786,95	-4,86
16	* Verkoop van niet-duurzame goederen en van diensten	16.126.000,00	16.711.000,00	7.863.221,29	17.523.786,95	-812.786,95	-4,86
161	* Verkoop van niet-duurzame goederen en van diensten aan andere sectoren	15.873.000,00	16.494.000,00	7.813.668,48	17.266.547,68	-772.547,68	-4,68
16110	* Aan bedrijven	15.800.000,00	16.421.000,00	7.774.326,62	17.193.664,12	-772.664,12	-4,71
1611002	* Studies en ontwerpen	0,00	0,00	6.000,00	6.000,00	-6.000,00	0,00
1611003	* Beheersvergoeding	65.000,00	65.000,00	38.318,32	74.162,09	-9.162,09	-14,10
1611004	* Digitale rapporten, bestekken, dagboeken	155.000,00	155.000,00	107.250,00	232.900,00	-77.900,00	-50,26
1611005	* Formulieren	500.000,00	500.000,00	279.550,00	566.050,00	-66.050,00	-13,21
1611007	* Verkoop publicaties	0,00	0,00	0,00	31,20	-31,20	0,00
1611008	* Inschrijvingsgeld studiedagen	0,00	0,00	0,00	4.350,00	-4.350,00	0,00
1611009	* Schadevergoedingen	20.000,00	20.000,00	27.046,25	137.310,32	-117.310,32	-586,55
1611010	* Terugbetaling personeelskosten	669.000,00	1.290.000,00	261.001,92	1.261.201,32	28.798,68	2,23
1611012	* Retributies bodemattesten	14.106.000,00	14.106.000,00	6.895.848,00	14.594.693,11	-488.693,11	-3,46
1611013	* Dossierkosten vergunningen	0,00	0,00	0,00	0,00	0,00	0,00
1611014	* Andere verkopen en prestaties - bedrijven	285.000,00	285.000,00	159.312,13	316.966,08	-31.966,08	-11,22
16120	* Aan gezinnen	73.000,00	73.000,00	39.073,03	72.602,56	397,44	0,54
1612001	* Bijdragen van personeel	68.000,00	68.000,00	37.951,03	71.436,30	-3.436,30	-5,05
1612002	* Andere verkopen en prestaties - gezinnen	5.000,00	5.000,00	1.122,00	1.166,26	3.833,74	76,67
16119	* Uitzonderlijke opbrengsten	0,00	0,00	268,83	281,00	-281,00	0,00
1611918	* Betalingsverschillen	0,00	0,00	80,41	80,41	-80,41	0,00
1611919	* Wisselkoersverschillen	0,00	0,00	188,42	200,59	-200,59	0,00
162	* Verkoop van niet-duurzame goederen en diensten binnen de sector	253.000,00	217.000,00	49.552,81	257.239,27	-40.239,27	-18,54
16200	* Verkoop van niet-duurzame goederen en diensten binnen overheidssector	253.000,00	217.000,00	49.552,81	257.239,27	-40.239,27	-18,54
1620001	* Terugbetaling wedden gedetacheerd personeel	253.000,00	217.000,00	49.552,81	257.239,27	-40.239,27	-18,54
03	* Inkomensoverdrachten van andere sectoren	1.667.000,00	1.797.000,00	592.035,42	2.792.330,37	-995.330,37	-55,39
38	* Overige inkomensoverdrachten van bedrijven, financiële instellingen,	1.300.000,00	1.300.000,00	533.447,77	2.230.334,60	-930.334,60	-71,56
381	* Van bedrijven	1.300.000,00	1.300.000,00	295.513,55	1.992.400,38	-692.400,38	-53,26
38131	* Gerekupereerde uitgaven verwijderingen en saneringen	1.200.000,00	1.200.000,00	270.513,55	1.967.400,38	-767.400,38	-63,95
3813100	* Gerekupereerde uitgaven verwijderingen en saneringen	1.200.000,00	1.200.000,00	270.513,55	1.967.400,38	-767.400,38	-63,95
38132	* Teruggevorderde uitgaven verwijderingen en saneringen	100.000,00	100.000,00	0,00	0,00	100.000,00	100,00
3813202	* Teruggevorderde lopende uitgaven bodem	100.000,00	100.000,00	0,00	0,00	100.000,00	100,00
38134	* Gerekupereerde uitgaven IMICORE	0,00	0,00	0,00	0,00	0,00	0,00
3813400	* Gerekupereerde uitgaven UMICORE	0,00	0,00	0,00	0,00	0,00	0,00
38135	* Overdracht vanuit federaties	0,00	0,00	25.000,00	25.000,00	-25.000,00	0,00
3813500	* Overdracht vanuit federaties	0,00	0,00	25.000,00	25.000,00	-25.000,00	0,00
382	* terugvordering kapitaalsuitgaven lastens financiële zekerheden	0,00	0,00	237.934,22	237.934,22	-237.934,22	0,00

3823	* terugvordering kapitaalsuitgaven lastens financiële zekerheden	0,00	0,00	237.934,22	237.934,22	-237.934,22	0,00
38231	* terugvordering kapitaalsuitgaven lastens financiële zekerheden	0,00	0,00	237.934,22	237.934,22	-237.934,22	0,00
3823100	* terugvordering kapitaalsuitgaven lastens financiële zekerheden	0,00	0,00	237.934,22	237.934,22	-237.934,22	0,00
39	* Inkomensoverdrachten van het buitenland	367.000,00	497.000,00	58.587,65	561.995,77	-64.995,77	-13,08
391	* Van E.G.-instellingen	367.000,00	497.000,00	58.587,65	561.995,77	-64.995,77	-13,08
39130	* Financiering Europa	367.000,00	497.000,00	58.587,65	561.995,77	-64.995,77	-13,08
3913002	* Financiering Twinning en andere EC	367.000,00	497.000,00	58.587,65	561.995,77	-64.995,77	-13,08
O4	* Inkomensoverdrachten binnen de sector overheid	28.980.000,00	29.310.000,00	1.850.800,30	30.064.298,87	-754.298,87	-2,57
46	* Inkomensoverdrachten binnen eenzelfde institutionele groep	28.980.000,00	29.310.000,00	1.850.800,30	30.064.298,87	-754.298,87	-2,57
461	* overdracht uit departementale begroting	20.306.000,00	20.631.000,00	0,00	20.631.000,00	0,00	0,00
4611	* overdracht uit departementale begroting	20.306.000,00	20.631.000,00	0,00	20.631.000,00	0,00	0,00
4611200	* overdracht uit departementale begroting	20.306.000,00	20.631.000,00	0,00	20.631.000,00	0,00	0,00
463	* Inkomensoverdrachten van het MINA-fonds	8.674.000,00	8.679.000,00	1.850.800,30	9.433.298,87	-754.298,87	-8,69
4632	* Specifieke uitkeringen	8.674.000,00	8.679.000,00	1.850.800,30	9.433.298,87	-754.298,87	-8,69
46321	* Overdrachten uit het MINA-fonds functioneel	4.361.000,00	4.442.000,00	291.256,56	4.483.469,89	-41.469,89	-0,93
4632100	* Overdrachten uit het MINA-fonds functioneel afval	4.361.000,00	4.442.000,00	291.256,56	4.483.469,89	-41.469,89	-0,93
46325	* Overdrachten uit het MINA-fonds bodemsanering	4.313.000,00	4.237.000,00	1.559.543,74	4.949.828,98	-712.828,98	-16,82
4632500	* Overdrachten uit het MINA-fonds functioneel bodem	4.313.000,00	4.237.000,00	1.559.543,74	4.949.828,98	-712.828,98	-16,82
O6	* Kapitaaloverdrachten binnen de sector overheid	28.915.000,00	26.805.000,00	8.506.751,88	26.050.600,26	754.399,74	2,81
66	* Kapitaaloverdrachten binnen eenzelfde institutionele groep	28.915.000,00	26.805.000,00	8.506.751,88	26.050.600,26	754.399,74	2,81
663	* Kapitaaloverdrachten van het MINA-fonds	28.681.000,00	26.571.000,00	8.506.751,88	25.816.600,26	754.399,74	2,84
6631	* Investeringsbijdragen	28.681.000,00	26.571.000,00	8.506.751,88	25.816.600,26	754.399,74	2,84
66313	* Overdrachten uit het Mina-fonds - verwijderingen en saneringen	28.681.000,00	26.571.000,00	8.500.114,53	25.795.810,27	775.189,73	2,92
6631300	* Overdrachten uit het MINA -fonds-verwijderingen & saneringen	28.681.000,00	26.571.000,00	8.500.114,53	25.795.810,27	775.189,73	2,92
66314	* Overdrachten uit het Mina-fonds- sanering convenant UMICORE	0,00	0,00	6.637,35	20.789,99	-20.789,99	0,00
6631400	* Overdrachten uit het MINA -fonds-saneringen convenant UMICORE	0,00	0,00	6.637,35	20.789,99	-20.789,99	0,00
661	* kap. overdracht departementale begroting (art. 61.43)	234.000,00	234.000,00	0,00	234.000,00	0,00	0,00
6611	* kap. overdracht departementale begroting (art. 61.43)	234.000,00	234.000,00	0,00	234.000,00	0,00	0,00
6611100	* overdrachten uit departementale begroting (art. 61.43)	234.000,00	234.000,00	0,00	234.000,00	0,00	0,00
O7	* Desinvesteringen	5.000,00	5.000,00	0,00	0,00	5.000,00	100,00
76	* Verkoop terreinen en gebouwen in het binnenland	0,00	0,00	0,00	0,00	0,00	0,00
76.1	* Verkoop van terreinen	0,00	0,00	0,00	0,00	0,00	0,00
7612	* verkoop terreinen - aan andere sectoren dan de overheid	0,00	0,00	0,00	0,00	0,00	0,00
76121	* verkoopwaarde terreinen	0,00	0,00	0,00	0,00	0,00	0,00
7612100	* verkoopwaarde terreinen	0,00	0,00	0,00	0,00	0,00	0,00
77	* Verkoop van overige investeringsgoederen, waaronder onlichamelijke	5.000,00	5.000,00	0,00	0,00	5.000,00	100,00
772	* Verkoop van overig materieel	5.000,00	5.000,00	0,00	0,00	5.000,00	100,00
77210	* Verkoopwaarde hardware	5.000,00	5.000,00	0,00	0,00	5.000,00	100,00
7721000	* Verkoopwaarde hardware	5.000,00	5.000,00	0,00	0,00	5.000,00	100,00
O8	* Kredietverleningen en -aflossingen, deelnemingen en liquidatie van	0,00	0,00	234.304,03	402.583,40	-402.583,40	0,00
88	* Kredietaflossingen door en vereffeningen van deel-	0,00	0,00	234.304,03	402.583,40	-402.583,40	0,00
881	* Kredietaflossingen door het buitenland	0,00	0,00	234.304,03	402.583,40	-402.583,40	0,00
8817	* Kredietaflossingen door EU-instellingen	0,00	0,00	234.304,03	402.583,40	-402.583,40	0,00
8817000	* Kredietaflossingen door EU-instellingen	0,00	0,00	234.304,03	402.583,40	-402.583,40	0,00
O9	* Overheidsschuld	0,00	0,00	72.087,75	1.712.091,45	-1.712.091,45	0,00
96	* Opneming van gevestigde overheidsschuld	0,00	0,00	72.087,75	1.712.091,45	-1.712.091,45	0,00
961	* Opneming van schuld in nationale valuta	0,00	0,00	72.087,75	1.712.091,45	-1.712.091,45	0,00
9610004	* Opname van leningen EU-instellingen	0,00	0,00	72.087,75	1.712.091,45	-1.712.091,45	0,00
<b>TOTAAL ONTVANGSTEN</b>		<b>108.178.000,00</b>	<b>106.951.000,00</b>	<b>21.932.270,72</b>	<b>110.648.443,48</b>	<b>-3.697.443,48</b>	<b>-3,46</b>

U0	* Uitgaven die niet of niet onmiddellijk over de hoofdgroepen 1 t/m 9	30.682.000,00	30.520.000,00	0,00	32.803.110,74	-2.283.110,74	-7,48
03	* Interne verrichtingen	30.682.000,00	30.520.000,00	0,00	32.803.110,74	-2.283.110,74	-7,48
031	* Spijziging aan het reservefonds	29.645.000,00	28.674.000,00	0,00	28.762.774,74	-88.774,74	-0,31
0310	* Spijziging aan het reservefonds	29.645.000,00	28.674.000,00	0,00	28.762.774,74	-88.774,74	-0,31
03100	* Spijziging BBF	29.645.000,00	28.674.000,00	0,00	28.762.774,74	-88.774,74	-0,31
0310000	* Spijziging BBF	29.645.000,00	28.674.000,00	0,00	28.762.774,74	-88.774,74	-0,31
032	* Verrekeningen met andere dienstjaren	1.037.000,00	1.846.000,00	0,00	4.040.336,00	-2.194.336,00	-118,87
0322	* Over te dragen overschot van het boekjaar	1.037.000,00	1.846.000,00	0,00	4.040.336,00	-2.194.336,00	-118,87
03221	* Over te dragen werkingsaldo	1.037.000,00	1.846.000,00	0,00	4.040.336,00	-2.194.336,00	-118,87
0322100	* Over te dragen lopend saldo	1.037.000,00	1.846.000,00	0,00	6.258.559,84	-4.412.559,84	-239,03
0322120	* Over te dragen kapitaalsaldo	0,00	0,00	0,00	-2.218.223,84	2.218.223,84	0,00
U1	* Lopende uitgaven voor goederen en diensten	41.318.000,00	41.826.000,00	19.285.486,18	42.892.233,72	-1.066.233,72	-2,55
11	* Lonen en sociale lasten	25.925.000,00	26.737.000,00	13.729.966,42	27.510.724,06	-773.724,06	-2,89
111	* Eigenlijk loon	17.659.000,00	18.230.000,00	9.366.035,73	18.615.246,94	-385.246,94	-2,11
11110	* Bezoldigingen volgens salarisschaal	15.424.000,00	15.923.000,00	8.138.265,04	16.234.696,16	-311.696,16	-1,96
1111002	* Rechtstreekse sociale voordelen en bezoldigingen - bedienden	15.424.000,00	15.923.000,00	8.138.265,04	16.234.696,16	-311.696,16	-1,96
11120	* Overige bezoldigingselementen	2.235.000,00	2.307.000,00	1.227.770,69	2.380.550,78	-73.550,78	-3,19
111201	* Haard- en standplaatstoelage	22.000,00	22.000,00	8.494,13	16.893,48	5.106,52	23,21
1112012	* Haard- en standplaatstoelage - bedienden	22.000,00	22.000,00	8.494,13	16.893,48	5.106,52	23,21
111202	* Vakantiegeld	1.040.000,00	1.074.000,00	1.092.736,92	1.154.512,53	-80.512,53	-7,50
1112022	* Vakantiegeld - bedienden	1.040.000,00	1.074.000,00	1.092.736,92	1.154.512,53	-80.512,53	-7,50
111203	* Eindejaarstoelage	934.000,00	964.000,00	10.227,63	1.007.644,34	-43.644,34	-4,53
1112032	* Eindejaarstoelage - bedienden	934.000,00	964.000,00	10.227,63	1.007.644,34	-43.644,34	-4,53
111205	* Diverse vergoedingen (overuren, toelage hogere functies, onregelmatige	239.000,00	247.000,00	116.312,01	201.500,43	45.499,57	18,42
1112052	* Diverse vergoedingen (overuren, toelage hogere functies, onregelmatige	239.000,00	247.000,00	116.312,01	201.500,43	45.499,57	18,42
112	* Sociale verzekeringspremies ten laste van de werkgever, afgedragen aan	7.541.000,00	7.782.000,00	4.018.745,21	8.215.315,84	-433.315,84	-5,57
11210	* Patronale bijdragen	2.546.000,00	2.628.000,00	1.363.683,82	2.797.647,52	-169.647,52	-6,46
1121002	* Patronale bijdragen - bedienden	2.546.000,00	2.628.000,00	1.363.683,82	2.797.647,52	-169.647,52	-6,46
11220	* Pensioenbijdrage	4.937.000,00	5.096.000,00	2.655.061,39	5.417.668,32	-321.668,32	-6,31
1122002	* Pensioenbijdrage - bedienden	4.937.000,00	5.096.000,00	2.655.061,39	5.417.668,32	-321.668,32	-6,31
11230	* Verzekering personeel	58.000,00	58.000,00	0,00	0,00	58.000,00	100,00
1123002	* Verzekering personeel - bedienden	58.000,00	58.000,00	0,00	0,00	58.000,00	100,00
114	* Loon in natura	725.000,00	725.000,00	345.185,48	680.161,28	44.838,72	6,18
11410	* Sociale abonnementen	220.000,00	220.000,00	70.808,78	171.807,38	48.192,62	21,91
1141002	* vervoersabonnementen - bedienden	220.000,00	220.000,00	70.808,78	171.807,38	48.192,62	21,91
11420	* Sociale uitgaven	500.000,00	500.000,00	272.717,91	505.351,77	-5.351,77	-1,07
1142002	* Sociale uitgaven - bedienden	500.000,00	500.000,00	272.717,91	505.351,77	-5.351,77	-1,07
11430	* werkkledij	5.000,00	5.000,00	1.658,79	3.002,13	1.997,87	39,96
1143002	* werkkledij bedienden	5.000,00	5.000,00	1.658,79	3.002,13	1.997,87	39,96
12	* Aankopen van niet-duurzame goederen en van diensten	15.393.000,00	15.089.000,00	5.555.519,76	15.381.509,66	-292.509,66	-1,94
121	* Algemene werkingskosten vergoed aan andere sectoren dan de overheid	15.393.000,00	15.089.000,00	5.578.481,82	15.134.345,82	-45.345,82	-0,30
1211	* Algemene werkingskosten	13.088.000,00	12.784.000,00	4.392.279,66	12.749.743,93	34.256,07	0,27
12111	* Huisvestingskosten	921.000,00	921.000,00	378.485,38	831.268,54	89.731,46	9,74
1211101	* Huur lokalen	0,00	0,00	0,00	0,00	0,00	0,00
1211102	* Onderhoud en herstellingen gebouwen en omgeving	600.000,00	600.000,00	276.981,72	550.494,44	49.505,56	8,25
1211104	* Elektriciteit	200.000,00	200.000,00	27.867,02	155.150,13	44.849,87	22,42
1211105	* Gas	50.000,00	50.000,00	12.744,05	27.847,83	22.152,17	44,30
1211106	* Water	15.000,00	15.000,00	2.395,01	13.170,33	1.829,67	12,20
1211107	* Verzekering gebouwen en inboedel	10.000,00	10.000,00	9.609,29	10.127,65	-127,65	-1,28
1211108	* Klein materieel en gereedschap	1.000,00	1.000,00	4,23	4,23	995,77	99,58

1211109	* Allerlei huisvestingskosten	45.000,00	45.000,00	48.884,06	74.473,93	-29.473,93	-65,50
12112	* Kantoorkosten	1.711.000,00	1.872.000,00	1.383.485,98	2.062.968,05	-190.968,05	-10,20
1211201	* Kantoorbenodigdheden - verbruiksgoederen	8.000,00	8.000,00	4.897,53	6.718,18	1.281,82	16,02
1211202	* Klein kantoor materiaal - duurzaam	7.000,00	7.000,00	4.096,47	4.096,47	2.903,53	41,48
1211203	* Drukkosten	10.000,00	10.000,00	3.642,37	12.778,29	-2.778,29	-27,78
1211204	* Telefoon, fax, internet	110.000,00	126.000,00	171.840,00	129.460,94	-3.460,94	-2,75
1211205	* Frankeerkosten	100.000,00	100.000,00	51.747,66	117.733,21	-17.733,21	-17,73
1211206	* Bankkosten	0,00	0,00	35,40	623,58	-623,58	0,00
1211207	* Interne informatieverstrekking	27.000,00	27.000,00	15.258,31	24.899,60	2.100,40	7,78
1211209	* Transportkosten	4.000,00	4.000,00	4.922,63	861,92	3.138,08	78,45
1211210	* Huur machines, materieel en installaties	11.000,00	11.000,00	9.098,93	14.868,06	-3.868,06	-35,16
1211211	* Onderhoud en herstellingen machines, materieel en installaties	114.000,00	114.000,00	52.763,55	112.984,15	1.015,85	0,89
1211212	* Huur kantoor machines en -meubilair	57.000,00	46.000,00	-18.200,00	42.390,75	3.609,25	7,85
1211213	* Onderhoud en herstellingen kantoor machines en -meubilair	83.000,00	78.000,00	4.175,95	88.205,57	-10.205,57	-13,08
1211214	* Onderhoud informatica	1.089.000,00	1.250.000,00	1.049.897,16	1.465.005,04	-215.005,04	-17,20
1211216	* Materiaal controles	0,00	0,00	0,00	0,00	0,00	0,00
1211217	* Allerlei kantoorkosten	83.000,00	83.000,00	27.586,76	38.799,44	44.200,56	53,25
1211218	* Interne communicatie	5.000,00	5.000,00	634,37	1.661,07	3.338,93	66,78
1211219	* Vertalingen	3.000,00	3.000,00	1.088,89	1.881,78	1.118,22	37,27
12113	* Reis- en representatiekosten	159.000,00	159.000,00	33.072,60	69.308,63	89.691,37	56,41
1211301	* Reiskosten	94.000,00	94.000,00	20.296,63	30.180,09	63.819,91	67,89
1211302	* Verblijfkosten	40.000,00	40.000,00	9.396,41	12.569,80	27.430,20	68,58
1211303	* Relationele uitgaven	13.000,00	13.000,00	1.600,00	19.335,24	-6.335,24	-48,73
1211304	* Representatiekosten	12.000,00	12.000,00	1.779,56	7.223,50	4.776,50	39,80
12114	* Exploitatiekosten wagenpark	115.000,00	125.000,00	53.467,76	107.260,89	17.739,11	14,19
1211401	* Huur voertuigen	2.000,00	2.000,00	114,38	135,27	1.864,73	93,24
1211402	* Diesel en benzine	20.000,00	20.000,00	6.668,53	13.406,01	6.593,99	32,97
1211403	* Onderhoud en herstellingen voertuigen	1.000,00	1.000,00	0,00	2.000,00	-1.000,00	-100,00
1211404	* Verzekering voertuigen	0,00	0,00	0,00	0,00	0,00	0,00
1211405	* Allerlei kosten wagenpark	2.000,00	2.000,00	340,24	964,38	1.035,62	51,78
1211406	* Leasing voertuigen	90.000,00	100.000,00	46.344,61	90.755,23	9.244,77	9,24
12115	* Overige algemene werkingskosten	488.000,00	488.000,00	179.872,24	476.180,87	11.819,13	2,42
1211506	* Beroepsbijscholing en studiedagen	157.000,00	157.000,00	17.840,09	91.649,65	65.350,35	41,62
1211508	* Bijdragen verenigingen en lidmaatschapsgelden	15.000,00	15.000,00	8.600,00	11.885,00	3.115,00	20,77
1211509	* Verzekering burgerlijke aansprakelijkheid	58.000,00	58.000,00	53.925,00	53.925,00	4.075,00	7,03
1211510	* Bovenwettelijke sociale lasten	30.000,00	30.000,00	17.087,35	34.294,68	-4.294,68	-14,32
1211511	* Positieve acties emancipaties	12.000,00	12.000,00	666,00	962,00	11.038,00	91,98
1211512	* Allerlei andere werkingskosten	2.000,00	2.000,00	237,86	334,19	1.665,81	83,29
1211513	* Algemene expertisecosten	214.000,00	214.000,00	81.515,94	283.130,35	-69.130,35	-32,30
12116	* Specifieke aankopen - werking	1.131.000,00	1.001.000,00	260.813,15	890.650,12	110.349,88	11,02
1211601	* Honoraria geschillen	300.000,00	264.000,00	146.126,48	315.502,66	-51.502,66	-19,51
1211602	* Deurwaarderskosten	9.000,00	9.000,00	2.893,50	7.804,92	1.195,08	13,28
1211603	* Specifieke expertise	522.000,00	504.000,00	105.112,62	431.341,26	72.658,74	14,42
1211604	* Analyse en metingen	0,00	0,00	0,00	0,00	0,00	0,00
1211607	* Overige kosten handhaving	0,00	0,00	0,00	581,25	-581,25	0,00
1211608	* Andere specifieke aankopen	180.000,00	180.000,00	291,10	86.593,46	93.406,54	51,89
1211609	* Te vergoeden gerechtskosten	0,00	0,00	6.389,45	48.826,57	-48.826,57	0,00
1211610	* Specifieke expertises verwijderingen en saneringen	120.000,00	44.000,00	0,00	0,00	44.000,00	100,00
12117	* Communicatie	867.000,00	887.000,00	158.752,26	854.645,97	32.354,03	3,65
1211700	* Communicatie-Corporate en overkoepelend (afval & bodem)	114.000,00	114.000,00	61.237,30	186.713,14	-72.713,14	-63,78



1211701	* Communicatie- Afval	415.000,00	415.000,00	33.387,18	315.223,86	99.776,14	24,04
1211702	* Communicatie- Bodem	215.000,00	235.000,00	25.028,71	157.375,90	77.624,10	33,03
1211704	* Website	85.000,00	85.000,00	30.447,19	178.422,53	-93.422,53	-109,91
1211706	* Public Relations	38.000,00	38.000,00	8.651,88	16.934,74	21.065,26	55,43
1211710	* Evenementen	0,00	0,00	0,00	-24,20	24,20	0,00
12118	* Studies en onderzoeken	1.391.000,00	1.461.000,00	249.703,36	1.886.648,09	-425.648,09	-29,13
1211800	* Studies en onderzoeken - afval	681.000,00	751.000,00	167.047,25	1.221.281,41	-470.281,41	-62,62
1211801	* Studies en onderzoek - bodem	400.000,00	400.000,00	82.656,11	355.366,68	44.633,32	11,16
1211802	* Studies en onderzoeken - E2 programma + Summa	310.000,00	310.000,00	0,00	310.000,00	0,00	0,00
12119	* Werkingskosten saneringen & attesteringen	6.305.000,00	5.870.000,00	1.694.626,93	5.570.812,77	299.187,23	5,10
1211910	* Werkingskosten saneringen en attestering	1.205.000,00	840.000,00	368.845,78	1.148.728,56	-308.728,56	-36,75
1211911	* Werkingskosten san. convenant UMICORE	0,00	0,00	0,00	16.627,06	-16.627,06	0,00
1211912	* Ambtshalve beschrijvende bodemonderzoeken	5.000.000,00	5.000.000,00	1.292.740,73	4.317.034,94	682.965,06	13,66
1211913	* Ambtshalve beschrijvende bodemonderzoeken	100.000,00	30.000,00	33.040,42	88.422,21	-58.422,21	-194,74
1212	* Huur gebouwen	2.305.000,00	2.305.000,00	1.186.202,16	2.384.601,89	-79.601,89	-3,45
1212000	* Huur gebouwen	2.305.000,00	2.305.000,00	1.186.202,16	2.384.601,89	-79.601,89	-3,45
125	* Indirecte belastingen (niet limitatief)	0,00	0,00	-22.962,06	247.163,84	-247.163,84	0,00
12500	* Indirecte belastingen (niet limitatief)	0,00	0,00	-22.962,06	247.163,84	-247.163,84	0,00
1250000	* Diverse belastingen (niet limitatief)	0,00	0,00	-22.962,06	247.163,84	-247.163,84	0,00
U3	* Inkomensoverdrachten aan andere sectoren	3.009.000,00	1.800.000,00	1.378.412,77	2.142.321,87	-342.321,87	-19,02
31	* Exploitatiesubsidies	3.009.000,00	1.800.000,00	1.378.412,77	2.140.313,99	-340.313,99	-18,91
313	* Overige exploitatiesubsidies aan andere producenten dan aan	3.009.000,00	1.800.000,00	1.378.412,77	2.140.313,99	-340.313,99	-18,91
3132	* Overige subsidies aan andere producenten dan overheidsbedrijven	3.009.000,00	1.800.000,00	1.378.412,77	2.140.313,99	-340.313,99	-18,91
31322	* Werkingsbijdragen inzameling en afzet	1.154.000,00	1.121.000,00	861.302,01	1.042.765,27	78.234,73	6,98
3132200	* Werkingsbijdragen inzameling en afzet	1.154.000,00	1.121.000,00	861.302,01	1.042.765,27	78.234,73	6,98
31324	* Cofinanciering bodemsaneringswerken	1.855.000,00	679.000,00	517.110,76	1.097.548,72	-418.548,72	-61,64
3132400	* Cofinanciering bodemsaneringswerken	1.855.000,00	679.000,00	517.110,76	1.097.548,72	-418.548,72	-61,64
31325	* Subsidies Afvalverwijdering	0,00	0,00	0,00	0,00	0,00	0,00
3132500	* Verwijdering fipronilverontreiniging	0,00	0,00	0,00	0,00	0,00	0,00
32	* Geen exploitatiesubsidies	0,00	0,00	0,00	2.007,88	-2.007,88	0,00
3200000	* schadevergoedingen (niet-limitatief)	0,00	0,00	0,00	2.007,88	-2.007,88	0,00
33	* Sociale dienst	0,00	0,00	0,00	0,00	0,00	0,00
3300	* Sociale dienst	0,00	0,00	0,00	0,00	0,00	0,00
3300000	* Sociale dienst	0,00	0,00	0,00	0,00	0,00	0,00
U4	* Inkomensoverdrachten binnen de sector overheid	23.000,00	23.000,00	21.660,76	21.660,76	1.339,24	5,82
41	* Inkomensoverdrachten binnen eenzelfde institutionele groep	23.000,00	23.000,00	21.660,76	21.660,76	1.339,24	5,82
415	* Inkomsten overdrachten aan onderwijsinstellingen vd institutionele overh	0,00	0,00	0,00	0,00	0,00	0,00
4150	* Inkomensoverdrachten aan Onderwijsinstellingen van de institutionele ove	0,00	0,00	0,00	0,00	0,00	0,00
41500	* Inkomensoverdrachten aan Onderwijsinstellingen van de institutionele ove	0,00	0,00	0,00	0,00	0,00	0,00
4150001	* Inkomensoverdrachten aan onderwijsinstellingen van de institutionele ove	0,00	0,00	0,00	0,00	0,00	0,00
416	* Inkomensoverdrachten aan VZW's van de overheid	23.000,00	23.000,00	21.660,76	21.660,76	1.339,24	5,82
4160	* Inkomensoverdrachten aan VZW's van de overheid	23.000,00	23.000,00	21.660,76	21.660,76	1.339,24	5,82
41600	* Inkomensoverdrachten aan VZW's van de overheid	23.000,00	23.000,00	21.660,76	21.660,76	1.339,24	5,82
4160000	* vzw Sociale dienst	23.000,00	23.000,00	21.660,76	21.660,76	1.339,24	5,82
U7	* Investerings	33.146.000,00	32.782.000,00	10.919.548,46	31.862.533,02	919.466,98	2,80
71	* Aankoop van grond en gebouwen binnenland	30.000,00	30.000,00	16.852,11	30.862,73	-862,73	-2,88
711	* Aankoop van terreinen	30.000,00	30.000,00	16.852,11	30.862,73	-862,73	-2,88
7112	* Bij andere sectoren dan de overheid	30.000,00	30.000,00	16.852,11	30.862,73	-862,73	-2,88
71121	* Aanschaffingswaarde terreinen	30.000,00	30.000,00	16.852,11	30.862,73	-862,73	-2,88
7112100	* Aanschaffingswaarde terreinen	30.000,00	30.000,00	16.852,11	30.862,73	-862,73	-2,88

73	* Aanleg van grondwerken en water- en wegenbouwkundige werken	30.231.000,00	29.092.000,00	9.660.473,84	28.611.180,63	480.819,37	1,65
734	* Overige werken	30.231.000,00	29.092.000,00	9.660.473,84	28.611.180,63	480.819,37	1,65
73410	* Overige werken uitgevoerd door andere sectoren dan de overheid	4.750.000,00	3.611.000,00	1.270.963,04	3.562.096,96	48.903,04	1,35
7341000	* Verwijderingen en saneringen	4.750.000,00	3.611.000,00	1.270.963,04	3.562.096,96	48.903,04	1,35
73411	* Overige werken uitgevoerd door andere sectoren dan de overheid - FFEU	0,00	0,00	0,00	0,00	0,00	0,00
7341100	* Verwijderingen en saneringen - FFEU	0,00	0,00	0,00	0,00	0,00	0,00
73412	* Verwijderingen en saneringen (EFOS)	25.481.000,00	25.481.000,00	8.389.510,80	25.049.083,67	431.916,33	1,70
7341200	* Verwijderingen en saneringen (EFOS)	25.481.000,00	25.481.000,00	8.376.870,87	25.024.668,86	456.331,14	1,79
7341201	* Verwijderingen en san. convenant UMICORE	0,00	0,00	12.639,93	24.414,81	-24.414,81	0,00
74	* Verwerving van overige investeringsgoederen, waaronder onlichamelijke	2.885.000,00	3.660.000,00	1.242.222,51	3.220.489,66	439.510,34	12,01
742	* Aankoop van overig materieel	193.000,00	216.000,00	11.164,67	205.497,64	10.502,36	4,86
7422	* Vervaardigd door andere sectoren dan de overheid	193.000,00	216.000,00	11.164,67	205.497,64	10.502,36	4,86
74221	* Installaties, machines en uitrusting	40.000,00	15.000,00	11.164,67	31.468,06	-16.468,06	-109,79
7422101	* Aanschaffingswaarde installaties	25.000,00	0,00	0,00	0,00	0,00	0,00
7422103	* Aanschaffingswaarde uitrusting	15.000,00	15.000,00	11.164,67	31.468,06	-16.468,06	-109,79
74222	* Kantoor machines en -meubilair	15.000,00	15.000,00	0,00	0,00	15.000,00	100,00
7422201	* Aanschaffingswaarde kantoor machines en -meubilair	15.000,00	15.000,00	0,00	0,00	15.000,00	100,00
74223	* Hardware	138.000,00	186.000,00	0,00	174.029,58	11.970,42	6,44
7422301	* Aanschaffingswaarde hardware	138.000,00	186.000,00	0,00	174.029,58	11.970,42	6,44
744	* Verwerving van patenten, octrooien en andere onlichamelijke zaken	2.692.000,00	3.444.000,00	1.231.057,84	3.014.992,02	429.007,98	12,46
74420	* Aanschaffingswaarde software	2.692.000,00	3.444.000,00	1.231.057,84	3.014.992,02	429.007,98	12,46
7442001	* aanschaffingswaarde software GK	2.692.000,00	3.444.000,00	1.231.057,84	3.014.992,02	429.007,98	12,46
U8	* Kredietverleningen en -aflossingen, deelnemingen en liquidatie van	0,00	0,00	234.304,03	455.783,40	-455.783,40	0,00
81	* Kredietverleningen aan en deelnemingen in bedrijven	0,00	0,00	0,00	53.200,00	-53.200,00	0,00
811	* Kredietverlening aan bedrijven	0,00	0,00	0,00	53.200,00	-53.200,00	0,00
8112	* Kredietverlening aan privé-ondernemingen	0,00	0,00	0,00	53.200,00	-53.200,00	0,00
81121	* Borgtochten	0,00	0,00	0,00	53.200,00	-53.200,00	0,00
811211	* Te betalen borgtochten (niet limitatief)	0,00	0,00	0,00	53.200,00	-53.200,00	0,00
8112111	* Borgtochten betaald in contanten - vordering op meer dan 1 jaar	0,00	0,00	0,00	53.200,00	-53.200,00	0,00
84	* Kredietverleningen aan en deelnemingen buitenland	0,00	0,00	234.304,03	402.583,40	-402.583,40	0,00
841	* Kredietverleningen aan het buitenland	0,00	0,00	234.304,03	402.583,40	-402.583,40	0,00
8417	* Kredietverleningen aan EU-instellingen	0,00	0,00	234.304,03	402.583,40	-402.583,40	0,00
8417000	* Kredietverleningen aan EU-instellingen	0,00	0,00	234.304,03	402.583,40	-402.583,40	0,00
U9	* Overheidsschuld	0,00	0,00	295.497,29	334.438,67	-334.438,67	0,00
91	* Aflossing van gevestigde overheidsschuld	0,00	0,00	295.497,29	334.438,67	-334.438,67	0,00
911	* Aflossing van schuld in nationale valuta	0,00	0,00	295.497,29	334.438,67	-334.438,67	0,00
9110005	* Aflossingen van leningen EU-instellingen	0,00	0,00	295.497,29	334.438,67	-334.438,67	0,00
U5	* Kapitaaloverdrachten aan andere sectoren	0,00	0,00	0,00	136.361,30	-136.361,30	0,00
51	* Kapitaaloverdrachten bedrijven en financ. instell	0,00	0,00	0,00	136.361,30	-136.361,30	0,00
512	* Overige kapitaaloverdrachten aan bedrijven	0,00	0,00	0,00	136.361,30	-136.361,30	0,00
5122	* Overige kapitaaloverdrachten aan privé-bedrijven	0,00	0,00	0,00	136.361,30	-136.361,30	0,00
51220	* WVM op vorderingen	0,00	0,00	0,00	136.361,30	-136.361,30	0,00

OVAM Uitvoering vastleggingsbegroting 2020

Fin. Code	Omschrijving	Initieel budget	Herzien budget	Uitvoering 1 e	Uitvoering t.e.m.	Afwijking	
		2020 - I01	2020 - 000	semester	periode 12	Afwijking Absoluut	Procentueel
U1	* Lopende uitgaven voor goederen en diensten	8.567.000,00	8.202.000,00	3.220.214,10	8.373.257,93	-171.257,93	-2,09
12	* Aankopen van niet-duurzame goederen en van diensten	8.567.000,00	8.202.000,00	3.220.214,10	8.373.257,93	-171.257,93	-2,09
121	* Algemene werkingskosten vergoed aan andere sectoren dan de overheid	8.567.000,00	8.202.000,00	3.220.214,10	8.373.257,93	-171.257,93	-2,09
1211	* Algemene werkingskosten	8.567.000,00	8.202.000,00	3.220.214,10	8.373.257,93	-171.257,93	-2,09
12118	* Studies en onderzoeken	1.362.000,00	1.362.000,00	131.080,54	1.486.714,63	-124.714,63	-9,16
1211800	* Studies en onderzoeken - afval	657.000,00	657.000,00	85.433,13	753.935,93	-96.935,93	-14,75
1211801	* Studies en onderzoek - bodem	395.000,00	395.000,00	45.647,41	422.778,70	-27.778,70	-7,03
1211802	* Studies en onderzoeken - E2 programma + Summa	310.000,00	310.000,00	0,00	310.000,00	0,00	0,00
12119	* Werkingskosten saneringen & attesteringen	7.205.000,00	6.840.000,00	3.089.133,56	6.886.543,30	-46.543,30	-0,68
1211910	* Werkingskosten saneringen en attestering	1.205.000,00	840.000,00	280.255,50	723.831,91	116.168,09	13,83
1211911	* Werkingskosten san. convenant UMICORE	0,00	0,00	0,00	0,00	0,00	0,00
1211912	* Ambtshalve beschrijvende bodemonderzoeken	6.000.000,00	6.000.000,00	2.808.878,06	6.146.490,97	-146.490,97	-2,44
1211913	* Ambtshalve beschrijvende bodemonderzoeken	0,00	0,00	0,00	16.220,42	-16.220,42	0,00
U3	* Inkomensoverdrachten aan andere sectoren	3.009.000,00	1.800.000,00	1.197.127,41	1.559.915,82	240.084,18	13,34
31	* Exploitatiesubsidies	3.009.000,00	1.800.000,00	1.197.127,41	1.559.915,82	240.084,18	13,34
313	* Overige exploitatiesubsidies aan andere producenten dan aan	3.009.000,00	1.800.000,00	1.197.127,41	1.559.915,82	240.084,18	13,34
3132	* Overige subsidies aan andere producenten dan overheidsbedrijven	3.009.000,00	1.800.000,00	1.197.127,41	1.559.915,82	240.084,18	13,34
31322	* Werkingsbijdragen inzameling en afzet	1.154.000,00	1.121.000,00	1.005.697,01	1.045.697,01	75.302,99	6,72
3132200	* Werkingsbijdragen inzameling en afzet	1.154.000,00	1.121.000,00	1.005.697,01	1.045.697,01	75.302,99	6,72
31324	* Cofinanciering bodemsaneringswerken	1.855.000,00	679.000,00	191.430,40	514.218,81	164.781,19	24,27
3132400	* Cofinanciering bodemsaneringswerken	1.855.000,00	679.000,00	191.430,40	514.218,81	164.781,19	24,27
U7	* Investeringswerken	36.644.000,00	41.671.000,00	13.621.217,89	41.480.338,54	190.661,46	0,46
73	* Aanleg van grondwerken en water- en wegenbouwkundige werken	33.952.000,00	38.227.000,00	11.815.372,09	38.270.400,82	-43.400,82	-0,11
734	* Overige werken	33.952.000,00	38.227.000,00	11.815.372,09	38.270.400,82	-43.400,82	-0,11
73410	* Overige werken uitgevoerd door andere sectoren dan de overheid	500.000,00	4.775.000,00	485.937,38	4.778.773,61	-3.773,61	-0,08
7341000	* Verwijderingen en saneringen	500.000,00	4.775.000,00	485.937,38	4.778.773,61	-3.773,61	-0,08
73412	* Verwijderingen en saneringen (EFOS)	33.452.000,00	33.452.000,00	11.329.434,71	33.491.627,21	-39.627,21	-0,12
7341200	* Verwijderingen en saneringen (EFOS)	33.452.000,00	33.452.000,00	11.329.408,46	33.489.822,13	-37.822,13	-0,11
7341201	* Verwijderingen en san. convenant UMICORE	0,00	0,00	26,25	1.805,08	-1.805,08	0,00
74	* Verwerving van overige investeringsgoederen, waaronder onlichamelijke	2.692.000,00	3.444.000,00	1.805.845,80	3.209.937,72	234.062,28	6,80
744	* Verwerving van patenten, octrooien en andere onlichamelijke zaken	2.692.000,00	3.444.000,00	1.805.845,80	3.209.937,72	234.062,28	6,80
74420	* Aanschaffingswaarde software	2.692.000,00	3.444.000,00	1.805.845,80	3.209.937,72	234.062,28	6,80
7442001	* aanschaffingswaarde software GK	2.692.000,00	3.444.000,00	1.805.845,80	3.209.937,72	234.062,28	6,80
	<b>TOTAAL UITGAVEN</b>	<b>48.220.000,00</b>	<b>51.673.000,00</b>	<b>18.038.559,40</b>	<b>51.413.512,29</b>	<b>259.487,71</b>	<b>0,50</b>

## OVAM

Berekening begrotingsaldo 31/12/2020

definitief

<u>Lopend saldo</u>				<u>Lopend saldo</u>		
art.	Ontvangsten	art.	Uitgaven	TO	TU	
ES 2019	5.339.806,65	11	27.510.724,06	32.717.785,74	33.801.610,27	-1.083.824,53
16	11.643.214,97	12.111 - 12.115	3.546.986,98			
		EM software				
		EM terreinen				
		EM hardware				
		12.12				
		12.21	2.384.601,89			
38.132.02	0,00	12116- EM				
38.135.00	25.000,00	12117- EM				
39.130.02	418.570,77	12118- EM				
39.130.03-04-05						
39.210.01/02		12.5	201.275,28			
4613		21.400.01				
46.112.00	20.631.000,00	41600	21.660,76			
4943		3200001( deel werking)	0			
8612	0,00	5122000	136.361,30			
	<u>38.057.592,39</u>		<u>33.801.610,27</u>	<u>4.255.982,12</u>		
<u>Kapitaalsaldo</u>				<u>Kapitaalsaldo</u>		
	Ontvangsten		Uitgaven	TO	TU	
ES 2019	-2.184.918,02	74	1.449.020,83	1.446.577,74	1.479.883,56	-33.305,82
16	1.212.577,74	71	30.862,73			
38						
66	234.000,00					
77						
	<u>-738.340,28</u>		<u>1.479.883,56</u>	<u>-2.218.223,84</u>		
Werkingsaldo				<u>2.037.758,28</u>		
<u>Kredietverlening en overheidsschuld</u>				<u>Kredietverlening en overheidsschuld</u>		
	Ontvangsten		Uitgaven	TO	TU	
ES 2019	827.884,24			2.114.674,85	790.222,07	1.324.452,78
88.117.00	402.583,40	81.121.11	53.200,00			
96.100.04	1.712.091,45	84.117.00	402.583,40			
		91.100.05	334.438,67			
	<u>2.942.559,09</u>		<u>790.222,07</u>	<u>2.152.337,02</u>		
<u>MINA-fonds exclusief BBF</u>				<u>MINA-fonds exclusief BBF</u>		
ES 2019	-1.169.702,82					
38.135.00	0,00	12116- EM	890.650,12	TO	TU	
39.130.03-04-05	143.425,00	12117- EM	854.645,97			
39.210.01		12118- EM	1.886.648,09	13503878,23	12483934,71	1.019.943,52
46.321.00	4.483.469,89	12.119.10-12 excl. 10 en 11 BBF	3.570.940,02			
46.325.00	4.949.828,98	31.322.00	1.042.765,27			
48.120.00		31.325.00	0,00			
66.313.00	3.927.154,36	32.000.00 / 2140002	2.007,88			
		74.420.01	1.277.390,98			
		73.410.00	3.562.096,96			
		Cor oude vorderingen 2011 via BBF ipv werkingsaldo	-796.508,86			

12.334.175,41	Niet gedefinieerd verschil - cor via werkingssaldo	193.298,28
		12.483.934,71

-149.759,30

**Over te dragen lopend saldo**

4.040.336,00

**BBF-saldo**

Ontvangsten

Uitgaven

ES 2019	123.215.939,79		
BBF-cofinanciering	16.845.292,83		
BBF-overige	106.370.646,96		
ES 2019 BBF-cofinanciering	16.845.292,83		
16.110.12	4.667.994,24	31.324,00	1.097.548,72
	0,00	12.119.10 en 12 - BBF	1.983.245,69
		74.420,01	494.077,85
			3.574.872,26

**Subtotaal BBF - cofinanciering**

17.938.414,81

ES 2019 BBF-overige	106.370.646,96		
16.110.12		12.115,12	
38.131.00	1.967.400,38	12.116,09	
38.132.00		21.400,02	
38.134.00		32.000,00	
38.231.00	237.934,22	12.119,11	16.627,06
46.325.01		12,5	45.888,56
66.313.00	21.868.655,91	73 412 00	25.024.668,86
66.314.00	20.789,99	73 412 01	24.414,81
66.410.00			
76.111	0,00		
86.420.00			

Cor oude vorderingen 2011 via BBF ipv werkingssaldo

796.508,86

Niet gedefinieerd verschil - cor via werkingssaldo

-193.298,28

130.465.427,46		25.714.809,87
----------------	--	---------------

29.289.682,13

**Subtotaal BBF - overige**

104.750.617,59

Extra comptabele annulatie BBF TV dossiers volgens rek 419001

-74.097.148,07

**Subtotaal BBF - overige**

30.653.469,52

**BBF KASSALDO 31/12/2020**

48.591.884,33

**BBF-saldo**

Spijzing BBF-fonds

Opname BBF-fonds

TO

TU

28.762.774,74      29.289.682,13      -526.907,39

**Totaal**

TO

TU

Conclusie :				
Werkingsaldo	6.258.559,84			
Kapitaalsaldo	-2.218.223,84	4.040.336,00	over te dragen	
Spijzing BBF	28.762.774,74			
Opname BBF	29.289.682,13	-526.907,39	mutatie BBF	
	3.513.428,61	3.513.428,61	saldo uitvoeringsrekening	
			Saldi	
			Spijzing	2.813.070,05
			Opname	4.040.336,00
				28.762.774,74
				29.289.682,13
				110.648.443,48
				110.648.443,48
			controle	81.358.761,35
				77.845.332,74
				-
				3.513.428,61
				0,00

<b>Beheersrekening</b>	<b>31/12/2020</b>	
	<b>incl BBF</b>	
Totaal ontvangsten	110.648.443,48	
- Totaal uitgaven	106.608.107,48	
Begrotingssaldo (inclusief verwerking BBF-Saldo)	4.040.336,00	
BBF saldo 2020 (extra-compt,)	48.591.884,33	
Begrotingssaldo (inclusief verwerking van BBF)	<b>52.632.220,33</b>	
-----		
Totaal financiële rekeningen		
<b>(JK 91B: 570.000 □ 591190)</b>	1.651,52	
<b>(JK 91B: 550.001 □ 550004)</b>	11.526.342,73	
+ Debiteuren (DS)		
<b>(JK 91B: 400000 □ 416900)</b>	58.932.752,84	
<b>rek 419002 waardeverminderingen - niet in BBF</b>	-523.688,81	
Extra comptabele annulatie BBF		
	-136.361,30	
- Crediteuren (CS)	-18.394.136,95	
<b>(JK 91B: 440 000 □ 485.200)</b>		
+ rek. 430.000	0,00	
+ rek. 490.000	1.227.628,30	
+ rek. 493.000	-2.000,00	
+ rek. 494000	0,00	
<b>rek. 485.100</b>	0,00	
SALDO ALGEMENE REKENINGEN	52.632.188,33	
+ regularisatie n.a.v, opmerking Rekenhof	31,61	
+afrondingsverschil	-0,01	
+ verschil 2003 - 1212,72 DV 7000001376	0,38	
	<b>52.632.220,31</b>	<b>0,02</b>