



**DEPARTEMENT
FINANCIËN &
BEGROTING**



NEERLEGGINGSFORMULIER:

Jaarrapportering

**Vlaamse overheid
in duizenden euro (EUR)**

Versie 2020

Voor meer informatie omtrent de neerlegging van de formulieren kan u terecht op de website van het Departement F&B:

<https://handleidingboekhoudregels.fenb.be/>

of u neemt contact op via
rechtspersonen@vlaanderen.be

| | | | | | | |
|------------|--|--|--|---|-----|--------|
| | | | | 1 | EUR | |
| definitief | | | | | | VO 1.1 |

JAARREKENING IN DUIZENDEN EURO

Naam: **Limburgse Reconversie Maatschappij LRM**

Rechtsvorm: **Naamloze Vennootschap**

Adres: **Kempische Steenweg** Nr: **311** Bus: **4.01**

Postnummer: **3500** Gemeente: **Hasselt**

Land: **België**

Rechtspersonenregister (RPR) - Rechtbank van koophandel van: **Antwerpen, afdeling Hasselt**

Internetadres :

Ondernemingsnummer **452138972**

DATUM **28/12/2020** van de neerlegging van de oprichtingsakte OF van het recentste stuk dat de datum van bekendmaking van de oprichtingsakte en van de akte tot statutenwijziging vermeldt.

JAARREKENING goedgekeurd door de algemene vergadering** van **17/05/2021**

met betrekking tot het boekjaar dat de periode dekt van **1/01/2020** tot **31/12/2020**

Vorig boekjaar van **1/01/2019** tot **31/12/2019**

De bedragen van het vorige boekjaar **zijn** *** identiek met die welke eerder openbaar werden gemaakt.

Model van jaarrekening voorzien in de Vlaamse Codex Overheidsfinanciën, art. 42, §1.

VOLLEDIGE LIJST met naam, voornamen, beroep, woonplaats (niet verplicht) of zetel van de rechtspersoon (GDPR: CBN-advies 2020/09 van 8 juli 2020) (adres, nummer, postnummer en gemeente) en functie in de vereniging van de BESTUURDERS EN COMMISSARISSSEN en , in voorkomend geval, van de vertegenwoordiger in België van de buitenlandse vereniging.

zie bijlage 1 : overzicht bestuurders

Handtekening

Handtekening

Leidinggevende entiteit

Bevoegd minister of voorzitter van de raad van bestuur

Tom Vanham
(Signature)

Handtekening gevalideerd maar verwijderd wegens de bescherming van de persoonlijke levenssfeer

Bijgevoegde documenten:

Bestandsnaam

Soort

Bijlage 1 LRM overzicht bestuurders.PDF
Bijlage 2 LRM overzicht deelnemingen.PDF

Lijst bestuurders en commissarissen

Overige

Bijlage 3 LRM waarderingsregels.PDF
Bijlage 4 LRM nota bij uitvoering ESR begroting 31122020.pdf

Overige

Toelichting bij de balans, resultatenrekening en uitvoering van de begroting

* Facultatieve vermelding.
** of de raad van bestuur.
*** Schrapen wat niet van toepassing is.

OPDRACHT VOOR NAZICHT OF CORRECTIE

Facultatieve vermeldingen:

- indien de jaarrekening werd geverifieerd of gecorrigeerd door een externe accountant of door een bedrijfsrevisor die niet de commissaris is, kunnen hierna worden vermeld: naam, voornamen, beroep en woonplaats van elke externe accountant of bedrijfsrevisor en zijn lidmaatschapsnummer bij zijn Instituut, evenals de aard van zijn opdracht:


- A. Het voeren van de boekhouding van de vereniging
- B. Het opstellen van de jaarrekening
- C. Het verifiëren van de jaarrekening en/of
- D. Het corrigeren van de jaarrekening.

- indien taken bedoeld onder A of B uitgevoerd zijn door erkende boekhouders of door erkende boekhouders-fiscalisten, kunnen hierna worden vermeld: naam, voornamen, beroep en woonplaats van elke erkende boekhouder of erkende boekhouder-fiscalist en zijn lidmaatschapsnummer bij het Beroepsinstituut van erkende Boekhouders en Fiscalisten, evenals de aard van zijn opdracht.

| Naam, voornamen, beroep en woonplaats | Lidmaatschapsnummer | Aard van de opdracht (A, B, C en/of D) |
|---------------------------------------|---------------------|--|
| | | |

definitief

LIJST VAN DE BESTUURDERS EN COMMISSARISSEN (vervolg van blad VO 1.1)



(eventueel vervolg in bijlage)

Inhoudstafel

Jaarrapportering 2020

Deel I Bedrijfseconomisch luik

| | |
|----------|---|
| VO 3.1 | ACTIVA |
| VO 3.2 | PASSIVA |
| VO 4 | RESULTATENREKENING |
| VO 5 | RESULTAATVERWERKING |
| VO 6.2 | STAAT VAN DE IMMATERIELE VASTE ACTIVA (post 21 van de activa) |
| VO 6.3.1 | STAAT VAN DE MATERIELE VASTE ACTIVA (posten 22 tot 27 van de activa) |
| VO 6.3.2 | STAAT VAN DE MATERIELE VASTE ACTIVA (posten 22 tot 27 van de activa, vervolg) |
| VO 6.4 | STAAT VAN DE FINANCIËLE VASTE ACTIVA (post 28 van de activa) |
| VO 6.5 | INLICHTINGEN OMTRENT DEELNEMINGEN |
| VO 6.6 | GELDBELEGGINGEN - OVERLOPENDE REKENINGEN ACTIVA - OUDERDOMSBALANS HANDELSVORDERINGEN Overlopende Rekeningen ACTIVA Ouderdomsbalans handelsvorderingen (post 40 van de activa) |
| VO 6.7 | Staat van het KAPITAAL en de AANDEELHOUDERSSTRUCTUUR Staat van de Bestemde Fondsen (post 134 van de passiva - exclusief voor Hoger Onderwijs) |
| VO 6.8 | Investeringsubsidies (post 15 van de passiva en post 753 van de resultatenrekening) Voorzieningen voor risico's en kosten (post 16 van de passiva en post 635/8 van de resultatenrekening) Ouderdomsbalans handelsschulden (post 44 van de passiva) |
| VO 6.9 | STAAT VAN DE SCHULDEN EN OVERLOPENDE REKENINGEN (PASSIVA) |
| VO 6.11 | De bedrijfsrevisor(-en) en de personen met wie hij (zij) verbonden is (zijn) Financiële resultaten |
| VO 6.12 | Opbrengsten en kosten van UITZONDERLIJKE omvang of uitzonderlijke mate van voorkomen |
| VO 6.14 | Niet in de balans opgenomen rechten en verplichtingen |
| VO 6.19 | Samenvatting van de waarderingsregels |

Deel II Budgettair luik

| | |
|-----------------|---|
| VO 9 | OVERFLOW VAN DE VLAAMSE GEMEENSCHAP incl. DAB's en VAN DE RECHTSPERSONEN waarbij de begroting is opgemaakt volgens BEGROTINGSARTIKEL |
| VO 10.1 | UITVOERING MIDDELEN VAN DE VLAAMSE GEMEENSCHAP incl. DAB's en VAN DE RECHTSPERSONEN waarbij de begroting is opgemaakt volgens BEGROTINGSARTIKEL |
| VO 10.2 | UITVOERING MIDDELEN VAN DE RECHTSPERSONEN waarbij begroting is opgemaakt volgens ESR-INDELING |
| VO 11a.1 | UITVOERING UITGAVEN VAN DE VLAAMSE GEMEENSCHAP incl. DAB's en VAN DE RECHTSPERSONEN waarbij de begroting is opgemaakt volgens BEGROTINGSARTIKEL: VAK |
| VO 11a.2 | UITVOERING UITGAVEN VAN DE RECHTSPERSONEN waarbij begroting is opgemaakt volgens ESR-INDELING: VAK |
| VO 11b.1 | UITVOERING UITGAVEN VAN DE VLAAMSE GEMEENSCHAP incl. DAB's en VAN DE RECHTSPERSONEN waarbij de begroting is opgemaakt volgens BEGROTINGSARTIKEL: VEK |
| VO 11b.2 | UITVOERING UITGAVEN VAN DE RECHTSPERSONEN waarbij begroting is opgemaakt volgens ESR-INDELING: VEK |
| VO 11c.1 | UITVOERING VAN DE UITGAVENBEGROTING VLAAMSE GEMEENSCHAP: VRK |
| VO 12 | BEREKENING SALDO RESERVEFONDS DAB |
| VO 13 | STAAT VAN DE OPENSTAANDE VERBINTENISSEN |
| VO 14 | UITVOERINGSREKENING VAN DE BEGROTING - ESR 2010 |
| VO 15 | AFSTEMMING INTERNE STROMEN |
| VO 16 | SUBSIDIES AAN LOKALE BESTUREN |
| VO 17 | KRUISTABEL ESR-COFOG OVER DE UITVOERINGSREKENING VAN DE UITGAVENBEGROTING VAN HET JAAR INCLUSIEF OVERFLOW |
| VO 17 bis | KRUISTABEL ESR-COFOG OVER DE UITVOERINGSREKENING VAN DE UITGAVENBEGROTING VAN HET JAAR - OVERFLOW |
| VO 18 | DETAIL VAN DE RESERVEFONDSEN RECHTSPERSONEN |
| VO 19 | AANSLUITING ECONOMISCH- MET BEGROTINGSRESULTAAT |
| VO 20 verslagen | TOELICHTINGEN BIJ DE JAARRAPPORTERING EN ANDERE VERSLAGEN |

Overzicht controles

definitief

Vlaamse overheid
Departement Financiën en Begroting
Afdeling Beleidsondersteuning, Begroting en Financiële Operaties

NEERLEGGINGSFORMULIER:

Jaarrapportering

Vlaamse overheid in duizenden euro (EUR)

Versie 2020

Deel I
Bedrijfseconomisch luik

| Nr. | 452138972 | | | | VO 3.1 |
|--|-----------|-------|-------|----------------|----------------|
| definitief | | Toel. | Codes | Boekjaar | Vorig boekjaar |
| BALANS NA WINSTVERDELING | | | | | |
| ACTIVA | | | | | |
| OPRICHTINGSKOSTEN | | | 20 | - | - |
| VASTE ACTIVA | | | 21/28 | 374 288 | 370 614 |
| Immateriële vaste activa | 6.2 | | 21 | 221 | 392 |
| Materiële vaste activa | 6.3 | | 22/27 | 218 | 141 |
| Terreinen en gebouwen | | | 22 | - | - |
| Installaties, machines en uitrusting | | | 23 | 78 | 33 |
| Meubilair en rollend materieel | | | 24 | 11 | 15 |
| Leasing en soortgelijke rechten | | | 25 | - | - |
| Overige materiële vaste activa | | | 26 | 67 | 93 |
| Activa in aanbouw en vooruitbetalingen | | | 27 | 62 | - |
| Financiële vaste activa | 6.4/5 | | 28 | 373 849 | 370 081 |
| Verbonden ondernemingen | | | 280/1 | 273 601 | 275 093 |
| Deelnemingen | | | 280 | 273 301 | 274 227 |
| Vorderingen | | | 281 | 300 | 866 |
| Ondernemingen waarmee een deelnemings- verhouding bestaat | | | 282/3 | 41 442 | 36 927 |
| Deelnemingen | | | 282 | 37 220 | 29 190 |
| Vorderingen | | | 283 | 4 222 | 7 737 |
| Andere Financiële vaste activa | | | 284/8 | 58 806 | 58 061 |
| Aandelen | | | 284 | 35 322 | 35 336 |
| Vorderingen en Borgtochten in contanten | | | 285/8 | 23 484 | 22 725 |
| VLOTTENDE ACTIVA | | | 29/58 | 57 852 | 63 074 |
| Vorderingen op meer dan één jaar | | | 29 | - | - |
| Handelsvorderingen | | | 290 | - | - |
| Overige vorderingen | | | 291 | - | - |
| Voorraden en bestellingen in uitvoering | | | 3 | - | - |
| Voorraden | | | 30/36 | - | - |
| Grond- en hulpstoffen | | | 30/31 | - | - |
| Goederen in bewerking | | | 32 | - | - |
| Gereed product | | | 33 | - | - |
| Handelsgoederen | | | 34 | - | - |
| Onroerende goederen bestemd voor verkoop | | | 35 | - | - |
| Vooruitbetalingen | | | 36 | - | - |
| Bestellingen in uitvoering | | | 37 | - | - |
| Vorderingen op ten hoogste één jaar | | | 40/41 | 16 615 | 5 475 |
| Handelsvorderingen | 6.6 | | 40 | 1 001 | 923 |
| Overige vorderingen | | | 41 | 15 614 | 4 552 |
| Geldbeleggingen | 6.6 | | 50/53 | 4 770 | 48 360 |
| Eigen aandelen | | | 50 | - | - |
| Overige beleggingen | | | 51/53 | 4 770 | 48 360 |
| Liquide middelen | | | 54/58 | 36 441 | 9 033 |
| Overlopende rekeningen | 6.6 | | 490/1 | 26 | 206 |
| TOTAAL DER ACTIVA | | | 20/58 | 432 140 | 433 688 |

| Nr. | 452138972 | | | | VO 3.2 |
|--|-----------|-------|-------|----------------|----------------|
| definitief | | Toel. | Codes | Boekjaar | Vorig boekjaar |
| PASSIVA | | | | | |
| EIGEN VERMOGEN | | | 10/15 | 424 106 | 376 775 |
| Kapitaal | 6.7 | 10 | | 258 047 | 208 047 |
| Geplaatst kapitaal | | 100 | | 308 047 | 208 047 |
| Niet-opgevraagd kapitaal | | 101 | | 50 000 | - |
| Uitgiftepremies | | 11 | | - | - |
| Herwaarderingsmeerwaarden | | 12 | | - | - |
| Reserves / Bestemde Fondsen (*) | | 13 | | 180 203 | 185 203 |
| Wettelijke reserve | | 130 | | 20 805 | 20 805 |
| Onbeschikbare reserves | | 131 | | - | - |
| Belastingvrije reserves | | 132 | | 5 | 5 |
| Beschikbare reserves | | 133 | | 159 393 | 164 393 |
| Bestemde Fondsen(*) | 6.7 | 134 | | - | - |
| Overgedragen positief (negatief) resultaat (+/-) | | 14 | | -14 169 | -16 475 |
| Kapitaalsubsidies | 6.8 | 15 | | 25 | - |
| Voorschot aan vennoten op verdeling van het netto-actief | | 19 | | - | - |
| VOORZIENINGEN EN UITGESTELDE BELASTINGEN | | 16 | | 266 | 266 |
| Voorzieningen voor risico's en kosten | 6.8 | 160/5 | | 266 | 266 |
| Pensioenen en soortgelijke verplichtingen | | 160 | | - | - |
| Fiscale lasten | | 161 | | - | - |
| Grote herstellings- en onderhoudswerken | | 162 | | - | - |
| Milieuplichtingen | | 163 | | - | - |
| Overige risico's en kosten (toelichting. VII) | | 164/5 | | 266 | 266 |
| Uitgestelde belastingen | 6.8 | 168 | | - | - |
| SCHULDEN | | 17/49 | | 7 768 | 56 647 |
| Schulden op meer dan één jaar | 6.9 | 17 | | - | - |
| Financiële schulden | | 170/4 | | - | - |
| Achtergestelde leningen | | 170 | | - | - |
| Niet-achtergestelde obligatieleningen | | 171 | | - | - |
| Leasing en soortgelijke schulden | | 172 | | - | - |
| Kredietinstellingen | | 173 | | - | - |
| Overige leningen | | 174 | | - | - |
| Handelsschulden | | 175 | | - | - |
| Ontvangen vooruitbetalingen op bestellingen | | 176 | | - | - |
| Overige schulden | | 178/9 | | - | - |
| Schulden op ten hoogste één jaar | 6.9 | 42/48 | | 7 755 | 56 647 |
| Schulden op meer dan één jaar die binnen het jaar vervallen | 6.9 | 42 | | - | 18 000 |
| Financiële schulden | | 43 | | - | - |
| Kredietinstellingen | | 430/8 | | - | - |
| Overige leningen | | 439 | | - | - |
| Handelsschulden | 6.8 | 44 | | 284 | 431 |
| Ontvangen vooruitbetalingen op bestellingen | | 46 | | - | - |
| Schulden met betrekking tot belastingen, bezoldigingen en sociale lasten | 6.9 | 45 | | 690 | 1 095 |
| Belastingen | | 450/3 | | 84 | 492 |
| Bezoldigingen en sociale lasten | | 454/9 | | 606 | 603 |
| Overige schulden | 6.9 | 47/48 | | 6 781 | 37 121 |
| Overlopende rekeningen | 6.9 | 492/3 | | 13 | - |
| TOTAAL DER PASSIVA | | 10/49 | | 432 140 | 433 688 |

(*) Bestemde Fondsen: exclusieve rubriek voor Hoger Onderwijs

| Nr. | 452138972 | | | | VO 4 |
|---|-----------|-------|--------|---------------|----------------|
| definitief | | Toel. | Codes | Boekjaar | Vorig boekjaar |
| RESULTATENREKENING | | | | | |
| Bedrijfsopbrengsten | | | 70/76A | 2 301 | 4 326 |
| Omzet | | | 70 | 2 019 | 4 061 |
| Voorraad goederen in bewerking en gereed product en bestellingen in uitvoering: toename (afname) ... (+)/(-) | | | 71 | - | - |
| Geproduceerde vaste activa | | | 72 | - | - |
| Andere bedrijfsopbrengsten | | | 73/74 | 282 | 265 |
| Niet-recurrente bedrijfsopbrengsten | 6.12 | | 76A | - | - |
| Bedrijfskosten (-) | | | 60/66A | 8 139 | 10 051 |
| Handelsgoederen, grond- en hulpstoffen | | | 60 | 166 | 1 322 |
| Aankopen | | | 600/8 | 166 | 278 |
| Voorraad: afname +, toename - | | | 609 | - | 1 044 |
| Diensten en diverse goederen | | | 61 | 2 613 | 2 565 |
| Bezoldigingen, sociale lasten en pensioenen | | | 62 | 5 047 | 5 791 |
| Afschrijvingen en waardeverminderingen op oprichtingskosten, op immateriële en materiële vaste activa | | | 630 | 275 | 312 |
| Waardeverminderingen op voorraden, op bestellingen in uitvoering en op handelsvorderingen: toevoegen (terugnemingen)...(+)/(-) | | | 631/4 | - | - |
| Voorzieningen voor risico's en kosten (toevoegingen +, bestedingen en terugnemingen) ...(+)/(-) | | | 635/8 | - | - |
| Andere bedrijfskosten | | | 640/8 | 38 | 59 |
| Als herstructureringskosten geactiveerde bedrijfskosten ... (-) | | | 649 | - | - |
| Niet-recurrente bedrijfskosten | 6.12 | | 66A | - | 2 |
| Positief (Negatief) Resultaat (+/-) | | | 9901 | -5 838 | -5 725 |
| Financiële opbrengsten | 6.11 | | 75/76B | 35 187 | 19 462 |
| Recurrente financiële opbrengsten | | | 75 | 16 837 | 6 922 |
| Opbrengsten uit financiële vaste activa | | | 750 | 14 039 | 5 347 |
| Opbrengsten uit vlottende activa | | | 751 | 95 | 458 |
| Andere financiële opbrengsten | | | 752/9 | 2 703 | 1 117 |
| Niet-recurrente financiële opbrengsten | 6.12 | | 76B | 18 350 | 12 540 |
| Financiële kosten (-) | 6.11 | | 65/66B | 27 032 | 30 199 |
| Recurrente financiële kosten | | | 65 | 2 000 | 239 |
| Kosten van schulden | | | 650 | 383 | 563 |
| Waardeverminderingen op vlottende activa andere dan voorraden, bestellingen in uitvoering en handelsvorderingen: toevoegingen (terugnemingen)...(+)/(-) | | | 651 | -400 | -1 156 |
| Andere financiële kosten | | | 652/9 | 2 017 | 832 |
| Niet-recurrente financiële kosten | 6.12 | | 66B | 25 032 | 29 960 |
| Positief (Negatief) resultaat van het boekjaar voor belasting (+/-) | | | 9903 | 2 317 | -16 462 |
| Onttrekking aan de uitgestelde belastingen | | | 780 | - | - |
| Overboeking naar de uitgestelde belastingen | | | 680 | - | - |
| Belastingen op het resultaat (+)/(-) | | | 67/77 | 11 | 13 |
| Belastingen | | | 670/3 | 11 | 444 |
| Regularisering van belastingen en terugneming van voorzieningen voor belastingen | | | 77 | - | 431 |
| Positief (Negatief) resultaat van het boekjaar (+/-) | | | 9904 | 2 306 | -16 475 |
| Onttrekking aan de belastingvrije reserves | | | 789 | - | - |
| Overboeking naar de belastingvrije reserves | | | 689 | - | - |
| Te bestemmen positief (negatief) resultaat van het boekjaar (+/-) | | | 9905 | 2 306 | -16 475 |

| Nr. | 452138972 | VO 5 | |
|---|-----------|----------------|----------------|
| definitief | Codes | Boekjaar | Vorig boekjaar |
| RESULTAATVERWERKING | | | |
| Te bestemmen positief (negatief) resultaat (+)/(-) | 9906 | -14 169 | -16 475 |
| Te bestemmen resultaat van het boekjaar (+)/(-) | (9905) | 2 306 | -16 475 |
| Overgedragen resultaat van het vorige boekjaar (+)/(-) | 14P | -16 475 | - |
| Onttrekken aan het eigen vermogen / Bestemde Fondsen | 791/792 | 5 000 | 5 000 |
| Aan het kapitaal en aan de uitgiftepremies | 791 | - | - |
| Aan de reserves / Bestemde Fondsen | 792 | 5 000 | 5 000 |
| Toevoeging aan het eigen vermogen / Bestemde Fondsen | 691/2 | - | - |
| Over te dragen positief (negatief) resultaat (+)/(-) | (14) | -14 169 | -16 475 |
| Tussenkoms van de vennoten in het verlies | 794 | - | - |
| Uit te keren resultaat | 694/7 | 5 000 | 5 000 |
| Vergoeding van het kapitaal (*) | 694 | 5 000 | 5 000 |
| Bestuurders of zaakvoerders (*) | 695 | - | - |
| Werknemers | 696 | - | - |
| Andere rechthebbenden (*) | 697 | - | - |

(*) Alleen voor vennootschappen met beperkte aansprakelijkheid naar Belgisch recht.

definitief

Toelichting

STAAT VAN DE IMMATERIELE VASTE ACTIVA (post 21 van de activa)

a) Aanschaffingswaarde

Per einde van het vorige boekjaar (+)

Mutaties tijdens het boekjaar:

- Aanschaffingen, met inbegrip van de geproduceerde vaste activa (+)
- Overdrachten en buitengebruikstellingen (-)
- Overboekingen van een post naar een andere (+/-)

Per einde van het boekjaar

c) Afschrijvingen en waardeverminderingen

Per einde van het vorige boekjaar (+)

Mutaties tijdens het boekjaar:

- Geboekt (+)
- Teruggenomen want overtollig (-)
- Verworven van derden (+)
- Afgeboekt na overdrachten en buitengebruikstellingen (-)
- Overgeboekt van een post naar een andere (+/-)

Per einde van het boekjaar

d) Netto-boekwaarde per einde van het boekjaar (a) - (c)

- waarvan software

| Codes | 1. Kosten van ontwikkeling | 2. Kosten van onderzoek | 3. Concessies, octrooien, licenties enz. | 4. Goodwill |
|-------|----------------------------|-------------------------|--|-------------|
| 801 | - | - | 1 569 | - |
| 802 | - | - | 35 | - |
| 803 | | | | |
| 804 | | | | |
| 805 | - | - | 1 604 | - |
| 806 | | | 1 177 | - |
| 807 | - | - | 206 | - |
| 808 | - | | - | |
| 809 | | | | |
| 810 | | | | |
| 811 | | | | |
| 812 | - | - | 1 383 | - |
| 813 | - | - | 221 | - |

definitief

STAAT VAN DE MATERIELE VASTE ACTIVA (posten 22 tot 27 van de activa)

| | Codes | 1. Terreinen en gebouwen (post 22) | 2. Installaties, machines en uitrusting (post 23) | 3. Meubilair en materieel (post 24) |
|---|-------|---------------------------------------|---|--|
| a) Aanschaffingswaarde | | | | |
| Per einde van het vorige boekjaar (+) | 815 | | 450 | 290 |
| Mutaties tijdens het boekjaar: | | | | |
| • Aanschaffingen, met inbegrip van de geproduceerde vaste activa (+) | 816 | - | 71 | - |
| • Overdrachten en buitengebruikstellingen (-) | 817 | - | | |
| • Overboekingen van een post naar een andere (+/-) | 818 | | | |
| Per einde van het boekjaar | 819 | - | 521 | 290 |
| b) Meerwaarden | | | | |
| Per einde van het vorige boekjaar (+) | 820 | | | |
| Mutaties tijdens het boekjaar: | | | | |
| • Geboekt (+) | 821 | | | |
| • Verworven van derden (+) | 822 | | | |
| • Afgeboekt (-) | 823 | | | |
| • Overgeboekt van een post naar een andere (+/-) | 824 | | | |
| Per einde van het boekjaar | 825 | - | - | - |
| c) Afschrijvingen en waardeverminderingen | | | | |
| Per einde van het vorige boekjaar (+) | 826 | | 417 | 275 |
| Mutaties tijdens het boekjaar: | | | | |
| Geboekt (+) | 827 | - | 27 | 4 |
| • Teruggenomen want overtollig (-) | 828 | - | | |
| • Verworven van derden (+) | 829 | | | |
| • Afgeboekt na overdrachten en buitengebruikstellingen (-) | 830 | | | |
| • Overgeboekt van een post naar een andere (+/-) | 831 | | | |
| Per einde van het boekjaar | 832 | - | 444 | 279 |
| d) Netto-boekwaarde per einde van het boekjaar | | | | |
| (a) + (b) - (c) | 833 | - | 77 | 11 |

definitief

STAAT VAN DE MATERIELE VASTE ACTIVA (posten 22 tot 27 van de activa, vervolg)

a) Aanschaffingswaarde

Per einde van het vorige boekjaar (+)

Mutaties tijdens het boekjaar:

- Aanschaffingen, met inbegrip van de geproduceerde vaste activa (+)
- Overdrachten en buitengebruikstellingen (-)
- Overboekingen van een post naar een andere (+/-)

Per einde van het boekjaar

b) Meerwaarden

Per einde van het vorige boekjaar (+)

Mutaties tijdens het boekjaar:

- Geboekt (+)
- Verworven van derden (+)
- Afgeboekt (-)
- Overgeboekt van een post naar een andere (+/-)

Per einde van het boekjaar

c) Afschrijvingen en waardeverminderingen

Per einde van het vorige boekjaar (+)

Mutaties tijdens het boekjaar:

- Geboekt (+)
- Teruggenomen want overtollig (-)
- Verworven van derden (+)
- Afgeboekt na overdrachten en buitengebruikstellingen (-)
- Overgeboekt van een post naar een andere (+/-)

Per einde van het boekjaar

d) Netto boekwaarde per einde van het boekjaar

(a) + (b) - (c)

- waarvan werken burgerlijke bouwkunde
- overige

| codes | 4. Leasing en soortgelijke rechten (post 25) | 5. Overige materiële vaste activa (post 26) | 6. Activa in aanbouw en vooruitbetalingen (post 27) |
|-------|---|--|--|
| 815 | | 253 | - |
| 816 | - | 13 | 62 |
| 817 | - | - | |
| 818 | | | |
| 819 | - | 266 | 62 |
| 820 | | | |
| 821 | | | |
| 822 | | | |
| 823 | | | |
| 824 | | | |
| 825 | - | - | - |
| 826 | | 161 | - |
| 827 | - | 38 | - |
| 828 | | | |
| 829 | | | |
| 830 | | | |
| 831 | | | |
| 832 | - | 199 | - |
| 833 | - | 67 | 62 |
| | | 67 | |

definitief

STAAT VAN DE FINANCIËLE VASTE ACTIVA (post 28 van de activa)

Deelnemingen en Aandelen**a) Aanschaffingswaarde**

Per einde van het vorige boekjaar (+)

Mutaties tijdens het boekjaar:

- Aanschaffingen (+)
- Overdrachten en buitengebruikstellingen (-)
- Overboekingen van een post naar een andere (+/-)

Per einde van het boekjaar

b) Meerwaarde

Per einde van het vorige boekjaar (+)

Mutaties tijdens het boekjaar:

- Geboekt (+)
- Verworven van derden (+)
- Afgeboekt (-)
- Overgeboekt van een post naar een andere (+/-)

Per einde van het boekjaar

c) Waardeverminderingen

Per einde van het vorige boekjaar (+)

Mutaties tijdens het boekjaar:

- Geboekt (+)
- Teruggenomen want overtollig (-)
- Verworven van derden (+)
- Afgeboekt na overdrachten en buitengebruikstellingen (-)
- Overgeboekt van een post naar een andere (+/-)

Per einde van het boekjaar

d) Niet-opgevraagde bedragen

Per einde van het vorige boekjaar (+)

Mutaties tijdens het boekjaar (+/-)

Per einde van het boekjaar

Netto boekwaarde per einde van het boekjaar

(a) + (b) - (c) - (d)

| Codes | In vennootschappen |
|-------|--------------------|
| | (post 280-282-284) |
| | |
| 835 | 484 412 |
| 836 | 17 465 |
| 837 | 15 597 |
| 838 | -3 712 |
| 839 | 482 568 |
| 840 | - |
| 841 | - |
| 842 | - |
| 843 | - |
| 844 | - |
| 845 | - |
| 846 | 136 492 |
| 847 | 7 246 |
| 848 | 16 623 |
| 849 | - |
| 850 | - |
| 851 | - |
| 852 | 127 115 |
| 853 | 9 166 |
| 854 | 443 |
| 855 | 9 609 |
| 856 | 345 844 |

Vorderingen - Borgtochten in contanten

Netto boekwaarde per einde van het vorige boekjaar

Mutaties tijdens het boekjaar:

- Toevoegingen (+)
- Terugbetalingen (-)
- Geboekte waardeverminderingen (-)
- Teruggenomen waardeverminderingen (+)
- Wisselkoersverschillen (+/-)
- Overige (+/-)

Netto boekwaarde per einde van het boekjaar**Gecumuleerde waardeverminderingen op vorderingen per einde van het boekjaar**

| Codes | Op rechtspersonen |
|-------|----------------------|
| | (post 281-283-285/8) |
| 857 | 31 328 |
| 858 | 11 019 |
| 859 | 6 172 |
| 860 | 8 001 |
| 861 | 789 |
| 862 | - |
| 863 | -956 |
| 864 | 28 007 |
| 865 | 17 145 |

definitief

INLICHTINGEN OMTRENT DEELNEMINGEN

| NAAM, volledig adres van de ZETEL, RECHTSVORM en, zo het een entiteit naar Belgisch recht betreft, | ONDERNEMINGSNUMMER | Aangehouden maatschappelijke rechten | | | | Gegevens uit de laatst beschikbare jaarrekening | | | |
|--|--------------------|--------------------------------------|--------|-------|----------|---|------|----------------|-----------------|
| | | rechtstreeks | | | dochters | jaarrekening per | munt | eigen vermogen | netto resultaat |
| | | Aard | Aantal | % | % | | | | |
| Zie bijlage 2: overzicht deelnemingen | | | 0 | 0,00% | 0,00% | | | - | - |

definitief

GELDBELEGGINGEN - OVERLOPENDE REKENINGEN ACTIVA - OUDERDOMSBALANS HANDELSVORDERINGEN

Geldbeleggingen (post 50/53 van activa)

Geldbeleggingen andere dan aandelen, vastrentende effecten en termijndeposito's

Aandelen

Boekwaarde verhoogd met het niet-opgevraagde bedrag
Niet-opgevraagd bedrag (-)
Edele metalen en kunstwerken

Vastrentende effecten

waarvan uitgegeven door kredietinstellingen

Termijnrekeningen bij kredietinstellingen

met een resterende looptijd of opzegtermijn van:


Hoogstens één maand
Meer dan één maand en hoogstens één jaar
Meer dan één jaar

Hierboven niet-opgenomen overige geldbeleggingen

| Codes | Boekjaar | Vorig boekjaar |
|-------|----------|----------------|
| 50 | - | - |
| 51 | 4 770 | 39 348 |
| 8681 | 4 770 | 39 348 |
| 8682 | - | - |
| 8683 | | |
| 52 | - | 9 011 |
| 8684 | | |
| 53 | - | - |
| 8686 | | |
| 8687 | | |
| 8688 | | |
| 8689 | | |

Overlopende Rekeningen ACTIVA

Uitsplitsing van de post 490/1 van de activa indien daaronder een belangrijk bedrag voorkomt



| Boekjaar |
|----------|
| |

Ouderdomsbalans handelsvorderingen (post 40 van de activa)

Vervallen/Niet vervallen

Niet Vervallen
Vervallen <= 30d
Vervallen > 30d - <= 60d
Vervallen >60d - <=90d
Vervallen >90d
Totaal

| Boekjaar | Vorig boekjaar |
|--------------|----------------|
| 664 | 855 |
| 292 | 21 |
| - | - |
| 1 | - |
| 44 | 46 |
| 1 001 | 922 |

definitief

Staat van het KAPITAAL en de AANDEELHOUDERSSTRUCTUUR


| | Codes | Boekjaar | Vorig boekjaar |
|--|-------|----------|----------------|
| Maatschappelijk kapitaal | | | |
| Geplaatst kapitaal per einde van het boekjaar | 100 | 308 047 | 208 047 |

| | Codes | Bedragen | Aantal aandelen |
|---|-------|----------|-----------------|
| Wijzigingen tijdens het boekjaar | | | |
| kapitaalsverhoging 18/12/2020 | | 100 000 | 737 028 |
| ... | | | |
| Samenstelling van het kapitaal | | | |
| Soorten aandelen | | | |
| Gewone aandelen zonder vermelding | | 308 047 | 2 270 389 |
| | | | |

| | Codes | Niet-opgevraagd bedrag | Opgevraagd, niet-gestort bedrag |
|-----------------------------------|-------|------------------------|---------------------------------|
| Niet-gestort kapitaal | | | |
| Niet-opgevraagd kapitaal | 101 | 50 000 | |
| Opgevraagd, niet-gestort kapitaal | 8712 | | |


| | Codes | Boekjaar |
|--|-------|----------|
| Eigen aandelen | | |
| Gehouden door de rechtspersoon zelf | | |
| Kapitaalbedrag | 8721 | |
| Aantal aandelen | 8722 | |

Beknopte duiding bij soorten aandelen (vb aandelen X preferente aandelen bij de winstuitkering tov aandelen Y)



Staat van de Bestemde Fondsen (post 134 van de passiva - exclusief voor Hoger Onderwijs)

Waarderingsregels gekozen om de bestemde bedragen te bepalen



definitief

INVESTERINGSSUBSIDIES - VOORZIENINGEN - OUDERDOMSBALANS HANDELSSCHULDEN

Investeringsubsidies (post 15 van de passiva en post 753 van de resultatenrekening)

| Omschrijving | Begin boekjaar (post 15) | Toename (afname) (+/-) | In Resultaat (-) (post 753) | Einde boekjaar (post 15) |
|---------------------------------|--------------------------|------------------------|-----------------------------|--------------------------|
| Investeringsubsidies Ministerie | | | | |
| Beleidsdomein | | | | - |
| | | | | - |
| Overige investeringsubsidies | - | 25 | - | 25 |
| | | | | - |

Voorzieningen voor risico's en kosten (post 16 van de passiva en post 635/8 van de resultatenrekening)

| | Boekjaar |
|--|----------|
| Uitsplitsing van post 160/5 van de passiva indien daaronder een belangrijk bedrag voorkomt | |
| voorziening voor risico's met privatisering projecten | 266 |
| | 266 |
| Uitsplitsing van post 168 van de passiva indien daaronder een belangrijk bedrag voorkomt | |
| | - |

Voorzieningen voor risico's en kosten (post 635/8)

- Toevoegingen
- Bestedingen en terugnemingen (-)

| Codes | Boekjaar | Vorig boekjaar |
|-------|----------|----------------|
| 9115 | | |
| 9116 | | |

Ouderdomsbalans handelsschulden (post 44 van de passiva)

Vervallen/Niet vervallen

- Niet Vervallen
- Vervallen <= 30d
- Vervallen > 30d - <= 60d
- Vervallen >60d - <=90d
- Vervallen >90d
- Totaal

| | Boekjaar | Vorig boekjaar |
|--------------------------|------------|----------------|
| Niet Vervallen | 283 | 324 |
| Vervallen <= 30d | 1 | 33 |
| Vervallen > 30d - <= 60d | - | 9 |
| Vervallen >60d - <=90d | - | 2 |
| Vervallen >90d | - | 63 |
| Totaal | 284 | 431 |

definitief

STAAT VAN DE SCHULDEN EN OVERLOPENDE REKENINGEN (PASSIVA)

Uitsplitsing van de schulden met een oorspronkelijke looptijd van meer dan een jaar, naar gelang van hun resterende looptijd

- Financiële schulden**
- Achtergestelde leningen
- Niet-achtergestelde obligatieleningen
- Leasing en soortgelijke schulden
- Kredietinstellingen
- Overige leningen
- Handelsschulden**
- Ontvangen vooruitbetalingen op bestellingen**
- Overige schulden**
- Totaal**

| Codes | SCHULDEN MET EEN RESTERENDE LOOPTIJD VAN | | |
|-------|--|--|--------------------|
| | 1. hoogstens één jaar | 2. meer dan één jaar doch hoogstens 5 jaar | 3. meer dan 5 jaar |
| | (post 42) | (post 17) | |
| 880 | - | - | - |
| 881 | | | |
| 882 | | | |
| 883 | | | |
| 884 | | | |
| 885 | | | |
| 886 | | | |
| 889 | | | |
| 890 | | | |
| 891 | - | - | - |

GewaARBorgde schulden (begrepen in de posten 17 en 42/48 van de passiva)

- Financiële schulden**
- Achtergestelde leningen
- Niet-achtergestelde obligatieleningen
- Leasing en soortgelijke schulden
- Kredietinstellingen
- Overige leningen
- Handelsschulden**
- Ontvangen vooruitbetalingen op bestellingen**
- Schulden m.b.t. belastingen, bezoldigingen en sociale lasten**
- Belastingen
- Bezoldigingen en sociale lasten
- Overige schulden**
- Totaal**

| Codes | SCHULDEN (OF GEDEELTE VAN DE SCHULDEN) GEWAARBORGD DOOR | |
|-------|---|--|
| | Eigen activa | Andere Belgische overheidsinstellingen |
| 892 | - | - |
| 893 | | |
| 894 | | |
| 895 | | |
| 896 | | |
| 897 | | |
| 898 | | |
| 901 | | |
| 902 | - | - |
| 903 | | |
| 904 | | |
| 905 | | |
| 906 | - | - |

Schulden m.b.t. belastingen, bezoldigingen en sociale lasten

1. Belastingenschulden (post 450/3 van de passiva)
 - Waarvan vervallen
 - Waarvan niet-vervallen
 - Geraamde belastingenschulden
2. Schulden m.b.t. bezoldigingen en sociale lasten (post 454/9 van passiva)
 - Waarvan vervallen
 - Provisie voor niet opgenomen vakantiedagen (onder post 454/9 of 16)

| Codes | Boekjaar |
|-------|----------|
| 450/3 | 84 |
| 9072 | |
| 9073 | 8 |
| 450 | 76 |
| 454/9 | 606 |
| 9076 | - |
| | - |

A. Provisie voor niet opgenomen vakantiedagen

| | K EUR |
|--|-------|
| Aangelegde provisie eind vorig boekjaar | |
| Loonlast niet-opgenomen vakantiedagen | |
| Aangelegde provisie eind huidig boekjaar | |
| Mutatie | - |

B. Berekening van de aangelegde provisie

Detail berekening op te nemen in de toelichting

C. Evolutie van het aantal overgedragen vakantiedagen

| | Aantal |
|------------------------------|--------|
| Overgedragen vakantiedagen | |
| Toegekende vakantiedagen | |
| Opgenomen vakantiedagen | |
| Uitbetaalde vakantiedagen | |
| Vervallen vakantiedagen | |
| Over te dragen vakantiedagen | |
| Mutatie | 0 |

Overlopende rekeningen Passiva

Uitsplitsing van de post 492/3 van de passiva, indien daaronder een belangrijk bedrag voorkomt

| | Boekjaar |
|--|----------|
| | |
| | |
| | |
| | |
| | |
| | |
| | |
| | |
| | |

definitief

De bedrijfsrevisor(-en) en de personen met wie hij (zij) verbonden is (zijn)

| | Codes | Boekjaar |
|--|-------|----------|
| Bezoldiging bedrijfsrevisor(en) | 9505 | 32 |
| Andere controleopdrachten | 9506 | - |
| Belastingadviesopdrachten | 9507 | 14 |
| Andere opdrachten buiten revisorale opdrachten | 9508 | 11 |

Financiële resultaten

| | Codes | Boekjaar | Vorig boekjaar |
|---|-------|---------------|----------------|
| Recurrente financiële opbrengsten | 75 | 16 837 | 6 922 |
| Opbrengsten uit financiële vaste activa | 750 | 14 039 | 5 347 |
| Opbrengsten uit vlottende activa | 751 | 95 | 458 |
| Andere Financiële opbrengsten | 752/9 | 2 703 | 1 117 |
| Uitsplitsing van overige financiële Opbrengsten | | | |
| Gerealiseerde meerwaarde geldbeleggingen | | 2 703 | 1 118 |
| Recurrente Financiële kosten | 65 | 2 000 | 239 |
| Afschrijving van kosten bij uitgifte van leningen | 6501 | - | - |
| Geactiveerde interesten | 6503 | - | - |
| Waardeverminderingen op vlottende activa | | | |
| Geboekt | 6510 | 1 810 | 1 618 |
| Teruggenomen | 6511 | 2 210 | 2 774 |
| Discontokosten | 653 | - | - |
| Voorzieningen met financieel karakter | | | |
| toevoegingen | 6560 | - | - |
| Bestedingen en terugnemingen | 6561 | - | - |
| Verwijlinteressen | 658 | - | - |
| Andere financiële kosten | | | |
| bewaarloon effectenrekeningen, bankkosten, beheerskosten, buitenlandse RV, divers | | 110 | 60 |
| Minderwaarde realisatie aandelen, OLO, SICAV | | 1 829 | 618 |
| Resultaat uit omrekening vreemde valuta | | 18 | 120 |
| Minderwaarde realisatie vorderingen | | 59 | 34 |

definitief

Opbrengsten en kosten van UITZONDERLIJKE omvang of uitzonderlijke mate van voorkomen

| | Codes | Boekjaar | Vorig boekjaar |
|---|-------|---------------|----------------|
| Niet-recurrente opbrengsten | 76 | 18 350 | 12 540 |
| Niet-recurrente bedrijfsopbrengsten | (76A) | - | - |
| Terugneming van afschrijvingen en van waardeverminderingen op immateriële en materiële vaste activa | 760 | - | - |
| Terugneming van voorzieningen voor uitzonderlijke risico's en kosten | 7620 | - | - |
| Meerwaarden bij de realisatie van immateriële en materiële vaste activa | 7630 | - | - |
| Andere niet-recurrente bedrijfsopbrengsten | 764/8 | - | - |
| Niet-recurrente financiële opbrengsten | (76B) | 18 350 | 12 540 |
| Terugneming van waardevermindering op financiële vaste activa | 761 | 17 412 | 9 571 |
| Terugneming van voorzieningen voor uitzonderlijke financiële risico's en kosten | 7621 | - | - |
| Meerwaarden bij de realisatie van financiële vaste activa | 7631 | 592 | 2 816 |
| Andere niet-recurrente financiële opbrengsten | 769 | 346 | 153 |
| Niet-recurrente kosten | 66 | 25 032 | 29 962 |
| Niet-recurrente bedrijfskosten | (66A) | - | 2 |
| Niet-recurrente afschrijvingen en waardeverminderingen op oprichtingskosten, op immateriële en materiële vaste activa | 660 | - | - |
| Voorzieningen voor uitzonderlijke bedrijfsrisico's en -kosten: toevoegingen (bestedingen) (+)/(-) | 6620 | - | - |
| Minderwaarden bij de realisatie van immateriële en materiële vaste activa | 6630 | - | - |
| Andere niet-recurrente bedrijfskosten | 664/7 | - | 2 |
| Als herstructureringskosten geactiveerde niet-recurrente bedrijfskosten | 6690 | - | - |
| Niet-recurrente financiële kosten | (66B) | 25 032 | 29 960 |
| Waardeverminderingen op fin vaste activa | 661 | 15 247 | 20 713 |
| Voorzieningen voor uitzonderlijke financiële risico's en kosten: toevoegingen (bestedingen) (+)/(-) | 6621 | - | - |
| Minderwaarden bij de realisatie van financiële vaste activa | 6631 | 9 785 | 9 247 |
| Andere niet-recurrente financiële kosten | 668 | - | - |
| Als herstructureringskosten geactiveerde niet-recurrente financiële kosten | 6691 | - | - |

definitief

Niet in de balans opgenomen rechten en verplichtingen

A1. Zekerheden die door de rechtspersoon werden gesteld of onherroepelijk beloofd op de eigen activa als waarborg voor eigen schulden en verplichtingen

Hypotheken:

boekwaarde van de bezwaarde activa

bedrag van de inschrijving

Pand op andere activa

boekwaarde van de in pand gegeven activa

Zekerheden op de nog door de rechtspersoon te verwerven activa:

bedrag van de betrokken activa

| Codes | Boekjaar |
|-------|----------|
| 916 | |
| 917 | |
| 919 | 222 594 |
| 920 | - |
| | |
| | 21 195 |
| | |
| | |
| | |

A2. Belangrijke verplichtingen tot aankoop / verkoop van vaste activa

Belangrijke verplichtingen tot aankoop van vaste activa

Contractueel geëngageerd tot investeren in kapitaal van vennootschappen

Belangrijke verplichtingen tot verkoop van vaste activa

B. Belangrijke hangende geschillen

C. Aard, doel en financiële gevolgen van buitenbalansregelingen

Mits de risico's of voordelen die uit dergelijke regelingen voortvloeien van enige betekenis zijn en voor zover de openbaarmaking van dergelijke risico's of voordelen noodzakelijk is voor de beoordeling van de financiële positie van de rechtspersoon

| Boekjaar |
|----------|
| |

D. Andere niet in de balans opgenomen rechten en verplichtingen (met inbegrip van deze die niet kunnen worden becijferd)

Inclusief ontvangen gewestwaarborgen op bv aandeelhouderskapitaal

| Boekjaar |
|----------|
| |

vrij tekstveld voor inhoudelijke aanvulling andere niet in balans opgenomen rechten en verplichtingen

definitief

Samenvatting van de waarderingsregels**I. Beginsel**

Ten behoeve van het getrouwe beeld wordt in de volgende uitzonderingsgevallen afgeweken van de bestaande waarderingsregels

zie bijlage 3: waarderingsregels

Deze afwijkingen worden als volgt verantwoord:

Deze afwijkingen beïnvloeden als volgt het vermogen, de financiële positie en het resultaat van de rechtspersoon:

De waarderingsregels werden ten opzichte van het vorige boekjaar qua verwoording of toepassing

niet gewijzigd

Zo ja, dan heeft de wijziging betrekking op:

en heeft zij een **positieve** invloed op het resultaat van het boekjaar ten belope van k € 0

De resultatenrekening **wordt niet** op belangrijke wijze beïnvloed door opbrengsten en kosten die aan een vorig boekjaar moeten worden toegerekend. Zo ja, dan hebben deze betrekking op:

De cijfers van het boekjaar zijn niet vergelijkbaar met die van het vorige boekjaar en wel om de volgende reden:

definitief

Samenvatting van de waarderingsregels - deel 2

| |
|--|
| <p>Voor de vergelijkbaarheid worden de cijfers van het vorige boekjaar op volgende punten aangepast.</p> |
| <p>Bij gebrek aan objectieve beoordelingscriteria is de waardering van de voorzienbare risico's, mogelijke verliezen en ontwaarderingen waarvan hierna sprake, onvermijdelijk aleatoir (uitzonderlijk): Voor de vergelijkbaarheid worden de cijfers van het vorige boekjaar op volgende punten aangepast. Voor de vergelijking van de jaarrekeningen van beide boekjaren moet met volgende elementen rekening worden gehouden.</p> |
| <p>Andere inlichtingen die noodzakelijk zijn opdat de jaarrekening een getrouw beeld zou geven van het vermogen, de financiële positie en het resultaat van de rechtspersoon:</p> |


II. Bijzondere regels

| |
|---|
| <p>Intercalaire rente In de aanschaffingswaarde van immateriële en materiële vaste activa is niet de rente op vreemd vermogen dat wordt gebruikt voor hun financiering opgenomen, doch slechts voor zover zij betrekking heeft op de periode welke de bedrijfsklarheid van deze vaste activa voorafgaat.</p> |
| <p>Materiële vaste activa In de loop van het boekjaar werden geen materiële activa geherwaardeerd. Zo ja, dan wordt deze herwaardering als volgt verantwoord:</p> |

| <p>Afschrijvingen: Voor volgende activa worden afwijkende afschrijvingsregels toegepast:</p> | | |
|---|----------------------|----------------|
| Activa | Toegepast percentage | Verantwoording |
| | | |

Samenvatting van de waarderingsregels - deel 3

Vrije ruimte mbt waarderingsregels



definitief

Vlaamse overheid

Departement Financiën en Begroting

Afdeling Beleidsondersteuning, Begroting en Financiële Operaties

NEERLEGGINGSFORMULIER:

Jaarrapportering

**Vlaamse overheid
in duizenden euro (EUR)**

Versie 2020

Deel II

Budgettair luik inclusief Reconciliatie

Nr. 0

VO 9

definitief

**OVERFLOW VAN DE VLAAMSE GEMEENSCHAP incl. DAB's
en VAN DE RECHTSPERSONEN waarbij de begroting is opgemaakt volgens BEGROTINGSARTIKEL**

Uitvoering Middelen

| MVG/DAB/RP | Jaar | Begrotingsartikel | PR | ISE | Omschrijving | Afdeling | Toegewezen: Ja/Neen | Overflow Raming | Overflow Vorderingen huidig jaar |
|---------------|------|-------------------|----|-----|--------------|----------|------------------------|--------------------|-------------------------------------|
| | | | | | | | | | |
| TOTAAL | | | | | | | | - | - |

Gesplitste kredieten: Vastleggingskredieten (VAK)

| MVG/DAB/RP | jaar | Begrotingsartikel | PR | ISE | Omschrijving | Afdeling | Aard | OVERFLOW BEGROOT | OVERFLOW Verbintenissen |
|---------------|------|-------------------|----|-----|--------------|----------|------|------------------|----------------------------|
| | | | | | | | | | |
| TOTAAL | | | | | | | | - | - |

Gesplitste kredieten: Vereffeningskredieten (VEK)

| MVG/DAB/RP | jaar | Begrotingsartikel | PR | ISE | Omschrijving | Afdeling | Aard | OVERFLOW BEGROOT | OVERFLOW Verplichtingen |
|---------------|------|-------------------|----|-----|--------------|----------|------|------------------|----------------------------|
| | | | | | | | | | |
| TOTAAL | | | | | | | | - | - |

Variabele kredieten VAK (1)

| Jaar | Begrotingsartikel | PR | ISE | Omschrijving | Afdeling | Aard | OVERFLOW VRK - VAK | OVERFLOW Verbintenissen |
|---------------|-------------------|----|-----|--------------|----------|------|-----------------------|----------------------------|
| | | | | | | | | |
| TOTAAL | | | | | | | - | - |

Variabele kredieten VEK (1)

| Jaar | Begrotingsartikel | PR | ISE | Omschrijving | Afdeling | Aard | OVERFLOW VRK - VEK | OVERFLOW Verplichtingen |
|------|-------------------|----|-----|--------------|----------|------|-----------------------|----------------------------|
| | | | | | | | | |

| | | |
|--|--------|---|
| | | |
| | TOTAAL | - |
| | | - |

(1) Enkel van toepassing voor Ministerie Vlaamse Gemeenschap

definitief

**UITVOERING MIDDELEN VAN DE VLAAMSE GEMEENSCHAP incl. DAB's
en VAN DE RECHTSPERSONEN waarbij de begroting is opgemaakt volgens BEGROTINGSARTIKEL**

| MVG/DAB/RP | Jaar | Begrotingsartikel | PR | ISE | Omschrijving | Afdeling | Toegewezen: Ja/Neen | Raming | Vorderingen huidig jaar |
|------------|------|-------------------|----|-----|--------------|----------|------------------------|--------|-------------------------|
| | | | | | | | | | |
| | | | | | | | | | TOTAAL |
| | | | | | | | | - | - |

| Totaal per | Beleidsdomein | Omschrijving | Raming | Vorderingen huidig jaar |
|------------|---------------|--------------|--------|-------------------------|
| | | | | |

| Totaal per Entiteit | Entiteitscode | Entiteit | Raming | Vorderingen huidig jaar |
|---------------------|---------------|----------|--------|-------------------------|
| | | | | |

| Totaal per | Afdeling | Raming | Vorderingen huidig jaar |
|------------|----------|--------|-------------------------|
| | | | |

| Totaal per programma | Afdeling | PR | Omschrijving | Raming | Vorderingen huidig jaar |
|----------------------|----------|----|--------------|--------|-------------------------|
| | | | | | |

| Totaal per inhoudelijk structuurelement | Afdeling | PR | ISE | Omschrijving | Raming | Vorderingen huidig jaar |
|--|----------|----|-----|--------------|--------|-------------------------|
| | | | | | | |

UITVOERING MIDDELEN VAN DE RECHTSPERSONEN waarbij begroting is opgemaakt volgens ESR-INDELING

| RP | Jaar | ESR | PR | ISE | Omschrijving | Budget | Uitvoering |
|---------------|------|-------|----|-----|---|----------------|----------------|
| RP | 2020 | 16.11 | EC | EB | Verkoop niet duurzame goederen aan bedrijven | 1 065 | 1 066 |
| RP | 2020 | 16.20 | EC | EB | Verkoop niet duurzame goederen en diensten binnen overheidssector | 1 044 | 1 288 |
| RP | 2020 | 26.10 | EC | EB | Rente-ontvangsten van andere sectoren dan de overheidssector | 1 567 | 1 368 |
| RP | 2020 | 26.20 | EC | EB | Rente ontvangsten binnen overheidssector | | 5 |
| RP | 2020 | 28.20 | EC | EB | Ontvangen dividenden | 3 580 | 4 684 |
| RP | 2020 | 39.10 | EC | EB | Inkomenoverdrachten van EU instellingen | 107 | 47 |
| RP | 2020 | 46.40 | EC | EB | Inkomenoverdracht van VOI, Ivarp, AVArp, SAR en EV | | 5 |
| RP | 2020 | 48.11 | EC | EB | Inkomenoverdracht van de provincie | 24 | 16 |
| RP | 2020 | 59.11 | EC | EB | Kapitaaloverdracht van EU instellingen | 219 | 25 |
| RP | 2020 | 86.10 | EC | EB | Kredietaflossing door bedrijven | 9 107 | 6 523 |
| RP | 2020 | 86.40 | EC | EB | Vereffening van deelneming in bedrijven | 7 080 | 9 180 |
| RP | 2020 | 86.70 | EC | EB | andere financiële producten | 34 000 | 55 223 |
| RP | 2020 | 88.17 | EC | EB | Terugbetaling van de EU in het kader van geprefinancierde uitgaven door de entiteit | | 64 |
| RP | 2020 | 89.50 | EC | EB | Kredietaflossing door andere institutionele groepen | | 728 |
| RP | 2020 | 89.61 | EC | EB | Vereffening binnen de institutionele groep | | 1 001 |
| RP | 2020 | 96.10 | EC | EB | Opbrengst van lening in euro | 5 000 | |
| RP | 2020 | 98.00 | EC | EB | Verhoging van eigen vermogen | 50 000 | 50 000 |
| TOTAAL | | | | | | 112 793 | 131 223 |

| Totaal per | Beleidsdomein | Omschrijving | Budget | Uitvoering |
|------------|---------------|-----------------------------------|---------|------------|
| | E | Economie, Wetenschap en Innovatie | 112 793 | 131 223 |

| Totaal per programma | PR | Omschrijving | Budget | Uitvoering |
|----------------------|----|--------------|---------|------------|
| | EC | ECONOMIE | 112 793 | 131 223 |

| Totaal per inhoudelijk structuurelement | PR | ISE | Omschrijving | Budget | Uitvoering |
|---|----|-----|----------------------------|---------|------------|
| | EC | EB | FINANCIERING ONDERNEMINGEN | 112 793 | 131 223 |

definitief

**UITVOERING UITGAVEN VAN DE VLAAMSE GEMEENSCHAP incl. DAB's
en VAN DE RECHTSPERSONEN waarbij de begroting is opgemaakt volgens BEGROTINGSARTIKEL: VAK**

Gesplitste kredieten: Vastleggingskredieten (VAK)

| MVG/DAB/RP | jaar | Begrotingsartikel | PR | ISE | Omschrijving | Afdeling | Aard | Vastleggingskredieten | | | Besteding | Saldo VAK | Over te dragen VAK (excl VG) |
|------------|------|-------------------|----|-----|--------------|----------|---------------|-----------------------|----------------|------------|----------------|-----------|---------------------------------|
| | | | | | | | | Decretaal VAK | Overdracht VAK | Totaal VAK | Verbindenissen | Saldo VAK | |
| | | | | | | | | | | - | - | - | |
| | | | | | | | | | | - | - | - | |
| | | | | | | | | | | - | - | - | |
| | | | | | | | | | | - | - | - | |
| | | | | | | | | | | - | - | - | |
| | | | | | | | | | | - | - | - | |
| | | | | | | | | | | - | - | - | |
| | | | | | | | | | | - | - | - | |
| | | | | | | | | | | - | - | - | |
| | | | | | | | | | | - | - | - | |
| | | | | | | | | | | - | - | - | |
| | | | | | | | | | | - | - | - | |
| | | | | | | | | | | - | - | - | |
| | | | | | | | | | | - | - | - | |
| | | | | | | | | | | - | - | - | |
| | | | | | | | | | | - | - | - | |
| | | | | | | | | | | - | - | - | |
| | | | | | | | | | | - | - | - | |
| | | | | | | | | | | - | - | - | |
| | | | | | | | | | | - | - | - | |
| | | | | | | | TOTAAL | | | - | - | - | - |

| Totaal per | Beleidsdomein | Omschrijving | Vastleggingskredieten | | | Besteding | Saldo VAK | Enkel voor MVG |
|------------|---------------|--------------|-----------------------|----------------|------------|----------------|-----------|----------------|
| | | | Decretaal VAK | Overdracht VAK | Totaal VAK | Verbindenissen | Saldo VAK | |
| | | | | | - | | - | |
| | | | | | - | | - | |
| | | | | | - | | - | |
| | | | | | - | | - | |

| Totaal per | entiteit | Omschrijving | Vastleggingskredieten | | | Besteding | Saldo VAK | Enkel voor MVG |
|------------|----------|--------------|-----------------------|----------------|------------|----------------|-----------|----------------|
| | | | Decretaal VAK | Overdracht VAK | Totaal VAK | Verbindenissen | Saldo VAK | |
| | | | | | - | | - | |
| | | | | | - | | - | |
| | | | | | - | | - | |
| | | | | | - | | - | |

| Totaal per | Afdeling | Omschrijving | Vastleggingskredieten | | | Besteding | Saldo VAK | Enkel voor MVG |
|------------|----------|--------------|-----------------------|----------------|------------|----------------|-----------|----------------|
| | | | Decretaal VAK | Overdracht VAK | Totaal VAK | Verbindenissen | Saldo VAK | |
| | | | | | - | | - | |
| | | | | | - | | - | |
| | | | | | - | | - | |
| | | | | | - | | - | |

| Totaal programma | Afdeling | PR | Omschrijving | Vastleggingskredieten | | | Besteding | Saldo VAK | Enkel voor MVG |
|------------------|----------|----|--------------|-----------------------|----------------|------------|----------------|-----------|----------------|
| | | | | Decretaal VAK | Overdracht VAK | Totaal VAK | Verbindenissen | Saldo VAK | |
| | | | | | | - | | - | |
| | | | | | | - | | - | |
| | | | | | | - | | - | |
| | | | | | | - | | - | |

| Totaal per inhoudelijk structuurelement | Afdeling | PR | ISE | Omschrijving | Vastleggingskredieten | | | Besteding | Saldo VAK | Enkel voor MVG |
|--|----------|----|-----|--------------|-----------------------|----------------|------------|----------------|-----------|----------------|
| | | | | | Decretaal VAK | Overdracht VAK | Totaal VAK | Verbindenissen | Saldo VAK | |
| | | | | | | | - | | - | |
| | | | | | | | - | | - | |
| | | | | | | | - | | - | |
| | | | | | | | - | | - | |

UITVOERING UITGAVEN VAN DE RECHTSPERSONEN waarbij begroting is opgemaakt volgens ESR-INDELING: VAK
Gesplitste kredieten: Vastleggingskredieten (VAK)

| RP | jaar | ESR | PR | ISE | Omschrijving | Budget | | | Besteding | Saldo | |
|---------------|------|-------|----|-----|--------------|--|----------------|------------|----------------|---------------|----------------|
| | | | | | | VAK | Overdracht VAK | Totaal VAK | Verbintenissen | Saldo VAK | |
| RP | 2020 | 11.11 | | EC | EB | Bezoldiging volgens weddeschalen | 4 420 | | 4 420 | 3 766 | 654 |
| RP | 2020 | 11.20 | | EC | EB | Sociale bijdragen ten laste van werkgevers, afgedragen aan instellingen of fondsen | 1 790 | | 1 790 | 1 325 | 465 |
| RP | 2020 | 12.11 | | EC | EB | Algemene werkingskosten | 2 299 | | 2 299 | 2 328 | -29 |
| RP | 2020 | 12.12 | | EC | EB | Huurgelden van gebouwen | 457 | | 457 | 452 | 5 |
| RP | 2020 | 12.21 | | EC | EB | Algemene werkingskosten binnen overheidssector | 12 | | 12 | 36 | -24 |
| RP | 2020 | 12.50 | | EC | EB | Belastingen betaald aan subsectoren van overheid | 341 | | 341 | 384 | -43 |
| RP | 2020 | 21.10 | | EC | EB | Intrestlasten op overheidsschuld | 105 | | 105 | 39 | 66 |
| RP | 2020 | 21.30 | | EC | EB | Intrestlast op schuld binnen de overheidssector | 260 | | 260 | 311 | -51 |
| RP | 2020 | 25.00 | | EC | EB | Uitbetaalde dividenden | 11 566 | | 11 566 | 6 566 | 5 000 |
| RP | 2020 | 74.22 | | EC | EB | Verwerving van overig materiaal | 692 | | 692 | 181 | 511 |
| RP | 2020 | 81.12 | | EC | EB | Kredietverlening aan privébedrijven | 12 434 | | 12 434 | 12 461 | -27 |
| RP | 2020 | 81.42 | | EC | EB | Deelneming in privé bedrijven | 25 272 | | 25 272 | 38 216 | -12 944 |
| RP | 2020 | 81.70 | | EC | EB | Andere financiële producten | | | - | 8 099 | -8 099 |
| RP | 2020 | 85.61 | | EC | EB | Kredietverlening binnen institutionele groep | 290 | | 290 | | 290 |
| RP | 2020 | 91.30 | | EC | EB | Aflossing van lening binnen institutionele groep | 18 000 | | 18 000 | 18 000 | - |
| | | | | | | | | | - | - | - |
| | | | | | | | | | - | - | - |
| | | | | | | | | | - | - | - |
| | | | | | | | | | - | - | - |
| | | | | | | | | | - | - | - |
| | | | | | | | | | - | - | - |
| | | | | | | | | | - | - | - |
| | | | | | | | | | - | - | - |
| | | | | | | | | | - | - | - |
| | | | | | | | | | - | - | - |
| | | | | | | | | | - | - | - |
| | | | | | | | | | - | - | - |
| | | | | | | | | | - | - | - |
| TOTAAL | | | | | | | 77 938 | - | 77 938 | 92 164 | -14 226 |

definitief

| Totaal per | Beleidsdomein | Omschrijving | Vastleggingskredieten | | | Besteding | Saldo VAK |
|------------|---------------|-----------------------------------|-----------------------|----------------|------------|----------------|-----------|
| | | | Decretaal VAK | Overdracht VAK | Totaal VAK | Verbindenissen | Saldo VAK |
| | E | Economie, Wetenschap en Innovatie | 77 938 | | 77 938 | 92 164 | -14 226 |
| | | | | | - | | - |
| | | | | | - | | - |
| | | | | | - | | - |

| Totaal programma | PR | Omschrijving | Vastleggingskredieten | | | Besteding | Saldo VAK |
|------------------|----|--------------|-----------------------|----------------|------------|----------------|-----------|
| | | | Decretaal VAK | Overdracht VAK | Totaal VAK | Verbindenissen | Saldo VAK |
| | EC | ECONOMIE | 77 938 | | 77 938 | 92 164 | -14 226 |
| | | | | | - | | - |
| | | | | | - | | - |
| | | | | | - | | - |

| Totaal per inhoudelijk structuurelement | PR | ISE | Omschrijving | Vastleggingskredieten | | | Besteding | Saldo VAK |
|--|----|-----|----------------------------|-----------------------|----------------|------------|----------------|-----------|
| | | | | Decretaal VAK | Overdracht VAK | Totaal VAK | Verbindenissen | Saldo VAK |
| | EC | EB | FINANCIERING ONDERNEMINGEN | 77 938 | | 77 938 | 92 164 | -14 226 |
| | | | | | | - | | - |
| | | | | | | - | | - |
| | | | | | | - | | - |

definitief

**UITVOERING UITGAVEN VAN DE VLAAMSE GEMEENSCHAP incl. DAB's
en VAN DE RECHTSPERSONEN waarbij de begroting is opgemaakt volgens BEGROTINGSARTIKEL: VEK**

Gesplitste kredieten: Vereffeningskredieten (VEK)

| MVG/DAB/RP | jaar | Begrotingsartikel | PR | ISE | Omschrijving | Afdeling | Aard | Totaal VEK | Besteding | |
|---------------|------|-------------------|----|-----|--------------|----------|------|------------|----------------|-----------|
| | | | | | | | | | Verplichtingen | Saldo VEK |
| | | | | | | | | | | - |
| | | | | | | | | | | - |
| | | | | | | | | | | - |
| | | | | | | | | | | - |
| | | | | | | | | | | - |
| | | | | | | | | | | - |
| | | | | | | | | | | - |
| | | | | | | | | | | - |
| | | | | | | | | | | - |
| | | | | | | | | | | - |
| | | | | | | | | | | - |
| | | | | | | | | | | - |
| | | | | | | | | | | - |
| | | | | | | | | | | - |
| | | | | | | | | | | - |
| | | | | | | | | | | - |
| | | | | | | | | | | - |
| | | | | | | | | | | - |
| | | | | | | | | | | - |
| | | | | | | | | | | - |
| | | | | | | | | | | - |
| | | | | | | | | | | - |
| | | | | | | | | | | - |
| TOTAAL | | | | | | | | - | - | - |

| Totaal per | Beleidsdomein | Omschrijving | Totaal VEK | Besteding Verplichtingen | Saldo VEK |
|------------|---------------|--------------|------------|-----------------------------|-----------|
| | | | | | - |
| | | | | | - |
| | | | | | - |
| | | | | | - |

| Totaal per | entiteit | Omschrijving | Totaal VEK | Besteding Verplichtingen | Saldo VEK |
|------------|----------|--------------|------------|-----------------------------|-----------|
| | | | | | - |
| | | | | | - |
| | | | | | - |
| | | | | | - |

| Totaal per | Afdeling | Omschrijving | Totaal VEK | Besteding Verplichtingen | Saldo VEK |
|------------|----------|--------------|------------|-----------------------------|-----------|
| | | | | | - |
| | | | | | - |
| | | | | | - |
| | | | | | - |

| Totaal programma | Afdeling | PR | Omschrijving | Totaal VEK | Besteding Verplichtingen | Saldo VEK |
|------------------|----------|----|--------------|------------|-----------------------------|-----------|
| | | | | | | - |
| | | | | | | - |
| | | | | | | - |
| | | | | | | - |

Besteding _____

| | | | | | | | | | |
|-----|-----------|--|--|--|--|--|--|--|----------|
| Nr. | 452138972 | | | | | | | | VO 11b 1 |
|-----|-----------|--|--|--|--|--|--|--|----------|

definitief

| Totaal per inhoudelijk structuurelement | Afdeling | PR | ISE | Omschrijving | Totaal VEK | Verplichtingen | Saldo VEK |
|--|----------|----|-----|--------------|------------|----------------|-----------|
| | | | | | | | - |
| | | | | | | | - |
| | | | | | | | - |
| | | | | | | | - |
| | | | | | | | - |

definitief

UITVOERING UITGAVEN VAN DE RECHTSPERSONEN waarbij begroting is opgemaakt volgens ESR-INDELING: VEK**Gesplitste kredieten: Vereffeningkredieten (VEK)**

| RP | jaar | ESR | PR | ISE | Omschrijving | Budget | Besteding | Saldo VEK |
|---------------|------|-------|----|-----|---|----------------|----------------|----------------|
| | | | | | | Totaal VEK | Verplichtingen | |
| RP | 2020 | 03.21 | EC | EZ | Overgedragen tekort vorige boekjaren | 22 755 | 22 755 | - |
| RP | 2020 | 03.22 | EC | EZ | Over te dragen overschot van het boekjaar | 26 142 | 40 183 | -14 041 |
| RP | 2020 | 11.11 | EC | EB | Bezoldiging volgens weddeschalen | 4 420 | 3 766 | 654 |
| RP | 2020 | 11.20 | EC | EB | Sociale bijdragen ten laste van de werkgevers, afgedragen aan instellingen of fondsen | 1 790 | 1 325 | 465 |
| RP | 2020 | 12.11 | EC | EB | Algemene werkingskosten | 2 299 | 2 328 | -29 |
| RP | 2020 | 12.12 | EC | EB | Huurgelden van gebouwen | 457 | 452 | 5 |
| RP | 2020 | 12.21 | EC | EB | Algemene werkingskosten | 12 | 36 | -24 |
| RP | 2020 | 12.50 | EC | EB | Belastingen betaald aan subsectoren van de overheidssector | 341 | 384 | -43 |
| RP | 2020 | 21.10 | EC | EB | Interestlasten op overheidsschuld in euro | 105 | 39 | 66 |
| RP | 2020 | 21.30 | EC | EB | Interestlasten op schuld binnen de overheidssector | 260 | 311 | -51 |
| RP | 2020 | 25.00 | EC | EB | Uitbetaalde dividenden | 10 000 | 5 000 | 5 000 |
| RP | 2020 | 74.22 | EC | EB | Verwerving van overig materieel | 692 | 181 | 511 |
| RP | 2020 | 81.12 | EC | EB | Kredietverleningen aan privébedrijven | 6 285 | 11 343 | -5 058 |
| RP | 2020 | 81.42 | EC | EB | Deelnemingen in privébedrijven | 18 945 | 17 021 | 1 924 |
| RP | 2020 | 81.70 | EC | EB | Andere financiële producten | | 8 099 | -8 099 |
| RP | 2020 | 85.61 | EC | EB | Binnen de institutionele groep | 290 | | 290 |
| RP | 2020 | 91.30 | EC | EB | Aflossingen van de schuld binnen de overheidssector (niet verdeeld) | 18 000 | 18 000 | - |
| | | | | | | | | - |
| | | | | | | | | - |
| | | | | | | | | - |
| | | | | | | | | - |
| | | | | | | | | - |
| | | | | | | | | - |
| | | | | | | | | - |
| | | | | | | | | - |
| TOTAAL | | | | | | 112 793 | 131 223 | -18 430 |

| | | | |
|-----|-----------|--|----------|
| Nr. | 452138972 | | VO 11b 2 |
|-----|-----------|--|----------|

definitief

| Totaal per | Beleidsdomein | Omschrijving | Budget | Besteding | Saldo VEK |
|------------|---------------|-----------------------------------|------------|----------------|-----------|
| | | | Totaal VEK | Verplichtingen | |
| | E | Economie, Wetenschap en Innovatie | 112 793 | 131 223 | -18 430 |
| | | | | | - |
| | | | | | - |
| | | | | | - |

| Totaal programma | PR | Omschrijving | Budget | Besteding | Saldo VEK |
|------------------|----|--------------|------------|----------------|-----------|
| | | | Totaal VEK | Verplichtingen | |
| | EC | ECONOMIE | 112 793 | 131 223 | -18 430 |
| | | | | | - |
| | | | | | - |
| | | | | | - |

| Totaal per inhoudelijk structuurelement | PR | ISE | Omschrijving | Budget | Besteding | Saldo VEK |
|--|----|-----|----------------------------|------------|----------------|-----------|
| | | | | Totaal VEK | Verplichtingen | |
| | EC | EB | FINANCIERING ONDERNEMINGEN | 63 896 | 68 285 | -4 389 |
| | EC | EZ | Zonder ISE | 48 897 | 62 938 | -14 041 |
| | | | | | | - |
| | | | | | | - |

definitief
STAAT VAN DE OPENSTAANDE VERBINTENISSEN
 huidig boekjaar en vereffeningskalender

| Afdeling (1) | Aard (1) | Begrotingsartikel (1) Omschrijving verbintenis (2) | Soort (3) | ESR-code | Encours 31/12/t-1 | Annulering verbintenissen vorige jaren | Overgedragen verbintenissen | Nieuwe verbintenissen | Verplichtingen | Openstaande verbintenissen op 31.12 | Vereffeningskalender | | | | | | | | | | | | | | | | | | | | | | |
|---|----------|---|-----------|----------|-------------------|--|-----------------------------|-----------------------|----------------|-------------------------------------|----------------------|--------------|--------------|----------|----------|----------|----------|----------|----------------|----------|----------|----------|--|--|--|--|--|--|--|--|--|--|--|
| | | | | | | | | | | | (+) | (+) | (+) | (-) | N+1 | N+2 | N+3 | N+4 | N+5 (en later) | | | | | | | | | | | | | | |
| A: Verbintenissen Vlaamse ministeries of DAB's op gesplitste kredieten | | | | | | | | | | | | | | | | | | | | | | | | | | | | | | | | | |
| | | | | | | | | | | | | | | | | | | | | | | | | | | | | | | | | | |
| | | | A | | | | | | | | | | | | | | | | | | | | | | | | | | | | | | |
| Totaal | | | | | | | | | | | | | | | | | | | | | | | | | | | | | | | | | |
| B: Verbintenissen Vlaamse ministeries op variabele kredieten | | | | | | | | | | | | | | | | | | | | | | | | | | | | | | | | | |
| | | | | | | | | | | | | | | | | | | | | | | | | | | | | | | | | | |
| | | | B | | | | | | | | | | | | | | | | | | | | | | | | | | | | | | |
| Totaal | | | | | | | | | | | | | | | | | | | | | | | | | | | | | | | | | |
| C: Verbintenissen gefinancierd met toelagen van Vlaamse ministeries ingevolge VAK afkomstig van FFEU | | | | | | | | | | | | | | | | | | | | | | | | | | | | | | | | | |
| | | | | | | | | | | | | | | | | | | | | | | | | | | | | | | | | | |
| | | | C | | | | | | | | | | | | | | | | | | | | | | | | | | | | | | |
| Totaal | | | | | | | | | | | | | | | | | | | | | | | | | | | | | | | | | |
| D1: Verbintenissen gefinancierd met eigen ontvangsten | | | | | | | | | | | | | | | | | | | | | | | | | | | | | | | | | |
| | | | | | | | | | | | | | | | | | | | | | | | | | | | | | | | | | |
| | | | D1 | | | | | | | | | | | | | | | | | | | | | | | | | | | | | | |
| Totaal | | | | | | | | | | | | | | | | | | | | | | | | | | | | | | | | | |
| D2: Verbintenissen gefinancierd met toelagen niet afkomstig van Vlaamse ministeries | | | | | | | | | | | | | | | | | | | | | | | | | | | | | | | | | |
| | | | | | | | | | | | | | | | | | | | | | | | | | | | | | | | | | |
| | | | D2 | | | | | | | | | | | | | | | | | | | | | | | | | | | | | | |
| Totaal | | | | | | | | | | | | | | | | | | | | | | | | | | | | | | | | | |
| E: Andere verbintenissen niet volledig binnen het kalenderjaar vallend | | | | | | | | | | | | | | | | | | | | | | | | | | | | | | | | | |
| | | Te volstorten deelnemingen | E | B | 9 166 | | 9 166 | 13 086 | 1 057 | 21 195 | 7 065 | 7 065 | 7 065 | | | | | | | | | | | | | | | | | | | | |
| | | | | | | | | | | | | | | | | | | | | | | | | | | | | | | | | | |
| | | | | | | | | | | | | | | | | | | | | | | | | | | | | | | | | | |
| | | | | | | | | | | | | | | | | | | | | | | | | | | | | | | | | | |
| | | | E | | 9 166 | - | 9 166 | 13 086 | 1 057 | 21 195 | 7 065 | 7 065 | 7 065 | - | - | - | - | - | - | - | - | | | | | | | | | | | | |
| Totaal | | | | | | | | | | | | | | | | | | | | | | | | | | | | | | | | | |
| ALGEMEEN TOTAAL | | | | | 9 166 | - | 9 166 | 13 086 | 1 057 | 21 195 | 7 065 | 7 065 | 7 065 | - | - | - | - | - | - | - | - | - | | | | | | | | | | | |

| Nr. | 452138972 | | | | | | | | VO 14 |
|------------|--|----------------|--------------------|------------------------------|----------------|-----------------------|---------------------------------|--------------------|-----------------------|
| definitief | | | | | | | | | |
| ESR code | ESR Beschrijving | Begroting | Begroting overflow | Begroting inclusief overflow | Eindtoestand | Eindtoestand overflow | Eindtoestand inclusief overflow | Afwijking Absoluut | Afwijking Procentueel |
| 0 | NIET-VERDEELDE ONTVANGSTEN | - | - | - | - | - | - | - | - |
| 06 | Ontvangsten te verdelen over hoofdgroepen 1 tot en met 9 | - | - | - | - | - | - | - | - |
| 08 | Interne verrichtingen | - | - | - | - | - | - | - | - |
| 08.10 | Diverse interne verrichtingen en opmerkingen uit reservefondsen | - | - | - | - | - | - | - | - |
| 08.21 | Overgedragen overschot vorige boekjaren | - | - | - | - | - | - | - | - |
| 08.22 | Over te dragen tekort van het boekjaar | - | - | - | - | - | - | - | - |
| 1 | LOPENDE ONTVANGSTEN VAN GOEDEREN EN DIENSTEN (CONSUMPTIEBESTEDINGEN) | 2.109 | - | 2.109 | 2.354 | - | 2.354 | 245 | 12% |
| 16 | Verloop van niet-duurzame goederen en diensten | 2.109 | - | 2.109 | 2.354 | - | 2.354 | 245 | 12% |
| 18 | Ontvangsten effluentia van wegen- en waterbouwkundige werken | - | - | - | - | - | - | - | - |
| 19 | Productie van investeringsgoederen in eigen beheer | - | - | - | - | - | - | - | - |
| 2 | RENTEN EN INKOMSTEN UIT EIGENDOM | 5.147 | - | 5.147 | 6.057 | - | 6.057 | 910 | 18% |
| 26 | Rente van overheidsverdragen | 1.567 | - | 1.567 | 1.373 | - | 1.373 | -194 | -12% |
| 28 | Overige opbrengsten van vermogen | 3.580 | - | 3.580 | 4.684 | - | 4.684 | 1.104 | 31% |
| 3 | INKOMENSOVERDRACHTEN VAN ANDERE SECTOREN | 107 | - | 107 | 47 | - | 47 | -60 | -56% |
| 36 | Indirecte belastingen en heffingen | - | - | - | - | - | - | - | - |
| 37 | Directe belastingen en bijdragen gestort aan de socialezekeringsinstellingen | - | - | - | - | - | - | - | - |
| 38 | Overige inkomensoverdrachten van bedrijven, financiële instellingen, vzw's t.b.v. de gezinnen en van gezinnen en ontvangsten subsidies | - | - | - | - | - | - | - | - |
| 39 | Inkomensoverdrachten van het buitenland | 107 | - | 107 | 47 | - | 47 | -60 | -56% |
| 4 | INKOMENSOVERDRACHTEN BINNEN DE OVERHEIDSECTOR | 24 | - | 24 | 21 | - | 21 | -3 | -13% |
| 46 | Inkomensoverdrachten binnen een institutionele groep | - | - | - | - | - | - | - | - |
| 46.10 | Van de institutionele overheid (MVG + IVA/arp) | - | - | - | 5 | - | 5 | 5 | 5 |
| 46.20 | Van niet-organieke begrotingsfondsen | - | - | - | - | - | - | - | - |
| 46.30 | Van een DAB | - | - | - | - | - | - | - | - |
| 46.40 | Van een VOI, IVA/arp, EV/Arp, SAR en EV | - | - | - | - | - | - | - | - |
| 46.50 | Van onderwijsinstellingen van de institutionele overheid | - | - | - | 5 | - | 5 | 5 | 5 |
| 46.60 | Van vzw's van de overheid | - | - | - | - | - | - | - | - |
| 46.70 | Van andere eenheden van de overheid | - | - | - | - | - | - | - | - |
| 47 | Inkomensoverdrachten van de socialezekerheidsinstellingen | - | - | - | - | - | - | - | - |
| 48 | Inkomensoverdrachten van lokale overheden | 24 | - | 24 | 16 | - | 16 | -8 | -33% |
| 49 | Inkomensoverdrachten van andere institutionele groepen (federale overheid, gemeenschappen, gewesten, gemeenschapscommissies) | - | - | - | - | - | - | - | - |
| 5 | KAPITAALOVERDRACHTEN VAN ANDERE SECTOREN | 219 | - | 219 | 25 | - | 25 | -194 | -89% |
| 56 | Vermogensheffingen | - | - | - | - | - | - | - | - |
| 57 | Kapitaaloverdrachten van bedrijven en financiële instellingen (exclusief vermogensheffingen) | - | - | - | - | - | - | - | - |
| 58 | Kapitaaloverdrachten van vzw's t.b.v. de gezinnen en van gezinnen (exclusief vermogensheffingen) | - | - | - | - | - | - | - | - |
| 59 | Kapitaaloverdrachten van het buitenland | 219 | - | 219 | 25 | - | 25 | -194 | -89% |
| 6 | KAPITAALOVERDRACHTEN BINNEN DE OVERHEIDSECTOR | - | - | - | - | - | - | - | - |
| 66 | Kapitaaloverdrachten binnen een institutionele groep | - | - | - | - | - | - | - | - |
| 66.11 | Investeringsbijdragen van de institutionele overheid | - | - | - | - | - | - | - | - |
| 66.12 | Overige kapitaaloverdrachten van de institutionele overheid | - | - | - | - | - | - | - | - |
| 66.21 | Investeringsbijdragen van niet-organieke begrotingsfondsen | - | - | - | - | - | - | - | - |
| 66.22 | Overige kapitaaloverdrachten van niet-organieke begrotingsfondsen | - | - | - | - | - | - | - | - |
| 66.31 | Investeringsbijdragen van een DAB | - | - | - | - | - | - | - | - |
| 66.32 | Overige kapitaaloverdrachten van een DAB | - | - | - | - | - | - | - | - |
| 66.41 | Investeringsbijdragen van een VOI, IVA/arp, EV/Arp, SAR en EV | - | - | - | - | - | - | - | - |
| 66.42 | Overige kapitaaloverdrachten van een VOI, IVA/arp, EV/Arp, SAR en EV | - | - | - | - | - | - | - | - |
| 66.51 | Investeringsbijdragen van onderwijsinstellingen van de institutionele overheid | - | - | - | - | - | - | - | - |
| 66.52 | Overige kapitaaloverdrachten van onderwijsinstellingen van de institutionele overheid | - | - | - | - | - | - | - | - |
| 66.61 | Investeringsbijdragen van vzw's van de overheid | - | - | - | - | - | - | - | - |
| 66.62 | Overige kapitaaloverdrachten van vzw's van de overheid | - | - | - | - | - | - | - | - |
| 66.71 | Investeringsbijdragen van andere eenheden van de overheid | - | - | - | - | - | - | - | - |
| 66.72 | Overige kapitaaloverdrachten van andere eenheden van de overheid | - | - | - | - | - | - | - | - |
| 67 | Kapitaaloverdrachten van de socialezekerheidsinstellingen | - | - | - | - | - | - | - | - |
| 68 | Kapitaaloverdrachten van lokale overheden | - | - | - | - | - | - | - | - |
| 69 | Kapitaaloverdrachten van andere institutionele groepen (federale overheid, gemeenschappen, gewesten, gemeenschapscommissies) | - | - | - | - | - | - | - | - |
| 7 | BESINVESTINGEN | - | - | - | - | - | - | - | - |
| 76 | Verloop van onroerende goederen in het binnenland | - | - | - | - | - | - | - | - |
| 77 | Verkoop van overige investeringsgoederen, waaronder immateriële goederen | - | - | - | - | - | - | - | - |
| 78 | Voorraadverminderingen | - | - | - | - | - | - | - | - |
| 8 | KREDIETAFLOSSINGEN EN VEREFFENINGEN VAN DEELNEMINGEN; ANDERE FINANCIËLE PRODUCTEN | 50.187 | - | 50.187 | 72.719 | - | 72.719 | 22.532 | 45% |
| 86 | Kredietaflossingen door en vereffeningen van deelnemingen in bedrijven en financiële instellingen en andere financiële producten | 50.187 | - | 50.187 | 70.926 | - | 70.926 | 20.739 | 41% |
| 87 | Kredietaflossingen door vzw's t.b.v. de gezinnen en door gezinnen | - | - | - | - | - | - | - | - |
| 88 | Kredietaflossingen door en vereffening van deelnemingen in het buitenland | - | - | - | 64 | - | 64 | 64 | 64 |
| 89 | Kredietaflossingen binnen de overheidsector | - | - | - | 1.729 | - | 1.729 | 1.729 | 1.729 |
| 9 | OVERHEIDSSCHULD | 55.000 | - | 55.000 | - | - | 50.000 | -5.000 | -9% |
| 96 | Opbrengst van leningen met een looptijd van meer dan één jaar | 5.000 | - | 5.000 | - | - | - | -5.000 | -100% |
| 97 | Aanruimtingen | - | - | - | - | - | - | - | - |
| 98 | Verhoging van het eigen vermogen | 50.000 | - | 50.000 | 50.000 | - | 50.000 | - | 0% |
| 99 | Opbrengst van voorschotten | - | - | - | - | - | - | - | - |
| | TOTAAL ONTVANGSTEN | 112.793 | - | 112.793 | 131.223 | - | 131.223 | 18.430 | 16% |

| definitief | ESR Beschrijving | Begroting | Begroting overflow | Begroting inclusief overflow | Endtoestand | Endtoestand overflow | Endtoestand inclusief overflow | Afwijking Absoluut | Afwijking Procentueel |
|--|--|----------------|--------------------|------------------------------|----------------|----------------------|--------------------------------|--------------------|-----------------------|
| 0 | NIET- VERDEELDE UITGAVEN | 48 897 | - | 48 897 | 62 938 | - | 62 938 | 14 041 | 29% |
| 01 | Uitgaven te verdelen over de hoofdgroepen 1 tot en met 9 | - | - | - | - | - | - | - | - |
| 03 | Interne verrichtingen | 48 897 | - | 48 897 | 62 938 | - | 62 938 | 14 041 | 29% |
| 03.10 | Diverse interne verrichtingen en splitsen van reservefondsen | - | - | - | - | - | - | - | - |
| 03.21 | Overgedragen tekort vorige boekjaren | 22 755 | - | 22 755 | 22 755 | - | 22 755 | - | 0% |
| 03.22 | Over te dragen overschot van het boekjaar | 26 142 | - | 26 142 | 40 183 | - | 40 183 | 14 041 | 54% |
| 04 | Annulaties met betrekking tot financiële leningen | - | - | - | - | - | - | - | - |
| 1 | LOPENDE UITGAVEN VOOR GOEDEREN EN DIENSTEN (CONSUMPTIEBESTEDINGEN) | 9 319 | - | 9 319 | 8 291 | - | 8 291 | -1 028 | -11% |
| 11 | Lonen en sociale lasten | 6 210 | - | 6 210 | 5 091 | - | 5 091 | -1 119 | -18% |
| 12 | Aankoop van niet-duurzame goederen en diensten | 3 109 | - | 3 109 | 3 200 | - | 3 200 | 91 | 3% |
| 14 | Herstellen en niet-woonvermeerdend onderhoud van wegen- en waterbouwkundige werken | - | - | - | - | - | - | - | - |
| 2 | RENTEN EN HUURGELDEN VAN GRONDEN | 10 365 | - | 10 365 | 5 350 | - | 5 350 | -5 015 | -48% |
| 21 | Rente op overheidsschuld | 365 | - | 365 | 350 | - | 350 | -15 | -4% |
| 24 | Huurgelden van gronden | - | - | - | - | - | - | - | - |
| 25 | Lijfrentes op aandelen | 10 000 | - | 10 000 | 5 000 | - | 5 000 | -5 000 | -50% |
| 3 | INKOMENSOVERDRACHTEN AAN ANDERE SECTOREN | - | - | - | - | - | - | - | - |
| 31 | Exploitatiesubsidies | - | - | - | - | - | - | - | - |
| 32 | Inkomensoverdrachten, die geen exploitatiesubsidies zijn, aan bedrijven en financiële instellingen | - | - | - | - | - | - | - | - |
| 33 | Inkomensoverdrachten aan vzw's t.b.v. de gezinnen | - | - | - | - | - | - | - | - |
| 34 | Inkomensoverdrachten aan gezinnen | - | - | - | - | - | - | - | - |
| 35 | Inkomensoverdrachten aan het buitenland | - | - | - | - | - | - | - | - |
| 4 | INKOMENSOVERDRACHTEN BINNEN DE OVERHEIDSECTOR | - | - | - | - | - | - | - | - |
| 41 | Inkomensoverdrachten binnen een institutionele groep | - | - | - | - | - | - | - | - |
| 41.10 | Aan de institutionele overheid (MVG + IVArp) | - | - | - | - | - | - | - | - |
| 41.20 | Aan niet-organieke begrotingsfondsen | - | - | - | - | - | - | - | - |
| 41.30 | Aan een DAB | - | - | - | - | - | - | - | - |
| 41.40 | Aan een VOI, IVArp, EVApr, SAR en EV | - | - | - | - | - | - | - | - |
| 41.50 | Aan onderwijsinstellingen van de institutionele overheid | - | - | - | - | - | - | - | - |
| 41.60 | Aan vzw's van de overheid | - | - | - | - | - | - | - | - |
| 41.70 | Aan andere eenheden van de overheid | - | - | - | - | - | - | - | - |
| 42 | Inkomensoverdrachten aan de socialevekerheidsinstellingen | - | - | - | - | - | - | - | - |
| 43 | Inkomensoverdrachten aan lokale overheden | - | - | - | - | - | - | - | - |
| 44 | Inkomensoverdrachten aan het gesubsidieerd autonoom onderwijs | - | - | - | - | - | - | - | - |
| 45 | Inkomensoverdrachten aan andere institutionele groepen (federale overheid, gemeenschappen, gewesten, gemeenschapscommissies) | - | - | - | - | - | - | - | - |
| 5 | KAPITAALOVERDRACHTEN AAN ANDERE SECTOREN | - | - | - | - | - | - | - | - |
| 51 | Kapitaaloverdrachten aan bedrijven en financiële instellingen | - | - | - | - | - | - | - | - |
| 52 | Kapitaaloverdrachten aan vzw's t.b.v. de gezinnen | - | - | - | - | - | - | - | - |
| 53 | Kapitaaloverdrachten aan gezinnen | - | - | - | - | - | - | - | - |
| 54 | Kapitaaloverdrachten aan het buitenland | - | - | - | - | - | - | - | - |
| 6 | KAPITAALOVERDRACHTEN BINNEN DE OVERHEIDSECTOR | - | - | - | - | - | - | - | - |
| 61 | Kapitaaloverdrachten binnen een institutionele groep | - | - | - | - | - | - | - | - |
| 61.11 | Investeringsbijdragen aan de institutionele overheid (MVG + IVArp) | - | - | - | - | - | - | - | - |
| 61.12 | Overige kapitaaloverdrachten aan de institutionele overheid (MVG + IVArp) | - | - | - | - | - | - | - | - |
| 61.21 | Investeringsbijdragen aan niet-organieke begrotingsfondsen | - | - | - | - | - | - | - | - |
| 61.22 | Overige kapitaaloverdrachten aan niet-organieke begrotingsfondsen | - | - | - | - | - | - | - | - |
| 61.31 | Investeringsbijdragen aan een DAB | - | - | - | - | - | - | - | - |
| 61.32 | Overige kapitaaloverdrachten aan een DAB | - | - | - | - | - | - | - | - |
| 61.41 | Investeringsbijdragen aan een VOI, IVArp, EVApr, SAR en EV | - | - | - | - | - | - | - | - |
| 61.42 | Overige kapitaaloverdrachten aan een VOI, IVArp, EVApr, SAR en EV | - | - | - | - | - | - | - | - |
| 61.51 | Investeringsbijdragen aan onderwijsinstellingen van de institutionele overheid | - | - | - | - | - | - | - | - |
| 61.52 | Overige kapitaaloverdrachten aan onderwijsinstellingen van de institutionele overheid | - | - | - | - | - | - | - | - |
| 61.61 | Investeringsbijdragen aan vzw's van de overheid | - | - | - | - | - | - | - | - |
| 61.62 | Overige kapitaaloverdrachten aan vzw's van de overheid | - | - | - | - | - | - | - | - |
| 61.71 | Investeringsbijdragen aan andere eenheden van de overheid | - | - | - | - | - | - | - | - |
| 61.72 | Overige kapitaaloverdrachten aan andere eenheden van de overheid | - | - | - | - | - | - | - | - |
| 62 | Kapitaaloverdrachten aan de socialevekerheidsinstellingen | - | - | - | - | - | - | - | - |
| 63 | Kapitaaloverdrachten aan lokale overheden | - | - | - | - | - | - | - | - |
| 64 | Kapitaaloverdrachten aan het gesubsidieerd autonoom onderwijs | - | - | - | - | - | - | - | - |
| 65 | Kapitaaloverdrachten aan andere institutionele groepen (federale overheid, gemeenschappen, gewesten, gemeenschapscommissies) | - | - | - | - | - | - | - | - |
| 7 | INVESTERINGEN | 692 | - | 692 | 181 | - | 181 | -511 | -74% |
| 71 | Aankoop van gronden en gebouwen in het binnenland | - | - | - | - | - | - | - | - |
| 72 | Nieuwbouw van gebouwen | - | - | - | - | - | - | - | - |
| 73 | Wegen- en waterbouwkundige werken | - | - | - | - | - | - | - | - |
| 74 | Verwerving van overige investeringsgoederen, waaronder immateriële goederen | 692 | - | 692 | 181 | - | 181 | -511 | -74% |
| 75 | Voorraadtoename | - | - | - | - | - | - | - | - |
| 8 | KREDIEVERLENINGEN EN DEELNEMINGEN, ANDERE FINANCIËLE PRODUCTEN | 25 520 | - | 25 520 | 36 463 | - | 36 463 | 10 943 | 43% |
| 81 | Kredietverleningen aan en deelnemingen in bedrijven en financiële instellingen en andere financiële producten | 25 230 | - | 25 230 | 36 463 | - | 36 463 | 11 233 | 45% |
| 82 | Kredietverleningen aan vzw's t.b.v. de gezinnen | - | - | - | - | - | - | - | - |
| 83 | Kredietverleningen aan gezinnen | - | - | - | - | - | - | - | - |
| 84 | Kredietverleningen aan en deelnemingen in het buitenland | - | - | - | - | - | - | - | - |
| 85 | Kredietverleningen binnen de overheidsector | 290 | - | 290 | - | - | - | -290 | -100% |
| 9 | OVERHEIDSSCHULD | 18 000 | - | 18 000 | 18 000 | - | 18 000 | - | 0% |
| 91 | Aflossingen van leningen met een looptijd van meer dan één jaar | 18 000 | - | 18 000 | 18 000 | - | 18 000 | - | 0% |
| 92 | Ontrentningen | - | - | - | - | - | - | - | - |
| 93 | Verlaging van het eigen vermogen | - | - | - | - | - | - | - | - |
| 94 | Terugbetaling van voorschotten | - | - | - | - | - | - | - | - |
| TOTAAL UITGAVEN | | 112 793 | - | 112 793 | 131 223 | - | 131 223 | 18 430 | 16% |
| Evenwicht Totale Ontvangsten vs Uitgaven: moet 0 zijn | | 7 606 | - | 7 606 | 8 499 | - | 8 499 | 893 | 12% |
| ESR-ontvangsten | | 20 376 | - | 20 376 | 13 822 | - | 13 822 | -6 554 | -32% |
| ESR-uitgaven | | -12 770 | - | -12 770 | -5 323 | - | -5 323 | 7 447 | 58% |
| Begrotingssaldo: opbouw (+) / interning (-) | | 48 897 | - | 48 897 | 62 938 | - | 62 938 | 14 041 | 29% |

| | | |
|-----|-----------|-------|
| Nr. | 452138972 | VO 14 |
|-----|-----------|-------|

| | | | | | | | | | |
|------------|--|--|--|--|--|--|--|--|--|
| definitief | | | | | | | | | |
|------------|--|--|--|--|--|--|--|--|--|

| ESR code | ESR Beschrijving | Begroting | Begroting overflow | Begroting inclusief overflow | Eindtoestand | Eindtoestand overflow | Eindtoestand inclusief overflow | Afwijking Absoluut | Afwijking Procentueel |
|--------------------------|---|----------------|--------------------|------------------------------|----------------|-----------------------|---------------------------------|--------------------|-----------------------|
| | Totaal Ontvangsten | 112 793 | - | 112 793 | 131 223 | - | 131 223 | 18 430 | 16% |
| ESR 9 | Leningen | 55 000 | - | 55 000 | 50 000 | - | 50 000 | -5 000 | -9% |
| ESR 8 | KVD | 50 187 | - | 50 187 | 72 719 | - | 72 719 | 22 532 | 45% |
| 46.1-66.1 | Toelage MVG | - | - | - | - | - | - | - | - |
| ESR 46.3-7 en ESR 66.3-7 | Toelagen OAG, RP | - | - | - | 5 | - | 5 | 5 | |
| ESR 08.21 | Overgedragen overschot | - | - | - | - | - | - | - | - |
| ESR 08.22 | Over te dragen tekort | - | - | - | - | - | - | - | - |
| ESR 08.10 | Interne Verrichtingen | - | - | - | - | - | - | - | - |
| | Totaal ESR-gecorrigeerde ontvangsten | 7 606 | - | 7 606 | 8 499 | - | 8 499 | 893 | 12% |
| | Totaal Uitgaven | 112 793 | - | 112 793 | 131 223 | - | 131 223 | 18 430 | 16% |
| ESR 9 | Aflossing Schuld | 18 000 | - | 18 000 | 18 000 | - | 18 000 | - | 0% |
| ESR 8 | KVD | 25 520 | - | 25 520 | 36 463 | - | 36 463 | 10 943 | 43% |
| 41.1-61.1 | Toelage MVG | - | - | - | - | - | - | - | - |
| ESR 41.3-7 en ESR 61.3-7 | Toelagen OAG, RP | - | - | - | - | - | - | - | - |
| ESR 03.22 | Over te dragen overschot | 26 142 | - | 26 142 | 40 183 | - | 40 183 | 14 041 | 54% |
| ESR 03.21 | Overgedragen tekort | 22 755 | - | 22 755 | 22 755 | - | 22 755 | - | 0% |
| ESR 03.10 | Interne verrichtingen | - | - | - | - | - | - | - | - |
| | Totaal ESR-gecorrigeerde uitgaven | 20 376 | - | 20 376 | 13 822 | - | 13 822 | -6 554 | -32% |
| | Begrotingssaldo: opbouw (+) / intering (-) | 48 897 | - | 48 897 | 62 938 | - | 62 938 | 14 041 | 29% |
| | ESR-vorderings saldo | -12 770 | - | -12 770 | -5 323 | - | -5 323 | 7 447 | 58% |

definitief

AFSTEMMING INTERNE STROMEN

* Voor project- en investeringstoelagen geldt ook een kasmatige afstemming (ie hoeveel werd kasmatig ontvangen, alsook hoeveel de tegenpartij kasmatig heeft betaald).

Werkingsstoelagen zijn subsidies verstrekt tussen entiteiten die tot de Vlaamse overheidssector behoren ter dekking van de kosten verbonden aan de globale werking of een deelactiviteit van een entiteit.

De rechtspersonen die tot de Vlaamse overheidssector S13.12 behoren en werkingstoelagen ontvangen, moeten die werkingstoelagen afstemmen met de subsidiërende entiteit. Die afstemming en, in geval van verschil, de verklaring ervan, dienen in de jaarrekening van de betoelaagde te worden opgenomen. De bedrijfsrevisor ziet er, als onderdeel van zijn controle van de jaarrekening, er in het bijzonder op toe dat alle ontvangen werkingstoelagen in het nieuwe volume van de interrelaties correct en volledig zijn opgenomen. De afstemming met de tegenpartij moet gebeuren op basis van informatie afkomstig van de tegenpartij. Eventuele verklaringen van verschillen moeten in het kader van de opmaak van de geconsolideerde rekening voor de consolidator voldoende duidelijk zijn.

ONTVANGSTEN

Gerapporteerd door tegenpartij

| ESR 46 | Tegenpartij | Aangerekend | Kasmatig* | ESR code | Aangerekend | Kasmatig* | Delta | Verklaring |
|--------|--|-------------|-----------|----------|-------------|-----------|-------|--|
| 46.10 | Ministerie van de Vlaamse Gemeenschap | - | | | | | - | het bedrag aan subsidies dat wij aanrekenen is conform de door ons gemaakte kosten/investeringen (volgens aanrekenngregels richtlijnen subsidies). Dit bedrag hebben we doorgeven aan de tegenpartij. Echter zij verklaren dat volgens hun aanrekeningregels ze dit niet kunnen opnemen. |
| 46.40 | Fonds voor Flankerend Economisch Innovatiebeleid - HermesFonds | 5 | | 41.40 | - | - | 5 | |
| | | | | | | | - | |
| | | | | | | | - | |
| | | | | | | | - | |
| | | | | | | | - | |
| | | | | | | | - | |
| | | | | | | | - | |
| | | | | | | | - | |
| | | | | | | | - | |
| ESR 66 | Tegenpartij | Aangerekend | Kasmatig* | ESR code | Aangerekend | Kasmatig* | Delta | Verklaring |
| 66.11 | Ministerie van de Vlaamse Gemeenschap | - | | | | | - | |
| 66.12 | Ministerie van de Vlaamse Gemeenschap | - | | | | | - | |
| | | | | | | | - | |
| | | | | | | | - | |
| ESR 8 | Tegenpartij | Aangerekend | Kasmatig* | ESR code | Aangerekend | Kasmatig* | Delta | Verklaring |
| 89.11 | Ministerie van de Vlaamse Gemeenschap | - | | | | | - | vennootschap werd geliquideerd per eind december 2020. Bedrag betreft het nog te ontvangen liquidatiesaldo dat aan aandeelhouders nog dient te worden betaald. Wordt geen ESR rapportering ingediend, enkel light versie |
| 89.61 | EXCICO GROUP NV | 1 000 | | 93.00 | 1 000 | | - | |
| 89.61 | LIMBURGS KLIMAATFONDS | 1 | | 93.00 | - | | 1 | |
| | | | | | | | - | |
| ESR 9 | Tegenpartij | Aangerekend | Kasmatig* | ESR code | Aangerekend | Kasmatig* | Delta | Verklaring |
| | | | | | | | - | |
| | | | | | | | - | |
| | | | | | | | - | |
| | | | | | | | - | |

UITGAVEN (vrijblijvend aan te vullen)

Gerapporteerd door tegenpartij

| ESR 41 | Tegenpartij | Aangerekend | Kasmatig * | ESR code | Aangerekend | Kasmatig * | Delta | Verklaring |
|--------|-------------|-------------|------------|----------|-------------|------------|-------|------------|
| | | | | | | | - | |
| | | | | | | | - | |
| | | | | | | | - | |
| | | | | | | | - | |

definitief

AFSTEMMING INTERNE STROMEN

* Voor project- en investeringstoelagen geldt ook een kasmatige afstemming (ie hoeveel werd kasmatig ontvangen, alsook hoeveel de tegenpartij kasmatig heeft betaald).

| | | | | | | | | | |
|---------------|--|--------------------|-------------------|-----------------|--------------------|-------------------|--------|--|--|
| 41.10 | Ministerie van de Vlaamse Gemeenschap | - | | | | | | | |
| | | - | | | | | - | | |
| | | - | | | | | - | | |
| | | - | | | | | - | | |
| | | - | | | | | - | | |
| | | - | | | | | - | | |
| | | - | | | | | - | | |
| | | - | | | | | - | | |
| | | - | | | | | - | | |
| | | - | | | | | - | | |
| | | - | | | | | - | | |
| ESR 61 | Tegenpartij | Aangerekend | Kasmatig * | ESR code | Aangerekend | Kasmatig * | | | |
| 61.11 | Ministerie van de Vlaamse Gemeenschap | - | | | | | - | | |
| 61.12 | Ministerie van de Vlaamse Gemeenschap | - | | | | | - | | |
| | | | | | | | - | | |
| | | | | | | | - | | |
| | | | | | | | - | | |
| ESR 8 | Tegenpartij | Aangerekend | | ESR code | Aangerekend | | | | |
| 85.11 | Ministerie van de Vlaamse Gemeenschap | - | | | | | - | | |
| 85.61 | be-DIVE | - | | | | | - | | |
| | | | | | | | - | | |
| | | | | | | | - | | |
| ESR 9 | Tegenpartij | Aangerekend | | ESR code | Aangerekend | | | | |
| 91.31 | Participatiemaatschappij Vlaanderen (PMV) - NV | 18 000 | | | | | 18 000 | | |
| | | | | | | | - | | |
| | | | | | | | - | | |

| | | |
|-----|-----------|-------|
| Nr. | 452138972 | VO 16 |
|-----|-----------|-------|

definitief

SUBSIDIES AAN LOKALE BESTUREN

| KBO nr | Begunstigde | ESR code | Totaal bedrag subsidie |
|---------------|-------------|----------|------------------------|
| TOTAAL | | | - |

definitief

KRUISTABEL ESR-COFOG OVER DE UITVOERINGSREKENING VAN DE UITGAVENBEGROTING VAN HET JAAR INCLUSIEF OVERFLOW

| ESR / COFOG | te verdelen | 00000 | 01.71.0 Verrichtingen in verband met interestlaste n van de overheidssch uld | 01.72.0 Aflossing en opnemng van schuld in euro | 04.11.0 Algemene economisch en handelsaangeleghe den | maak uw keuze | maak uw keuze | maak uw keuze | maak uw keuze | maak uw keuze | TOTAAL |
|-------------|-------------|--------|---|---|---|---------------|---------------|---------------|---------------|---------------|--------|
| 01.00 | - | | | | | | | | | | - |
| 03.10 | - | - | | | | | | | | | - |
| 03.21 | - | 22 755 | | | | | | | | | 22 755 |
| 03.22 | - | 40 183 | | | | | | | | | 40 183 |
| 04.00 | - | | | | | | | | | | - |
| 11.11 | - | | | | 3 766 | | | | | | 3 766 |
| 11.12 | - | | | | | | | | | | - |
| 11.20 | - | | | | 1 325 | | | | | | 1 325 |
| 11.31 | - | | | | | | | | | | - |
| 11.32 | - | | | | | | | | | | - |
| 11.33 | - | | | | | | | | | | - |
| 11.40 | - | | | | | | | | | | - |
| 12.11 | - | | | | 2 328 | | | | | | 2 328 |
| 12.12 | - | | | | 452 | | | | | | 452 |
| 12.21 | - | | | | 36 | | | | | | 36 |
| 12.22 | - | | | | | | | | | | - |
| 12.50 | - | | | | 384 | | | | | | 384 |
| 14.10 | - | | | | | | | | | | - |
| 14.20 | - | | | | | | | | | | - |
| 21.10 | - | | 39 | | | | | | | | 39 |
| 21.20 | - | | - | | | | | | | | - |
| 21.30 | - | | 311 | | | | | | | | 311 |
| 21.40 | - | | - | | | | | | | | - |
| 21.50 | - | | - | | | | | | | | - |
| 21.60 | - | | - | | | | | | | | - |
| 24.10 | - | | | | | | | | | | - |
| 24.20 | - | | | | | | | | | | - |
| 25.00 | - | | | | 5 000 | | | | | | 5 000 |
| 31.11 | - | | | | | | | | | | - |
| 31.12 | - | | | | | | | | | | - |
| 31.21 | - | | | | | | | | | | - |
| 31.22 | - | | | | | | | | | | - |
| 31.31 | - | | | | | | | | | | - |
| 31.32 | - | | | | | | | | | | - |
| 31.40 | - | | | | | | | | | | - |
| 32.00 | - | | | | | | | | | | - |
| 33.00 | - | | | | | | | | | | - |
| 34.10 | - | | | | | | | | | | - |
| 34.20 | - | | | | | | | | | | - |
| 34.31 | - | | | | | | | | | | - |
| 34.32 | - | | | | | | | | | | - |
| 34.41 | - | | | | | | | | | | - |
| 34.42 | - | | | | | | | | | | - |
| 34.50 | - | | | | | | | | | | - |
| 35.10 | - | | | | | | | | | | - |
| 35.20 | - | | | | | | | | | | - |
| 35.30 | - | | | | | | | | | | - |
| 35.40 | - | | | | | | | | | | - |
| 35.50 | - | | | | | | | | | | - |
| 35.60 | - | | | | | | | | | | - |
| 41.10 | - | | | | | | | | | | - |
| 41.20 | - | | | | | | | | | | - |
| 41.30 | - | | | | | | | | | | - |
| 41.40 | - | | | | | | | | | | - |
| 41.50 | - | | | | | | | | | | - |
| 41.60 | - | | | | | | | | | | - |
| 41.70 | - | | | | | | | | | | - |
| 42.10 | - | | | | | | | | | | - |
| 42.20 | - | | | | | | | | | | - |
| 42.30 | - | | | | | | | | | | - |
| 42.40 | - | | | | | | | | | | - |
| 42.50 | - | | | | | | | | | | - |
| 42.60 | - | | | | | | | | | | - |
| 42.70 | - | | | | | | | | | | - |
| 42.80 | - | | | | | | | | | | - |
| 42.90 | - | | | | | | | | | | - |
| 43.11 | - | | | | | | | | | | - |
| 43.12 | - | | | | | | | | | | - |
| 43.13 | - | | | | | | | | | | - |
| 43.14 | - | | | | | | | | | | - |
| 43.15 | - | | | | | | | | | | - |
| 43.16 | - | | | | | | | | | | - |
| 43.21 | - | | | | | | | | | | - |
| 43.22 | - | | | | | | | | | | - |
| 43.23 | - | | | | | | | | | | - |
| 43.24 | - | | | | | | | | | | - |
| 43.25 | - | | | | | | | | | | - |
| 43.26 | - | | | | | | | | | | - |
| 43.40 | - | | | | | | | | | | - |
| 43.51 | - | | | | | | | | | | - |
| 43.52 | - | | | | | | | | | | - |
| 43.53 | - | | | | | | | | | | - |
| 43.54 | - | | | | | | | | | | - |
| 43.59 | - | | | | | | | | | | - |
| 44.10 | - | | | | | | | | | | - |
| 44.20 | - | | | | | | | | | | - |
| 44.30 | - | | | | | | | | | | - |
| 44.40 | - | | | | | | | | | | - |
| 45.11 | - | | | | | | | | | | - |
| 45.12 | - | | | | | | | | | | - |
| 45.13 | - | | | | | | | | | | - |
| 45.24 | - | | | | | | | | | | - |
| 45.25 | - | | | | | | | | | | - |
| 45.26 | - | | | | | | | | | | - |
| 45.34 | - | | | | | | | | | | - |
| 45.35 | - | | | | | | | | | | - |
| 45.40 | - | | | | | | | | | | - |
| 45.50 | - | | | | | | | | | | - |
| 51.11 | - | | | | | | | | | | - |
| 51.12 | - | | | | | | | | | | - |
| 51.21 | - | | | | | | | | | | - |
| 51.22 | - | | | | | | | | | | - |
| 51.30 | - | | | | | | | | | | - |
| 51.40 | - | | | | | | | | | | - |
| 52.10 | - | | | | | | | | | | - |
| 52.20 | - | | | | | | | | | | - |
| 53.10 | - | | | | | | | | | | - |
| 53.20 | - | | | | | | | | | | - |
| 54.11 | - | | | | | | | | | | - |
| 54.12 | - | | | | | | | | | | - |

definitief

KRUISTABEL ESR-COFOG OVER DE UITVOERINGSREKENING VAN DE UITGAVENBEGROTING VAN HET JAAR INCLUSIEF OVERFLOW

| ESR / COFOG | te verdelen | 00000 | 01.71.0 Verrichtingen in verband met interestlaste n van de overheidssch uld | 01.72.0 Aflossing en opnemng van schuld in euro | 04.11.0 Algemene economisch en handelsaangelegen den | maak uw keuze | maak uw keuze | maak uw keuze | maak uw keuze | maak uw keuze | TOTAAL |
|-------------|-------------|-------|---|---|---|---------------|---------------|---------------|---------------|---------------|--------|
| 54.21 | - | | | | | | | | | | - |
| 54.22 | - | | | | | | | | | | - |
| 54.31 | - | | | | | | | | | | - |
| 54.32 | - | | | | | | | | | | - |
| 54.41 | - | | | | | | | | | | - |
| 54.42 | - | | | | | | | | | | - |
| 54.51 | - | | | | | | | | | | - |
| 54.52 | - | | | | | | | | | | - |
| 54.61 | - | | | | | | | | | | - |
| 54.62 | - | | | | | | | | | | - |
| 61.11 | - | | | | | | | | | | - |
| 61.12 | - | | | | | | | | | | - |
| 61.21 | - | | | | | | | | | | - |
| 61.22 | - | | | | | | | | | | - |
| 61.31 | - | | | | | | | | | | - |
| 61.32 | - | | | | | | | | | | - |
| 61.41 | - | | | | | | | | | | - |
| 61.42 | - | | | | | | | | | | - |
| 61.51 | - | | | | | | | | | | - |
| 61.52 | - | | | | | | | | | | - |
| 61.61 | - | | | | | | | | | | - |
| 61.62 | - | | | | | | | | | | - |
| 61.71 | - | | | | | | | | | | - |
| 61.72 | - | | | | | | | | | | - |
| 62.10 | - | | | | | | | | | | - |
| 62.20 | - | | | | | | | | | | - |
| 63.11 | - | | | | | | | | | | - |
| 63.12 | - | | | | | | | | | | - |
| 63.21 | - | | | | | | | | | | - |
| 63.22 | - | | | | | | | | | | - |
| 63.41 | - | | | | | | | | | | - |
| 63.42 | - | | | | | | | | | | - |
| 63.51 | - | | | | | | | | | | - |
| 63.52 | - | | | | | | | | | | - |
| 63.53 | - | | | | | | | | | | - |
| 63.54 | - | | | | | | | | | | - |
| 63.59 | - | | | | | | | | | | - |
| 64.10 | - | | | | | | | | | | - |
| 64.20 | - | | | | | | | | | | - |
| 65.11 | - | | | | | | | | | | - |
| 65.12 | - | | | | | | | | | | - |
| 65.13 | - | | | | | | | | | | - |
| 65.24 | - | | | | | | | | | | - |
| 65.25 | - | | | | | | | | | | - |
| 65.26 | - | | | | | | | | | | - |
| 65.34 | - | | | | | | | | | | - |
| 65.35 | - | | | | | | | | | | - |
| 65.40 | - | | | | | | | | | | - |
| 65.50 | - | | | | | | | | | | - |
| 71.11 | - | | | | | | | | | | - |
| 71.12 | - | | | | | | | | | | - |
| 71.21 | - | | | | | | | | | | - |
| 71.22 | - | | | | | | | | | | - |
| 71.31 | - | | | | | | | | | | - |
| 71.32 | - | | | | | | | | | | - |
| 72.00 | - | | | | | | | | | | - |
| 72.90 | - | | | | | | | | | | - |
| 73.10 | - | | | | | | | | | | - |
| 73.20 | - | | | | | | | | | | - |
| 73.30 | - | | | | | | | | | | - |
| 73.40 | - | | | | | | | | | | - |
| 73.90 | - | | | | | | | | | | - |
| 74.10 | - | | | | | | | | | | - |
| 74.22 | - | | | | 181 | | | | | | 181 |
| 74.30 | - | | | | | | | | | | - |
| 74.40 | - | | | | | | | | | | - |
| 74.50 | - | | | | | | | | | | - |
| 74.60 | - | | | | | | | | | | - |
| 74.70 | - | | | | | | | | | | - |
| 74.80 | - | | | | | | | | | | - |
| 74.90 | - | | | | | | | | | | - |
| 75.00 | - | | | | | | | | | | - |
| 81.11 | - | | | | 11 343 | | | | | | 11 343 |
| 81.12 | - | | | | | | | | | | - |
| 81.21 | - | | | | | | | | | | - |
| 81.22 | - | | | | | | | | | | - |
| 81.31 | - | | | | | | | | | | - |
| 81.32 | - | | | | | | | | | | - |
| 81.41 | - | | | | | | | | | | - |
| 81.42 | - | | | | 17 021 | | | | | | 17 021 |
| 81.51 | - | | | | | | | | | | - |
| 81.52 | - | | | | | | | | | | - |
| 81.61 | - | | | | | | | | | | - |
| 81.62 | - | | | | | | | | | | - |
| 81.70 | - | | | | 8 099 | | | | | | 8 099 |
| 81.80 | - | | | | | | | | | | - |
| 82.00 | - | | | | | | | | | | - |
| 82.10 | - | | | | | | | | | | - |
| 83.00 | - | | | | | | | | | | - |
| 83.10 | - | | | | | | | | | | - |
| 84.11 | - | | | | | | | | | | - |
| 84.12 | - | | | | | | | | | | - |
| 84.13 | - | | | | | | | | | | - |
| 84.14 | - | | | | | | | | | | - |
| 84.15 | - | | | | | | | | | | - |
| 84.16 | - | | | | | | | | | | - |
| 84.17 | - | | | | | | | | | | - |
| 84.21 | - | | | | | | | | | | - |
| 84.22 | - | | | | | | | | | | - |
| 84.23 | - | | | | | | | | | | - |
| 84.24 | - | | | | | | | | | | - |
| 84.30 | - | | | | | | | | | | - |
| 85.11 | - | | | | | | | | | | - |
| 85.12 | - | | | | | | | | | | - |
| 85.13 | - | | | | | | | | | | - |
| 85.14 | - | | | | | | | | | | - |
| 85.15 | - | | | | | | | | | | - |
| 85.16 | - | | | | | | | | | | - |
| 85.17 | - | | | | | | | | | | - |
| 85.20 | - | | | | | | | | | | - |

definitief

KRUISTABEL ESR-COFOG OVER DE UITVOERINGSREKENING VAN DE UITGAVENBEGROTING VAN HET JAAR INCLUSIEF OVERFLOW

| ESR / COFOG | te verdelen | 00000 | 01.71.0 Verrichtingen in verband met interestlaste n van de overheidssch uld | 01.72.0 Aflossing en opnemng van schuld in euro | 04.11.0 Algemene economisch en handelsaangelegen den | maak uw keuze | maak uw keuze | maak uw keuze | maak uw keuze | maak uw keuze | TOTAAL |
|---------------|-------------|---------------|---|---|---|---------------|---------------|---------------|---------------|---------------|----------------|
| 85.31 | - | | | | | | | | | | - |
| 85.32 | - | | | | | | | | | | - |
| 85.34 | - | | | | | | | | | | - |
| 85.35 | - | | | | | | | | | | - |
| 85.40 | - | | | | | | | | | | - |
| 85.50 | - | | | | | | | | | | - |
| 85.61 | - | | | | | | | | | | - |
| 85.62 | - | | | | | | | | | | - |
| 85.63 | - | | | | | | | | | | - |
| 85.64 | - | | | | | | | | | | - |
| 85.65 | - | | | | | | | | | | - |
| 85.71 | - | | | | | | | | | | - |
| 85.72 | - | | | | | | | | | | - |
| 85.73 | - | | | | | | | | | | - |
| 85.74 | - | | | | | | | | | | - |
| 85.75 | - | | | | | | | | | | - |
| 91.10 | | | | - | | | | | | | - |
| 91.20 | | | | - | | | | | | | - |
| 91.30 | | | | - | | | | | | | - |
| 91.31 | | 18 000 | | - | | | | | | | 18 000 |
| 91.32 | | | | - | | | | | | | - |
| 91.33 | | | | - | | | | | | | - |
| 91.34 | | | | - | | | | | | | - |
| 91.35 | | | | - | | | | | | | - |
| 91.40 | | | | - | | | | | | | - |
| 91.70 | | | | - | | | | | | | - |
| 92.00 | - | | | | | | | | | | - |
| 93.00 | - | | | | | | | | | | - |
| 94.00 | - | | | | | | | | | | - |
| TOTAAL | - | 80 938 | 350 | - | 49 935 | - | - | - | - | - | 131 223 |

definitief

KRUISTABEL ESR-COFOG OVER DE UITVOERINGSREKENING VAN DE UITGAVENBEGROTING VAN HET JAAR - OVERFLOW

| ESR / COFOG | te verdelen | 00000 | 01.71.0 Verrichtingen in verband met interestlaste n van de overheidssch uld | 01.72.0 Aflossing en opnemng van schuld in euro | 04.11.0 Algemene economisch en handelsaangelegenhe den | maak uw keuze | maak uw keuze | maak uw keuze | maak uw keuze | maak uw keuze | TOTAAL |
|-------------|-------------|-------|---|---|---|---------------|---------------|---------------|---------------|---------------|--------|
| 01.00 | - | | | | | | | | | | - |
| 03.10 | - | | | | | | | | | | - |
| 03.21 | - | | | | | | | | | | - |
| 03.22 | - | | | | | | | | | | - |
| 04.00 | - | | | | | | | | | | - |
| 11.11 | - | | | | | | | | | | - |
| 11.12 | - | | | | | | | | | | - |
| 11.20 | - | | | | | | | | | | - |
| 11.31 | - | | | | | | | | | | - |
| 11.32 | - | | | | | | | | | | - |
| 11.33 | - | | | | | | | | | | - |
| 11.40 | - | | | | | | | | | | - |
| 12.11 | - | | | | | | | | | | - |
| 12.12 | - | | | | | | | | | | - |
| 12.21 | - | | | | | | | | | | - |
| 12.22 | - | | | | | | | | | | - |
| 12.50 | - | | | | | | | | | | - |
| 14.10 | - | | | | | | | | | | - |
| 14.20 | - | | | | | | | | | | - |
| 21.10 | - | | - | | | | | | | | - |
| 21.20 | - | | - | | | | | | | | - |
| 21.30 | - | | - | | | | | | | | - |
| 21.40 | - | | - | | | | | | | | - |
| 21.50 | - | | - | | | | | | | | - |
| 21.60 | - | | - | | | | | | | | - |
| 24.10 | - | | | | | | | | | | - |
| 24.20 | - | | | | | | | | | | - |
| 25.00 | - | | | | | | | | | | - |
| 31.11 | - | | | | | | | | | | - |
| 31.12 | - | | | | | | | | | | - |
| 31.21 | - | | | | | | | | | | - |
| 31.22 | - | | | | | | | | | | - |
| 31.31 | - | | | | | | | | | | - |
| 31.32 | - | | | | | | | | | | - |
| 31.40 | - | | | | | | | | | | - |
| 32.00 | - | | | | | | | | | | - |
| 33.00 | - | | | | | | | | | | - |
| 34.10 | - | | | | | | | | | | - |
| 34.20 | - | | | | | | | | | | - |
| 34.31 | - | | | | | | | | | | - |
| 34.32 | - | | | | | | | | | | - |
| 34.41 | - | | | | | | | | | | - |
| 34.42 | - | | | | | | | | | | - |
| 34.50 | - | | | | | | | | | | - |
| 35.10 | - | | | | | | | | | | - |
| 35.20 | - | | | | | | | | | | - |
| 35.30 | - | | | | | | | | | | - |
| 35.40 | - | | | | | | | | | | - |
| 35.50 | - | | | | | | | | | | - |
| 35.60 | - | | | | | | | | | | - |
| 41.10 | - | | - | | | | | | | | - |
| 41.20 | - | | - | | | | | | | | - |
| 41.30 | - | | - | | | | | | | | - |
| 41.40 | - | | - | | | | | | | | - |
| 41.50 | - | | - | | | | | | | | - |
| 41.60 | - | | - | | | | | | | | - |
| 41.70 | - | | - | | | | | | | | - |
| 42.10 | - | | | | | | | | | | - |
| 42.20 | - | | | | | | | | | | - |
| 42.30 | - | | | | | | | | | | - |
| 42.40 | - | | | | | | | | | | - |
| 42.50 | - | | | | | | | | | | - |
| 42.60 | - | | | | | | | | | | - |
| 42.70 | - | | | | | | | | | | - |
| 42.80 | - | | | | | | | | | | - |
| 42.90 | - | | | | | | | | | | - |
| 43.11 | - | | | | | | | | | | - |
| 43.12 | - | | | | | | | | | | - |
| 43.13 | - | | | | | | | | | | - |
| 43.14 | - | | | | | | | | | | - |
| 43.15 | - | | | | | | | | | | - |
| 43.16 | - | | | | | | | | | | - |
| 43.21 | - | | | | | | | | | | - |
| 43.22 | - | | | | | | | | | | - |
| 43.23 | - | | | | | | | | | | - |
| 43.24 | - | | | | | | | | | | - |
| 43.25 | - | | | | | | | | | | - |
| 43.26 | - | | | | | | | | | | - |
| 43.40 | - | | | | | | | | | | - |
| 43.51 | - | | | | | | | | | | - |
| 43.52 | - | | | | | | | | | | - |
| 43.53 | - | | | | | | | | | | - |
| 43.54 | - | | | | | | | | | | - |
| 43.59 | - | | | | | | | | | | - |
| 44.10 | - | | | | | | | | | | - |
| 44.20 | - | | | | | | | | | | - |
| 44.30 | - | | | | | | | | | | - |
| 44.40 | - | | | | | | | | | | - |
| 45.11 | - | | | | | | | | | | - |
| 45.12 | - | | | | | | | | | | - |
| 45.13 | - | | | | | | | | | | - |
| 45.24 | - | | | | | | | | | | - |
| 45.25 | - | | | | | | | | | | - |
| 45.26 | - | | | | | | | | | | - |
| 45.34 | - | | | | | | | | | | - |
| 45.35 | - | | | | | | | | | | - |
| 45.40 | - | | | | | | | | | | - |
| 45.50 | - | | | | | | | | | | - |
| 51.11 | - | | | | | | | | | | - |
| 51.12 | - | | | | | | | | | | - |
| 51.21 | - | | | | | | | | | | - |
| 51.22 | - | | | | | | | | | | - |
| 51.30 | - | | | | | | | | | | - |
| 51.40 | - | | | | | | | | | | - |
| 52.10 | - | | | | | | | | | | - |
| 52.20 | - | | | | | | | | | | - |
| 53.10 | - | | | | | | | | | | - |
| 53.20 | - | | | | | | | | | | - |
| 54.11 | - | | | | | | | | | | - |
| 54.12 | - | | | | | | | | | | - |

definitief

KRUISTABEL ESR-COFOG OVER DE UITVOERINGSREKENING VAN DE UITGAVENBEGROTING VAN HET JAAR - OVERFLOW

| ESR / COFOG | te verdelen | 00000 | 01.71.0 Verrichtingen in verband met interestlaste n van de overheidssch uld | 01.72.0 Aflossing en opnemng van schuld in euro | 04.11.0 Algemene economisch en handelsaangelegen den | maak uw keuze | maak uw keuze | maak uw keuze | maak uw keuze | maak uw keuze | TOTAAL |
|-------------|-------------|-------|---|---|---|---------------|---------------|---------------|---------------|---------------|--------|
| 54.21 | - | | | | | | | | | | - |
| 54.22 | - | | | | | | | | | | - |
| 54.31 | - | | | | | | | | | | - |
| 54.32 | - | | | | | | | | | | - |
| 54.41 | - | | | | | | | | | | - |
| 54.42 | - | | | | | | | | | | - |
| 54.51 | - | | | | | | | | | | - |
| 54.52 | - | | | | | | | | | | - |
| 54.61 | - | | | | | | | | | | - |
| 54.62 | - | | | | | | | | | | - |
| 61.11 | - | | | | | | | | | | - |
| 61.12 | - | | | | | | | | | | - |
| 61.21 | - | | | | | | | | | | - |
| 61.22 | - | | | | | | | | | | - |
| 61.31 | - | | | | | | | | | | - |
| 61.32 | - | | | | | | | | | | - |
| 61.41 | - | | | | | | | | | | - |
| 61.42 | - | | | | | | | | | | - |
| 61.51 | - | | | | | | | | | | - |
| 61.52 | - | | | | | | | | | | - |
| 61.61 | - | | | | | | | | | | - |
| 61.62 | - | | | | | | | | | | - |
| 61.71 | - | | | | | | | | | | - |
| 61.72 | - | | | | | | | | | | - |
| 62.10 | - | | | | | | | | | | - |
| 62.20 | - | | | | | | | | | | - |
| 63.11 | - | | | | | | | | | | - |
| 63.12 | - | | | | | | | | | | - |
| 63.21 | - | | | | | | | | | | - |
| 63.22 | - | | | | | | | | | | - |
| 63.41 | - | | | | | | | | | | - |
| 63.42 | - | | | | | | | | | | - |
| 63.51 | - | | | | | | | | | | - |
| 63.52 | - | | | | | | | | | | - |
| 63.53 | - | | | | | | | | | | - |
| 63.54 | - | | | | | | | | | | - |
| 63.59 | - | | | | | | | | | | - |
| 64.10 | - | | | | | | | | | | - |
| 64.20 | - | | | | | | | | | | - |
| 65.11 | - | | | | | | | | | | - |
| 65.12 | - | | | | | | | | | | - |
| 65.13 | - | | | | | | | | | | - |
| 65.24 | - | | | | | | | | | | - |
| 65.25 | - | | | | | | | | | | - |
| 65.26 | - | | | | | | | | | | - |
| 65.34 | - | | | | | | | | | | - |
| 65.35 | - | | | | | | | | | | - |
| 65.40 | - | | | | | | | | | | - |
| 65.50 | - | | | | | | | | | | - |
| 71.11 | - | | | | | | | | | | - |
| 71.12 | - | | | | | | | | | | - |
| 71.21 | - | | | | | | | | | | - |
| 71.22 | - | | | | | | | | | | - |
| 71.31 | - | | | | | | | | | | - |
| 71.32 | - | | | | | | | | | | - |
| 72.00 | - | | | | | | | | | | - |
| 72.90 | - | | | | | | | | | | - |
| 73.10 | - | | | | | | | | | | - |
| 73.20 | - | | | | | | | | | | - |
| 73.30 | - | | | | | | | | | | - |
| 73.40 | - | | | | | | | | | | - |
| 73.90 | - | | | | | | | | | | - |
| 74.10 | - | | | | | | | | | | - |
| 74.22 | - | | | | | | | | | | - |
| 74.30 | - | | | | | | | | | | - |
| 74.40 | - | | | | | | | | | | - |
| 74.50 | - | | | | | | | | | | - |
| 74.60 | - | | | | | | | | | | - |
| 74.70 | - | | | | | | | | | | - |
| 74.80 | - | | | | | | | | | | - |
| 74.90 | - | | | | | | | | | | - |
| 75.00 | - | | | | | | | | | | - |
| 81.11 | - | | | | | | | | | | - |
| 81.12 | - | | | | | | | | | | - |
| 81.21 | - | | | | | | | | | | - |
| 81.22 | - | | | | | | | | | | - |
| 81.31 | - | | | | | | | | | | - |
| 81.32 | - | | | | | | | | | | - |
| 81.41 | - | | | | | | | | | | - |
| 81.42 | - | | | | | | | | | | - |
| 81.51 | - | | | | | | | | | | - |
| 81.52 | - | | | | | | | | | | - |
| 81.61 | - | | | | | | | | | | - |
| 81.62 | - | | | | | | | | | | - |
| 81.70 | - | | | | | | | | | | - |
| 81.80 | - | | | | | | | | | | - |
| 82.00 | - | | | | | | | | | | - |
| 82.10 | - | | | | | | | | | | - |
| 83.00 | - | | | | | | | | | | - |
| 83.10 | - | | | | | | | | | | - |
| 84.11 | - | | | | | | | | | | - |
| 84.12 | - | | | | | | | | | | - |
| 84.13 | - | | | | | | | | | | - |
| 84.14 | - | | | | | | | | | | - |
| 84.15 | - | | | | | | | | | | - |
| 84.16 | - | | | | | | | | | | - |
| 84.17 | - | | | | | | | | | | - |
| 84.21 | - | | | | | | | | | | - |
| 84.22 | - | | | | | | | | | | - |
| 84.23 | - | | | | | | | | | | - |
| 84.24 | - | | | | | | | | | | - |
| 84.30 | - | | | | | | | | | | - |
| 85.11 | - | | | | | | | | | | - |
| 85.12 | - | | | | | | | | | | - |
| 85.13 | - | | | | | | | | | | - |
| 85.14 | - | | | | | | | | | | - |
| 85.15 | - | | | | | | | | | | - |
| 85.16 | - | | | | | | | | | | - |
| 85.17 | - | | | | | | | | | | - |
| 85.20 | - | | | | | | | | | | - |

definitief

KRUISTABEL ESR-COFOG OVER DE UITVOERINGSREKENING VAN DE UITGAVENBEGROTING VAN HET JAAR - OVERFLOW

| ESR / COFOG | te verdelen | 00000 | 01.71.0 Verrichtingen in verband met interestlaste n van de overheidssch uld | 01.72.0 Aflossing en opnemng van schuld in euro | 04.11.0 Algemene economisch en handelsaangelegen den | maak uw keuze | maak uw keuze | maak uw keuze | maak uw keuze | maak uw keuze | TOTAAL |
|---------------|-------------|-------|---|---|---|---------------|---------------|---------------|---------------|---------------|--------|
| 85.31 | - | | | | | | | | | | - |
| 85.32 | - | | | | | | | | | | - |
| 85.34 | - | | | | | | | | | | - |
| 85.35 | - | | | | | | | | | | - |
| 85.40 | - | | | | | | | | | | - |
| 85.50 | - | | | | | | | | | | - |
| 85.61 | - | | | | | | | | | | - |
| 85.62 | - | | | | | | | | | | - |
| 85.63 | - | | | | | | | | | | - |
| 85.64 | - | | | | | | | | | | - |
| 85.65 | - | | | | | | | | | | - |
| 85.71 | - | | | | | | | | | | - |
| 85.72 | - | | | | | | | | | | - |
| 85.73 | - | | | | | | | | | | - |
| 85.74 | - | | | | | | | | | | - |
| 85.75 | - | | | | | | | | | | - |
| 91.10 | | | | - | | | | | | | - |
| 91.20 | | | | - | | | | | | | - |
| 91.30 | | | | - | | | | | | | - |
| 91.31 | | | | - | | | | | | | - |
| 91.32 | | | | - | | | | | | | - |
| 91.33 | | | | - | | | | | | | - |
| 91.34 | | | | - | | | | | | | - |
| 91.35 | | | | - | | | | | | | - |
| 91.40 | | | | - | | | | | | | - |
| 91.70 | | | | - | | | | | | | - |
| 92.00 | - | | | | | | | | | | - |
| 93.00 | - | | | | | | | | | | - |
| 94.00 | - | | | | | | | | | | - |
| TOTAAL | - | - | - | - | - | - | - | - | - | - | - |

| | | |
|-----|-----------|-------|
| Nr. | 452138972 | VO 18 |
|-----|-----------|-------|

definitief

DETAIL VAN DE RESERVEFONDSEN RECHTSPERSONEN

gebaseerd op art. 40 §2 van het Rekendecreet

Decretale basis

Naam fonds

| | Initiële begroting | Laatste begroting | Uitvoering |
|---------------------------------|--------------------|-------------------|------------|
| Beginsaldo (+) | | | |
| Toevoeging (03.10.2) (+) | - | - | - |
| Oorsprong (ESR-code) | | | |
| Opneming (08.10.2) (+) | - | - | - |
| Aanwending (ESR-code) | | | |
| Eindsaldo | - | - | - |

Decretale basis

Naam fonds

| | Initiële begroting | Laatste begroting | Uitvoering |
|---------------------------------|--------------------|-------------------|------------|
| Beginsaldo (+) | | | |
| Toevoeging (03.10.2) (+) | - | - | - |
| Oorsprong (ESR-code) | | | |
| Opneming (08.10.2) (+) | - | - | - |
| Aanwending (ESR-code) | | | |
| Eindsaldo | - | - | - |

AANSLUITING ECONOMISCH- MET BEGROTINGSRESULTAAT

gebaseerd op art. 42, §1, 6° van het VCO-decreet

| Te bestemmen bedrijfseconomisch resultaat (+/-) | code | Boekjaar |
|---|------|----------|
| | | 9905 |

Verrichtingen zonder impact op het begrotingsresultaat

| | | |
|---|--------|---------|
| Afschrijvingen en waardeverminderingen op vast activa (+) | 630 | 275 |
| Waardeverminderingen op voorraden, bestellingen in uitvoering en handelsvorderingen (+) | 631/4 | - |
| Voorzieningen voor risico's en kosten (+) | 635/8 | - |
| Terugneming van afschrijvingen en van waardeverminderingen op immateriële en materiële vaste activa (-) | 760 | - |
| Terugneming van voorzieningen voor uitzonderlijke risico's en kosten (-) | 7620 | - |
| Terugneming van waardevermindering op financiële vaste activa(-) | 761 | -17 412 |
| Terugneming van voorzieningen voor uitzonderlijke financiële risico's en kosten (-) | 7621 | - |
| Niet-recurrente afschrijvingen en waardeverminderingen op oprichtingskosten, op immateriële en materiële vaste activa (+) | 660 | - |
| Voorzieningen voor uitzonderlijke bedrijfsrisico's en -kosten: toevoegingen (bestedingen) (+)/(-) | 6620 | - |
| Waardeverminderingen op fin vaste activa (+) | 661 | 15 247 |
| Voorzieningen voor uitzonderlijke financiële risico's en kosten: toevoegingen (bestedingen) (+)/(-) | 6621 | - |
| Meerwaarden bij de realisatie van immateriële en materiële vaste activa (-) | 7630 | - |
| Meerwaarden bij de realisatie van financiële vaste activa (-) | 7631 | -592 |
| Minderwaarden bij de realisatie van immateriële en materiële vaste activa (+) | 6630 | - |
| Minderwaarden bij de realisatie van financiële vaste activa (+) | 6631 | 9 785 |
| Meerwaarde op de courante realisatie van materiële vaste activa (-) | 741 | - |
| Minderwaarde op de courante realisatie van materiële vaste activa (+) | 641 | - |
| Mutatie provisie niet-opgenomen vakantiedagen (+/-) | VO 6.9 | - |
| Verrekening kapitaalsubsidies eigen investeringenIn resultaat genomen kapitaalsubsidie (-) | 753 | - |
| <i>Andere (nader toe te lichten)</i> | | |
| <i>BTW herziening in resultaat (reeds mee verwerkt in te betalen BTW)</i> | | -150 |
| <i>Ontvangen dividend van een investeringsfonds (code 8 ipv code 28)</i> | | -1 775 |
| <i>Dividend HWP ontvangen in 2020 (aangerekend op economisch resultaat 2019)</i> | | 692 |
| <i>Dividend HWP en Mijnen aangerekend op economisch resultaat 2020, wordt pas uitbetaald in 2021</i> | | -6 508 |
| <i>Gerealiseerde meerwaarde op verkoop aandelen , sicavs,... (vlottende activa) rek 752522 tem 752722</i> | | -2 703 |
| <i>Waardevermindering op aandelen en vorderingen (vlottende activa) rek 651001 tem 6511125</i> | | -400 |
| <i>Gerealiseerde minwaarde op aandelen, sicavs,... (vlottende activa) rek 652501 tem 655036</i> | | 1 906 |

Verrichtingen met uitsluitend impact op het begrotingsresultaat (niet op bedrijfseconomisch resultaat)

| | | |
|---|-----------|---------|
| Investeringen in immateriële en materiële vaste activa (-) | ESR 71/4 | -181 |
| Kapitaalverstekkingen van het boekjaar en aankopen van aandelen en obligaties (-) | ESR 81/5 | -36 463 |
| Correctie op ESR 81.70 mbt rente op SWAPs (+) | ESR 81.70 | - |
| Verkopen op materiële en immateriële vaste activa (+) | ESR 76/7 | - |
| Terugbetalingen van kapitaalverstekkingen van het boekjaar en verkopen van aandelen en obligaties (+) | ESR 86/9 | 72 719 |
| Correctie op ESR 86.70 mbt rente op SWAPs (-) | ESR 86.70 | - |
| Nieuw aangegane leningen van het boekjaar (+) | ESR 96 | - |
| Afbetaling kapitaalgedeelte lening (-) | ESR 91 | -18 000 |
| Aangaan kapitaalverhoging in cash (+) | ESR 98 | 50 000 |
| Terugbetalingen kapitaal of uitgiftepremies in cash (-) | ESR 93 | - |
| Ontvangen voorschotten (+) | ESR 99 | - |
| Terugbetalingen van voorschotten (-) | ESR 94 | - |
| Diverse interne verrichtingen en opnemingen uit reservefondsen (+) | ESR 08.10 | - |
| Diverse interne verrichtingen en spijzigen van reservefondsen (-) | ESR 03.10 | - |
| Nieuw toegekende kapitaalsubsidies eigen investeringen (+) | VO 6.8 | - |
| <i>Andere (nader toe te lichten)</i> | | |
| <i>Betaald dividend aan Vlaams Gewest</i> | 25.00 | -5 000 |
| <i>investeringsbijdrage subsidie</i> | 59.11 | 25 |
| <i>Te betalen BTW</i> | 12.50 | -347 |
| <i>Correctie intresten in ESR als gevolg van waardeverminderingen in 2020</i> | 26.10 | -486 |

Begrotingsresultaat

| | | |
|-------|--|--------|
| VO 14 | berekend na aansluiting | 62 938 |
| | Begrotingssaldo: opbouw (+) / intering (-) | 62 938 |

TOELICHTINGEN BIJ DE JAARRAPPORTERING EN ANDERE VERSLAGENActiviteitenverslag

Het activiteitenverslag wordt in een **afzonderlijk** document **toegevoegd** volgens de voorziene procedure.

Verslag van de Commissarissen

Indien de rekening wordt gereviseerd door een revisor/Commissaris, gelieve het verslag (Single Audit / Management Letter) in een **afzonderlijk** document **per e-mail** over te maken volgens de voorziene procedure.

Verslag Regeringscommissaris

Indien de rekening wordt gereviseerd door een regeringsafgevaardigde/-commissaris, gelieve het verslag in een **afzonderlijk** document **per e-mail** over te maken volgens de voorziene procedure.

Toelichting bij de begrotingsuitvoering

In een afzonderlijk toegevoegd bestand komt conform artikel 42, 3° en 4° van de Vlaamse Codex Overheidsfinanciën van 29 maart 2019 de toelichting bij de balans, resultatenrekening en toelichting over de definitieve begroting en over de beleids- en begrotingsuitvoering.

De toelichting moet commentaar bevatten waarin een getrouw beeld wordt gegeven van gang van zaken van het boekjaar, daaraan toegevoegd, gebeurtenissen na balansdatum tot en met indiening.

Doelstellingen:

- Feiten en gebeurtenissen in ruimere dan financiële context plaatsen;
- Werkelijk beeld geven van gebeuren binnen onderneming.

Verder wordt bij de vermelde gegevens in VO 1 tot en met VO 4 additionele informatie, uitleg of verklaringen gegeven voor zover de ertoe behorende detaillering in VO 6 tot en met VO 19 dit nog niet bevat.

zie bijlage 4: nota bij uitvoering ESR begroting 2020

**LIJST VAN DE BESTUURDERS, ZAAKVOERDERS EN
COMMISSARISSEN EN VERKLARING BETREFFENDE EEN
AANVULLENDE OPDRACHT VOOR NAZICHT OF CORRECTIE**

LIJST VAN DE BESTUURDERS, ZAAKVOERDERS EN COMMISSARISSEN

VOLLEDIGE LIJST met naam, voornamen, beroep, woonplaats (adres, nummer, postnummer en gemeente) en functie in de vennootschap

LEROI HUGO

Genkersteenweg 434, 3500 Hasselt, België

Functie : Voorzitter van de raad van bestuur

Mandaat : 18/05/2015- 17/05/2021

MOORS RITA

Kapelstraat 21, 3560 Lummen, België

Functie : Ondervoorzitter van de raad van bestuur

Mandaat : 18/05/2015- 30/09/2020

BREPOELS FRIEDA

Brabantsestraat 13, 3740 Bilzen, België

Functie : Ondervoorzitter van de raad van bestuur

Mandaat : 22/10/2020- 17/05/2021

LENSEN GEORGES

Groenstraat 115, 3630 Maasmechelen, België

Functie : Ondervoorzitter van de raad van bestuur

Mandaat : 18/05/2015- 17/05/2021

GHYSENS ARMAND

Matenstraat 15, bus A, 3600 Genk, België

Functie : Bestuurder

Mandaat : 18/05/2015- 17/05/2021

VAVEDIN PETER

Hasseltsesteenweg 309, 3800 Sint-Truiden, België

Functie : Bestuurder

Mandaat : 18/05/2015- 17/05/2021

ESSERS HILDE

Broekstraat 76, 3630 Maasmechelen, België

Functie : Bestuurder

Mandaat : 18/05/2015- 17/05/2021

JANSEN NADIA

Boomsteeg 19, 3520 Zonhoven, België

Functie : Bestuurder

Mandaat : 10/01/2018- 17/05/2021

DENYS JOHAN

Bijlokkstraat 194, 3020 Herent, België

Functie : Bestuurder

Mandaat : 10/01/2018- 17/05/2021

LIJST VAN DE BESTUURDERS, ZAAKVOERDERS EN COMMISSARISSEN (vervolg van de vorige bladzijde)

DEBACKERE KOENRAAD

Alfons Stesselstraat 8, 3012 Wilsele, België

Functie : Bestuurder

Mandaat : 10/01/2018- 9/04/2020

NOTEN JULES

Zegersdreef 3, 2930 Brasschaat, België

Functie : Bestuurder

Mandaat : 25/06/2020- 17/05/2021

OVERMEER JEROEN

Peetersstraat 15, bus 2, 3290 Diest, België

Functie : Regeringscommissaris

Mandaat : 19/02/2016- 26/03/2020

PIETERS ANDY

Priorijstraat 3, 3630 Maasmechelen, België

Functie : Regeringscommissaris

Mandaat : 23/04/2020

KLYNVELD PEAT MARWICK GOERDELER BV 0419.122.548

Luchthaven Brussel Nationaal 1K, 1930 Zaventem, België

Functie : Commissaris, Lidmaatschapsnummer : B00001

Mandaat : 22/05/2018- 17/05/2021

Vertegenwoordigd door :

1. BRIERS JOS

Luchthaven Brussel Nationaal 1K , 1930 Zaventem, België

Bedrijfsrevisor, Lidmaatschapsnummer : A01814

2. VAN LINDEN KRISTOF

Luchthaven Brussel Nationaal 1K , 1930 Zaventem, België

Bedrijfsrevisor, Lidmaatschapsnummer : A02232

INLICHTINGEN OMTRENT DE DEELNEMINGEN**DEELNEMINGEN EN MAATSCHAPPELIJKE RECHTEN IN ANDERE ONDERNEMINGEN**

Hieronder worden de ondernemingen vermeld waarin de vennootschap een deelneming bezit (opgenomen in de posten 280 en 282 van de activa), alsmede de andere ondernemingen waarin de vennootschap maatschappelijke rechten bezit (opgenomen in de posten 284 en 51/53 van de activa) ten belope van ten minste 10 % van het kapitaal, van het eigen vermogen of van een soort aandelen van die vennootschap.

| NAAM, volledig adres van de ZETEL en, zo het een onderneming naar Belgisch recht betreft, het ONDERNEMINGSNUMMER | Aangehouden maatschappelijke rechten | | | Gegevens geput uit de laatst beschikbare jaarrekening | | | | |
|--|--------------------------------------|--------------|-------|---|------------------|----------|----------------|-----------------------------|
| | Aard | rechtstreeks | | dochters | Jaarrekening per | Muntcode | Eigen vermogen | Nettoresultaat |
| | | Aantal | % | | | | % | (+) of (-) (in eenheden) |
| AGROPOLIS SERVICE NV Agropolis Park 101 3640 Kinrooi België 0643.780.684 | - | 165 | 33,00 | 0,00 | 31/12/2019 | EUR | 1.140.842 | -180.499 |
| AMAKEM NV Kuringersteenweg 172 3500 Hasselt België 0817.285.772 | - | 9.459.879 | 14,70 | 12,06 | 31/12/2019 | EUR | 274.683 | -14.760 |
| ANCOA SOFTWARE LTD BO ST Bride Street 10 London Verenigd Koninkrijk | - | 6.375 | 10,80 | 0,00 | | EUR | 0 | 0 |
| APITOPE INTERNATIONAL NV Agoralaan A-bis 3590 Diepenbeek België 0807.253.103 | - | 4.906.711 | 23,32 | 3,65 | 31/12/2019 | EUR | 3.124.062 | -2.620.666 |
| be-DIVE NV Kempische Steenweg 311 , bus 401 3500 Hasselt België 0507.608.819 | - | 2.999 | 57,81 | 42,19 | 31/12/2019 | EUR | 5.005.815 | -207.913 |
| BE-MINE NV Kempische Steenweg 311 , bus 401 3500 Hasselt België 0821.540.807 | - | 1.922 | 49,01 | 0,00 | 31/12/2019 | EUR | 10.116.898 | -976.332 |
| C-MINE CRIB NV C-Mine 12 3600 Genk België 0845.851.975 | - | 300 | 50,08 | 0,00 | 31/12/2019 | EUR | 248.738 | -788 |

INLICHTINGEN OMTRENT DE DEELNEMINGEN

DEELNEMINGEN EN MAATSCHAPPELIJKE RECHTEN IN ANDERE ONDERNEMINGEN

| NAAM, volledig adres van de ZETEL en, zo het een onderneming naar Belgisch recht betreft, het ONDERNEMINGSNUMMER | Aangehouden maatschappelijke rechten | | | Gegevens geput uit de laatst beschikbare jaarrekening | | | | |
|--|--------------------------------------|--------------|--------|---|------------------|-----------|----------------|-----------------------------|
| | Aard | rechtstreeks | | dochters | Jaarrekening per | Munt-code | Eigen vermogen | Nettoresultaat |
| | | Aantal | % | | | | % | (+) of (-) (in eenheden) |
| CALL PROPERTIES BV Kempische Steenweg 293 , bus 16 3500 Hasselt België 0870.771.770 | - | 1 | 0,54 | 99,46 | 31/12/2019 | EUR | -71.762 | -26.514 |
| CHEMIP BO Urmonderbaan 22 6167 Geleen Nederland B | - | 1.500 | 8,52 | 0,00 | | EUR | 0 | 0 |
| COMPLIX NV Agoralaan gebouw Abis - 3500 Hasselt België 0898.945.025 | - | 99.661.801 | 22,53 | 3,40 | 31/12/2019 | EUR | 638.257 | -881.973 |
| CORDA CAMPUS NV Kempische Steenweg 293 , bus 16 3500 Hasselt België 0467.983.824 | - | 1 | 0,01 | 99,99 | 31/12/2019 | EUR | 12.596.548 | 574.937 |
| CORDA INCUBATOR NV Kempische steenweg 311 , bus 1.02 3500 Hasselt België 0547.573.611 | - | 15.000 | 100,00 | 0,00 | 31/12/2019 | EUR | 115.671 | -879.892 |
| DOWN2EARTH CAPITAL NV Minderbroedersrui 11 2000 Antwerpen België 0536.345.068 | - | 4.000.000 | 3,64 | 0,00 | 31/03/2020 | EUR | 26.677.071 | 7.708.975 |
| DRONEPORT NV Lichtenberglaan 1090 , bus 101 3800 Sint-Truiden België 0647.642.076 | - | 8.493 | 50,01 | 0,00 | 31/12/2019 | EUR | 16.611.205 | -301.239 |

INLICHTINGEN OMTRENT DE DEELNEMINGEN

DEELNEMINGEN EN MAATSCHAPPELIJKE RECHTEN IN ANDERE ONDERNEMINGEN

| NAAM, volledig adres van de ZETEL en, zo het een onderneming naar Belgisch recht betreft, het ONDERNEMINGSNUMMER | Aangehouden maatschappelijke rechten | | | Gegevens geput uit de laatst beschikbare jaarrekening | | | | |
|--|--------------------------------------|--------------|-------|---|------------------|-----------|----------------|-----------------------------|
| | Aard | rechtstreeks | | dochters | Jaarrekening per | Munt-code | Eigen vermogen | Nettoresultaat |
| | | Aantal | % | | | | % | (+) of (-) (in eenheden) |
| EXCICO GROUP NV Kempische Steenweg 311 , bus 4.01 3500 Hasselt België 0888.667.874 | - | 1.454.054 | 99,99 | 0,00 | 30/06/2019 | EUR | 1.111.678 | -54.696 |
| GREENVILLE NV Centrum Zuid 1111 3530 Houthalen-Helchteren België 0838.424.646 | - | 1.500 | 60,00 | 0,00 | 31/12/2019 | EUR | 7.879.745 | -108.872 |
| GROWZER NV Mechelsesteenweg 203 , bus 2 2018 Antwerpen 1 België 0636.843.897 | - | 179.211 | 18,38 | 0,00 | 31/12/2019 | EUR | -276.982 | -269.162 |
| HAMMER - IMS NV Kempische Steenweg 293 , bus 36 3500 Hasselt België 0648.896.643 | - | 157.158 | 28,34 | 0,00 | 31/12/2019 | EUR | 658.167 | -172.011 |
| HWP NV Kempische steenweg 311 , bus 401 3500 Hasselt België 0451.555.190 | - | 300.000 | 99,59 | 0,41 | 31/12/2019 | EUR | 5.385.216 | 732.673 |
| IMMO ALDEN BIESEN NV Havermarkt 22 3500 Hasselt België 0647.748.677 | - | 900 | 33,33 | 0,00 | 31/12/2019 | EUR | 1.943.942 | -17.050 |
| IMMO SCHURHOVEN NV Kempische Steenweg 311 , bus 401 3500 Hasselt België 0641.964.509 | - | 2.999 | 99,97 | 0,03 | 31/12/2019 | EUR | 2.972.586 | -4.527 |

INLICHTINGEN OMTRENT DE DEELNEMINGEN

DEELNEMINGEN EN MAATSCHAPPELIJKE RECHTEN IN ANDERE ONDERNEMINGEN

| NAAM, volledig adres van de ZETEL en, zo het een onderneming naar Belgisch recht betreft, het ONDERNEMINGSNUMMER | Aangehouden maatschappelijke rechten | | | Gegevens geput uit de laatst beschikbare jaarrekening | | | | |
|--|--------------------------------------|--------------|-------|---|------------------|-----------|----------------|-----------------------------|
| | Aard | rechtstreeks | | dochters | Jaarrekening per | Munt-code | Eigen vermogen | Nettoresultaat |
| | | Aantal | % | | | | % | (+) of (-) (in eenheden) |
| KERV AUTOMOTIVE NV Centrum Zuid 1111 3530 Houthalen-Helchteren België 0645.660.209 | - | 300.000 | 35,35 | 0,00 | 31/12/2019 | EUR | 3.192.500 | -355.701 |
| KMOFIN 2 NV Kempische Steenweg 311 , bus 401 3500 Hasselt België 0839.133.043 | - | 20.000 | 56,34 | 0,00 | 31/12/2019 | EUR | 6.375.598 | -1.683.524 |
| KRISTALPARK III NV Kempische Steenweg 311 , bus 401 3500 Hasselt België 0838.432.861 | - | 601 | 50,08 | 0,00 | 31/12/2019 | EUR | 11.932.330 | 1.328.212 |
| LCV NV Nijverheidslaan 1500 3660 Oudsbergen België 0636.737.791 | - | 111.938 | 32,25 | 0,00 | 31/12/2019 | EUR | 409.110 | 19.003 |
| LIFE SCIENCE DEVELOPMENT CAMPUS NV Agoralaan A bis 3590 Diepenbeek België 0897.657.596 | - | 3.220 | 40,32 | 46,77 | 31/12/2019 | EUR | 4.856.592 | -137.532 |
| LIMBURG WIN(D)T NV Trichterheideweg 8 3500 Hasselt België 0820.832.113 | - | 168 | 33,33 | 0,00 | 31/12/2019 | EUR | 8.928.324 | 7.196.559 |
| LOMMEL WIN(D)T NV Trichterheideweg 8 3500 Hasselt België 0559.893.403 | - | 84 | 16,67 | 0,00 | 31/12/2019 | EUR | 2.682.592 | 1.013.944 |

INLICHTINGEN OMTRENT DE DEELNEMINGEN

DEELNEMINGEN EN MAATSCHAPPELIJKE RECHTEN IN ANDERE ONDERNEMINGEN

| NAAM, volledig adres van de ZETEL en, zo het een onderneming naar Belgisch recht betreft, het ONDERNEMINGSNUMMER | Aangehouden maatschappelijke rechten | | | Gegevens geput uit de laatst beschikbare jaarrekening | | | | |
|--|--------------------------------------|--------------|-------|---|------------------|----------|----------------|-----------------------------|
| | Aard | rechtstreeks | | dochters | Jaarrekening per | Muntcode | Eigen vermogen | Nettoresultaat |
| | | Aantal | % | | | | % | (+) of (-) (in eenheden) |
| LRM-BEHEER NV Kempische Steenweg 311 , bus 401 3500 Hasselt België 0440.550.442 | - | 1.999 | 99,95 | 0,05 | 31/12/2019 | EUR | 533.423 | 17.474 |
| LRM LEASE NV Kempische Steenweg 311 , bus 401 3500 Hasselt België 0542.399.749 | - | 6.295 | 82,33 | 17,67 | 31/12/2019 | EUR | 5.042.049 | -1.356.802 |
| MBLM NV Kempische Steenweg 311 , bus 4.01 3500 Hasselt België 0476.380.856 | - | 1 | 0,03 | 99,97 | 31/12/2019 | EUR | 3.574.208 | 2.425 |
| MIJNEN NV Kempische steenweg 311 , bus 401 3500 Hasselt België 0406.218.182 | - | 71.379 | 99,99 | 0,01 | 31/12/2019 | EUR | 230.018.403 | 9.316.721 |
| MO-THOR NV Stadsplein 1 3600 Genk België 0843.944.639 | - | 363 | 19,56 | 0,00 | 31/12/2019 | EUR | 464.631 | -15.385 |
| MODE INCUBATOR VOOR ACCESSOIRES HASSELT NV Kempische Steenweg 311 , bus 4.01 3500 Hasselt België 0657.945.555 | - | 255 | 51,00 | 0,00 | 31/12/2019 | EUR | 138.553 | -422.793 |
| Nascom NV Evence Coppéelaan 91 C-Mine 1 , bus 13 3600 Genk België 0479.316.194 | - | 427 | 65,90 | 0,00 | 31/12/2014 | EUR | 275.850 | -109.756 |

INLICHTINGEN OMTRENT DE DEELNEMINGEN

DEELNEMINGEN EN MAATSCHAPPELIJKE RECHTEN IN ANDERE ONDERNEMINGEN

| NAAM, volledig adres van de ZETEL en, zo het een onderneming naar Belgisch recht betreft, het ONDERNEMINGSNUMMER | Aangehouden maatschappelijke rechten | | | Gegevens geput uit de laatst beschikbare jaarrekening | | | | |
|--|--------------------------------------|--------------|-------|---|------------------|-----------|-----------------------------|----------------|
| | Aard | rechtstreeks | | dochters | Jaarrekening per | Munt-code | Eigen vermogen | Nettoresultaat |
| | | Aantal | % | % | | | (+) of (-) (in eenheden) | |
| PEARLCHAIN.NET NV Berchemstadionstraat 78 2600 Berchem (Antwerpen) België 0866.562.168 | - | 3.441 | 17,27 | 0,00 | 31/12/2019 | EUR | 3.072.530 | -240.704 |
| RMW NV Deken Paquayplein 1 3740 Bilzen België 0544.850.087 | - | 9.856 | 49,00 | 0,00 | 31/12/2019 | EUR | 7.889.326 | -38.835 |
| SILICON LINE GMBH BO Landsberger Str. 314 80687 Munchen Duitsland | - | 28.258 | 9,82 | 0,00 | | EUR | 0 | 0 |
| SOULCO HOLDING NV Industrieweg 83 3583 Paal België 0880.949.446 | - | 1.666 | 25,00 | 0,00 | 30/09/2019 | EUR | 1.602.433 | 434.578 |
| TERHILLS NV Kempische Steenweg 311 , bus 401 3500 Hasselt België 0845.152.585 | - | 6.152 | 10,48 | 89,52 | 31/12/2019 | EUR | 55.981.848 | -1.758.132 |
| VITALNEXT BO PO Box 145 9700 Groningen Nederland | - | 16.667 | 8,65 | 0,00 | | EUR | 0 | 0 |
| ZAPWARE NV Ilgatlaan 19 3500 Hasselt België 0475.533.392 | - | 2.440 | 33,27 | 0,00 | 31/03/2019 | EUR | 2.646.631 | 178.189 |

INLICHTINGEN OMTRENT DE DEELNEMINGEN

DEELNEMINGEN EN MAATSCHAPPELIJKE RECHTEN IN ANDERE ONDERNEMINGEN

| NAAM, volledig adres van de ZETEL en, zo het een onderneming naar Belgisch recht betreft, het ONDERNEMINGSNUMMER | Aangehouden maatschappelijke rechten | | | Gegevens geput uit de laatst beschikbare jaarrekening | | | | |
|--|--------------------------------------|--------------|-------|---|------------------|-----------|-----------------------------|----------------|
| | Aard | rechtstreeks | | dochters | Jaarrekening per | Munt-code | Eigen vermogen | Nettoresultaat |
| | | Aantal | % | % | | | (+) of (-) (in eenheden) | |
| NEW VISION NV Agoralaan A bis 3590 Diepenbeek België 0673.842.469 | - | 16.224 | 9,57 | 0,00 | 31/12/2019 | EUR | 483.266 | -269.884 |
| QOMPIUM NV Kempische Steenweg 303 , bus 27 3500 Hasselt België 0559.981.592 | - | 105.337 | 26,84 | 0,00 | 31/12/2019 | EUR | 93.293 | -636.141 |
| ENERVALIS NV Centrum Zuid 1111 3530 Houthalen-Helchteren België 0509.978.587 | - | 9.960 | 17,60 | 0,00 | 31/12/2019 | EUR | 1.434.629 | -695.839 |
| BLUE FOOT MEMBRANES NV Gerard Mercatorstraat 31 3920 Lommel België 0678.595.073 | - | 515.134 | 25,32 | 0,00 | 31/12/2019 | EUR | 2.819.337 | -1.091.292 |
| INNOSER BELGIE NV Agoralaan A , bus bis 3590 Diepenbeek België 0659.654.141 | - | 4.818 | 25,47 | 0,00 | 31/12/2019 | EUR | 452.368 | 99.625 |
| CORDA PARKING NV Kempische Steenweg 293 , bus 16 3500 Hasselt België 0686.744.855 | - | 1 | 0,16 | 99,84 | 31/12/2019 | EUR | 61.778 | -5.316 |
| TERHILLS HOTEL NV Kempische Steenweg 311 , bus 4.01 3500 Hasselt België 0692.525.263 | - | 1 | 0,18 | 99,82 | 31/12/2019 | EUR | -87.246 | -266.172 |

INLICHTINGEN OMTRENT DE DEELNEMINGEN

DEELNEMINGEN EN MAATSCHAPPELIJKE RECHTEN IN ANDERE ONDERNEMINGEN

| NAAM, volledig adres van de ZETEL en, zo het een onderneming naar Belgisch recht betreft, het ONDERNEMINGSNUMMER | Aangehouden maatschappelijke rechten | | | Gegevens geput uit de laatst beschikbare jaarrekening | | | | |
|--|--------------------------------------|--------------|-------|---|------------------|-----------|----------------|-----------------------------|
| | Aard | rechtstreeks | | dochters | Jaarrekening per | Munt-code | Eigen vermogen | Nettoresultaat |
| | | Aantal | % | | | | % | (+) of (-) (in eenheden) |
| A-LOGISTICS NV Emiel Vlieberghlaan 8 3900 Pelt België 0898.350.949 | - | 216 | 20,00 | 0,00 | 31/12/2019 | EUR | 6.178.164 | 372.863 |
| UGENTEC NV Kempische Steenweg 303 , bus 105 3500 Hasselt België 0551.976.421 | - | 63.445 | 17,96 | 0,00 | 31/12/2019 | EUR | -2.540.961 | -2.102.135 |
| KRISTAL SOLAR PARK NV Kempische Steenweg 311 , bus 4.01 3500 Hasselt België 0698.661.108 | - | 5.000 | 49,50 | 0,00 | 31/12/2019 | EUR | 9.407.371 | -692.629 |
| AIROBOT NV Lichtenberglaan 1090 , bus 201 3800 Sint-Truiden België 0603.992.571 | - | 61.836 | 19,23 | 0,00 | 31/12/2019 | EUR | 357.965 | -144.667 |
| BEDAL NV Agoralaan A , bus bis 3590 Diepenbeek België 0841.685.826 | - | 5.040 | 8,29 | 17,92 | 31/12/2019 | EUR | 751.988 | -493.758 |
| FLOATING PV NV Kempische Steenweg 311 , bus 4.01 3500 Hasselt België 0715.622.349 | - | 648.022 | 41,50 | 0,00 | 31/12/2019 | EUR | 44.450 | -17.050 |
| TODI NV be-MINE 1 3580 Beringen België 0808.056.025 | - | 7.204 | 49,00 | 0,00 | 31/12/2019 | EUR | -404.355 | -138.425 |

INLICHTINGEN OMTRENT DE DEELNEMINGEN

DEELNEMINGEN EN MAATSCHAPPELIJKE RECHTEN IN ANDERE ONDERNEMINGEN

| NAAM, volledig adres van de ZETEL en, zo het een onderneming naar Belgisch recht betreft, het ONDERNEMINGSNUMMER | Aangehouden maatschappelijke rechten | | | Gegevens geput uit de laatst beschikbare jaarrekening | | | | |
|--|--------------------------------------|--------------|-------|---|------------------|-----------|----------------|-----------------------------|
| | Aard | rechtstreeks | | dochters | Jaarrekening per | Munt-code | Eigen vermogen | Nettoresultaat |
| | | Aantal | % | | | | % | (+) of (-) (in eenheden) |
| DOSEVUE NV Agoralaan A , bus bis 3590 Diepenbeek België 0524.914.411 | - | 3.000 | 17,65 | 0,00 | 31/12/2019 | EUR | 945.295 | -209.529 |
| ONTOFORCE NV Technologiepark-Zwijnaarde 122 9052 Zwijnaarde België 0836.138.020 | - | 503.038 | 7,43 | 12,01 | 31/12/2019 | EUR | -1.679.571 | -2.491.681 |
| FOX BIOSYSTEMS NV Agoralaan A bis 3590 Diepenbeek België 0653.744.366 | - | 26.487 | 27,83 | 0,00 | 31/12/2019 | EUR | 2.992.847 | -452.764 |
| BLOOLOC NV Kempische Steenweg 303 , bus 200 3500 Hasselt België 0506.804.610 | - | 4.447 | 22,86 | 0,00 | 31/12/2019 | EUR | 1.492.788 | -826.410 |
| HEYARU ENGINEERING NV Balendijk 161 3920 Lommel België 0650.534.557 | - | 1.456.000 | 11,50 | 0,00 | 31/03/2020 | EUR | 11.532.534 | -354.336 |
| ARKITE NV C-Mine 12 3600 Genk België 0865.543.569 | - | 4.704 | 14,18 | 0,00 | 31/12/2019 | EUR | 1.313.407 | -932.025 |
| FOODDESK BVBA Molenbergstraat 1 2260 Westerlo België 0505.738.501 | - | 5.997.084 | 26,95 | 0,00 | 31/12/2019 | EUR | 889.718 | -751.905 |

INLICHTINGEN OMTRENT DE DEELNEMINGEN

DEELNEMINGEN EN MAATSCHAPPELIJKE RECHTEN IN ANDERE ONDERNEMINGEN

| NAAM, volledig adres van de ZETEL en, zo het een onderneming naar Belgisch recht betreft, het ONDERNEMINGSNUMMER | Aangehouden maatschappelijke rechten | | | Gegevens geput uit de laatst beschikbare jaarrekening | | | | |
|--|--------------------------------------|--------------|-------|---|------------------|-----------|----------------|-----------------------------|
| | Aard | rechtstreeks | | dochters | Jaarrekening per | Munt-code | Eigen vermogen | Nettoresultaat |
| | | Aantal | % | | | | % | (+) of (-) (in eenheden) |
| SELMA.AI NV Emiel Banningstraat 41-47 2000 Antwerpen België 0667.991.785 | - | 1.169.213 | 14,34 | 0,00 | 31/12/2018 | EUR | -221.443 | -425.113 |
| GINGKHO FUNERALS CV Drakenhoflaan 21 2100 Deurne (Antwerpen) België 0819.998.408 | - | 5.147 | 16,69 | 0,00 | 30/09/2019 | EUR | 504.716 | -150.512 |
| CUGIBO INTERNATIONAL NV Kempische Steenweg 303 , bus 103 3500 Hasselt België 0838.815.319 | - | 1.715.657 | 10,51 | 0,00 | 31/12/2019 | EUR | 5.075.090 | -847.998 |
| CLASSIFIED CYCLING BV Slechthuisstraat 120 , bus 10 2300 Turnhout België 0733.606.545 | - | 1.000.000 | 30,00 | 0,00 | | EUR | 0 | 0 |
| SENTINEL NV Kempische Steenweg 303 , bus 200 3500 Hasselt België 0675.766.435 | - | 216.383 | 11,47 | 0,00 | 31/12/2019 | EUR | 100.819 | -115.431 |
| MOBIETRAIN NV C-Mine 12 3600 Genk België 0598.943.326 | - | 44.982 | 17,89 | 0,00 | 31/12/2019 | EUR | -739.780 | -873.933 |
| INDUSTRYA FUND BV Avenue Greiner 4100 Seraing België 0754.619.022 | - | 3.573 | 11,91 | 0,00 | | EUR | 0 | 0 |

INLICHTINGEN OMTRENT DE DEELNEMINGEN**DEELNEMINGEN EN MAATSCHAPPELIJKE RECHTEN IN ANDERE ONDERNEMINGEN**

| NAAM, volledig adres van de ZETEL en, zo het een onderneming naar Belgisch recht betreft, het ONDERNEMINGSNUMMER | Aangehouden maatschappelijke rechten | | | Gegevens geput uit de laatst beschikbare jaarrekening | | | | |
|--|--------------------------------------|--------------|-------|---|---------------------|---------------|-----------------------------|----------------|
| | Aard | rechtstreeks | | doch- ters | Jaarrekening per | Munt- code | Eigen vermogen | Nettoresultaat |
| | | Aantal | % | % | | | (+) of (-) (in eenheden) | |
| INNOSEER INTERNATIONAL BV Runderweg 6 8219 Lelystad Nederland NL52754103 | - | 1.696 | 16,96 | 0,00 | | EUR | 0 | 0 |

WAARDERINGSREGELS

ACTIVA VAN DE BALANS

I. OPRICHTINGSKOSTEN

De kosten voor oprichting en kapitaalverhoging worden ten laste genomen van de resultaten van het boekjaar waarop ze betrekking hebben.

II. IMMATERIELE VASTE ACTIVA

De immateriële vaste activa worden geboekt tegen hun aanschaffingswaarde, die gelijk is aan de aankoopprijs plus de bijkomende kosten. De afschrijvingen worden lineair toegepast tegen een coëfficiënt van 30 %.

Aanvullende of uitzonderlijke afschrijvingen wegens hun technische ontwaarding of de wijziging van economische of technologische omstandigheden, worden toegepast indien de boekwaarde hoger is dan de gebruikswaarde. Deze aanvullende of uitzonderlijke afschrijvingen worden opgenomen ten laste van de uitzonderlijke kosten.

III. MATERIELE VASTE ACTIVA

De materiële vaste activa worden pas afgeschreven vanaf een bedrag van 500 EUR (exclusief BTW).

De materiële vaste activa worden gewaardeerd aan aanschaffingsprijs (= aankoopprijs plus bijkomende kosten) en lineair of degressief afgeschreven over hun geschatte economische levensduur aan volgende jaarlijkse coëfficiënten :

Installaties, machines en inrichting gebouwen 15 %
Uitrusting 20 %
Meubilair en kantoomateriaal 20 %
Rollend materieel 25 %
Computeruitrusting 33,33 %
Klein materiaal 20 %
Gebouwen 3%
Verbouwing gebouwen 5%
Terreinen 0%

De bijkomende aankoopkosten bij de aankoop van terreinen zullen afgeboekt worden via het boeken van een waardevermindering.

Aanvullende of uitzonderlijke afschrijvingen worden geboekt voor:

- materiële vaste activa met beperkte gebruiksduur, indien de boekwaarde hoger is dan de gebruikswaarde voor de onderneming ingevolge technische ontwaarding of wijziging van de economische of technologische omstandigheden;
- buiten gebruik gestelde of niet meer duurzaam tot de activiteit bijdragende materiële vaste activa, indien de waarschijnlijke realiteitswaarde lager is dan de boekwaarde.

IV. FINANCIËLE VASTE ACTIVA

Deelnemingen, aandelen en vastrentende effecten en vorderingen op verbonden ondernemingen en ondernemingen waarin een deelnemingsverhouding bestaat worden bij verwerving of ontstaan geboekt tegen aanschaffingsprijs, exclusief de bijkomende kosten, of tegen nominale waarde.

Op VOL-kap 5.5.1 werden de gegevens van een aantal deelnemingen in vennootschappen die recent werden opgericht, niet ingevuld, aangezien er geen gegevens beschikbaar zijn.

Op het einde van het boekjaar wordt een waardering verricht op basis van de hiernavolgende criteria :

- genoteerde effecten met een vast inkomen : tegen de beurskoers van het einde van het jaar tot maximum de aanschaffingswaarde of de terugbetalingswaarde;

Indien de beurskoers na balansdatum in belangrijke mate lager is dan de beurskoers op de laatste dag van het boekjaar, wordt eveneens een waardevermindering geboekt indien de Raad van Bestuur van mening is dat deze daling in beurskoers een duurzaam karakter heeft.

- niet genoteerde effecten met vast inkomen : door vergelijking met de beurskoers van vergelijkbare genoteerde effecten met vast inkomen tot maximum de aanschaffingswaarde of de terugbetalingswaarde;.

- bij verkoop van niet identificeerbare genoteerde en niet genoteerde effecten worden de effecten uitgeboekt volgens LIFO-methode.

Wanneer de toepassing van de voornoemde criteria resulteert in een overwaardering wordt een waardevermindering geboekt indien de Raad van Bestuur beslist dat deze waardevermindering een duurzaam karakter heeft. In geval van latere herwaardering beslist de Raad van Bestuur over de terugname van de waardeverminderingen.

De vorderingen en borgtochten betaald in kontanten worden geboekt tegen de nominale waarde.

V. & VII. VORDERINGEN OP MEER DAN EEN JAAR EN VORDERINGEN OP TEN HOOGSTE EEN JAAR

WAARDERINGSREGELS

De vorderingen worden geboekt tegen de nominale waarde.

Waardeverminderingen worden desgevallend geboekt op het einde van het boekjaar in aftrek op de activaposten waarop ze betrekking hebben.

VI. VOORRADEN EN BESTELLINGEN IN UITVOERING - ONROERENDE GOEDEREN BESTEMD VOOR VERKOOP

De onroerende goederen bestemd voor verkoop worden geboekt tegen hun aanschaffingswaarde, die gelijk is aan de aankoopprijs plus de bijkomende kosten.

De bijkomende kosten, gemaakt ten behoeve van de realisatie van deze onroerende goederen, worden in de resultatenrekening geboekt en per einde boekjaar, of bij vervreemding, via de voorraadwijziging geactiveerd als zijnde een duurzame waardevermeerdering op deze onroerende goederen.

Per einde boekjaar wordt voor de onroerende goederen de toetsing met de courante marktwaarde gemaakt en worden desgevallend aanvullende waardeverminderingen geboekt indien de marktwaarde lager is dan de som van de aanschaffingswaarde en de hierbij horende bijkomende kosten.

VIII. GELDBELEGGINGEN

Aandelen in andere ondernemingen gehouden met het oog op belegging, worden bij verwerving geboekt tegen aanschaffingsprijs, exclusief de bijkomende kosten.

Bij verkoop van niet identificeerbare aandelen worden de aandelen uitgeboekt volgens LIFO-methode.

De vastrentende effecten worden gewaardeerd tegen netto-boekwaarde of marktwaarde indien deze lager is. De netto-boekwaarde wordt verkregen door de som van de nominale waarde van het effect en het agio of disagio ontstaan bij de aanschaf dat lineair in resultaat genomen wordt over de resterende looptijd vanaf datum aankoop.

Bij verkoop van niet identificeerbare vastrentende effecten worden deze effecten uitgeboekt volgens LIFO-methode.

Wanneer de toepassing van de voornoemde criteria resulteert in een overwaardering van aandelen of vastrentende effecten wordt een waardevermindering geboekt indien de Raad van Bestuur beslist dat deze waardevermindering een duurzaam karakter heeft. In geval van latere herwaardering beslist de Raad van Bestuur over de terugname van de waardeverminderingen.

BIJZONDERE WAARDERINGSREGELS AANDELEN

1. Ter beurs genoteerde aandelen

- tegen aanschaffingsprijs;

- tegen beurskoers op de laatste dag van het boekjaar indien deze lager is dan de aanschaffingsprijs

Indien de beurskoers na balansdatum in belangrijke mate lager is dan de beurskoers op de laatste dag van het boekjaar, wordt eveneens een waardevermindering geboekt indien de Raad van Bestuur van mening is dat deze daling in beurskoers een duurzaam karakter heeft.

2. Niet ter beurs genoteerde aandelen

- tegen aanschaffingsprijs

Bijkomende kosten worden direct in resultaat geboekt. Er worden waardeverminderingen geboekt indien de realisatiewaarde op balansdatum lager is dan de aanschaffingswaarde.

IX. LIQUIDE MIDDELEN

Deze activa worden geboekt tegen hun nominale waarde. Waardeverminderingen worden geboekt indien de realisatiewaarde op balansdatum lager is dan de aanschaffingswaarde. Liquide middelen in vreemde valuta worden gewaardeerd tegen de indicatieve koers op balansdatum.

X. OVERLOPENDE REKENINGEN VAN DE ACTIVA

De overlopende rekeningen worden geboekt en gewaardeerd voor hun aanschaffingswaarde en in de balans opgenomen voor het gedeelte dat "overlopend" is naar het (de) volgende boekja (a)ar(en).

PASSIVA VAN DE BALANS

VII. VOORZIENINGEN VOOR RISICO'S EN KOSTEN

Bij de afsluiting van elk boekjaar onderzoekt de Raad van Bestuur met voorzichtigheid, oprechtheid en goede trouw de voorzieningen die moeten worden gevormd.

Voorzieningen beogen naar hun aard duidelijk omschreven verliezen of kosten te dekken, die op balansdatum waarschijnlijk of zeker zijn, maar waarvan het bedrag niet vaststaat.

Voorzieningen kunnen worden aangelegd om belastingverplichtingen na te komen, die uit een wijziging in de belastbare basis of in de

WAARDERINGSREGELS

berekening van de belasting kunnen voortvloeien. Zij kunnen eveneens worden aangelegd voor andere risico's en kosten die voortvloeien uit verstrekte zekerheden, verbintenissen, verleende waarborgen of hangende geschillen.

VIII. & IX. SCHULDEN OP MEER DAN EEN JAAR EN SCHULDEN OP TEN HOOGSTE EEN JAAR.

Deze schulden worden tegen hun nominale waarde geboekt.

X. OVERLOPENDE REKENINGEN VAN DE PASSIVA

De overlopende rekeningen worden geboekt en gewaardeerd voor hun aanschaffingswaarde en in de balans opgenomen voor het gedeelte dat "overlopend" is naar het (de) volgende boekjaar (en).

VREEMDE VALUTA

Monetaire activa en passiva worden geboekt in Euro tegen de koers van de dag waarop ze ontstaan.

De koersverschillen op het ogenblik van de afrekening in de loop van het boekjaar worden overgeboekt naar de resultatenrekening.

Op het einde van het boekjaar worden de monetaire activa en passiva omgerekend tegen de koers per 31 december. De negatieve omrekeningsverschillen in een munt worden in resultaat genomen. De positieve omrekeningsverschillen in een munt worden in een overlopende rekening, verwerkt met uitzondering voor de positieve omrekeningsverschillen op liquide middelen en voor rekeningen met de aard van liquide middelen waarvoor de positieve omrekeningsverschillen eveneens in resultaat worden genomen.

Bijkomende info

Bij gebrek aan wettelijke criteria die toelaten om de transacties met verbonden partijen buiten normale marktvoorwaarden te inventariseren, kon geen enkele informatie worden opgenomen in staat XV bis

LRM nv

De actuals per 31 december 2020 resulteren in een ESR vorderingensaldo van -5.323 k€, dit is 7.447 k€ minder negatief dan budget.

Anderzijds bedraagt het begrotingsresultaat 62.938 k€, hetgeen ook 14 mio € hoger ligt dan budget.

Dit is te wijten aan:

- Dividend dat LRM aan Het Vlaams Gewest uitbetaald. In de begroting was 10.000 k€ voorzien. Echter de Algemene vergadering heeft beslist om slechts 5.000 k€ uit te betalen.
- De dividendinkomsten zijn significant hoger dan de begroting, met name 1.104 k€ hoger te wijten aan het hoger toegekend dividend door één participatie (2.561 k€ versus 1.352 k€). Ook van HWP nv werd een dividend ontvangen (692 k€) de welke in de begroting niet was voorzien. Anderzijds werd onterecht een dividend van een investeringsfonds onder code 2 opgenomen in de begroting, in de actuals wordt deze correct onder code 8 opgenomen (impact -500 k€). Van enkele andere participaties en discretionair beheer werden lagere dividenden ontvangen (impact -297 k€).
- De lopende ontvangsten liggen binnen de overheidssector 244 k€ hoger hetgeen voornamelijk te wijten is aan de groepsbijdrage ontvangen van Mijnen nv in kader van fiscale consolidatie.
- De intrestinkomsten zijn lager dan budget hetgeen enerzijds kan worden verklaard door de waardevermindering op intrestvorderingen die per jaareinde diende te worden voorzien. Dergelijke afwaardering kan in de begroting niet worden voorzien (impact -487 k€). Anderzijds zijn de intrestaanrekeningen in 2020 zelf zijn wel hoger dan budget (impact +293 k€), wat voornamelijk kan worden verklaard doordat in 2020 meer achtergestelde leningen werden gegeven via LRM in vergelijking met begroting (11 mio € versus 6 mio €).
- Zowel de inkomsten overdrachten als kapitaaloverdrachten EU instelling liggen lager dan begroting. Dit heeft voornamelijk betrekking op het project Blockchain, dit project werd trager opgestart dan initieel voorzien. Merendeel van deze inkomsten (en bijhorende uitgaven) zullen verschuiven naar 2021. (impact – 257 k€). Daarnaast werd ook het EFRO project slimme mobiliteit opgestart, maar de reeds gemaakte uitgaven en daarbij horende subsidies in 2020 zijn nog zeer beperkt.
- De werkingskosten zijn 1.028 k€ lager in vergelijking met de begroting en dit voornamelijk op de personeelskosten (-1.119 k€). Enerzijds werden een aantal doelstellingen met betrekking tot het resultaat 2019 niet behaald, waardoor de uitgekeerde bonus beperkt was ten opzichte van het budget. Daarnaast zijn ook een aantal mensen die per einde 2019 de vennootschap hadden verlaten pas in de loop van september, oktober vervangen waardoor er een vertraging zit op deze uitgaven. Anderzijds zijn de overige uitgaven wel iets hoger en dan vooral op niveau van de belastingen (meer bepaald de te betalen btw).
- Ook de investeringsuitgaven zijn lager dan budget (k€-511). Dit heeft voornamelijk betrekking op de vertraging in het EFRO project “blockchain”. Deze geplande investeringen zullen naar 2021 verschuiven.

- Qua kasbeweging (niet op het vorderingensaldo) wordt een belangrijke positieve impact gerealiseerd gezien het discretionair beheer volledig werd vrijgemaakt (56 mio euro (incl. OLO's België 728 k€) terwijl slechts 34 mio werd voorzien).
- Ook de inkomsten uit exits liggen hoger dan budget 10,2 mio euro (incl. interrelaties 1 mio € (Excico kapitaalsvermindering) ten opzichte van 7,1 mio euro voorzien.
- De terugbetaling van leningen is wel lager dan budget en kan worden verklaard door tijdelijke uitstel van kapitaalsaflossingen te wijten aan Covid 19.
Daarnaast werd in de begroting ook verwacht dat LRM reeds een deel van een Lening van de bank zou opnemen (5 mio €). Echter gezien de bijkomende middelen die uit het discretionair beheer werden vrijgemaakt, is opname van deze lening in 2020 nog niet vereist.
De kredietverlening aan en deelneming in bedrijven en financiële producten is hoger dan begroting voornamelijk te wijten aan de investment bankers, verantwoordelijk voor het discretionair beheer, die begin 2020 een beperkt deel van de beleggingen hebben verkocht en weder belegd (volledig in kader van de contractuele afspraken rond beheer beleggingen). Inmiddels is volledig discretionair beheer stopgezet.

De impact van Covid-19 is voornamelijk terug te vinden in het verlenen van uitstel van betaling van intresten en kapitaalsaflossingen voor de periode april-augustus 2020.

De intresten die uitgesteld zullen worden betaald bedragen 207 k€ en de uitgestelde kapitaalsaflossingen bedragen 2.161 k€.