



**DEPARTEMENT
FINANCIËN &
BEGROTING**



NEERLEGGINGSFORMULIER:

Jaarrapportering

**Vlaamse overheid
in duizenden euro (EUR)**

Versie 2020

Voor meer informatie omtrent de neerlegging van de formulieren kan u terecht op de website van het Departement F&B:

<https://handleidingboekhoudregels.fenb.be/>

of u neemt contact op via
rechtspersonen@vlaanderen.be

				1	EUR	
definitief						VO 1.1

JAARREKENING IN DUIZENDEN EURO

Naam: **Katholieke Universiteit Leuven (KU Leuven)**

Rechtsvorm: **Universiteit**

Adres: **Oude Markt** Nr: **13** Bus:

Postnummer: **3000** Gemeente: **Leuven**

Land: **België**

Rechtspersonenregister (RPR) - Rechtbank van koophandel van: **Leuven**

Internetadres : **kuleuven.be**

Ondernemingsnummer **419052173**

DATUM **1/12/2010** van de neerlegging van de oprichtingsakte OF van het recentste stuk dat de datum van bekendmaking van de oprichtingsakte en van de akte tot statutenwijziging vermeldt.

JAARREKENING goedgekeurd door de algemene vergadering** van **30/03/2021**

met betrekking tot het boekjaar dat de periode dekt van **1/01/2020** tot **31/12/2020**

Vorig boekjaar van **1/01/2019** tot **31/12/2019**

De bedragen van het vorige boekjaar **zijn** *** identiek met die welke eerder openbaar werden gemaakt.

Model van jaarrekening voorzien in de Vlaamse Codex Overheidsfinanciën, art. 42, §1.

VOLLEDIGE LIJST met naam, voornamen, beroep, woonplaats (niet verplicht) of zetel van de rechtspersoon (GDPR: CBN-advies 2020/09 van 8 juli 2020) (adres, nummer, postnummer en gemeente) en functie in de vereniging van de BESTUURDERS EN COMMISSARISSEN en , in voorkomend geval, van de vertegenwoordiger in België van de buitenlandse vereniging.

EY Bedrijfsrevisoren BV
0446.334.711
De Kleetlaan 2, 1831 Diegem, België
Functie: Commissaris-Bedrijfsrevisor
Lidmaatschap: B00160
Vertegenwoordigd door:
Naessens, Eef
De Kleetlaan 2, 1831 Diegem, België
Commissaris-Bedrijfsrevisor
Lidmaatschap: A02481

Lijst van bestuurders: zie uploadfile

Handtekening

Eva Spruyt i.o.v. Prof. Dr. Desmet

Leidinggevende entiteit Handtekening
Eva Spruyt (Signature)
gevalideerd, maar opnieuw verwijderd wegens de bescherming van de persoonlijke levenssfeer.

Soort

Lijst bestuurders en commissarissen

Overige

Overige

Handtekening

Bevoegd minister of voorzitter van de raad van bestuur

Bijgevoegde documenten:

Bestandsnaam

BS 2021 01 01 samenstelling RvB.docx

Waarderingsregels KU Leuven.xlsx

Gehandtekend voorblad JR.pdf

* Facultatieve vermelding.

** of de raad van bestuur.

*** Schrapen wat niet van toepassing is.

OPDRACHT VOOR NAZICHT OF CORRECTIE

Facultatieve vermeldingen:

- indien de jaarrekening werd geverifieerd of gecorrigeerd door een externe accountant of door een bedrijfsrevisor die niet de commissaris is, kunnen hierna worden vermeld: naam, voornamen, beroep en woonplaats van elke externe accountant of bedrijfsrevisor en zijn lidmaatschapsnummer bij zijn Instituut, evenals de aard van zijn opdracht:


- A. Het voeren van de boekhouding van de vereniging
- B. Het opstellen van de jaarrekening
- C. Het verifiëren van de jaarrekening en/of
- D. Het corrigeren van de jaarrekening.

- indien taken bedoeld onder A of B uitgevoerd zijn door erkende boekhouders of door erkende boekhouders-fiscalisten, kunnen hierna worden vermeld: naam, voornamen, beroep en woonplaats van elke erkende boekhouder of erkende boekhouder-fiscalist en zijn lidmaatschapsnummer bij het Beroepsinstituut van erkende Boekhouders en Fiscalisten, evenals de aard van zijn opdracht.

Naam, voornamen, beroep en woonplaats	Lidmaatschapsnummer	Aard van de opdracht (A, B, C en/of D)

definitief

LIJST VAN DE BESTUURDERS EN COMMISSARISSEN (vervolg van blad VO 1.1)



(eventueel vervolg in bijlage)

Inhoudstafel

Jaarrapportering 2020

Deel I Bedrijfseconomisch luik

VO 3.1	ACTIVA
VO 3.2	PASSIVA
VO 4	RESULTATENREKENING
VO 5	RESULTAATVERWERKING
VO 6.2	STAAT VAN DE IMMATERIELE VASTE ACTIVA (post 21 van de activa)
VO 6.3.1	STAAT VAN DE MATERIELE VASTE ACTIVA (posten 22 tot 27 van de activa)
VO 6.3.2	STAAT VAN DE MATERIELE VASTE ACTIVA (posten 22 tot 27 van de activa, vervolg)
VO 6.4	STAAT VAN DE FINANCIËLE VASTE ACTIVA (post 28 van de activa)
VO 6.5	INLICHTINGEN OMTRENT DEELNEMINGEN
VO 6.6	GELDBELEGGINGEN - OVERLOPENDE REKENINGEN ACTIVA - OUDERDOMSBALANS HANDELSVORDERINGEN Overlopende Rekeningen ACTIVA Ouderdomsbalans handelsvorderingen (post 40 van de activa)
VO 6.7	Staat van het KAPITAAL en de AANDEELHOUDERSSTRUCTUUR Staat van de Bestemde Fondsen (post 134 van de passiva - exclusief voor Hoger Onderwijs)
VO 6.8	Investeringsubsidies (post 15 van de passiva en post 753 van de resultatenrekening) Voorzieningen voor risico's en kosten (post 16 van de passiva en post 635/8 van de resultatenrekening) Ouderdomsbalans handelsschulden (post 44 van de passiva)
VO 6.9	STAAT VAN DE SCHULDEN EN OVERLOPENDE REKENINGEN (PASSIVA)
VO 6.11	De bedrijfsrevisor(-en) en de personen met wie hij (zij) verbonden is (zijn) Financiële resultaten
VO 6.12	Opbrengsten en kosten van UITZONDERLIJKE omvang of uitzonderlijke mate van voorkomen
VO 6.14	Niet in de balans opgenomen rechten en verplichtingen
VO 6.19	Samenvatting van de waarderingsregels

Deel II Budgettair luik

VO 9	OVERFLOW VAN DE VLAAMSE GEMEENSCHAP incl. DAB's en VAN DE RECHTSPERSONEN waarbij de begroting is opgemaakt volgens BEGROTINGSARTIKEL
VO 10.1	UITVOERING MIDDELEN VAN DE VLAAMSE GEMEENSCHAP incl. DAB's en VAN DE RECHTSPERSONEN waarbij de begroting is opgemaakt volgens BEGROTINGSARTIKEL
VO 10.2	UITVOERING MIDDELEN VAN DE RECHTSPERSONEN waarbij begroting is opgemaakt volgens ESR-INDELING
VO 11a.1	UITVOERING UITGAVEN VAN DE VLAAMSE GEMEENSCHAP incl. DAB's en VAN DE RECHTSPERSONEN waarbij de begroting is opgemaakt volgens BEGROTINGSARTIKEL: VAK
VO 11a.2	UITVOERING UITGAVEN VAN DE RECHTSPERSONEN waarbij begroting is opgemaakt volgens ESR-INDELING: VAK
VO 11b.1	UITVOERING UITGAVEN VAN DE VLAAMSE GEMEENSCHAP incl. DAB's en VAN DE RECHTSPERSONEN waarbij de begroting is opgemaakt volgens BEGROTINGSARTIKEL: VEK
VO 11b.2	UITVOERING UITGAVEN VAN DE RECHTSPERSONEN waarbij begroting is opgemaakt volgens ESR-INDELING: VEK
VO 11c.1	UITVOERING VAN DE UITGAVENBEGROTING VLAAMSE GEMEENSCHAP: VRK
VO 12	BEREKENING SALDO RESERVEFONDS DAB
VO 13	STAAT VAN DE OPENSTAANDE VERBINTENISSEN
VO 14	UITVOERINGSREKENING VAN DE BEGROTING - ESR 2010
VO 15	AFSTEMMING INTERNE STROMEN
VO 16	SUBSIDIES AAN LOKALE BESTUREN
VO 17	KRUISTABEL ESR-COFOG OVER DE UITVOERINGSREKENING VAN DE UITGAVENBEGROTING VAN HET JAAR INCLUSIEF OVERFLOW
VO 17 bis	KRUISTABEL ESR-COFOG OVER DE UITVOERINGSREKENING VAN DE UITGAVENBEGROTING VAN HET JAAR - OVERFLOW
VO 18	DETAIL VAN DE RESERVEFONDSEN RECHTSPERSONEN
VO 19	AANSLUITING ECONOMISCH- MET BEGROTINGSRESULTAAT
VO 20 verslagen	TOELICHTINGEN BIJ DE JAARRAPPORTERING EN ANDERE VERSLAGEN

Overzicht controles

definitief

Vlaamse overheid
Departement Financiën en Begroting
Afdeling Beleidsondersteuning, Begroting en Financiële Operaties

NEERLEGGINGSFORMULIER:

Jaarrapportering

Vlaamse overheid in duizenden euro (EUR)

Versie 2020

Deel I
Bedrijfseconomisch luik

Nr.	419052173				VO 3.1
definitief		Toel.	Codes	Boekjaar	Vorig boekjaar
BALANS NA WINSTVERDELING					
ACTIVA					
OPRICHTINGSKOSTEN			20	-	-
VASTE ACTIVA			21/28	669 188	647 016
Immateriële vaste activa	6.2		21	446	551
Materiële vaste activa	6.3		22/27	643 131	624 861
Terreinen en gebouwen			22	470 747	451 397
Installaties, machines en uitrusting			23	70 367	72 331
Meubilair en rollend materieel			24	21 548	21 269
Leasing en soortgelijke rechten			25	10 373	10 556
Overige materiële vaste activa			26	7 264	4 247
Activa in aanbouw en vooruitbetalingen			27	62 832	65 061
Financiële vaste activa	6.4/5		28	25 611	21 604
Verbonden ondernemingen			280/1	3 983	4 030
Deelnemingen			280	3 300	3 300
Vorderingen			281	683	730
Ondernemingen waarmee een deelnemings- verhouding bestaat			282/3	9 225	5 917
Deelnemingen			282	6 150	5 635
Vorderingen			283	3 075	282
Andere Financiële vaste activa			284/8	12 403	11 657
Aandelen			284	11 980	11 250
Vorderingen en Borgtochten in contanten			285/8	423	407
VLOTTENDE ACTIVA			29/58	1 736 745	1 583 370
Vorderingen op meer dan één jaar			29	1 412	1 668
Handelsvorderingen			290	-	-
Overige vorderingen			291	1 412	1 668
Voorraden en bestellingen in uitvoering			3	1 455	1 147
Vorraden			30/36	1 455	1 147
Grond- en hulpstoffen			30/31	1 455	1 147
Goederen in bewerking			32	-	-
Gereed product			33	-	-
Handelsgoederen			34	-	-
Onroerende goederen bestemd voor verkoop			35	-	-
Vooruitbetalingen			36	-	-
Bestellingen in uitvoering			37	-	-
Vorderingen op ten hoogste één jaar			40/41	125 884	125 254
Handelsvorderingen	6.6		40	72 503	71 534
Overige vorderingen			41	53 381	53 720
Geldbeleggingen	6.6		50/53	1 583 863	1 439 043
Eigen aandelen			50	-	-
Overige beleggingen			51/53	1 583 863	1 439 043
Liquide middelen			54/58	18 119	11 683
Overlopende rekeningen	6.6		490/1	6 012	4 575
TOTAAL DER ACTIVA			20/58	2 405 933	2 230 386

Nr.	419052173				VO 3.2
definitief		Toel.	Codes	Boekjaar	Vorig boekjaar
PASSIVA					
EIGEN VERMOGEN			10/15	1 756 283	1 624 986
Kapitaal	6.7	10		-	-
Geplaatst kapitaal		100		-	-
Niet-opgevraagd kapitaal		101		-	-
Uitgiftepremies		11		-	-
Herwaarderingsmeerwaarden		12		-	-
Reserves / Bestemde Fondsen (*)		13		1 753 839	1 622 409
Wettelijke reserve		130		-	-
Onbeschikbare reserves		131		-	-
Belastingvrije reserves		132		-	-
Beschikbare reserves		133		-	-
Bestemde Fondsen(*)	6.7	134		1 753 839	1 622 409
Overgedragen positief (negatief) resultaat (+/-)		14		-	-
Kapitaalsubsidies	6.8	15		2 444	2 577
Voorschot aan vennoten op verdeling van het netto-actief		19		-	-
VOORZIENINGEN EN UITGESTELDE BELASTINGEN		16		239 777	246 075
Voorzieningen voor risico's en kosten	6.8	160/5		239 777	246 075
Pensioenen en soortgelijke verplichtingen		160		36 209	44 144
Fiscale lasten		161		1 423	11 747
Grote herstellings- en onderhoudswerken		162		163 781	152 492
Milieuplichtingen		163		-	-
Overige risico's en kosten (toelichting. VII)		164/5		38 364	37 692
Uitgestelde belastingen	6.8	168		-	-
SCHULDEN		17/49		409 873	359 325
Schulden op meer dan één jaar	6.9	17		26 264	27 638
Financiële schulden		170/4		26 264	27 638
Achtergestelde leningen		170		-	-
Niet-achtergestelde obligatieleningen		171		-	-
Leasing en soortgelijke schulden		172		7 452	7 495
Kredietinstellingen		173		18 812	20 143
Overige leningen		174		-	-
Handelsschulden		175		-	-
Ontvangen vooruitbetalingen op bestellingen		176		-	-
Overige schulden		178/9		-	-
Schulden op ten hoogste één jaar	6.9	42/48		338 653	293 493
Schulden op meer dan één jaar die binnen het jaar vervallen	6.9	42		1 776	1 744
Financiële schulden		43		-	-
Kredietinstellingen		430/8		-	-
Overige leningen		439		-	-
Handelsschulden	6.8	44		26 648	29 287
Ontvangen vooruitbetalingen op bestellingen		46		132 910	90 707
Schulden met betrekking tot belastingen, bezoldigingen en sociale lasten	6.9	45		123 404	112 170
Belastingen		450/3		44 958	32 821
Bezoldigingen en sociale lasten		454/9		78 446	79 349
Overige schulden	6.9	47/48		53 915	59 585
Overlopende rekeningen	6.9	492/3		44 956	38 194
TOTAAL DER PASSIVA		10/49		2 405 933	2 230 386

(*) Bestemde Fondsen: exclusieve rubriek voor Hoger Onderwijs

Nr.	419052173				VO 4
definitief		Toel.	Codes	Boekjaar	Vorig boekjaar
RESULTATENREKENING					
Bedrijfsopbrengsten			70/76A	1 152 802	1 099 172
Omzet			70	1 109 041	1 043 285
Voorraad goederen in bewerking en gereed product en bestellingen in uitvoering: toename (afname) ... (+)/(-)			71	-42 203	-31 896
Geproduceerde vaste activa			72	-	-
Andere bedrijfsopbrengsten			73/74	83 683	86 357
Niet-recurrente bedrijfsopbrengsten	6.12		76A	2 281	1 426
Bedrijfskosten (-)			60/66A	1 019 737	1 017 551
Handelsgoederen, grond- en hulpstoffen			60	9 901	9 786
Aankopen			600/8	10 209	9 835
Voorraad: afname +, toename -			609	-308	-49
Diensten en diverse goederen			61	258 483	281 464
Bezoldigingen, sociale lasten en pensioenen			62	670 991	640 138
Afschrijvingen en waardeverminderingen op oprichtingskosten, op immateriële en materiële vaste activa			630	56 118	58 299
Waardeverminderingen op voorraden, op bestellingen in uitvoering en op handelsvorderingen: toevoegen (terugnemingen)...(+)/(-)			631/4	-434	419
Voorzieningen voor risico's en kosten (toevoegingen +, bestedingen en terugnemingen) ...(+)/(-)			635/8	-6 299	3 532
Andere bedrijfskosten			640/8	30 763	23 676
Als herstructureringskosten geactiveerde bedrijfskosten ... (-)			649	-	-
Niet-recurrente bedrijfskosten	6.12		66A	214	237
Positief (Negatief) Resultaat (+/-)			9901	133 065	81 621
Financiële opbrengsten	6.11		75/76B	34 971	17 130
Recurrente financiële opbrengsten			75	19 288	14 774
Opbrengsten uit financiële vaste activa			750	77	26
Opbrengsten uit vlottende activa			751	5 600	5 325
Andere financiële opbrengsten			752/9	13 611	9 423
Niet-recurrente financiële opbrengsten	6.12		76B	15 683	2 356
Financiële kosten (-)	6.11		65/66B	36 606	22 255
Recurrente financiële kosten			65	8 475	-2 270
Kosten van schulden			650	507	536
Waardeverminderingen op vlottende activa andere dan voorraden, bestellingen in uitvoering en handelsvorderingen: toevoegingen (terugnemingen)...(+)/(-)			651	1 668	-5 998
Andere financiële kosten			652/9	6 300	3 192
Niet-recurrente financiële kosten	6.12		66B	28 131	24 525
Positief (Negatief) resultaat van het boekjaar voor belasting (+/-)			9903	131 430	76 496
Onttrekking aan de uitgestelde belastingen			780	-	-
Overboeking naar de uitgestelde belastingen			680	-	-
Belastingen op het resultaat (+)/(-)			67/77	-	-
Belastingen			670/3	-	-
Regularisering van belastingen en terugneming van voorzieningen voor belastingen			77	-	-
Positief (Negatief) resultaat van het boekjaar (+/-)			9904	131 430	76 496
Onttrekking aan de belastingvrije reserves			789	-	-
Overboeking naar de belastingvrije reserves			689	-	-
Te bestemmen positief (negatief) resultaat van het boekjaar (+/-)			9905	131 430	76 496

Nr.	419052173	VO 5	
definitief	Codes	Boekjaar	Vorig boekjaar
RESULTAATVERWERKING			
Te bestemmen positief (negatief) resultaat (+)/(-)	9906	131 430	76 496
Te bestemmen resultaat van het boekjaar (+)/(-)	(9905)	131 430	76 496
Overgedragen resultaat van het vorige boekjaar (+)/(-)	14P	-	-
Onttrekken aan het eigen vermogen / Bestemde Fondsen	791/792	-	4 509
Aan het kapitaal en aan de uitgiftepremies	791	-	-
Aan de reserves / Bestemde Fondsen	792	-	4 509
Toevoeging aan het eigen vermogen / Bestemde Fondsen	691/2	131 430	81 005
Over te dragen positief (negatief) resultaat (+)/(-)	(14)	-	-
Tussenkost van de vennoten in het verlies	794	-	-
Uit te keren resultaat	694/7	-	-
Vergoeding van het kapitaal (*)	694	-	-
Bestuurders of zaakvoerders (*)	695	-	-
Werknemers	696	-	-
Andere rechthebbenden (*)	697	-	-

(*) Alleen voor vennootschappen met beperkte aansprakelijkheid naar Belgisch recht.

definitief

Toelichting

STAAT VAN DE IMMATERIELE VASTE ACTIVA (post 21 van de activa)

a) Aanschaffingswaarde

Per einde van het vorige boekjaar (+)

Mutaties tijdens het boekjaar:

- Aanschaffingen, met inbegrip van de geproduceerde vaste activa (+)
- Overdrachten en buitengebruikstellingen (-)
- Overboekingen van een post naar een andere (+/-)

Per einde van het boekjaar

c) Afschrijvingen en waardeverminderingen

Per einde van het vorige boekjaar (+)

Mutaties tijdens het boekjaar:

- Geboekt (+)
- Teruggenomen want overtollig (-)
- Verworven van derden (+)
- Afgeboekt na overdrachten en buitengebruikstellingen (-)
- Overgeboekt van een post naar een andere (+/-)

Per einde van het boekjaar

d) Netto-boekwaarde per einde van het boekjaar (a) - (c)

- waarvan software

Codes	1. Kosten van ontwikkeling	2. Kosten van onderzoek	3. Concessies, octrooien, licenties enz.	4. Goodwill
801			6 891	
802			159	
803			33	
804			99	
805	-	-	7 116	-
806			6 341	
807			357	
808			-	
809				
810			28	
811				
812	-	-	6 670	-
813	-	-	446	-

definitief

STAAT VAN DE MATERIELE VASTE ACTIVA (posten 22 tot 27 van de activa)

	Codes	1. Terreinen en gebouwen (post 22)	2. Installaties, machines en uitrusting (post 23)	3. Meubilair en materieel (post 24)
a) Aanschaffingswaarde				
Per einde van het vorige boekjaar (+)	815	892 346	278 422	25 088
Mutaties tijdens het boekjaar:				
• Aanschaffingen, met inbegrip van de geproduceerde vaste activa (+)	816	25 773	20 662	893
• Overdrachten en buitengebruikstellingen (-)	817	2 132	2 210	379
• Overboekingen van een post naar een andere (+/-)	818	24 200	1 548	-
Per einde van het boekjaar	819	940 187	298 422	25 602
b) Meerwaarden				
Per einde van het vorige boekjaar (+)	820	-		
Mutaties tijdens het boekjaar:				
• Geboekt (+)	821			
• Verworven van derden (+)	822			
• Afgeboekt (-)	823			
• Overgeboekt van een post naar een andere (+/-)	824			
Per einde van het boekjaar	825	-	-	-
c) Afschrijvingen en waardeverminderingen				
Per einde van het vorige boekjaar (+)	826	440 949	206 091	3 819
Mutaties tijdens het boekjaar:				
Geboekt (+)	827	29 813	24 151	608
• Teruggenomen want overtollig (-)	828	-	-	-
• Verworven van derden (+)	829			
• Afgeboekt na overdrachten en buitengebruikstellingen (-)	830	1 322	2 187	373
• Overgeboekt van een post naar een andere (+/-)	831	-		
Per einde van het boekjaar	832	469 440	228 055	4 054
d) Netto-boekwaarde per einde van het boekjaar				
(a) + (b) - (c)	833	470 747	70 367	21 548

definitief

STAAT VAN DE MATERIELE VASTE ACTIVA (posten 22 tot 27 van de activa, vervolg)

a) Aanschaffingswaarde

Per einde van het vorige boekjaar (+)

Mutaties tijdens het boekjaar:

- Aanschaffingen, met inbegrip van de geproduceerde vaste activa (+)
- Overdrachten en buitengebruikstellingen (-)
- Overboekingen van een post naar een andere (+/-)

Per einde van het boekjaar

b) Meerwaarden

Per einde van het vorige boekjaar (+)

Mutaties tijdens het boekjaar:

- Geboekt (+)
- Verworven van derden (+)
- Afgeboekt (-)
- Overgeboekt van een post naar een andere (+/-)

Per einde van het boekjaar

c) Afschrijvingen en waardeverminderingen

Per einde van het vorige boekjaar (+)

Mutaties tijdens het boekjaar:

- Geboekt (+)
- Teruggenomen want overtollig (-)
- Verworven van derden (+)
- Afgeboekt na overdrachten en buitengebruikstellingen (-)
- Overgeboekt van een post naar een andere (+/-)

Per einde van het boekjaar

d) Netto boekwaarde per einde van het boekjaar

(a) + (b) - (c)

- waarvan werken burgerlijke bouwkunde
- overige

codes	4. Leasing en soortgelijke rechten (post 25)	5. Overige materiële vaste activa (post 26)	6. Activa in aanbouw en vooruitbetalingen (post 27)
815	12 835	27 437	65 061
816	156	3 811	23 673
817			
818		55	-25 902
819	12 991	31 303	62 832
820			
821			
822			
823			
824			
825	-	-	-
826	2 279	23 190	-
827	339	849	
828			
829			
830			
831			
832	2 618	24 039	-
833	10 373	7 264	62 832
		7 264	

STAAT VAN DE FINANCIËLE VASTE ACTIVA (post 28 van de activa)

Deelnemingen en Aandelen**a) Aanschaffingswaarde**

Per einde van het vorige boekjaar (+)

Mutaties tijdens het boekjaar:

- Aanschaffingen (+)
- Overdrachten en buitengebruikstellingen (-)
- Overboekingen van een post naar een andere (+/-)

Per einde van het boekjaar

b) Meerwaarde

Per einde van het vorige boekjaar (+)

Mutaties tijdens het boekjaar:

- Geboekt (+)
- Verworven van derden (+)
- Afgeboekt (-)
- Overgeboekt van een post naar een andere (+/-)

Per einde van het boekjaar

c) Waardeverminderingen

Per einde van het vorige boekjaar (+)

Mutaties tijdens het boekjaar:

- Geboekt (+)
- Teruggenomen want overtollig (-)
- Verworven van derden (+)
- Afgeboekt na overdrachten en buitengebruikstellingen (-)
- Overgeboekt van een post naar een andere (+/-)

Per einde van het boekjaar

d) Niet-opgevraagde bedragen

Per einde van het vorige boekjaar (+)

Mutaties tijdens het boekjaar (+/-)

Per einde van het boekjaar

Netto boekwaarde per einde van het boekjaar

(a) + (b) - (c) - (d)

Codes	In vennootschappen
	(post 280-282-284)
835	64 553
836	22 991
837	1 460
838	-
839	86 084
840	
841	
842	
843	
844	
845	-
846	29 025
847	18 077
848	784
849	-
850	-
851	
852	46 318
853	15 343
854	2 993
855	18 336
856	21 430

Vorderingen - Borgtochten in contanten

Netto boekwaarde per einde van het vorige boekjaar

Mutaties tijdens het boekjaar:

- Toevoegingen (+)
- Terugbetalingen (-)
- Geboekte waardeverminderingen (-)
- Teruggenomen waardeverminderingen (+)
- Wisselkoersverschillen (+/-)
- Overige (+/-)

Netto boekwaarde per einde van het boekjaar

Gecumuleerde waardeverminderingen op vorderingen per einde van het boekjaar

Codes	Op rechtspersonen
	(post 281-283-285/8)
857	1 419
858	13 209
859	15 394
860	10 054
861	15 000
862	-
863	-
864	4 180
865	10 061

definitief

INLICHTINGEN OMTRENT DEELNEMINGEN

NAAM, volledig adres van de ZETEL, RECHTSVORM en, zo het een entiteit naar Belgisch recht betreft,	ONDERNEMINGSNUMMER	Aangehouden maatschappelijke rechten				Gegevens uit de laatst beschikbare jaarrekening			
		rechtstreeks			dochter	jaarrekening per	munt	eigen vermogen	netto resultaat
		Aard	Aantal	%	%				
2EXCELERATE BV Ninovesteenweg 198 9320 Aalst België Aandelen klasse C	0747.922.260	Aandelen klasse C	8894	15,00%	0,00%		EUR	-	-
ATMIRE NV Gaston Geenslaan 14 3001 Leuven België	0886.066.294	Aandelen klasse B	149856	13,00%	0,00%	30/06/2020	EUR	2 015	-36
ASPECT ANALYTICS BVBA C-Mine 12 3600 Genk België	0715.520.401	Aandelen klasse B	31342	19,00%	0,00%	31/12/2019	EUR	488	-140
AQUA4C NV Stokstormestraat 4 9770 Kruishoutem België	0541.596.530	Aandelen klasse A	3241000	17,00%	0,00%	31/12/2019	EUR	1 099	-1 269
ARCSEC BV Sint-Pietersstraat 5 8520 Kurne België	0745.758.566	Aandelen klasse C	8334	27,00%	0,00%			-	-
ARTIQ NV Boskouter 15 3010 Kessel-Lo België	0720.636.061	Aandelen klasse B	760526	21,00%	0,00%	31/12/2019	EUR	1 214	-183
BETTER3FRUIT NV Willem de Croylaan 42 3001 Leuven België	0472.418.605	Aandelen klasse A	37838	26,00%	0,00%	31/12/2019	EUR	3 095	306
BIO-INCUBATOR LEUVEN NV Gaston Geenslaan 1 3001 Leuven België	0876.605.232	Gewone aandelen	2910000	26,00%	0,00%	31/12/2019	EUR	10 324	-47
BLCC NV President Kennedylaan 9B 8500 Kortrijk België	0443.702.348	Aandelen klasse D	92	29,00%	0,00%	31/12/2019	EUR	219	65
CUSTOM8 NV Romeinse straat 18 3001 Leuven België	0474.773.230	Aandelen klasse B	15750	14,00%	0,00%	31/12/2019	EUR	-60	121
CYTURA THERAPEUTICS Kloosterstraat 9 5349 AB, Oss Nederland	8595.0679.4801	Aandelen klasse A+B	21789	40,00%	0,00%	31/12/2019	EUR	1 523	-1 478
DNAME-IT NV Gaston Geenslaan 1 3001 Leuven België	0506.754.823	Aandelen klasse C	178500	14,00%	0,00%	31/12/2019	EUR	307	-90
ECONCORE NV Ambachtenlaan 25 3001 Leuven België	0878.425.664	Aandelen klasse B	82061	22,00%	0,00%	31/03/2020	EUR	5 188	188
ELIMITY NV Motstraat 30 2800 Mechelen België	0673.876.618	Aandelen klasse B	11108	11,00%	0,00%	31/12/2019	EUR	533	-407
FALEX TRIBOLOGY NV Wingepark 23B 3110 Rotselaar België	0466.260.885	Gewone aandelen	12800	20,00%	0,00%	31/12/2019	EUR	1 481	16
FORMAC PHARMACEUTICALS NV Gaston Geenslaan 1 3001 Leuven België	0892.914.395	Aandelen klasse B	3636488	34,00%	0,00%	31/12/2019	EUR	560	-127
FOX BIOSYSTEMS NV Agarolaan A bis 3590 Diepenbeek België	0653.744.366	Aandelen klasse B	22297	23,00%	0,00%	31/12/2019	EUR	2 993	-453

definitief

INLICHTINGEN OMTRENT DEELNEMINGEN

NAAM, volledig adres van de ZETEL, RECHTSVORM en, zo het een entiteit naar Belgisch recht betreft,	ONDERNEMINGSNUMMER	Aangehouden maatschappelijke rechten				Gegevens uit de laatst beschikbare jaarrekening			
		rechtstreeks			dochters	jaarrekening per	munt	eigen vermogen	netto resultaat
		Aard	Aantal	%	%				
GEMMA FRISIUS-FONDS KU LEUVEN NV Waaistraat 6 3000 Leuven België	0477.960.372	Aandelen klasse C	2000	20,00%	0,00%	31/12/2019	EUR	15 058	-654
Hit Discovery Constance (HDC) GmbH Byk-GuldenStrasse 2 78467 Konstanz, Dortmund Duitsland	HRB 23518	Gewone aandelen	3750	15,00%	0,00%	31/12/2019	EUR	550	110
IFAST NV Koutergat 2 1760 OLV Lombek België	0842.279.704	Aandelen klasse D+E	790500	20,00%	0,00%	31/12/2019	EUR	1 230	-150
INMANTA NV Kapeldreef 60 3001 Leuven België	0647.518.055	Aandelen klasse C	131418	13,00%	0,00%	31/12/2019	EUR	695	67
INSTRUMEN NV Dubbeekstraat 112 3200 Aarschot België	0845.961.843	Aandelen klasse B	325701	16,00%	0,00%	31/12/2015	EUR	183	-220
INSPYRO NV Kapeldreef 60 3001 Leuven België	0810.136.575	Aandelen klasse C	65561	25,00%	0,00%	31/12/2019	EUR	270	44
INTERNATIONAL SCHOOL OF LEUVEN VZW Professor Van Overstraetenplein 1 3000 Leuven België	0525.726.934		0	25,00%	0,00%	30/06/2020	EUR	-20	-20
INTIGRITI NV Provinciale steenweg 39 2627 Schelle België	0660.623.646	Aandelen klasse C	500000	17,00%	0,00%	31/12/2019	EUR	-472	-45
MAGICS INSTRUMENTS NV Cipalstraat 3 2440 Geel België	0634.891.526	Aandelen klasse B	28728	17,00%	0,00%	31/12/2019	EUR	412	-38
MAGNETS FOR EMULSIONS NV Nijverheidsstraat 34 8020 Oostkamp België	0869.954.792	Aandelen klasse B	85060	11,00%	0,00%	31/12/2019	EUR	-160	63
MatchID NV Deinsesteenweg 94 9031 Drongen België	0563.512.491	Aandelen klasse C	674	11,00%	0,00%	31/12/2019	EUR	704	115
METALOGIC NV Wingepark 43 3110 Rotselaar België	0444.184.576	Aandelen klasse B	1131	20,00%	0,00%	31/12/2019	EUR	2 446	527
NEXTAUTH NV Kapeldreef 60 3001 Leuven België	0653.729.619	Aandelen klasse B	1149448	19,00%	0,00%	31/12/2019	EUR	567	-222
CARPATCHIOT BV Kapeldreef 60 3001 Leuven België	0727.875.726	Aandelen klasse B+C	32000	32,00%	0,00%		EUR	-	-
PYXIMA NV Winkelom 77 bus 2 2440 Geel België	0809.149.353	Aandelen klasse B	48416	40,00%	0,00%	31/12/2019	EUR	156	73
QAEUM NV Gaston Geenslaan 9 3001 Leuven België	0840.884.387	Aandelen klasse C	473411	31,00%	0,00%	31/12/2019	EUR	1 440	-153
REMYND NV Gaston Geenslaan 1 3001 Leuven België	0476.910.101	common & preferred	754723	20,00%	0,00%	31/12/2019	EUR	5 087	-3 256

definitief

INLICHTINGEN OMTRENT DEELNEMINGEN

NAAM, volledig adres van de ZETEL, RECHTSVORM en, zo het een entiteit naar Belgisch recht betreft,	ONDERNEMINGSNUMMER	Aangehouden maatschappelijke rechten				Gegevens uit de laatst beschikbare jaarrekening			
		rechtstreeks			dochters	jaarrekening per	munt	eigen vermogen	netto resultaat
		Aard	Aantal	%	%				
REWIND THERAPEUTICS NV Gaston Geenslaan 2 3001 Leuven België	0682.626.216	Aandelen klasse A	25877	16,00%	0,00%	31/12/2019	EUR	9 419	-2 256
SALVE MATER NV Keizershoek 350A 2550 Kontich België	0807.852.523	Aandelen	33000	50,00%	0,00%	31/12/2019	EUR	8 678	415
RunEASI BV Oude Baan 82 bus A 3370 Boutersem België	0751.947.463	Aandelen klasse D	344735	11,00%	0,00%			-	-
STICHTING ENERGYVILLE Thor park 3600 Genk België			0	25,00%	0,00%			-	-
TRANSPORT & MOBILITY LEUVEN NV Diestsesteenweg 57 3010 Leuven België	0476.966.024	Aandelen klasse A	114828	48,00%	0,00%	31/12/2019	EUR	1 343	315
TUSK IC NV Quellinstraat 49 2018 Antwerpen België	0688.725.140	Aandelen klasse C	26540	11,00%	0,00%	31/12/2019	EUR	548	160
VERSASENSE NV Kroegberg 3 3000 Leuven België	0652.964.408	Aandelen klasse B	248230	39,00%	0,00%	31/12/2019	EUR	421	-294
VIPUN MEDICAL NV Schoubroekstraat 12 3190 Boortmeerbeek België	0698.952.009	Aandelen klasse B	266500	27,00%	0,00%	31/12/2019	EUR	1	-5
HOLDING WETENSCHAPSPARK WATERSCHEI NV Stadsplein 1 3600 Genk België	0837.304.196	Aandelen klasse B	2625	20,00%	0,00%	31/12/2019	EUR	12 776	-5
WETENSCHAPSPARK LEUVEN NOORD BV Waaistraat 6 3000 Leuven België	0759.838.315	Aandelen klasse C	500	33,00%	0,00%		EUR	-	-
ZEOPORE NV Lelieaan 4 3061 Leefdaal België	0687.492.151	common & preferred	18369	30,00%	0,00%	31/12/2019	EUR	576	-169

definitief

GELDBELEGGINGEN - OVERLOPENDE REKENINGEN ACTIVA - OUDERDOMSBALANS HANDELSVORDERINGEN

Geldbeleggingen (post 50/53 van activa)

Geldbeleggingen andere dan aandelen, vastrentende effecten en termijndeposito's

Aandelen

Boekwaarde verhoogd met het niet-opgevraagde bedrag
 Niet-opgevraagd bedrag (-)
 Edele metalen en kunstwerken

Vastrentende effecten

waarvan uitgegeven door kredietinstellingen

Termijnrekeningen bij kredietinstellingen

met een resterende looptijd of opzegtermijn van:

Hoogstens één maand
 Meer dan één maand en hoogstens één jaar
 Meer dan één jaar

Hierboven niet-opgenomen overige geldbeleggingen

Codes	Boekjaar	Vorig boekjaar
50	-	-
51	175 069	134 190
8681	175 069	134 190
8682		-
8683		
52	1 073 071	976 820
8684	300 755	319 563
53	335 723	328 033
8686	-	
8687	335 723	328 033
8688		
8689		

Overlopende Rekeningen ACTIVA

Uitsplitsing van de post 490/1 van de activa indien daaronder een belangrijk bedrag voorkomt

Verlopen rente op geldbeleggingen

Boekjaar
2 031

Ouderdomsbalans handelsvorderingen (post 40 van de activa)

Vervallen/Niet vervallen

Niet Vervallen
 Vervallen <= 30d
 Vervallen > 30d - <= 60d
 Vervallen >60d - <=90d
 Vervallen >90d
 Totaal

Boekjaar	Vorig boekjaar
-	-

definitief

Staat van het KAPITAAL en de AANDEELHOUDERSSTRUCTUUR


	Codes	Boekjaar	Vorig boekjaar
Maatschappelijk kapitaal			
Geplaatst kapitaal per einde van het boekjaar	100	-	-

	Codes	Bedragen	Aantal aandelen
Wijzigingen tijdens het boekjaar			
...			
...			
Samenstelling van het kapitaal			
Soorten aandelen			
.....			
.....			

	Codes	Niet-opgevraagd bedrag	Opgevraagd, niet-gestort bedrag
Niet-gestort kapitaal			
Niet-opgevraagd kapitaal	101	-	
Opgevraagd, niet-gestort kapitaal	8712		


	Codes	Boekjaar
Eigen aandelen		
Gehouden door de rechtspersoon zelf		
Kapitaalbedrag	8721	
Aantal aandelen	8722	

Beknopte duiding bij soorten aandelen (vb aandelen X preferente aandelen bij de winstuitkering tov aandelen Y)



Staat van de Bestemde Fondsen (post 134 van de passiva - exclusief voor Hoger Onderwijs)

Waarderingsregels gekozen om de bestemde bedragen te bepalen



definitief

INVESTERINGSSUBSIDIES - VOORZIENINGEN - OUDERDOMSBALANS HANDELSSCHULDEN

Investeringsubsidies (post 15 van de passiva en post 753 van de resultatenrekening)

Omschrijving	Begin boekjaar (post 15)	Toename (afname) (+/-)	In Resultaat (-) (post 753)	Einde boekjaar (post 15)
Investeringsubsidies Ministerie				
Beleidsdomein	2 577	-	133	2 444
				-
Overige investeringsubsidies				
				-
				-

Voorzieningen voor risico's en kosten (post 16 van de passiva en post 635/8 van de resultatenrekening)

	Boekjaar
Uitsplitsing van post 160/5 van de passiva indien daaronder een belangrijk bedrag voorkomt	
Provisies - EFRO / INTERREG	14 521
Provisies - Bijwedden	9 221
Provisies - Uitvinders aandelen	6 923
Provisies - Overige personeelskosten	4 279
Provisies - Hangende geschillen	427
Provisies - Aandeel van de KU Leuven in de ringweg op de health sciences campus	206
Provisies - Nog te volstorten kapitaal in spinoff bedrijven	21
Provisies - Pensioenen en soortgelijke	36 209
Provisies - Belastingen	1 423
Provisies - Grote herstellings- en onderhoudswerken	163 781
Provisies - Milieu en veiligheid	2 766
	239 777
Uitsplitsing van post 168 van de passiva indien daaronder een belangrijk bedrag voorkomt	
	-

Voorzieningen voor risico's en kosten (post 635/8)

- Toevoegingen
- Bestedingen en terugnemingen (-)

Codes	Boekjaar	Vorig boekjaar
9115	50 461	52 627
9116	56 760	49 095

Ouderdomsbalans handelsschulden (post 44 van de passiva)

Vervallen/Niet vervallen

- Niet Vervallen
- Vervallen <= 30d
- Vervallen > 30d - <= 60d
- Vervallen >60d - <=90d
- Vervallen >90d
- Totaal

Boekjaar	Vorig boekjaar
-	-

definitief

STAAT VAN DE SCHULDEN EN OVERLOPENDE REKENINGEN (PASSIVA)

Uitsplitsing van de schulden met een oorspronkelijke looptijd van meer dan een jaar, naar gelang van hun resterende looptijd

- Financiële schulden**
- Achtergestelde leningen
- Niet-achtergestelde obligatieleningen
- Leasing en soortgelijke schulden
- Kredietinstellingen
- Overige leningen
- Handelsschulden**
- Ontvangen vooruitbetalingen op bestellingen**
- Overige schulden**
- Totaal**

SCHULDEN MET EEN RESTERENDE LOOPTIJD VAN			
Codes	1. hoogstens één jaar	2. meer dan één jaar doch hoogstens 5 jaar	3. meer dan 5 jaar
	<i>(post 42)</i>	<i>(post 17)</i>	
880	1 526	6 329	19 935
881	-		
882			
883	194	776	6 676
884	1 332	5 553	13 259
885	-		
886			
889			
890	250		
891	1 776	6 329	19 935

GewaARBorgde schulden (begrepen in de posten 17 en 42/48 van de passiva)

- Financiële schulden**
- Achtergestelde leningen
- Niet-achtergestelde obligatieleningen
- Leasing en soortgelijke schulden
- Kredietinstellingen
- Overige leningen
- Handelsschulden**
- Ontvangen vooruitbetalingen op bestellingen**
- Schulden m.b.t. belastingen, bezoldigingen en sociale lasten**
- Belastingen
- Bezoldigingen en sociale lasten
- Overige schulden**
- Totaal**

SCHULDEN (OF GEDEELTE VAN DE SCHULDEN) GEWAARBORGD DOOR		
Codes	Eigen activa	Andere Belgische overheidsinstellingen
892	1 322	-
893		
894		
895		
896	1 322	
897		
898	-	
901	-	
902	-	-
903	-	
904		
905		
906	1 322	-

Schulden m.b.t. belastingen, bezoldigingen en sociale lasten

1. Belastingenschulden (post 450/3 van de passiva)
 - Waarvan vervallen**
 - Waarvan niet-vervallen**
 - Geraamde belastingenschulden**
2. Schulden m.b.t. bezoldigingen en sociale lasten (post 454/9 van passiva)
 - Waarvan vervallen**
 - Provisie voor niet opgenomen vakantiedagen (onder post 454/9 of 16)**

Codes	Boekjaar
450/3	44 958
9072	
9073	36 771
450	8 187
454/9	78 446
9076	
	-

A. Provisie voor niet opgenomen vakantiedagen

	K EUR
Aangelegde provisie eind vorig boekjaar	
Loonlast niet-opgenomen vakantiedagen	
Aangelegde provisie eind huidig boekjaar	
Mutatie	-

B. Berekening van de aangelegde provisie

Detail berekening op te nemen in de toelichting

C. Evolutie van het aantal overgedragen vakantiedagen

	Aantal
Overgedragen vakantiedagen	
Toegekende vakantiedagen	
Opgenomen vakantiedagen	
Uitbetaalde vakantiedagen	
Vervallen vakantiedagen	
Over te dragen vakantiedagen	
Mutatie	0

Overlopende rekeningen Passiva

Uitsplitsing van de post 492/3 van de passiva, indien daaronder een belangrijk bedrag voorkomt

Over te dragen opbrengsten

Boekjaar
43 512

definitief

De bedrijfsrevisor(-en) en de personen met wie hij (zij) verbonden is (zijn)

	Codes	Boekjaar
Bezoldiging bedrijfsrevisor(en)	9505	70
Andere controleopdrachten	9506	175
Belastingadviesopdrachten	9507	
Andere opdrachten buiten revisorale opdrachten	9508	

Financiële resultaten

	Codes	Boekjaar	Vorig boekjaar
Recurrente financiële opbrengsten	75	19 288	14 774
Opbrengsten uit financiële vaste activa	750	77	26
Opbrengsten uit vlottende activa	751	5 600	5 325
Andere Financiële opbrengsten	752/9	13 611	9 423
Uitsplitsing van overige financiële Opbrengsten			
Meerwaarde bij de realisatie geldbeleggingen		11 208	5 589
Gerealiseerde positieve wisselresultaten		443	58
Inbreng in natura in spin-off bedrijven		503	3 268
Recurrente Financiële kosten	65	8 475	-2 270
Afschrijving van kosten bij uitgifte van leningen	6501	-	-
Geactiveerde interesten	6503	-	-
Waardeverminderingen op vlottende activa			
Geboekt	6510	3 017	1 486
Teruggenomen	6511	1 349	7 484
Discontokosten	653	-	-
Voorzieningen met financieel karakter			
toevoegingen	6560	-	-
Bestedingen en terugnemingen	6561	-	-
Verwijlinteresten	658	-	-
Andere financiële kosten			
Gerealiseerde en niet-gerealiseerde wisselkoersverschillen		4 373	934
Minderwaarde bij de realisatie van geldbeleggingen		689	1 623
Bankkosten en commissielonen		766	213

definitief

Opbrengsten en kosten van UITZONDERLIJKE omvang of uitzonderlijke mate van voorkomen

	Codes	Boekjaar	Vorig boekjaar
Niet-recurrente opbrengsten	76	17 964	3 782
Niet-recurrente bedrijfsopbrengsten	(76A)	2 281	1 426
Terugneming van afschrijvingen en van waardeverminderingen op immateriële en materiële vaste activa	760	-	-
Terugneming van voorzieningen voor uitzonderlijke risico's en kosten	7620	-	1 424
Meerwaarden bij de realisatie van immateriële en materiële vaste activa	7630	2 281	2
Andere niet-recurrente bedrijfsopbrengsten	764/8	-	-
Niet-recurrente financiële opbrengsten	(76B)	15 683	2 356
Terugneming van waardevermindering op financiële vaste activa	761	15 784	359
Terugneming van voorzieningen voor uitzonderlijke financiële risico's en kosten	7621	-	-
Meerwaarden bij de realisatie van financiële vaste activa	7631	-101	1 666
Andere niet-recurrente financiële opbrengsten	769	-	331
Niet-recurrente kosten	66	28 345	24 762
Niet-recurrente bedrijfskosten	(66A)	214	237
Niet-recurrente afschrijvingen en waardeverminderingen op oprichtingskosten, op immateriële en materiële vaste activa	660	214	237
Voorzieningen voor uitzonderlijke bedrijfsrisico's en -kosten: toevoegingen (bestedingen) (+)/(-)	6620	-	-
Minderwaarden bij de realisatie van immateriële en materiële vaste activa	6630	-	-
Andere niet-recurrente bedrijfskosten	664/7	-	-
Als herstructureringskosten geactiveerde niet-recurrente bedrijfskosten	6690	-	-
Niet-recurrente financiële kosten	(66B)	28 131	24 525
Waardeverminderingen op fin vaste activa	661	28 131	22 771
Voorzieningen voor uitzonderlijke financiële risico's en kosten: toevoegingen (bestedingen) (+)/(-)	6621	-	-
Minderwaarden bij de realisatie van financiële vaste activa	6631	-	-
Andere niet-recurrente financiële kosten	668	-	1 754
Als herstructureringskosten geactiveerde niet-recurrente financiële kosten	6691	-	-

definitief

Niet in de balans opgenomen rechten en verplichtingen

A1. Zekerheden die door de rechtspersoon werden gesteld of onherroepelijk beloofd op de eigen activa als waarborg voor eigen schulden en verplichtingen

Hypotheken:

boekwaarde van de bezwaarde activa

bedrag van de inschrijving

Pand op andere activa

boekwaarde van de in pand gegeven activa

Zekerheden op de nog door de rechtspersoon te verwerven activa:

bedrag van de betrokken activa

Codes	Boekjaar
916	2 640
917	
919	
920	

A2. Belangrijke verplichtingen tot aankoop / verkoop van vaste activa

Belangrijke verplichtingen tot aankoop van vaste activa

Belangrijke verplichtingen tot verkoop van vaste activa

B. Belangrijke hangende geschillen**C. Aard, doel en financiële gevolgen van buitenbalansregelingen**

Mits de risico's of voordelen die uit dergelijke regelingen voortvloeien van enige betekenis zijn en voor zover de openbaarmaking van dergelijke risico's of voordelen noodzakelijk is voor de beoordeling van de financiële positie van de rechtspersoon

Boekjaar

D. Andere niet in de balans opgenomen rechten en verplichtingen (met inbegrip van deze die niet kunnen worden becijferd)

Inclusief ontvangen gewestwaarborgen op bv aandeelhouderskapitaal

Boekjaar

Openstaande FX-termijncontracten	3 658
Totaal van bankgaranties	172
Verplichting in het kader van onderzoeksactiviteiten binnen KU Leuven Research & Development	30 000
Totaal van overheidswaarborgen	9 643

vrij tekstveld voor inhoudelijke aanvulling andere niet in balans opgenomen rechten en verplichtingen

definitief

Samenvatting van de waarderingsregels**I. Beginsel**

Ten behoeve van het getrouwe beeld wordt in de volgende uitzonderingsgevallen afgeweken van de bestaande waarderingsregels

Er wordt niet afgeweken van de bestaande waarderingsregels

Deze afwijkingen worden als volgt verantwoord:

Deze afwijkingen beïnvloeden als volgt het vermogen, de financiële positie en het resultaat van de rechtspersoon:

De waarderingsregels werden ten opzichte van het vorige boekjaar qua verwoording of toepassing **niet gewijzigd** Zo ja, dan heeft de wijziging betrekking op:

De waarderingsregels, van toepassing vanaf boekjaar 2020 werden opgeladen in VO 1.1.

en heeft zij een **positieve** invloed op het resultaat van het boekjaar ten belope van k € 0

De resultatenrekening **wordt niet** op belangrijke wijze beïnvloed door opbrengsten en kosten die aan een vorig boekjaar moeten worden toegerekend. Zo ja, dan hebben deze betrekking op:

De cijfers van het boekjaar zijn niet vergelijkbaar met die van het vorige boekjaar en wel om de volgende reden:

definitief

Samenvatting van de waarderingsregels - deel 2

Voor de vergelijkbaarheid worden de cijfers van het vorige boekjaar op volgende punten aangepast.

Bij gebrek aan objectieve beoordelingscriteria is de waardering van de voorzienbare risico's, mogelijke verliezen en ontwaarderingen waarvan hierna sprake, onvermijdelijk aleatoir (uitzonderlijk):

Andere inlichtingen die noodzakelijk zijn opdat de jaarrekening een getrouw beeld zou geven van het vermogen, de financiële positie en het resultaat van de rechtspersoon:

II. Bijzondere regels

Intercalare rente

In de aanschaffingswaarde van immateriële en materiële vaste activa **is niet** de rente op vreemd vermogen dat wordt gebruikt voor hun financiering opgenomen, doch slechts voor zover zij betrekking heeft op de periode welke de bedrijfsklarheid van deze vaste activa voorafgaat.

Materiële vaste activa

In de loop van het boekjaar **werden geen** materiële activa geherwaardeerd. Zo ja, dan wordt deze herwaardering als volgt verantwoord:


Afschrijvingen: Voor volgende activa worden afwijkende afschrijvingsregels toegepast:

Activa	Toegepast percentage	Verantwoording

definitief

Samenvatting van de waarderingsregels - deel 3

Vrije ruimte mbt waarderingsregels



definitief

Vlaamse overheid

Departement Financiën en Begroting

Afdeling Beleidsondersteuning, Begroting en Financiële Operaties

NEERLEGGINGSFORMULIER:

Jaarrapportering

Vlaamse overheid in duizenden euro (EUR)

Versie 2020

Deel II

Budgettair luik inclusief Reconciliatie

definitief

**OVERFLOW VAN DE VLAAMSE GEMEENSCHAP incl. DAB's
en VAN DE RECHTSPERSONEN waarbij de begroting is opgemaakt volgens BEGROTINGSARTIKEL**

Uitvoering Middelen

MVG/DAB/RP	Jaar	Begrotingsartikel	PR	ISE	Omschrijving	Afdeling	Toegewezen: Ja/Neen	Overflow Raming	Overflow Vorderingen huidig jaar
TOTAAL								-	-

Gesplitste kredieten: Vastleggingskredieten (VAK)

MVG/DAB/RP	jaar	Begrotingsartikel	PR	ISE	Omschrijving	Afdeling	Aard	OVERFLOW BEGROOT	OVERFLOW Verbintenissen
TOTAAL								-	-

Gesplitste kredieten: Vereffeningskredieten (VEK)

MVG/DAB/RP	jaar	Begrotingsartikel	PR	ISE	Omschrijving	Afdeling	Aard	OVERFLOW BEGROOT	OVERFLOW Verplichtingen
TOTAAL								-	-

Variabele kredieten VAK (1)

Jaar	Begrotingsartikel	PR	ISE	Omschrijving	Afdeling	Aard	OVERFLOW VRK - VAK	OVERFLOW Verbintenissen
TOTAAL							-	-

Variabele kredieten VEK (1)

Jaar	Begrotingsartikel	PR	ISE	Omschrijving	Afdeling	Aard	OVERFLOW VRK - VEK	OVERFLOW Verplichtingen

TOTAAL	-	-

(1) Enkel van toepassing voor Ministerie Vlaamse Gemeenschap

definitief

**UITVOERING MIDDELEN VAN DE VLAAMSE GEMEENSCHAP incl. DAB's
en VAN DE RECHTSPERSONEN waarbij de begroting is opgemaakt volgens BEGROTINGSARTIKEL**

MVG/DAB/RP	Jaar	Begrotingsartikel	PR	ISE	Omschrijving	Afdeling	Toegewezen: Ja/Neen	Raming	Vorderingen huidig jaar	
								TOTAAL	-	-

Totaal per	Beleidsdomein	Omschrijving	Raming	Vorderingen huidig jaar

Totaal per Entiteit	Entiteitscode	Entiteit	Raming	Vorderingen huidig jaar

Totaal per	Afdeling	Raming	Vorderingen huidig jaar

Totaal per programma	Afdeling	PR	Omschrijving	Raming	Vorderingen huidig jaar

Totaal per inhoudelijk structurelement	Afdeling	PR	ISE	Omschrijving	Raming	Vorderingen huidig jaar

UITVOERING MIDDELEN VAN DE RECHTSPERSONEN waarbij begroting is opgemaakt volgens ESR-INDELING

RP	Jaar	ESR	PR	ISE	Omschrijving	Budget	Uitvoering	
TOTAAL							-	-

Totaal per	Beleidsdomein	Omschrijving	Budget	Uitvoering

Totaal per programma	PR	Omschrijving	Budget	Uitvoering

Totaal per inhoudelijk structuurelement	PR	ISE	Omschrijving	Budget	Uitvoering

definitief

UITVOERING UITGAVEN VAN DE VLAAMSE GEMEENSCHAP incl. DAB's en VAN DE RECHTSPERSONEN waarbij de begroting is opgemaakt volgens BEGROTINGSARTIKEL: VAK

Gesplitste kredieten: Vastleggingskredieten (VAK)

MVG/DAB/RP	jaar	Begrotingsartikel	PR	ISE	Omschrijving	Afdeling	Aard	Vastleggingskredieten			Besteding	Saldo VAK	Over te dragen VAK (excl VG)	
								Decretaal VAK	Overdracht VAK	Totaal VAK	Verbindenissen	Saldo VAK		
										-		-		
										-		-		
										-		-		
										-		-		
										-		-		
										-		-		
										-		-		
										-		-		
										-		-		
										-		-		
										-		-		
										-		-		
										-		-		
										-		-		
										-		-		
										-		-		
										-		-		
										-		-		
										-		-		
										-		-		
										-		-		
								TOTAAL		-	-	-	-	-

Totaal per	Beleidsdomein	Omschrijving	Vastleggingskredieten			Besteding	Saldo VAK	Enkel voor MVG
			Decretaal VAK	Overdracht VAK	Totaal VAK	Verbintenissen	Saldo VAK	
					-		-	
					-		-	
					-		-	
					-		-	

Totaal per	entiteit	Omschrijving	Vastleggingskredieten			Besteding	Saldo VAK	Enkel voor MVG
			Decretaal VAK	Overdracht VAK	Totaal VAK	Verbintenissen	Saldo VAK	
					-		-	
					-		-	
					-		-	
					-		-	

Totaal per	Afdeling	Omschrijving	Vastleggingskredieten			Besteding	Saldo VAK	Enkel voor MVG
			Decretaal VAK	Overdracht VAK	Totaal VAK	Verbintenissen	Saldo VAK	
					-		-	
					-		-	
					-		-	
					-		-	

Totaal programma	Afdeling	PR	Omschrijving	Vastleggingskredieten			Besteding	Saldo VAK	Enkel voor MVG
				Decretaal VAK	Overdracht VAK	Totaal VAK	Verbintenissen	Saldo VAK	
						-		-	
						-		-	
						-		-	
						-		-	

Totaal per inhoudelijk structuurelement	Afdeling	PR	ISE	Omschrijving	Vastleggingskredieten			Besteding	Saldo VAK	Enkel voor MVG
					Decretaal VAK	Overdracht VAK	Totaal VAK	Verbintenissen	Saldo VAK	
							-		-	
							-		-	
							-		-	
							-		-	

definitief

Totaal per	Beleidsdomein	Omschrijving	Vastleggingskredieten			Besteding	Saldo VAK
			Decretaal VAK	Overdracht VAK	Totaal VAK	Verbindenissen	Saldo VAK
					-		-
					-		-
					-		-
					-		-
					-		-

Totaal programma	PR	Omschrijving	Vastleggingskredieten			Besteding	Saldo VAK
			Decretaal VAK	Overdracht VAK	Totaal VAK	Verbindenissen	Saldo VAK
					-		-
					-		-
					-		-
					-		-
					-		-

Totaal per inhoudelijk structurelement	PR	ISE	Omschrijving	Vastleggingskredieten			Besteding	Saldo VAK
				Decretaal VAK	Overdracht VAK	Totaal VAK	Verbindenissen	Saldo VAK
						-		-
						-		-
						-		-
						-		-
						-		-

Totaal per	Beleidsdomein	Omschrijving	Totaal VEK	Besteding Verplichtingen	Saldo VEK
					-
					-
					-
					-

Totaal per	entiteit	Omschrijving	Totaal VEK	Besteding Verplichtingen	Saldo VEK
					-
					-
					-
					-

Totaal per	Afdeling	Omschrijving	Totaal VEK	Besteding Verplichtingen	Saldo VEK
					-
					-
					-
					-

Totaal programma	Afdeling	PR	Omschrijving	Totaal VEK	Besteding Verplichtingen	Saldo VEK
						-
						-
						-
						-

Besteding _____

Nr.	419052173								VO 11b 1
-----	-----------	--	--	--	--	--	--	--	----------

definitief

Totaal per inhoudelijk structuurelement	Afdeling	PR	ISE	Omschrijving	Totaal VEK	Verplichtingen	Saldo VEK
							-
							-
							-
							-
							-

definitief

			Budget	Besteding	
Totaal per	Beleidsdomein	Omschrijving	Totaal VEK	Verplichtingen	Saldo VEK
					-
					-
					-
					-

			Budget	Besteding	
Totaal programma	PR	Omschrijving	Totaal VEK	Verplichtingen	Saldo VEK
					-
					-
					-
					-

				Budget	Besteding	
Totaal per inhoudelijk structuurelement	PR	ISE	Omschrijving	Totaal VEK	Verplichtingen	Saldo VEK
						-
						-
						-
						-

definitief
STAAT VAN DE OPENSTAANDE VERBINTENISSEN
 huidig boekjaar en vereffeningskalender

Afdeling (1)	Aard (1)	Begrotingsartikel (1) Omschrijving verbintenis (2)	Soort (3)	ESR-code	(+)		(+)		(-)		Vereffeningskalender				
					Encours 31/12/t-1	Annulering verbintenissen vorige jaren	Overgedragen verbintenissen	Nieuwe verbintenissen	Verplichtingen	Openstaande verbintenissen op 31.12	N+1	N+2	N+3	N+4	N+5 (en later)
A: Verbintenissen Vlaamse ministeries of DAB's op gesplitste kredieten															
								-			-				
			A					-			-				
Totaal								-			-				
B: Verbintenissen Vlaamse ministeries op variabele kredieten															
								-			-				
			B					-			-				
Totaal								-			-				
C: Verbintenissen gefinancierd met toelagen van Vlaamse ministeries ingevolge VAK afkomstig van FFEU															
								-			-				
			C					-			-				
Totaal								-			-				
D1: Verbintenissen gefinancierd met eigen ontvangsten															
								-			-				
			D1					-			-				
Totaal								-			-				
D2: Verbintenissen gefinancierd met toelagen niet afkomstig van Vlaamse ministeries															
								-			-				
			D2					-			-				
Totaal								-			-				
E: Andere verbintenissen niet volledig binnen het kalenderjaar vallend															
								-			-				
			E					-			-				
Totaal								-			-				
ALGEMEEN TOTAAL															

Nr. 419052173		VO 14								
definitief										
ESR code	ESR Beschrijving	Begroting	Begroting overflow	Begroting inclusief overflow	Eindtoestand	Eindtoestand overflow	Eindtoestand inclusief overflow	Awijking Absoluut	Awijking Procentueel	
0	NIET-VERDEELDE ONTVANGSTEN	352 645	-	352 645	352 645	-	352 645	-	0%	
06	Ontvangsten te verdelen over hoofdgroepen 1 tot en met 9	-	-	-	-	-	-	-	-	
08	Interne verrichtingen	352 645	-	352 645	352 645	-	352 645	-	0%	
08.10	Diverse interne verrichtingen en opnemingen uit reservefondsen	-	-	-	-	-	-	-	-	
08.21	Overgedragen overschot vorige boekjaren	352 645	-	352 645	352 645	-	352 645	-	0%	
08.22	Over te dragen tekort van het boekjaar	-	-	-	-	-	-	-	-	
1	LOPENDE ONTVANGSTEN VAN GOEDEREN EN DIENSTEN (CONSUMPTIEBESTEDINGEN)	308 876	-	308 876	317 562	-	317 562	8 686	3%	
16	Verkoop van niet-duurzame goederen en diensten	308 876	-	308 876	317 562	-	317 562	8 686	3%	
18	Ontvangsten efficiëntie van wegen en waterbouwkundige werken	-	-	-	-	-	-	-	-	
19	Productie van investeringsgoederen in eigen beheer	-	-	-	-	-	-	-	-	
2	RENTEN EN INKOMSTEN UIT EIGENDOM	5 135	-	5 135	5 744	-	5 744	609	12%	
26	Rente van overheidsverdragen	5 135	-	5 135	5 315	-	5 315	180	4%	
28	Overige opbrengsten van vermogen	-	-	-	429	-	429	429	100%	
3	INKOMENSOVERDRACHTEN VAN ANDERE SECTOREN	130 890	-	130 890	143 535	-	143 535	12 645	10%	
36	Indirecte belastingen en heffingen	-	-	-	-	-	-	-	-	
37	Directe belastingen en bijdragen gestort aan de socialezekeringsinstellingen	-	-	-	-	-	-	-	-	
38	Overige inkomensoverdrachten van bedrijven, financiële instellingen, vzw's t.b.v. de gezinnen en van gezinnen en ontvangsten subsidies	62 829	-	62 829	75 292	-	75 292	12 463	20%	
39	Inkomensoverdrachten van het buitenland	68 061	-	68 061	68 243	-	68 243	182	0%	
4	INKOMENSOVERDRACHTEN BINNEN DE OVERHEIDSECTOR	712 739	-	712 739	712 304	-	712 304	-435	0%	
46	Inkomensoverdrachten binnen een institutionele groep	677 483	-	677 483	677 485	-	677 485	2	0%	
46.10	Van de institutionele overheid (MVG + IVA/rap)	-	-	-	561 543	-	561 543	561 543	100%	
46.20	Van niet-organieke begrotingsfondsen	561 543	-	561 543	-	-	-	-561 543	-100%	
46.30	Van een DAB	-	-	-	-	-	-	-	-	
46.40	Van een VOI, IVA/rap, EVApr, SAR en EV	19 075	-	19 075	18 690	-	18 690	-385	-2%	
46.50	Van onderwijsinstellingen van de institutionele overheid	-	-	-	-	-	-	-	-	
46.60	Van vzw's van de overheid	-	-	-	-	-	-	-	-	
46.70	Van andere eenheden van de overheid	96 865	-	96 865	97 252	-	97 252	387	0%	
47	Inkomensoverdrachten van de socialezekerheidsinstellingen	-	-	-	-	-	-	-	-	
48	Inkomensoverdrachten van lokale overheden	1 436	-	1 436	705	-	705	-731	-51%	
49	Inkomensoverdrachten van andere institutionele groepen (federale overheid, gemeenschappen, gewesten, gemeenschapscommissies)	33 820	-	33 820	33 114	-	33 114	-706	-2%	
5	KAPITAALOVERDRACHTEN VAN ANDERE SECTOREN	-	-	-	-	-	-	-	-	
56	Vermogensheffingen	-	-	-	-	-	-	-	-	
57	Kapitaaloverdrachten van bedrijven en financiële instellingen (exclusief vermogensheffingen)	-	-	-	-	-	-	-	-	
58	Kapitaaloverdrachten van vzw's t.b.v. de gezinnen en van gezinnen (exclusief vermogensheffingen)	-	-	-	-	-	-	-	-	
59	Kapitaaloverdrachten van het buitenland	-	-	-	-	-	-	-	-	
6	KAPITAALOVERDRACHTEN BINNEN DE OVERHEIDSECTOR	13 460	-	13 460	13 960	-	13 960	500	4%	
66	Kapitaaloverdrachten binnen een institutionele groep	13 460	-	13 460	13 960	-	13 960	500	4%	
66.11	Investeringsbijdragen van de institutionele overheid	13 460	-	13 460	13 960	-	13 960	500	4%	
66.12	Overige kapitaaloverdrachten van de institutionele overheid	-	-	-	-	-	-	-	-	
66.21	Investeringsbijdragen van niet-organieke begrotingsfondsen	-	-	-	-	-	-	-	-	
66.22	Overige kapitaaloverdrachten van niet-organieke begrotingsfondsen	-	-	-	-	-	-	-	-	
66.31	Investeringsbijdragen van een DAB	-	-	-	-	-	-	-	-	
66.32	Overige kapitaaloverdrachten van een DAB	-	-	-	-	-	-	-	-	
66.41	Investeringsbijdragen van een VOI, IVA/rap, EVApr, SAR en EV	-	-	-	-	-	-	-	-	
66.42	Overige kapitaaloverdrachten van een VOI, IVA/rap, EVApr, SAR en EV	-	-	-	-	-	-	-	-	
66.51	Investeringsbijdragen van onderwijsinstellingen van de institutionele overheid	-	-	-	-	-	-	-	-	
66.52	Overige kapitaaloverdrachten van onderwijsinstellingen van de institutionele overheid	-	-	-	-	-	-	-	-	
66.61	Investeringsbijdragen van vzw's van de overheid	-	-	-	-	-	-	-	-	
66.62	Overige kapitaaloverdrachten van vzw's van de overheid	-	-	-	-	-	-	-	-	
66.71	Investeringsbijdragen van andere eenheden van de overheid	-	-	-	-	-	-	-	-	
66.72	Overige kapitaaloverdrachten van andere eenheden van de overheid	-	-	-	-	-	-	-	-	
67	Kapitaaloverdrachten van de socialezekerheidsinstellingen	-	-	-	-	-	-	-	-	
68	Kapitaaloverdrachten van lokale overheden	-	-	-	-	-	-	-	-	
69	Kapitaaloverdrachten van andere institutionele groepen (federale overheid, gemeenschappen, gewesten, gemeenschapscommissies)	-	-	-	-	-	-	-	-	
7	BEWESTINGEN	47	-	47	2 958	-	2 958	2 911	6184%	
76	Verkoop van onroerende goederen in het binnenland	22	-	22	2 912	-	2 912	2 890	13136%	
77	Verkoop van overige investeringsgoederen, waaronder immateriële goederen	25	-	25	46	-	46	21	84%	
78	Voorraadverminderingen	-	-	-	-	-	-	-	-	
8	KREDIETAFLOSSINGEN EN VEREFFENINGEN VAN DEELNEMINGEN; ANDERE FINANCIËLE PRODUCTEN	9 770	-	9 770	16 278	-	16 278	6 508	67%	
86	Kredietaflossingen door en vereffeningen van deelnemingen in bedrijven en financiële instellingen en andere financiële producten	9 555	-	9 555	15 702	-	15 702	6 147	64%	
87	Kredietaflossingen door vzw's t.b.v. de gezinnen en door gezinnen	15	-	15	576	-	576	561	3740%	
88	Kredietaflossingen door en vereffening van deelnemingen in het buitenland	-	-	-	-	-	-	-	-	
89	Kredietaflossingen binnen de overheidsector	200	-	200	-	-	-	-200	-100%	
9	OVERHEIDSSCHULD	12 075	-	12 075	14 088	-	14 088	2 013	17%	
96	Opbrengst van leningen met een looptijd van meer dan één jaar	12 075	-	12 075	14 088	-	14 088	2 013	17%	
97	Aanruimingen	-	-	-	-	-	-	-	-	
98	Verhoging van het eigen vermogen	-	-	-	-	-	-	-	-	
99	Opbrengst van voorschotten	-	-	-	-	-	-	-	-	
	TOTAAL ONTVANGSTEN	1 545 637	-	1 545 637	1 578 074	-	1 578 074	32 437	2%	

definitief	ESR Beschrijving	Begroting	Begroting overflow	Begroting inclusief overflow	Endtoestand	Endtoestand overflow	Endtoestand inclusief overflow	Afwijking Absoluut	Afwijking Procentueel
0	NIET- VERDEELDE UITGAVEN	415 145	-	415 145	482 281	-	482 281	67 136	16%
01	Uitgaven te verdelen over de hoofdgroepen 1 tot en met 9	-	-	-	-	-	-	-	-
03	Interne verrichtingen	415 145	-	415 145	482 281	-	482 281	67 136	16%
03.10	Diverse interne verrichtingen en splitsing van reservefondsen	-	-	-	-	-	-	-	-
03.21	Overgedragen tekort vorige boekjaren	-	-	-	-	-	-	-	-
03.22	Over te dragen overschot van het boekjaar	415 145	-	415 145	482 281	-	482 281	67 136	16%
04	Annulaties met betrekking tot financiële leningen	-	-	-	-	-	-	-	-
1	LOPENDE UITGAVEN VOOR GOEDEREN EN DIENSTEN (CONSUMPTIEBESTEDINGEN)	994 949	-	994 949	958 872	-	958 872	-36 077	-4%
11	Lonen en sociale lasten	669 776	-	669 776	670 991	-	670 991	1 215	0%
12	Aankoop van niet-duurzame goederen en diensten	325 173	-	325 173	287 881	-	287 881	-37 292	-11%
14	Herstel en niet-vaardevermeerderend onderhoud van wegen- en waterbouwkundige werken	-	-	-	-	-	-	-	-
2	RENTEN EN HUURGELDEN VAN GRONDEN	507	-	507	670	-	670	163	32%
21	Rente op overheidsschuld	507	-	507	670	-	670	163	32%
24	Huurgelden van gronden	-	-	-	-	-	-	-	-
25	Uitbetaalde dividenden	-	-	-	-	-	-	-	-
3	INKOMENSOVERDRACHTEN AAN ANDERE SECTOREN	9 671	-	9 671	10 735	-	10 735	1 064	11%
31	Exploitatiesubsidies	-	-	-	-	-	-	-	-
32	Inkomensoverdrachten, die geen exploitatiesubsidies zijn, aan bedrijven en financiële instellingen	8 375	-	8 375	9 151	-	9 151	776	9%
33	Inkomensoverdrachten aan vzw's t.b.v. de gezinnen	-	-	-	-	-	-	-	-
34	Inkomensoverdrachten aan gezinnen	1 296	-	1 296	1 584	-	1 584	288	22%
35	Inkomensoverdrachten aan het buitenland	-	-	-	-	-	-	-	-
4	INKOMENSOVERDRACHTEN BINNEN DE OVERHEIDSECTOR	14 075	-	14 075	14 103	-	14 103	28	0%
41	Inkomensoverdrachten binnen een institutionele groep	14 075	-	14 075	14 103	-	14 103	28	0%
41.10	Aan de institutionele overheid (MVG + IVAzrp)	-	-	-	-	-	-	-	-
41.20	Aan niet-organieke begrotingsfondsen	-	-	-	-	-	-	-	-
41.30	Aan een DAB	-	-	-	-	-	-	-	-
41.40	Aan een VOI, IVAzr, EVApr, SAR en EV	-	-	-	28	-	28	28	0%
41.50	Aan onderwijsinstellingen van de institutionele overheid	14 075	-	14 075	14 075	-	14 075	-	0%
41.60	Aan vzw's van de overheid	-	-	-	-	-	-	-	-
41.70	Aan andere eenheden van de overheid	-	-	-	-	-	-	-	-
42	Inkomensoverdrachten aan de socialevekerheidsinstellingen	-	-	-	-	-	-	-	-
43	Inkomensoverdrachten aan lokale overheden	-	-	-	-	-	-	-	-
44	Inkomensoverdrachten aan het gesubsidieerd autonoom onderwijs	-	-	-	-	-	-	-	-
45	Inkomensoverdrachten aan andere institutionele groepen (federale overheid, gemeenschappen, gewesten, gemeenschapscommissies)	-	-	-	-	-	-	-	-
5	KAPITAALOVERDRACHTEN AAN ANDERE SECTOREN	3 000	-	3 000	2 409	-	2 409	-591	-20%
51	Kapitaaloverdrachten aan bedrijven en financiële instellingen	3 000	-	3 000	2 409	-	2 409	-591	-20%
52	Kapitaaloverdrachten aan vzw's t.b.v. de gezinnen	-	-	-	-	-	-	-	-
53	Kapitaaloverdrachten aan gezinnen	-	-	-	-	-	-	-	-
54	Kapitaaloverdrachten aan het buitenland	-	-	-	-	-	-	-	-
6	KAPITAALOVERDRACHTEN BINNEN DE OVERHEIDSECTOR	-	-	-	-	-	-	-	-
61	Kapitaaloverdrachten binnen een institutionele groep	-	-	-	-	-	-	-	-
61.11	Investeringsbijdragen aan de institutionele overheid (MVG + IVAzrp)	-	-	-	-	-	-	-	-
61.12	Overige kapitaaloverdrachten aan de institutionele overheid (MVG + IVAzrp)	-	-	-	-	-	-	-	-
61.21	Investeringsbijdragen aan niet-organieke begrotingsfondsen	-	-	-	-	-	-	-	-
61.22	Overige kapitaaloverdrachten aan niet-organieke begrotingsfondsen	-	-	-	-	-	-	-	-
61.31	Investeringsbijdragen aan een DAB	-	-	-	-	-	-	-	-
61.32	Overige kapitaaloverdrachten aan een DAB	-	-	-	-	-	-	-	-
61.41	Investeringsbijdragen aan een VOI, IVAzr, EVApr, SAR en EV	-	-	-	-	-	-	-	-
61.42	Overige kapitaaloverdrachten aan een VOI, IVAzr, EVApr, SAR en EV	-	-	-	-	-	-	-	-
61.51	Investeringsbijdragen aan onderwijsinstellingen van de institutionele overheid	-	-	-	-	-	-	-	-
61.52	Overige kapitaaloverdrachten aan onderwijsinstellingen van de institutionele overheid	-	-	-	-	-	-	-	-
61.61	Investeringsbijdragen aan vzw's van de overheid	-	-	-	-	-	-	-	-
61.62	Overige kapitaaloverdrachten aan vzw's van de overheid	-	-	-	-	-	-	-	-
61.71	Investeringsbijdragen aan andere eenheden van de overheid	-	-	-	-	-	-	-	-
61.72	Overige kapitaaloverdrachten aan andere eenheden van de overheid	-	-	-	-	-	-	-	-
62	Kapitaaloverdrachten aan de socialevekerheidsinstellingen	-	-	-	-	-	-	-	-
63	Kapitaaloverdrachten aan lokale overheden	-	-	-	-	-	-	-	-
64	Kapitaaloverdrachten aan het gesubsidieerd autonoom onderwijs	-	-	-	-	-	-	-	-
65	Kapitaaloverdrachten aan andere institutionele groepen (federale overheid, gemeenschappen, gewesten, gemeenschapscommissies)	-	-	-	-	-	-	-	-
7	INVESTERINGEN	93 422	-	93 422	75 128	-	75 128	-18 294	-20%
71	Aankoop van gronden en gebouwen in het binnenland	43 390	-	43 390	19 381	-	19 381	-24 009	-55%
72	Nieuwbouw van gebouwen	20 113	-	20 113	30 221	-	30 221	10 108	50%
73	Wegen- en waterbouwkundige werken	-	-	-	-	-	-	-	-
74	Verwerving van overige investeringsgoederen, waaronder immateriële goederen	29 919	-	29 919	25 526	-	25 526	-4 393	-15%
75	Voorraadtoename	-	-	-	-	-	-	-	-
8	KREDIETVERLENINGEN EN DEELNEMINGEN, ANDERE FINANCIËLE PRODUCTEN	13 163	-	13 163	32 322	-	32 322	19 159	146%
81	Kredietverleningen aan en deelnemingen in bedrijven en financiële instellingen en andere financiële producten	13 163	-	13 163	30 367	-	30 367	17 204	131%
82	Kredietverleningen aan vzw's t.b.v. de gezinnen	-	-	-	-	-	-	-	-
83	Kredietverleningen aan gezinnen	-	-	-	1 955	-	1 955	1 955	-
84	Kredietverleningen aan en deelnemingen in het buitenland	-	-	-	-	-	-	-	-
85	Kredietverleningen binnen de overheidsector	-	-	-	-	-	-	-	-
9	OVERHEIDSSCHULD	1 705	-	1 705	1 554	-	1 554	-151	-9%
91	Aflossingen van leningen met een looptijd van meer dan één jaar	1 705	-	1 705	1 554	-	1 554	-151	-9%
92	Ontrentningen	-	-	-	-	-	-	-	-
93	Verlaging van het eigen vermogen	-	-	-	-	-	-	-	-
94	Terugbetaling van voorschotten	-	-	-	-	-	-	-	-
TOTAAL UITGAVEN		1 545 637	-	1 545 637	1 578 074	-	1 578 074	32 437	2%
Erwijcht Totale Ontvangsten vs Uitgaven: moet 0 zijn									
	ESR-ontvangsten	480 204	-	480 204	503 618	-	503 618	23 414	5%
	ESR-uitgaven	1 101 549	-	1 101 549	1 047 814	-	1 047 814	-53 735	-5%
	ESR-vorderingensaldo	-621 345	-	-621 345	-544 196	-	-544 196	77 149	12%
	Begrotingssaldo: opbouw (+) / interning (-)	62 500	-	62 500	129 636	-	129 636	67 136	107%

Nr.	419052173	VO 14
-----	-----------	-------

definitief									
ESR code	ESR Beschrijving	Begroting	Begroting overflow	Begroting inclusief overflow	Eindtoestand	Eindtoestand overflow	Eindtoestand inclusief overflow	Afwijking Absoluut	Afwijking Procentueel

ESR code	ESR Beschrijving	Begroting	Begroting overflow	Begroting inclusief overflow	Eindtoestand	Eindtoestand overflow	Eindtoestand inclusief overflow	Afwijking Absoluut	Afwijking Procentueel
	Totaal Ontvangsten	1 545 637	-	1 545 637	1 578 074	-	1 578 074	32 437	2%
ESR 9	Leningen	12 075	-	12 075	14 088	-	14 088	2 013	17%
ESR 8	KVD	9 770	-	9 770	16 278	-	16 278	6 508	67%
46.1-66.1	Toelagen MVG	13 460	-	13 460	575 503	-	575 503	562 043	4176%
ESR 46.3-7 en	Toelagen OAG, RP								
ESR 66.3-7									
ESR 08.21	Overgedragen overschot	115 940	-	115 940	115 942	-	115 942	2	0%
ESR 08.22	Over te dragen tekort	352 645	-	352 645	352 645	-	352 645	-	0%
ESR 08.10	Interne Verrichtingen	-	-	-	-	-	-	-	-
	Totaal ESR-gecorrigeerde ontvangsten	1 041 747	-	1 041 747	503 618	-	503 618	-538 129	-52%
	Totaal Uitgaven	1 545 637	-	1 545 637	1 578 074	-	1 578 074	32 437	2%
ESR 9	Aflossing Schuld	1 705	-	1 705	1 554	-	1 554	-151	-9%
ESR 8	KVD	13 163	-	13 163	32 322	-	32 322	19 159	146%
41.1-61.1	Toelagen MVG	-	-	-	-	-	-	-	-
ESR 41.3-7 en	Toelagen OAG, RP								
ESR 61.3-7									
ESR 03.22	Over te dragen overschot	14 075	-	14 075	14 103	-	14 103	28	0%
ESR 03.21	Overgedragen tekort	415 145	-	415 145	482 281	-	482 281	67 136	16%
ESR 03.10	Interne verrichtingen	-	-	-	-	-	-	-	-
	Totaal ESR-gecorrigeerde uitgaven	1 101 549	-	1 101 549	1 047 814	-	1 047 814	-53 735	-5%
	Begrotingssaldo: opbouw (+) / intering (-)	62 500	-	62 500	129 636	-	129 636	67 136	107%
	ESR-vorderingssaldo	-621 345	-	-621 345	-544 196	-	-544 196	77 149	12%

Nr.	419052173	VO 16
-----	-----------	-------

definitief

SUBSIDIES AAN LOKALE BESTUREN

KBO nr	Begunstigde	ESR code	Totaal bedrag subsidie
TOTAAL			-

definitief
KRUISTABEL ESR-COFOG OVER DE UITVOERINGSREKENING VAN DE UITGAVENBEGROTING VAN HET JAAR INCLUSIEF OVERFLOW

ESR / COFOG	te verdelen	00000	01.71.0 Verrichtingen in verband met interestlaste n van de overheidssch uld	01.72.0 Aflossing en opnemng van schuld in euro	01.40.0 Zuiver wetenschappelijk onderzoek in enge zin	09.40.0 Tertiair onderwijs (algemeen)	10.40.0 GEZIN EN KINDEREN	maak uw keuze	maak uw keuze	maak uw keuze	TOTAAL
01.00	-	-									-
03.10	-	-									-
03.21	-	-									-
03.22	-	482 281									482 281
04.00	-	-									-
11.11	-	-			306 579	176 543	5 137				488 259
11.12	-	-			47 416	24 865					72 281
11.20	-	-			76 178	33 134					109 312
11.31	-	-									-
11.32	-	-									-
11.33	-	-			61	75					136
11.40	-	-			666	337					1 003
12.11	-	-			176 357	70 234	635				247 226
12.12	-	-			3 371	2 688					6 059
12.21	-	-			2 260	1 697					3 957
12.22	-	-									-
12.50	-	-			28 270	2 369					30 639
14.10	-	-									-
14.20	-	-									-
21.10	-	-	507								507
21.20	-	-	-								-
21.30	-	-	-								-
21.40	-	-	163								163
21.50	-	-	-								-
21.60	-	-	-								-
24.10	-	-									-
24.20	-	-									-
25.00	-	-									-
31.11	-	-									-
31.12	-	-									-
31.21	-	-									-
31.22	-	-									-
31.31	-	-									-
31.32	-	-									-
31.40	-	-									-
32.00	-	-			4 215	4 936					9 151
33.00	-	-									-
34.10	-	-									-
34.20	-	-									-
34.31	-	-									-
34.32	-	-									-
34.41	-	-			1 063	521					1 584
34.42	-	-									-
34.50	-	-									-
35.10	-	-									-
35.20	-	-									-
35.30	-	-									-
35.40	-	-									-
35.50	-	-									-
35.60	-	-									-
41.10	-	-									-
41.20	-	-									-
41.30	-	-									-
41.40	-	-	28								28
41.50	-	-	14 075								14 075
41.60	-	-	-								-
41.70	-	-	-								-
42.10	-	-									-
42.20	-	-									-
42.30	-	-									-
42.40	-	-									-
42.50	-	-									-
42.60	-	-									-
42.70	-	-									-
42.80	-	-									-
42.90	-	-									-
43.11	-	-									-
43.12	-	-									-
43.13	-	-									-
43.14	-	-									-
43.15	-	-									-
43.16	-	-									-
43.21	-	-									-
43.22	-	-									-
43.23	-	-									-
43.24	-	-									-
43.25	-	-									-
43.26	-	-									-
43.40	-	-									-
43.51	-	-									-
43.52	-	-									-
43.53	-	-									-
43.54	-	-									-
43.59	-	-									-
44.10	-	-									-
44.20	-	-									-
44.30	-	-									-
44.40	-	-									-
45.11	-	-									-
45.12	-	-									-
45.13	-	-									-
45.24	-	-									-
45.25	-	-									-
45.26	-	-									-
45.34	-	-									-
45.35	-	-									-
45.40	-	-									-
45.50	-	-									-
51.11	-	-									-
51.12	-	-									-
51.21	-	-									-
51.22	-	-			1 084	1 324	1				2 409
51.30	-	-									-
51.40	-	-									-
52.10	-	-									-
52.20	-	-									-
53.10	-	-									-
53.20	-	-									-
54.11	-	-									-
54.12	-	-									-

definitief

KRUISTABEL ESR-COFOG OVER DE UITVOERINGSREKENING VAN DE UITGAVENBEGROTING VAN HET JAAR INCLUSIEF OVERFLOW

ESR / COFOG	te verdelen	00000	01.71.0 Verrichtingen in verband met interestlaste n van de overheidssch uld	01.72.0 Aflossing en opnemings van schuld in euro	01.40.0 Zuiver wetenschappelijk onderzoek in enge zin	09.40.0 Tertiair onderwijs (algemeen)	10.40.0 GEZIN EN KINDEREN	maak uw keuze	maak uw keuze	maak uw keuze	TOTAAL
54.21	-	-	-	-	-	-	-	-	-	-	-
54.22	-	-	-	-	-	-	-	-	-	-	-
54.31	-	-	-	-	-	-	-	-	-	-	-
54.32	-	-	-	-	-	-	-	-	-	-	-
54.41	-	-	-	-	-	-	-	-	-	-	-
54.42	-	-	-	-	-	-	-	-	-	-	-
54.51	-	-	-	-	-	-	-	-	-	-	-
54.52	-	-	-	-	-	-	-	-	-	-	-
54.61	-	-	-	-	-	-	-	-	-	-	-
54.62	-	-	-	-	-	-	-	-	-	-	-
61.11	-	-	-	-	-	-	-	-	-	-	-
61.12	-	-	-	-	-	-	-	-	-	-	-
61.21	-	-	-	-	-	-	-	-	-	-	-
61.22	-	-	-	-	-	-	-	-	-	-	-
61.31	-	-	-	-	-	-	-	-	-	-	-
61.32	-	-	-	-	-	-	-	-	-	-	-
61.41	-	-	-	-	-	-	-	-	-	-	-
61.42	-	-	-	-	-	-	-	-	-	-	-
61.51	-	-	-	-	-	-	-	-	-	-	-
61.52	-	-	-	-	-	-	-	-	-	-	-
61.61	-	-	-	-	-	-	-	-	-	-	-
61.62	-	-	-	-	-	-	-	-	-	-	-
61.71	-	-	-	-	-	-	-	-	-	-	-
61.72	-	-	-	-	-	-	-	-	-	-	-
62.10	-	-	-	-	-	-	-	-	-	-	-
62.20	-	-	-	-	-	-	-	-	-	-	-
63.11	-	-	-	-	-	-	-	-	-	-	-
63.12	-	-	-	-	-	-	-	-	-	-	-
63.21	-	-	-	-	-	-	-	-	-	-	-
63.22	-	-	-	-	-	-	-	-	-	-	-
63.41	-	-	-	-	-	-	-	-	-	-	-
63.42	-	-	-	-	-	-	-	-	-	-	-
63.51	-	-	-	-	-	-	-	-	-	-	-
63.52	-	-	-	-	-	-	-	-	-	-	-
63.53	-	-	-	-	-	-	-	-	-	-	-
63.54	-	-	-	-	-	-	-	-	-	-	-
63.59	-	-	-	-	-	-	-	-	-	-	-
64.10	-	-	-	-	-	-	-	-	-	-	-
64.20	-	-	-	-	-	-	-	-	-	-	-
65.11	-	-	-	-	-	-	-	-	-	-	-
65.12	-	-	-	-	-	-	-	-	-	-	-
65.13	-	-	-	-	-	-	-	-	-	-	-
65.24	-	-	-	-	-	-	-	-	-	-	-
65.25	-	-	-	-	-	-	-	-	-	-	-
65.26	-	-	-	-	-	-	-	-	-	-	-
65.34	-	-	-	-	-	-	-	-	-	-	-
65.35	-	-	-	-	-	-	-	-	-	-	-
65.40	-	-	-	-	-	-	-	-	-	-	-
65.50	-	-	-	-	-	-	-	-	-	-	-
71.11	-	-	-	-	-	-	-	-	-	-	-
71.12	-	-	-	-	1 716	2 097	-	-	-	-	3 813
71.21	-	-	-	-	-	-	-	-	-	-	-
71.22	-	-	-	-	-	-	-	-	-	-	-
71.31	-	-	-	-	-	-	-	-	-	-	-
71.32	-	-	-	-	6 933	8 474	161	-	-	-	15 568
72.00	-	-	-	-	13 599	16 622	-	-	-	-	30 221
72.90	-	-	-	-	-	-	-	-	-	-	-
73.10	-	-	-	-	-	-	-	-	-	-	-
73.20	-	-	-	-	-	-	-	-	-	-	-
73.30	-	-	-	-	-	-	-	-	-	-	-
73.40	-	-	-	-	-	-	-	-	-	-	-
73.90	-	-	-	-	-	-	-	-	-	-	-
74.10	-	-	-	-	190	231	-	-	-	-	421
74.22	-	-	-	-	11 214	13 705	27	-	-	-	24 946
74.30	-	-	-	-	-	-	-	-	-	-	-
74.40	-	-	-	-	72	87	-	-	-	-	159
74.50	-	-	-	-	-	-	-	-	-	-	-
74.60	-	-	-	-	-	-	-	-	-	-	-
74.70	-	-	-	-	-	-	-	-	-	-	-
74.80	-	-	-	-	-	-	-	-	-	-	-
74.90	-	-	-	-	-	-	-	-	-	-	-
75.00	-	-	-	-	-	-	-	-	-	-	-
81.11	-	-	-	-	-	-	-	-	-	-	-
81.12	-	-	-	-	4 808	5 876	-	-	-	-	10 684
81.21	-	-	-	-	-	-	-	-	-	-	-
81.22	-	-	-	-	-	-	-	-	-	-	-
81.31	-	-	-	-	-	-	-	-	-	-	-
81.32	-	-	-	-	-	-	-	-	-	-	-
81.41	-	-	-	-	-	-	-	-	-	-	-
81.42	-	-	-	-	8 857	10 826	-	-	-	-	19 683
81.51	-	-	-	-	-	-	-	-	-	-	-
81.52	-	-	-	-	-	-	-	-	-	-	-
81.61	-	-	-	-	-	-	-	-	-	-	-
81.62	-	-	-	-	-	-	-	-	-	-	-
81.70	-	-	-	-	-	-	-	-	-	-	-
81.80	-	-	-	-	-	-	-	-	-	-	-
82.00	-	-	-	-	-	-	-	-	-	-	-
82.10	-	-	-	-	-	-	-	-	-	-	-
83.00	-	-	-	-	880	1 075	-	-	-	-	1 955
83.10	-	-	-	-	-	-	-	-	-	-	-
84.11	-	-	-	-	-	-	-	-	-	-	-
84.12	-	-	-	-	-	-	-	-	-	-	-
84.13	-	-	-	-	-	-	-	-	-	-	-
84.14	-	-	-	-	-	-	-	-	-	-	-
84.15	-	-	-	-	-	-	-	-	-	-	-
84.16	-	-	-	-	-	-	-	-	-	-	-
84.17	-	-	-	-	-	-	-	-	-	-	-
84.21	-	-	-	-	-	-	-	-	-	-	-
84.22	-	-	-	-	-	-	-	-	-	-	-
84.23	-	-	-	-	-	-	-	-	-	-	-
84.24	-	-	-	-	-	-	-	-	-	-	-
84.30	-	-	-	-	-	-	-	-	-	-	-
85.11	-	-	-	-	-	-	-	-	-	-	-
85.12	-	-	-	-	-	-	-	-	-	-	-
85.13	-	-	-	-	-	-	-	-	-	-	-
85.14	-	-	-	-	-	-	-	-	-	-	-
85.15	-	-	-	-	-	-	-	-	-	-	-
85.16	-	-	-	-	-	-	-	-	-	-	-
85.17	-	-	-	-	-	-	-	-	-	-	-
85.20	-	-	-	-	-	-	-	-	-	-	-

definitief

KRUISTABEL ESR-COFOG OVER DE UITVOERINGSREKENING VAN DE UITGAVENBEGROTING VAN HET JAAR INCLUSIEF OVERFLOW

ESR / COFOG	te verdelen	00000	01.71.0 Verrichtingen in verband met interestlaste n van de overheidssch uld	01.72.0 Aflossing en opnemng van schuld in euro	01.40.0 Zuiver wetenschappelijk onderzoek in enge zin	09.40.0 Tertiair onderwijs (algemeen)	10.40.0 GEZIN EN KINDEREN	maak uw keuze	maak uw keuze	maak uw keuze	TOTAAL
85.31	-										-
85.32	-										-
85.34	-										-
85.35	-										-
85.40	-										-
85.50	-										-
85.61	-										-
85.62	-										-
85.63	-										-
85.64	-										-
85.65	-										-
85.71	-										-
85.72	-										-
85.73	-										-
85.74	-										-
85.75	-										-
91.10				1 358							1 358
91.20				-							-
91.30				-							-
91.31				-							-
91.32				-							-
91.33				-							-
91.34				-							-
91.35				-							-
91.40				-							-
91.70				196							196
92.00	-										-
93.00	-										-
94.00	-										-
TOTAAL	-	496 384	670	1 554	695 789	377 716	5 961	-	-	-	1 578 074

definitief

KRUISTABEL ESR-COFOG OVER DE UITVOERINGSREKENING VAN DE UITGAVENBEGROTING VAN HET JAAR - OVERFLOW

ESR / COFOG	te verdelen	00000	01.71.0 Verrichtingen in verband met interestlasten van de overheidsschuld	01.72.0 Aflossing en opnemng van schuld in euro	01.40.0 Zuiver wetenschappelijk onderzoek in enge zin	09.40.0 Tertiair onderwijs (algemeen)	10.40.0 GEZIN EN KINDEREN	maak uw keuze	maak uw keuze	maak uw keuze	TOTAAL
01.00	-	-	-	-	-	-	-	-	-	-	-
03.10	-	-	-	-	-	-	-	-	-	-	-
03.21	-	-	-	-	-	-	-	-	-	-	-
03.22	-	-	-	-	-	-	-	-	-	-	-
04.00	-	-	-	-	-	-	-	-	-	-	-
11.11	-	-	-	-	-	-	-	-	-	-	-
11.12	-	-	-	-	-	-	-	-	-	-	-
11.20	-	-	-	-	-	-	-	-	-	-	-
11.31	-	-	-	-	-	-	-	-	-	-	-
11.32	-	-	-	-	-	-	-	-	-	-	-
11.33	-	-	-	-	-	-	-	-	-	-	-
11.40	-	-	-	-	-	-	-	-	-	-	-
12.11	-	-	-	-	-	-	-	-	-	-	-
12.12	-	-	-	-	-	-	-	-	-	-	-
12.21	-	-	-	-	-	-	-	-	-	-	-
12.22	-	-	-	-	-	-	-	-	-	-	-
12.50	-	-	-	-	-	-	-	-	-	-	-
14.10	-	-	-	-	-	-	-	-	-	-	-
14.20	-	-	-	-	-	-	-	-	-	-	-
21.10	-	-	-	-	-	-	-	-	-	-	-
21.20	-	-	-	-	-	-	-	-	-	-	-
21.30	-	-	-	-	-	-	-	-	-	-	-
21.40	-	-	-	-	-	-	-	-	-	-	-
21.50	-	-	-	-	-	-	-	-	-	-	-
21.60	-	-	-	-	-	-	-	-	-	-	-
24.10	-	-	-	-	-	-	-	-	-	-	-
24.20	-	-	-	-	-	-	-	-	-	-	-
25.00	-	-	-	-	-	-	-	-	-	-	-
31.11	-	-	-	-	-	-	-	-	-	-	-
31.12	-	-	-	-	-	-	-	-	-	-	-
31.21	-	-	-	-	-	-	-	-	-	-	-
31.22	-	-	-	-	-	-	-	-	-	-	-
31.31	-	-	-	-	-	-	-	-	-	-	-
31.32	-	-	-	-	-	-	-	-	-	-	-
31.40	-	-	-	-	-	-	-	-	-	-	-
32.00	-	-	-	-	-	-	-	-	-	-	-
33.00	-	-	-	-	-	-	-	-	-	-	-
34.10	-	-	-	-	-	-	-	-	-	-	-
34.20	-	-	-	-	-	-	-	-	-	-	-
34.31	-	-	-	-	-	-	-	-	-	-	-
34.32	-	-	-	-	-	-	-	-	-	-	-
34.41	-	-	-	-	-	-	-	-	-	-	-
34.42	-	-	-	-	-	-	-	-	-	-	-
34.50	-	-	-	-	-	-	-	-	-	-	-
35.10	-	-	-	-	-	-	-	-	-	-	-
35.20	-	-	-	-	-	-	-	-	-	-	-
35.30	-	-	-	-	-	-	-	-	-	-	-
35.40	-	-	-	-	-	-	-	-	-	-	-
35.50	-	-	-	-	-	-	-	-	-	-	-
35.60	-	-	-	-	-	-	-	-	-	-	-
41.10	-	-	-	-	-	-	-	-	-	-	-
41.20	-	-	-	-	-	-	-	-	-	-	-
41.30	-	-	-	-	-	-	-	-	-	-	-
41.40	-	-	-	-	-	-	-	-	-	-	-
41.50	-	-	-	-	-	-	-	-	-	-	-
41.60	-	-	-	-	-	-	-	-	-	-	-
41.70	-	-	-	-	-	-	-	-	-	-	-
42.10	-	-	-	-	-	-	-	-	-	-	-
42.20	-	-	-	-	-	-	-	-	-	-	-
42.30	-	-	-	-	-	-	-	-	-	-	-
42.40	-	-	-	-	-	-	-	-	-	-	-
42.50	-	-	-	-	-	-	-	-	-	-	-
42.60	-	-	-	-	-	-	-	-	-	-	-
42.70	-	-	-	-	-	-	-	-	-	-	-
42.80	-	-	-	-	-	-	-	-	-	-	-
42.90	-	-	-	-	-	-	-	-	-	-	-
43.11	-	-	-	-	-	-	-	-	-	-	-
43.12	-	-	-	-	-	-	-	-	-	-	-
43.13	-	-	-	-	-	-	-	-	-	-	-
43.14	-	-	-	-	-	-	-	-	-	-	-
43.15	-	-	-	-	-	-	-	-	-	-	-
43.16	-	-	-	-	-	-	-	-	-	-	-
43.21	-	-	-	-	-	-	-	-	-	-	-
43.22	-	-	-	-	-	-	-	-	-	-	-
43.23	-	-	-	-	-	-	-	-	-	-	-
43.24	-	-	-	-	-	-	-	-	-	-	-
43.25	-	-	-	-	-	-	-	-	-	-	-
43.26	-	-	-	-	-	-	-	-	-	-	-
43.40	-	-	-	-	-	-	-	-	-	-	-
43.51	-	-	-	-	-	-	-	-	-	-	-
43.52	-	-	-	-	-	-	-	-	-	-	-
43.53	-	-	-	-	-	-	-	-	-	-	-
43.54	-	-	-	-	-	-	-	-	-	-	-
43.59	-	-	-	-	-	-	-	-	-	-	-
44.10	-	-	-	-	-	-	-	-	-	-	-
44.20	-	-	-	-	-	-	-	-	-	-	-
44.30	-	-	-	-	-	-	-	-	-	-	-
44.40	-	-	-	-	-	-	-	-	-	-	-
45.11	-	-	-	-	-	-	-	-	-	-	-
45.12	-	-	-	-	-	-	-	-	-	-	-
45.13	-	-	-	-	-	-	-	-	-	-	-
45.24	-	-	-	-	-	-	-	-	-	-	-
45.25	-	-	-	-	-	-	-	-	-	-	-
45.26	-	-	-	-	-	-	-	-	-	-	-
45.34	-	-	-	-	-	-	-	-	-	-	-
45.35	-	-	-	-	-	-	-	-	-	-	-
45.40	-	-	-	-	-	-	-	-	-	-	-
45.50	-	-	-	-	-	-	-	-	-	-	-
51.11	-	-	-	-	-	-	-	-	-	-	-
51.12	-	-	-	-	-	-	-	-	-	-	-
51.21	-	-	-	-	-	-	-	-	-	-	-
51.22	-	-	-	-	-	-	-	-	-	-	-
51.30	-	-	-	-	-	-	-	-	-	-	-
51.40	-	-	-	-	-	-	-	-	-	-	-
52.10	-	-	-	-	-	-	-	-	-	-	-
52.20	-	-	-	-	-	-	-	-	-	-	-
53.10	-	-	-	-	-	-	-	-	-	-	-
53.20	-	-	-	-	-	-	-	-	-	-	-
54.11	-	-	-	-	-	-	-	-	-	-	-
54.12	-	-	-	-	-	-	-	-	-	-	-

definitief

KRUISTABEL ESR-COFOG OVER DE UITVOERINGSREKENING VAN DE UITGAVENBEGROTING VAN HET JAAR - OVERFLOW

ESR / COFOG	te verdelen	00000	01.71.0 Verrichtingen in verband met interestlaste n van de overheidssch uld	01.72.0 Aflossing en opnemng van schuld in euro	01.40.0 Zuiver wetenschappelijk onderzoek in enge zin	09.40.0 Tertiair onderwijs (algemeen)	10.40.0 GEZIN EN KINDEREN	maak uw keuze	maak uw keuze	maak uw keuze	TOTAAL
54.21	-										-
54.22	-										-
54.31	-										-
54.32	-										-
54.41	-										-
54.42	-										-
54.51	-										-
54.52	-										-
54.61	-										-
54.62	-										-
61.11	-										-
61.12	-										-
61.21	-										-
61.22	-										-
61.31	-										-
61.32	-										-
61.41	-										-
61.42	-										-
61.51	-										-
61.52	-										-
61.61	-										-
61.62	-										-
61.71	-										-
61.72	-										-
62.10	-										-
62.20	-										-
63.11	-										-
63.12	-										-
63.21	-										-
63.22	-										-
63.41	-										-
63.42	-										-
63.51	-										-
63.52	-										-
63.53	-										-
63.54	-										-
63.59	-										-
64.10	-										-
64.20	-										-
65.11	-										-
65.12	-										-
65.13	-										-
65.24	-										-
65.25	-										-
65.26	-										-
65.34	-										-
65.35	-										-
65.40	-										-
65.50	-										-
71.11	-										-
71.12	-										-
71.21	-										-
71.22	-										-
71.31	-										-
71.32	-										-
72.00	-										-
72.90	-										-
73.10	-										-
73.20	-										-
73.30	-										-
73.40	-										-
73.90	-										-
74.10	-										-
74.22	-										-
74.30	-										-
74.40	-										-
74.50	-										-
74.60	-										-
74.70	-										-
74.80	-										-
74.90	-										-
75.00	-										-
81.11	-										-
81.12	-										-
81.21	-										-
81.22	-										-
81.31	-										-
81.32	-										-
81.41	-										-
81.42	-										-
81.51	-										-
81.52	-										-
81.61	-										-
81.62	-										-
81.70	-										-
81.80	-										-
82.00	-										-
82.10	-										-
83.00	-										-
83.10	-										-
84.11	-										-
84.12	-										-
84.13	-										-
84.14	-										-
84.15	-										-
84.16	-										-
84.17	-										-
84.21	-										-
84.22	-										-
84.23	-										-
84.24	-										-
84.30	-										-
85.11	-										-
85.12	-										-
85.13	-										-
85.14	-										-
85.15	-										-
85.16	-										-
85.17	-										-
85.20	-										-

definitief

KRUISTABEL ESR-COFOG OVER DE UITVOERINGSREKENING VAN DE UITGAVENBEGROTING VAN HET JAAR - OVERFLOW

ESR / COFOG	te verdelen	00000	01.71.0 Verrichtingen in verband met interestlaste n van de overheidssch uld	01.72.0 Aflossing en opneming van schuld in euro	01.40.0 Zuiver wetenschappelijk onderzoek in enge zin	09.40.0 Tertiair onderwijs (algemeen)	10.40.0 GEZIN EN KINDEREN	maak uw keuze	maak uw keuze	maak uw keuze	TOTAAL
85.31	-										-
85.32	-										-
85.34	-										-
85.35	-										-
85.40	-										-
85.50	-										-
85.61	-										-
85.62	-										-
85.63	-										-
85.64	-										-
85.65	-										-
85.71	-										-
85.72	-										-
85.73	-										-
85.74	-										-
85.75	-										-
91.10				-							-
91.20				-							-
91.30				-							-
91.31				-							-
91.32				-							-
91.33				-							-
91.34				-							-
91.35				-							-
91.40				-							-
91.70				-							-
92.00	-										-
93.00	-										-
94.00	-										-
TOTAAL	-	-	-	-	-	-	-	-	-	-	-

definitief

DETAIL VAN DE RESERVEFONDSEN RECHTSPERSONEN

gebaseerd op art. 40 §2 van het Rekendecreet

Decretale basis

Naam fonds

	Initiële begroting	Laatste begroting	Uitvoering
Beginsaldo (+)			
Toevoeging (03.10.2) (+)	-	-	-
Oorsprong (ESR-code)			
Opneming (08.10.2) (+)	-	-	-
Aanwending (ESR-code)			
Eindsaldo	-	-	-

Decretale basis

Naam fonds

	Initiële begroting	Laatste begroting	Uitvoering
Beginsaldo (+)			
Toevoeging (03.10.2) (+)	-	-	-
Oorsprong (ESR-code)			
Opneming (08.10.2) (+)	-	-	-
Aanwending (ESR-code)			
Eindsaldo	-	-	-

AANSLUITING ECONOMISCH- MET BEGROTINGSRESULTAAT

gebaseerd op art. 42, §1, 6° van het VCO-decreet

	code	Boekjaar
Te bestemmen bedrijfseconomisch resultaat (+/-)	9905	131 430

Verrichtingen zonder impact op het begrotingsresultaat

Afschrijvingen en waardeverminderingen op vast activa (+)	630	56 118
Waardeverminderingen op voorraden, bestellingen in uitvoering en handelsvorderingen (+)	631/4	-434
Voorzieningen voor risico's en kosten (+)	635/8	-6 299
Terugneming van afschrijvingen en van waardeverminderingen op immateriële en materiële vaste activa (-)	760	-
Terugneming van voorzieningen voor uitzonderlijke risico's en kosten (-)	7620	-
Terugneming van waardevermindering op financiële vaste activa(-)	761	-15 784
Terugneming van voorzieningen voor uitzonderlijke financiële risico's en kosten (-)	7621	-
Niet-recurrente afschrijvingen en waardeverminderingen op oprichtingskosten, op immateriële en materiële vaste activa (+)	660	214
Voorzieningen voor uitzonderlijke bedrijfsrisico's en -kosten: toevoegingen (bestedingen) (+)/(-)	6620	-
Waardeverminderingen op fin vaste activa (+)	661	28 131
Voorzieningen voor uitzonderlijke financiële risico's en kosten: toevoegingen (bestedingen) (+)/(-)	6621	-
Meerwaarden bij de realisatie van immateriële en materiële vaste activa (-)	7630	-2 281
Meerwaarden bij de realisatie van financiële vaste activa (-)	7631	101
Minderwaarden bij de realisatie van immateriële en materiële vaste activa (+)	6630	-
Minderwaarden bij de realisatie van financiële vaste activa (+)	6631	-
Meerwaarde op de courante realisatie van materiële vaste activa (-)	741	-46
Minderwaarde op de courante realisatie van materiële vaste activa (+)	641	-
Mutatie provisie niet-opgenomen vakantiedagen (+/-)	VO 6.9	-
Verrekening kapitaalsubsidies eigen investeringenIn resultaat genomen kapitaalsubsidie (-)	753	-133
<i>Andere (nader toe te lichten)</i>		
<i>Correctie vordering vakantiegeld</i>		-1 146
<i>Correctie completed contract method interne stromen</i>		23 555
<i>Correctie gerealiseerde meerwaarde vlottend en FVA</i>		-11 022
<i>Verkoopprijs IVA en MVA</i>		2 912
.....		
.....		

Verrichtingen met uitsluitend impact op het begrotingsresultaat (niet op bedrijfseconomisch resultaat)

Investeringen in immateriële en materiële vaste activa (-)	ESR 71/4	-75 128
Kapitaalverstekkingen van het boekjaar en aankopen van aandelen en obligaties (-)	ESR 81/5	-32 322
Correctie op ESR 81.70 mbt rente op SWAPs (+)	ESR 81.70	-
Verkopen op materiële en immateriële vaste activa (+)	ESR 76/7	2 958
Terugbetalingen van kapitaalverstekkingen van het boekjaar en verkopen van aandelen en obligaties (+)	ESR 86/9	16 278
Correctie op ESR 86.70 mbt rente op SWAPs (-)	ESR 86.70	-
Nieuw aangegane leningen van het boekjaar (+)	ESR 96	14 088
Afbetaling kapitaalgedeelte lening (-)	ESR 91	-1 554
Aangaan kapitaalverhoging in cash (+)	ESR 98	-
Terugbetalingen kapitaal of uitgiftepremies in cash (-)	ESR 93	-
Ontvangen voorschotten (+)	ESR 99	-
Terugbetalingen van voorschotten (-)	ESR 94	-
Diverse interne verrichtingen en opnemingen uit reservefondsen (+)	ESR 08.10	-
Diverse interne verrichtingen en spijzigen van reservefondsen (-)	ESR 03.10	-
Nieuw toegekende kapitaalsubsidies eigen investeringen (+)	VO 6.8	-
<i>Andere (nader toe te lichten)</i>		
.....		
.....		
.....		
.....		

Begrotingsresultaat

VO 14	berekend na aansluiting	129 636
	Begrotingssaldo: opbouw (+) / intering (-)	129 636

TOELICHTINGEN BIJ DE JAARRAPPORTERING EN ANDERE VERSLAGENActiviteitenverslag

Het activiteitenverslag wordt in een **afzonderlijk** document **toegevoegd** volgens de voorziene procedure.

Verslag van de Commissarissen

Indien de rekening wordt gereviseerd door een revisor/Commissaris, gelieve het verslag (Single Audit / Management Letter) in een **afzonderlijk** document **per e-mail** over te maken volgens de voorziene procedure.

Verslag Regeringscommissaris

Indien de rekening wordt gereviseerd door een regeringsafgevaardigde/-commissaris, gelieve het verslag in een **afzonderlijk** document **per e-mail** over te maken volgens de voorziene procedure.

Toelichting bij de begrotingsuitvoering

In een afzonderlijk toegevoegd bestand komt conform artikel 42, 3° en 4° van de Vlaamse Codex Overheidsfinanciën van 29 maart 2019 de toelichting bij de balans, resultatenrekening en toelichting over de definitieve begroting en over de beleids- en begrotingsuitvoering.

De toelichting moet commentaar bevatten waarin een getrouw beeld wordt gegeven van gang van zaken van het boekjaar, daaraan toegevoegd, gebeurtenissen na balansdatum tot en met indiening.

Doelstellingen:

- Feiten en gebeurtenissen in ruimere dan financiële context plaatsen;
- Werkelijk beeld geven van gebeuren binnen onderneming.

Verder wordt bij de vermelde gegevens in VO 1 tot en met VO 4 additionele informatie, uitleg of verklaringen gegeven voor zover de ertoe behorende detaillering in VO 6 tot en met VO 19 dit nog niet bevat.

<https://www.kuleuven.be/over-kuleuven/feitenencijfers>

KU Leuven
Leden Raad van Bestuur KU Leuven per 1 januari 2021

De Raad van Bestuur van KU Leuven is op 1 januari 2021 als volgt samengesteld:

Mevrouw Marianne THYSSEN, voorzitter Raad van Bestuur en Inrichtende Overheid van de KU Leuven
voormalig Europees Commissaris voor Werk, Sociale Zaken, Vaardigheden en Arbeidsmobiliteit,
Oude Nethensebaan 39 - 3051 Sint-Joris-Weert

Prof. dr. Luc SELS, rector van de KU Leuven
Tervuursevest 160 - 3000 Leuven

Prof. dr. Bart RAYMAEKERS, vicerector Humane Wetenschappen van de KU Leuven
Onze-lieve-vrouwstraat 18 - 3020 Herent

Prof. dr. Gerard GOVERS, vicerector Wetenschap & Technologie van de KU Leuven
Penitentienstraat 22 - 3000 Leuven

Prof. dr. Christel VAN GEET, vicerector Biomedische Wetenschappen van de KU Leuven
Groenstraat 35 - 3221 Nieuwrode

Prof. dr. Wim DESMET, algemeen beheerder van de KU Leuven
Oude Nethensebaan 26 - 3051 Sint-Joris-Weert

De heer Lieven DANNEELS, CEO Televic nv
Modest Huyslaan 18 - 8500 Kortrijk

De heer Jo DE COCK, administrateur-generaal Riziv
Olmenstraat 36 - 8020 Oostkamp

Mevrouw Ann DEMEULEMEESTER, algemeen directeur Familiehulp vzw, voorzitter Raad van Bestuur
Odisee vzw
Vlaamse-Hefboomweg 4 - 9031 Drogen

Mevrouw Hilde ESSERS, gedelegeerd bestuurder H.Essers
Broekstraat 76 - 3630 Opgrimbie

Em. prof. dr. Sebastiaan KORTMANN, hoogleraar burgerlijk recht en gewezen rector magnificus
van Radboud Universiteit Nijmegen
Groesbeekseweg 230 - 6523 PG Nijmegen, Nederland

Prof. dr. Hilde LAGA, voorzitter Gimv nv
Wolvendreef 26D - 8500 Kortrijk

De Heer Ludo LAUWERS, voorzitter Raad van Bestuur Thomas More Kempen vzw en Thomas More
Mechelen-Antwerpen vzw
Mussenburglei 120 - 2650 Edegem

Mevrouw Anne LECLERCQ, voorzitter Auditcomité KU Leuven
Herhout 62 - 1570 Tollembeek

De heer Patrick MASELIS, bestuurder van vennootschappen
Keizer Karelstraat 5 - 8800 Roeselare

De heer Urbain VANDEURZEN, voorzitter en oprichter Smile Invest, mede-oprichter en gewezen
voorzitter-CEO van LMS International nv, ere-voorzitter Voka, voorzitter Flanders Make, voorzitter
Opening the future en Mission Lucidity en voorzitter diverse technologie ondernemingen
Jachthuislaan 19 - 3210 Linden

Em. Prof. dr. Mark WAER, voorzitter Bestuurscomité UZ Leuven
Waversebaan 263 - 3001 Heverlee

De Heer Dirk WOUTERS, voormalig diplomaat
Chemin du Chenois 35 - 1430 Quenast

De Heer Klaas COLLIN, student-bestuurder
Vinkenlaan 1 - 3940 Hechtel-Eksel

WAARDERINGSREGELS KU Leuven

De waarderingsregels zijn opgesteld volgens het besluit van de Vlaamse regering d.d. 21 december 2007 betreffende de boekhouding, de jaarrekening, het rekeningenstelsel en de controle voor universiteiten in de Vlaamse Gemeenschap. Indien er geen aparte regels vermeld worden, zijn het de waarderingsregels zoals bepaald in bovenstaand besluit die van toepassing zijn. Indien bepaalde exploitaties, die worden samengevoegd in de jaarrekening van de KU Leuven, afwijkende waarderingsregels hanteren (opgelegd door andere overheden) die evenwel geen materiële afwijkingen als gevolg hebben, dan blijven de rekeningen van deze exploitaties in de samenvoeging ongewijzigd.

Activa / Passiva		Waarde	Afschrijvingen	Waardeverminderingen	Herwaarderings	Buitengebruikstellingen	Realisatie
OPRICHTINGSKOSTEN							
In voorkomend geval worden oprichtingskosten ten laste genomen van het boekjaar waarin ze zich voordoen.							
IMMATERIELE VASTE ACTIVA							
Algemene regel	Individuele activering, opvolging en inventarisatie van alle immateriële vaste activa met stukprijs > € 8.500 excl. BTW	Aanschaffingsprijs : • aankoopprijs • installatiekosten • niet terugbetaalbare belastingen • vervoerskosten	Jaarlijkse lineaire afschrijvingen (boeking op maandbasis) bij vaste activa met beperkte levensduur volgens onderstaand percentage	Waardeverminderingen bij vaste activa met onbeperkte levensduur op advies van de Raad van Bestuur	Herwaarderings op advies van de Raad van Bestuur	• Uitzonderlijk resultaat	• Bedrijfsresultaat
	• software		• 33%				
Uitzonderingen	1. Niet activeren						
	• kosten voor onderzoek en ontwikkeling • octrooien en licenties • zelf ontwikkelde software						
	2. Specifieke regels						
	Voorschotfacturen bij aankoop van immateriële vaste activa worden geactiveerd als 'vooruitbetaling'						

WAARDERINGSREGELS KU Leuven

De waarderingsregels zijn opgesteld volgens het besluit van de Vlaamse regering d.d. 21 december 2007 betreffende de boekhouding, de jaarrekening, het rekeningenstelsel en de controle voor universiteiten in de Vlaamse Gemeenschap. Indien er geen aparte regels vermeld worden, zijn het de waarderingsregels zoals bepaald in bovenstaand besluit die van toepassing zijn. Indien bepaalde exploitaties, die worden samengevoegd in de jaarrekening van de KU Leuven, afwijkende waarderingsregels hanteren (opgelegd door andere overheden) die evenwel geen materiële afwijkingen als gevolg hebben, dan blijven de rekeningen van deze exploitaties in de samenvoeging ongewijzigd.

Activa / Passiva		Waarde	Afschrijvingen	Waardeverminderingen	Herwaarderings	Buitengebruikstellingen	Realisatie
MATERIELE VASTE ACTIVA							
Algemene regel	Individuele activering, opvolging en inventarisatie van alle materiële vaste activa met stukprijs > € 8.500 excl. BTW	Aanschaffingswaarde : • aanschaffingsprijs • vervaardigingsprijs • inbrengwaarde	Jaarlijkse lineaire afschrijvingen (boeking op maandbasis) bij vaste activa met beperkte levensduur volgens onderstaand percentage	Waardeverminderingen bij vaste activa met onbeperkte levensduur op advies van de Raad van Bestuur	Herwaarderings op advies van de Raad van Bestuur	• Uitzonderlijk resultaat	• Bedrijfsresultaat of uitzonderlijk resultaat
	• installaties, machines en uitrusting • rollend materieel • meubilair	• aanschaffingsprijs cfr IVA • aanschaffingsprijs cfr IVA • aanschaffingsprijs cfr IVA	• 33% • 20% • 10%				• Bedrijfsresultaat • Bedrijfsresultaat • Bedrijfsresultaat
Uitzonderingen	1. Activeren zonder drempel						
	Terreinen	Aangekocht	Aanschaffingsprijs : • aankoopprijs • algemene kosten • notariskosten • opmetingskosten • schattingskosten				• Uitzonderlijk resultaat
		Verworven door erfpacht, opstal, vruchtgebruik	Aanschaffingsprijs cfr aangekochte terreinen				
		Verworven door schenking/nalatenschap en aangehouden voor eigen gebruik	Inbrengwaarde (marktwaarde op het moment van schenking)				• Eigen vermogen
	Gebouwen	Aangekocht	Aanschaffingsprijs : • aankoopprijs • algemene kosten • notariskosten • opmetingskosten • schattingskosten	• 3%			• Uitzonderlijk resultaat
		Verworven door erfpacht, opstal, vruchtgebruik	Aanschaffingsprijs cfr aangekochte gebouwen	• 3%			
		Verworven door schenking /nalatenschap en aangehouden voor eigen gebruik	Inbrengwaarde (marktwaarde op het moment van schenking)	• 3%			• Eigen vermogen
		Nieuwbouwprojecten en volledige renovatieprojecten in eigendommen en gehuurde gebouwen Grote herstellings- en onderhoudswerken uitgevoerd vóór 2012 worden voor hun netto-boekwaarde verder afgeschreven over de resterende looptijd, conform de voorheen geldende afschrijvingspercentages.	Vervaardigingsprijs : • constructie wind- en waterdicht, vaste vloerbekleding en metaalwerken • sanitair, verwarming, ventilatie, koeling, liften • overige	• 3% • 5% • 10%			• Uitzonderlijk resultaat
	Civiele uitrusting onroerend door bestemming	Aanschaffingsprijs : • aankoopprijs • installatiekosten • niet terugbetaalbare belastingen • vervoerskosten	• 10%				• Uitzonderlijk resultaat
	2. Niet activeren						
	• klein onderhoud • fauna en flora • kunstwerken • magazijngoederen (cfr Voorraden) • aanschaffingswaarde van de onroerende goederen door schenking/nalatenschap tijdelijk aangehouden met oog op verkoop						

WAARDERINGSREGELS KU Leuven

De waarderingsregels zijn opgesteld volgens het besluit van de Vlaamse regering d.d. 21 december 2007 betreffende de boekhouding, de jaarrekening, het rekeningenstelsel en de controle voor universiteiten in de Vlaamse Gemeenschap. Indien er geen aparte regels vermeld worden, zijn het de waarderingsregels zoals bepaald in bovenstaand besluit die van toepassing zijn. Indien bepaalde exploitaties, die worden samengevoegd in de jaarrekening van de KU Leuven, afwijkende waarderingsregels hanteren (opgelegd door andere overheden) die evenwel geen materiële afwijkingen als gevolg hebben, dan blijven de rekeningen van deze exploitaties in de samenvoeging ongewijzigd.

Activa / Passiva	Waarde	Afschrijvingen	Waardeverminderingen	Herwaarderings	Buitengebruikstellingen	Realisatie
3. Specifieke regels						
Globale activa per boekjaar per bibliotheek voor de aangekochte boeken, tijdschriften en documentatie van de universiteitsbibliotheken	Aanschaffingsprijs : • aankoopprijs • installatiekosten • niet terugbetaalbare belastingen • vervoerskosten	• 20%				• Bedrijfsresultaat
Globale activa per boekjaar voor klein rollend materieel aangeboden door KU Leuven zoals fietsen	Aanschaffingsprijs : • aankoopprijs • installatiekosten • niet terugbetaalbare belastingen • vervoerskosten	• 20%				• Bedrijfsresultaat
IJzerenvoorraad voor basisuitrusting en specifieke ruimtes	Waarde : prijs x aantal • prijs wordt vijfjaarlijks geïndexeerd • aantal wordt jaarlijks aangepast					
Van geassembleerde activa worden enkel de individuele componenten boven de € 8.500 excl. BTW geactiveerd	Aanschaffingsprijs : • aankoopprijs • installatiekosten • niet terugbetaalbare belastingen • vervoerskosten	• 33%				• Bedrijfsresultaat
Nieuwbouwprojecten worden geboekt als 'vast actief in aanbouw' zolang het gebouw niet in gebruik is genomen	cfr Gebouwen					• Uitzonderlijk resultaat
Een globale installatie van didactisch en audiovisueel materiaal wordt geactiveerd en afgeschreven van zodra de installatie volledig is voltooid. Zolang de installatie niet afgewerkt is, wordt zij weergegeven bij de "vaste activa in aanbouw" en niet afgeschreven	Aanschaffingsprijs : • aankoopprijs • installatiekosten • niet terugbetaalbare belastingen • vervoerskosten	• 33%				• Bedrijfsresultaat
Voorschotfacturen bij aankoop van roerende goederen worden geactiveerd als 'vooruitbetaling'	Aanschaffingsprijs : • aankoopprijs • installatiekosten • niet terugbetaalbare belastingen • vervoerskosten					
FINANCIELE VASTE ACTIVA						
Deelnemingen in spin-offs en eigen venture capital fondsen en vorderingen						
Deelnemingen	Aanschaffingswaarde of inbrengwaarde inclusief bijkomende kosten		Volledige afwaardering in het boekjaar van verwerving	Herwaarderings op advies van de Raad van Bestuur		Uitzonderlijk resultaat
Vorderingen	Nominale waarde		- Waardevermindering bij onzekerheid over betaling op vervaldag - Effectenvordering: volledige afwaardering in het boekjaar van verwerving			Uitzonderlijk resultaat
Deelnemingen in andere venture capital fondsen en overige deelnemingen	Aanschaffingswaarde inclusief bijkomende kosten		Waardevermindering als marktwaarde lager is dan aanschaffingswaarde	Herwaarderings op advies van de Raad van Bestuur		Uitzonderlijk resultaat
Borgtochten betaald in contanten	Nominale waarde					Uitzonderlijk resultaat

WAARDERINGSREGELS KU Leuven

De waarderingsregels zijn opgesteld volgens het besluit van de Vlaamse regering d.d. 21 december 2007 betreffende de boekhouding, de jaarrekening, het rekeningenstelsel en de controle voor universiteiten in de Vlaamse Gemeenschap. Indien er geen aparte regels vermeld worden, zijn het de waarderingsregels zoals bepaald in bovenstaand besluit die van toepassing zijn. Indien bepaalde exploitaties, die worden samengevoegd in de jaarrekening van de KU Leuven, afwijkende waarderingsregels hanteren (opgelegd door andere overheden) die evenwel geen materiële afwijkingen als gevolg hebben, dan blijven de rekeningen van deze exploitaties in de samenvoeging ongewijzigd.

Activa / Passiva	Waarde	Afschrijvingen	Waardeverminderingen	Herwaarderingen	Buitengebruikstellingen	Realisatie
VORDERINGEN OP MEER EN MINDER DAN EEN JAAR						
Handelsvorderingen op minder dan één jaar		Nominale waarde				Bedrijfsresultaat
Externe projectdebiteuren inclusief Hiva (401-debiteuren)			Individuele waardevermindering indien de inning op vervalddag onzeker is			
Externe niet-projectdebiteuren (403-debiteuren)			Individuele waardevermindering van 100% bij faillissement of gerechtelijk akkoord of indien de inning op vervalddag onzeker is Globale waardevermindering (excl. individueel afgewaardeerde vord) volgens onderstaande percentages : • vervallen > 180 dagen: 10% • vervallen > 360 dagen: 30% • vervallen > 720 dagen: 100%			
Externe facturatie door LRD voor projecten en niet-projecten (405-debiteuren)			Individuele waardevermindering indien de inning op vervalddag onzeker is			
Externe facturatie door niet-gesubsidieerde residenties (407-debiteuren)			Individuele waardevermindering indien de inning op vervalddag onzeker is Globale waardevermindering (excl. individueel afgewaardeerde vord) volgens onderstaande percentages : • vervallen > 180 dagen: 10% • vervallen > 360 dagen: 30% • vervallen > 720 dagen: 100%			
Externe facturatie door studentenvoorzieningen (408-debiteuren), Universitaire Pers Leuven (409-debiteuren), debiteuren binnen FICA (SAP-submodule Financial Contract Accounting)			Individuele waardevermindering indien de inning op vervalddag onzeker is Globale waardevermindering (excl. individueel afgewaardeerde vord) volgens onderstaande percentages : • vervallen > 180 dagen: 10% • vervallen > 360 dagen: 30% • vervallen > 720 dagen: 100%			
Interne debiteuren (402-, 404-, 406-, O-, P-debiteuren)						
Overige vorderingen op meer en minder dan één jaar		Nominale waarde	Individuele waardevermindering indien de inning op vervalddag onzeker is			Bedrijfsresultaat
VOORRADEN EN PROJECTEN IN UITVOERING						
Vorraden		Voortschrijdend gemiddelde				Bedrijfsresultaat
• Centraal magazijn • CASP • PC shop • CDE			Volledige afwaardering van stock indien geen beweging in de voorbije x jaar : • 5 jaar • 3 jaar • 3 jaar • 3 jaar Bijkomende waardeverminderingen voor beschadigde goederen			
• Universitaire Pers Leuven			Jaarlijkse waardevermindering van 20% vanaf het jaar ná publicatie			
Projecten in uitvoering		Overschot aan kosten ten opzichte van opbrengsten betreffende onderzoeks- en dienstverleningscontracten van bepaalde duur waarbij geen jaarlijkse facturatie gebeurt				

WAARDERINGSREGELS KU Leuven

De waarderingsregels zijn opgesteld volgens het besluit van de Vlaamse regering d.d. 21 december 2007 betreffende de boekhouding, de jaarrekening, het rekeningenstelsel en de controle voor universiteiten in de Vlaamse Gemeenschap. Indien er geen aparte regels vermeld worden, zijn het de waarderingsregels zoals bepaald in bovenstaand besluit die van toepassing zijn. Indien bepaalde exploitaties, die worden samengevoegd in de jaarrekening van de KU Leuven, afwijkende waarderingsregels hanteren (opgelegd door andere overheden) die evenwel geen materiële afwijkingen als gevolg hebben, dan blijven de rekeningen van deze exploitaties in de samenvoeging ongewijzigd.

Activa / Passiva		Waarde	Afschrijvingen	Waardeverminderingen	Herwaarderingen	Buitengebruikstellingen	Realisatie
GELDBELEGGINGEN EN LIQUIDE MIDDELEN							
Algemene regel		Aanschaffingswaarde		Waardeverminderingen worden per effect geregistreerd. Dit gebeurt in alle gevallen waarin de realisatiewaarde op de datum van jaarafsluiting lager is dan de aanschaffingswaarde			Financieel resultaat
	+ vastrentende effecten	Het verschil tussen de aanschaffingswaarde en de terugbetalingswaarde wordt pro rata temporis voor de resterende looptijd van de effecten lineair in resultaat genomen					
Specifiek	Verkopen worden geregistreerd op basis van FIFO-principe						
	De kosten verbonden aan de verkrijging of vervreemding van beleggingen worden in kosten genomen						
EIGEN VERMOGEN							
Jaarlijks worden bij de opmaak van de jaarrekening de bestemde fondsen en het bestemd karakter van het resultaat van het boekjaar geëvalueerd. De Raad van Bestuur neemt de passende bestemmingsbeslissingen							
KAPITAALSUBSIDIES							
Kapitaalsubsidies worden opgenomen aan nominale waarde en afgebouwd pro rata de afschrijvingen op de betreffende activa. De jaarlijkse investeringsuitkering en de overige subsidies ontvangen van overheidswege voor investeringen in vaste activa of groot onderhoud worden jaarlijks in opbrengst geregistreerd							
VOORZIENINGEN VOOR RISICO'S EN KOSTEN							
Algemene regel	Er worden voorzieningen voor risico's en kosten aangelegd om duidelijk omschreven verliezen of kosten te dekken die op balansdatum waarschijnlijk of zeker zijn, maar waarvan het bedrag niet vaststaat						
Specifiek	Voorziening groepsverzekering Defined Benefit plan (polis 53003065) conform de projected unit credit (PUC)-methode						
Specifiek	Er wordt vanaf 1/1/2012 een voorziening aangelegd voor grote herstellings- en onderhoudswerken.						
SCHULDEN OP MEER EN MINDER DAN EEN JAAR							
Schulden		Nominale waarde					
Vooruitbetalingen op projecten		Overschot aan opbrengsten ten opzichte van kosten betreffende onderzoeks- en dienstverleningscontracten van bepaalde duur waarbij geen jaarlijkse facturatie gebeurt.					

WAARDERINGSREGELS KU Leuven

De waarderingsregels zijn opgesteld volgens het besluit van de Vlaamse regering d.d. 21 december 2007 betreffende de boekhouding, de jaarrekening, het rekeningenstelsel en de controle voor universiteiten in de Vlaamse Gemeenschap. Indien er geen aparte regels vermeld worden, zijn het de waarderingsregels zoals bepaald in bovenstaand besluit die van toepassing zijn. Indien bepaalde exploitaties, die worden samengevoegd in de jaarrekening van de KU Leuven, afwijkende waarderingsregels hanteren (opgelegd door andere overheden) die evenwel geen materiële afwijkingen als gevolg hebben, dan blijven de rekeningen van deze exploitaties in de samenvoeging ongewijzigd.

Activa / Passiva	Waarde	Afschrijvingen	Waardeverminderingen	Herwaarderingen	Buitengebruikstellingen	Realisatie
OVERLOPENDE REKENINGEN VAN HET ACTIEF EN HET PASSIEF						
Bedrijfskosten- en opbrengsten						
Pro rata van de bedrijfskosten en -opbrengsten die betrekking hebben op het lopende boekjaar voor zover ze substantieel zijn (een maximale grenswaarde van € 50.000) en niet recurrent	Nominale waarde					
Financiële kosten en opbrengsten						
Pro rata van de financiële kosten en opbrengsten die betrekking hebben op het lopende boekjaar	Nominale waarde					
OMREKENING VAN IN VREEMDE VALUTA UITGEDRUKTE BEZITTINGEN, SCHULDEN EN VERPLICHTINGEN						
De boekhouding van de KU Leuven gebeurt in euro. Alle verrichtingen in vreemde valuta worden omgezet in euro.						
Bij de afsluiting van het boekjaar worden de monetaire posten geboekt aan slotkoers. Met monetaire posten worden volgende posten bedoeld :						
<ul style="list-style-type: none"> • vorderingen op meer en minder dan één jaar • geldbeleggingen • liquide middelen • overlopende rekeningen van het actief en het passief • voorzieningen voor risico's en kosten • schulden op meer en minder dan één jaar. 						
De slotkoers is de koers op de laatste werkdag van het afgesloten jaar zoals gepubliceerd op website NBB.						
De niet monetaire balansposten worden geboekt aan historische koers.						
De positieve wisselkoersverschillen worden opgenomen onder de overlopende rekeningen.						
De negatieve wisselkoersverschillen worden in financiële kost geboekt.						

A. DOCUMENTEN VOORGELEGD AAN DE BEDRIJFSREVISOR

				Vol. 1
JAARREKENING IN EURO'S				
NAAM	Katholieke Universiteit te Leuven			
ADRES				
Straat	Oude Markt	Nr	13	Bus
Gemeente	Leuven	Postcode	3000	
ONDERNEMINGSNUMMER				0419.052.173
JAARREKENING goedgekeurd door het instellingsbestuur op				30/03/2021
met betrekking tot het boekjaar dat de periode dekt van				1/01/2020 tot 31/12/2020
vorig boekjaar van				1/01/2019 tot 31/12/2019
De bedragen van het vorig boekjaar zijn identiek met die welke eerder openbaar werden gemaakt :				ja
VOLLEDIGE LIJST met naam, voornamen, beroep, woonplaats (adres, nummer, postnummer en gemeente) en functie in de boekhoudkundige entiteit, van de LEDEN VAN DE RAAD VAN BESTUUR EN DE BEDRIJFSREVISOR				
EY Bedrijfsrevisoren BV		0446.334.711		
De Kleetlaan 2, 1831 Diegem, België		Lidmaatschap: B00160		
Functie: Commissaris-Bedrijfsrevisor		Naessens, Eef		
Vertegenwoordigd door:		De Kleetlaan 2, 1831 Diegem, België		
		Commissaris-Bedrijfsrevisor		
		Lidmaatschap: A02481		
(eventueel vervolg op blz. Vol 1 bis)				
Zijn gevoegd bij deze jaarrekening :				
- de verklaring van de bedrijfsrevisor				
Totaal aantal neergelegde bladen : 29				VOL 6
Nummers van de bladen van het standaardformulier die niet werden neergelegd omdat ze niet dienstig zijn :				
Handtekening		Handtekening		
				
Prof. Dr. W. Desmet Algemeen Beheerder KU Leuven		Prof. Dr. L. Sels Rector KU Leuven		