



**DEPARTEMENT  
FINANCIËN &  
BEGROTING**



## **NEERLEGGINGSFORMULIER:**

**Jaarrapportering**

**Vlaamse overheid  
in duizenden euro (EUR)**

Versie 2020

Voor meer informatie omtrent de neerlegging van de formulieren kan u terecht op de website van het Departement F&B:

<https://handleidingboekhoudregels.fenb.be/>

of u neemt contact op via  
[rechtspersonen@vlaanderen.be](mailto:rechtspersonen@vlaanderen.be)

				1	EUR	
definitief						VO 1.1

**JAARREKENING IN DUIZENDEN EURO**

**Naam:** FLANDERS TECHNOLOGY INTERNATIONAL

**Rechtsvorm:** VZW

**Adres:** Techno bgie ban **Nr:** 1 **Bus:**

**Postnummer:** 2800 **Gemeente:** Mechelen

**Land:** België

**Rechtspersonenregister (RPR) Rechtbank van koophandel van:** 0434183579

**Internetadres :** www.technopolis.be

**Ondernemingsnummer** **434183579**

**DATUM** **5/08/2009** van de neerlegging van de oprichtingsakte OF van het recentste stuk dat de datum van bekendmaking van de oprichtingsakte en van de akte tot statutenwijziging vermeldt.

**JAARREKENING goedgekeurd door de algemene vergadering\*\* van** **30/03/2021**


met betrekking tot het boekjaar dat de periode dekt van **1/01/2020** tot **31/12/2020**

Vorig boekjaar van **1/01/2019** tot **31/12/2019**

De bedragen van het vorige boekjaar zijn \*\*\* identiek met die welke eerder openbaar werden gemaakt.

Model van jaarrekening voorzien in de Vlaamse Codex Overheidsfinanciën, art. 42, §1.

**VOLLEDIGE LIJST** met naam, voornamen, beroep, woonplaats (niet verplicht) of zetel van de rechtspersoon (GDPR: CBN-advies 2020/09 van 8 juli 2020) (adres, nummer, postnummer en gemeente) en functie in de vereniging van de **BESTUURDERS EN COMMISSARISSEN** en , in voorkomend geval, van de vertegenwoordiger in België van de buitenlandse vereniging.



**Handtekening**

Stephane Berghmans

Handtekening gevalideerd maar verwijderd wegens de bescherming van de persoonlijke levenssfeer

Soort

Lijst bestuurders en commissarissen

Bijgevoegde documenten:

Bestandsnaam

Kopie van Raad van Bestuur FTI.xlsx

Toelichting jaarcijfers ESR FTI 2020.pdf  
Jaarverslag van de RvB van F.T.I aan de AV boekjaar 2020 getekend.pdf

**Handtekening**

Luc Van den Brande  
Bevoegd minister of voorzitter van de raad van bestuur

Handtekening gevalideerd maar verwijderd wegens de bescherming van de persoonlijke levenssfeer

Toelichting bij de balans, resultatenrekening en uitvoering van de begroting

Toelichting bij de balans, resultatenrekening en uitvoering van de begroting

\* Facultatieve vermelding.  
\*\* of de raad van bestuur.  
\*\*\* Schrapen wat niet van toepassing is.

**OPDRACHT VOOR NAZICHT OF CORRECTIE**

## Facultatieve vermeldingen:

indien de jaarrekening werd geverifieerd of gecorrigeerd door een externe accountant of door een bedrijfsrevisor die niet de commissaris is, kunnen hierna worden vermeld: naam, voornamen, beroep en woonplaats van elke externe accountant of bedrijfsrevisor en zijn lidmaatschapsnummer bij zijn Instituut, evenals de aard van zijn opdracht:

- A. Het voeren van de boekhouding van de vereniging
- B. Het opstellen van de jaarrekening
- C. Het verifiëren van de jaarrekening en/of
- D. Het corrigeren van de jaarrekening.

indien taken bedoeld onder A of B uitgevoerd zijn door erkende boekhouders of door erkende boekhouders fiscalisten, kunnen hierna worden vermeld: naam, voornamen, beroep en woonplaats van elke erkende boekhouder of erkende boekhouder fiscalist en zijn lidmaatschapsnummer bij het Beroepsinstituut van erkende Boekhouders en Fiscalisten, evenals de aard van zijn opdracht.

Naam, voornamen, beroep en woonplaats	Lidmaatschaps nummer	Aard van de opdracht (A, B, C en/of D)

LIJST VAN DE BESTUURDERS EN COMMISSARISSEN (vervolg van blad VO 1.1)



(eventueel vervolg in bijlage )

## Inhoudstafel

Jaarrapportering 2020

### Deel I Bedrijfseconomisch luik

VO 3.1	ACTIVA
VO 3.2	PASSIVA
VO 4	RESULTATENREKENING
VO 5	RESULTAATVERWERKING
VO 6.2	STAAT VAN DE IMMATERIELE VASTE ACTIVA (post 21 van de activa)
VO 6.3.1	STAAT VAN DE MATERIELE VASTE ACTIVA (posten 22 tot 27 van de activa)
VO 6.3.2	STAAT VAN DE MATERIELE VASTE ACTIVA (posten 22 tot 27 van de activa, vervolg)
VO 6.4	STAAT VAN DE FINANCIËLE VASTE ACTIVA (post 28 van de activa)
VO 6.5	INLICHTINGEN OMTRENT DEELNEMINGEN
VO 6.6	GELDBELEGGINGEN OVERLOPENDE REKENINGEN ACTIVA OUDERDOMSBALANS HANDELSVORDERINGEN Overlopende Rekeningen ACTIVA Ouderdomsbalans handelsvorderingen (post 40 van de activa)
VO 6.7	Staat van het KAPITAAL en de AANDEELHOUDERSSTRUCTUUR Staat van de Bestemde Fondsen (post 134 van de passiva exclusief voor Hoger Onderwijs)
VO 6.8	Investeringsubsidies (post 15 van de passiva en post 753 van de resultatenrekening) Voorzieningen voor risico's en kosten (post 16 van de passiva en post 635/8 van de resultatenrekening) Ouderdomsbalans handelsschulden (post 44 van de passiva)
VO 6.9	STAAT VAN DE SCHULDEN EN OVERLOPENDE REKENINGEN (PASSIVA)
VO 6.11	De bedrijfsrevisor( en) en de personen met wie hij (zij) verbonden is (zijn) Financiële resultaten
VO 6.12	Opbrengsten en kosten van UITZONDERLIJKE omvang of uitzonderlijke mate van voorkomen
VO 6.14	Niet in de balans opgenomen rechten en verplichtingen
VO 6.19	Samenvatting van de waarderingsregels

### Deel II Budgettair luik

VO 9	OVERFLOW VAN DE VLAAMSE GEMEENSCHAP incl. DAB's en VAN DE RECHTSPERSONEN waarbij de begroting is opgemaakt volgens BEGROTINGSARTIKEL
VO 10.1	UITVOERING MIDDELEN VAN DE VLAAMSE GEMEENSCHAP incl. DAB's en VAN DE RECHTSPERSONEN waarbij de begroting is opgemaakt volgens BEGROTINGSARTIKEL
VO 10.2	UITVOERING MIDDELEN VAN DE RECHTSPERSONEN waarbij begroting is opgemaakt volgens ESR INDELING
VO 11a.1	UITVOERING UITGAVEN VAN DE VLAAMSE GEMEENSCHAP incl. DAB's en VAN DE RECHTSPERSONEN waarbij de begroting is opgemaakt volgens BEGROTINGSARTIKEL: VAK
VO 11a.2	UITVOERING UITGAVEN VAN DE RECHTSPERSONEN waarbij begroting is opgemaakt volgens ESR INDELING: VAK
VO 11b.1	UITVOERING UITGAVEN VAN DE VLAAMSE GEMEENSCHAP incl. DAB's en VAN DE RECHTSPERSONEN waarbij de begroting is opgemaakt volgens BEGROTINGSARTIKEL: VEK
VO 11b.2	UITVOERING UITGAVEN VAN DE RECHTSPERSONEN waarbij begroting is opgemaakt volgens ESR INDELING: VEK
VO 11c.1	UITVOERING VAN DE UITGAVENBEGROTING VLAAMSE GEMEENSCHAP: VRK
VO 12	BEREKENING SALDO RESERVEFONDS DAB
VO 13	STAAT VAN DE OPENSTAANDE VERBINTENISSEN
VO 14	UITVOERINGSREKENING VAN DE BEGROTING ESR 2010
VO 15	AFSTEMMING INTERNE STROMEN
VO 16	SUBSIDIES AAN LOKALE BESTUREN
VO 17	KRUISTABEL ESR COFOG OVER DE UITVOERINGSREKENING VAN DE UITGAVENBEGROTING VAN HET JAAR INCLUSIEF OVERFLOW
VO 17 bis	KRUISTABEL ESR COFOG OVER DE UITVOERINGSREKENING VAN DE UITGAVENBEGROTING VAN HET JAAR OVERFLOW
VO 18	DETAIL VAN DE RESERVEFONDSEN RECHTSPERSONEN
VO 19	AANSLUITING ECONOMISCH MET BEGROTINGSRESULTAAT
VO 20 verslagen	TOELICHTINGEN BIJ DE JAARRAPPORTERING EN ANDERE VERSLAGEN

### Overzicht controles

definitief

**Vlaamse overheid**  
**Departement Financiën en Begroting**  
**Afdeling Beleidsondersteuning, Begroting en Financiële Operaties**

## **NEERLEGGINGSFORMULIER:**

### **Jaarrapportering**

### **Vlaamse overheid in duizenden euro (EUR)**

Versie 2020

**Deel I**  
**Bedrijfseconomisch luik**

Nr.	434183579				VO 3.1
definitief		Toel.	Codes	Boekjaar	Vorig boekjaar
<b>BALANS NA WINSTVERDELING</b>					
<b>ACTIVA</b>					
OPRICHTINGSKOSTEN			20	-	-
VASTE ACTIVA			21/28	<b>297</b>	<b>437</b>
<b>Immateriële vaste activa</b>	6.2		21	-	-
<b>Materiële vaste activa</b>	6.3		22/27	<b>296</b>	<b>436</b>
Terreinen en gebouwen			22	-	-
Installaties, machines en uitrusting			23	2	-
Meubilair en rollend materieel			24	165	265
Leasing en soortgelijke rechten			25	-	-
Overige materiële vaste activa			26	129	171
Activa in aanbouw en vooruitbetalingen			27	-	-
<b>Financiële vaste activa</b>	6.4/5		28	<b>1</b>	<b>1</b>
Verbonden ondernemingen			280/1	-	-
Deelnemingen			280	-	-
Vorderingen			281	-	-
Ondernemingen waarmee een deelnemings- verhouding bestaat			282/3	-	-
Deelnemingen			282	-	-
Vorderingen			283	-	-
Andere Financiële vaste activa			284/8	1	1
Aandelen			284	1	1
Vorderingen en Borgtochten in contanten			285/8	-	-
VLOTTENDE ACTIVA			29/58	<b>6 196</b>	<b>6 731</b>
<b>Vorderingen op meer dan één jaar</b>			29	-	-
Handelsvorderingen			290	-	-
Overige vorderingen			291	-	-
<b>Voorraden en bestellingen in uitvoering</b>			3	-	-
Voorraden			30/36	-	-
Grond- en hulpstoffen			30/31	-	-
Goederen in bewerking			32	-	-
Gereed product			33	-	-
Handelsgoederen			34	-	-
Onroerende goederen bestemd voor verkoop			35	-	-
Vooruitbetalingen			36	-	-
Bestellingen in uitvoering			37	-	-
<b>Vorderingen op ten hoogste één jaar</b>			40/41	<b>2 632</b>	<b>1 835</b>
Handelsvorderingen	6.6		40	1 465	766
Overige vorderingen			41	1 167	1 069
<b>Geldbeleggingen</b>	6.6		50/53	-	-
Eigen aandelen			50	-	-
Overige beleggingen			51/53	-	-
<b>Liquide middelen</b>			54/58	<b>3 319</b>	<b>4 752</b>
<b>Overlopende rekeningen</b>	6.6		490/1	<b>245</b>	<b>144</b>
<b>TOTAAL DER ACTIVA</b>			20/58	<b>6 493</b>	<b>7 168</b>

Nr.	434183579			VO 3.2	
definitief		Toel.	Codes	Boekjaar	Vorig boekjaar
<b>PASSIVA</b>					
<b>EIGEN VERMOGEN</b>			10/15	<b>1 827</b>	<b>1 873</b>
<b>Kapitaal</b>	6.7	10		-	-
Geplaatst kapitaal		100			
Niet opgevraagd kapitaal		101			
<b>Uitgiftepremies</b>		11		-	-
<b>Herwaarderingsmeerwaarden</b>		12		-	-
<b>Reserves / Bestemde Fondsen (*)</b>		13		<b>1 203</b>	<b>1 203</b>
Wettelijke reserve		130			
Onbeschikbare reserves		131		1 203	1 203
Belastingvrije reserves		132			
Beschikbare reserves		133			
Bestemde Fondsen(*)	6.7	134			
<b>Overgedragen positief (negatief) resultaat (+/ )</b>		14		-	-
<b>Kapitaalsubsidies</b>	6.8	15		<b>624</b>	<b>670</b>
<b>Voorschot aan vennoten op verdeling van het netto-actief</b>		19		-	-
<b>VOORZIENINGEN EN UITGESTELDE BELASTINGEN</b>		16			
<b>Voorzieningen voor risico's en kosten</b>	6.8	160/5		-	-
Pensioenen en soortgelijke verplichtingen		160			
Fiscale lasten		161			
Grote herstellingen en onderhoudswerken		162			
Milieuplichtingen		163			
Overige risico's en kosten (toelichting. VII)		164/5			
<b>Uitgestelde belastingen</b>	6.8	168		-	-
<b>SCHULDEN</b>		17/49		<b>4 666</b>	<b>5 295</b>
<b>Schulden op meer dan één jaar</b>	6.9	17		-	-
Financiële schulden		170/4			
Achtergestelde leningen		170			
Niet achtergestelde obligatieleningen		171			
Leasing en soortgelijke schulden		172			
Kredietinstellingen		173			
Overige leningen		174			
Handelsschulden		175			
Ontvangen vooruitbetalingen op bestellingen		176			
Overige schulden		178/9			
<b>Schulden op ten hoogste één jaar</b>	6.9	42/48		<b>793</b>	<b>1 157</b>
Schulden op meer dan één jaar die binnen het jaar vervallen	6.9	42			
Financiële schulden		43			
Kredietinstellingen		430/8			
Overige leningen		439			
Handelsschulden	6.8	44		154	370
Ontvangen vooruitbetalingen op bestellingen		46			
Schulden met betrekking tot belastingen, bezoldigingen en sociale lasten	6.9	45		614	782
Belastingen		450/3			
Bezoldigingen en sociale lasten		454/9		614	782
Overige schulden	6.9	47/48		25	5
<b>Overlopende rekeningen</b>	6.9	492/3		<b>3 873</b>	<b>4 138</b>
<b>TOTAAL DER PASSIVA</b>		10/49		<b>6 493</b>	<b>7 168</b>

(\*) Bestemde Fondsen: exclusieve rubriek voor Hoger Onderwijs



definitief	Toel.	Codes	Boekjaar	Vorig boekjaar
<b>RESULTATENREKENING</b>				
<b>Bedrijfsopbrengsten</b>		70/76A	<b>5 010</b>	<b>5 316</b>
Omzet		70	57	143
Voorraad goederen in bewerking en gereed product en bestellingen in uitvoering: toename (afname) ... (+)/(-)		71	-	-
Geproduceerde vaste activa		72	-	-
Andere bedrijfsopbrengsten		73/74	4 953	5 173
Niet-recurrente bedrijfsopbrengsten	6.12	76A	-	-
<b>Bedrijfskosten (-)</b>		60/66A	<b>5 067</b>	<b>5 827</b>
Handelsgoederen, grond- en hulpstoffen		60	-	-
Aankopen		600/8	-	-
Voorraad: afname +, toename -		609	-	-
Diensten en diverse goederen		61	837	1 170
Bezoldigingen, sociale lasten en pensioenen		62	3 733	4 484
Afschrijvingen en waardeverminderingen op oprichtingskosten, op immateriële en materiële vaste activa		630	151	139
Waardeverminderingen op voorraden, op bestellingen in uitvoering en op handelsvorderingen: toevoegen (terugnemingen)...(+)/(-)		631/4	-	-
Voorzieningen voor risico's en kosten (toevoegingen +, bestedingen en terugnemingen) ...(+)/(-)		635/8	-	-
Andere bedrijfskosten		640/8	346	22
Als herstructureringskosten geactiveerde bedrijfskosten ... (-)		649	-	-
Niet-recurrente bedrijfskosten	6.12	66A	-	12
<b>Positief (Negatief) Resultaat (+/-)</b>		9901	<b>-57</b>	<b>-511</b>
<b>Financiële opbrengsten</b>	6.11	75/76B	<b>57</b>	<b>59</b>
Recurrente financiële opbrengsten		75	57	59
Opbrengsten uit financiële vaste activa		750	-	-
Opbrengsten uit vlottende activa		751	12	9
Andere financiële opbrengsten		752/9	45	50
Niet-recurrente financiële opbrengsten	6.12	76B	-	-
<b>Financiële kosten (-)</b>	6.11	65/66B	<b>-</b>	<b>-</b>
Recurrente financiële kosten		65	-	-
Kosten van schulden		650	-	-
Waardeverminderingen op vlottende activa andere dan voorraden, bestellingen in uitvoering en handelsvorderingen: toevoegingen (terugnemingen)...(+)/(-)		651	-	-
Andere financiële kosten		652/9	-	-
Niet-recurrente financiële kosten	6.12	66B	-	-
<b>Positief (Negatief) resultaat van het boekjaar voor belasting (+/-)</b>		9903	<b>-</b>	<b>-452</b>
<b>Onttrekking aan de uitgestelde belastingen</b>		780	-	-
<b>Overboeking naar de uitgestelde belastingen</b>		680	-	-
<b>Belastingen op het resultaat (+)/(-)</b>		67/77	<b>-</b>	<b>-</b>
Belastingen		670/3	-	-
Regularisering van belastingen en terugneming van voorzieningen voor belastingen		77	-	-
<b>Positief (Negatief) resultaat van het boekjaar (+/-)</b>		9904	<b>-</b>	<b>-452</b>
<b>Onttrekking aan de belastingvrije reserves</b>		789	-	-
<b>Overboeking naar de belastingvrije reserves</b>		689	-	-
<b>Te bestemmen positief (negatief) resultaat van het boekjaar (+/-)</b>		9905	<b>-</b>	<b>-452</b>

Nr.	434183579	VO 5	
definitief	Codes	Boekjaar	Vorig boekjaar
<b>RESULTAATVERWERKING</b>			
<b>Te bestemmen positief (negatief) resultaat (+)/(-)</b>	9906	-	<b>-452</b>
Te bestemmen resultaat van het boekjaar (+)/(-)	(9905)	-	-452
Overgedragen resultaat van het vorige boekjaar (+)/(-)	14P	-	-
<b>Onttrekken aan het eigen vermogen / Bestemde Fondsen</b>	791/792	-	<b>452</b>
Aan het kapitaal en aan de uitgiftepremies	791	-	452
Aan de reserves / Bestemde Fondsen	792	-	-
<b>Toevoeging aan het eigen vermogen / Bestemde Fondsen</b>	691/2	-	-
<b>Over te dragen positief (negatief) resultaat (+)/(-)</b>	(14)	-	-
<b>Tussenkomst van de vennoten in het verlies</b>	794	-	-
<b>Uit te keren resultaat</b>	694/7	-	-
Vergoeding van het kapitaal (*)	694	-	-
Bestuurders of zaakvoerders (*)	695	-	-
Werknemers	696	-	-
Andere rechthebbenden (*)	697	-	-

(\*) Alleen voor vennootschappen met beperkte aansprakelijkheid naar Belgisch recht.

definitief

**Toelichting**

STAAT VAN DE IMMATERIELE VASTE ACTIVA (post 21 van de activa)

**a) Aanschaffingswaarde**

Per einde van het vorige boekjaar (+)

Mutaties tijdens het boekjaar:

- Aanschaffingen, met inbegrip van de geproduceerde vaste activa (+)
- Overdrachten en buitengebruikstellingen (-)
- Overboekingen van een post naar een andere (+/-)

Per einde van het boekjaar

**c) Afschrijvingen en waardeverminderingen**

Per einde van het vorige boekjaar (+)

Mutaties tijdens het boekjaar:

- Geboekt (+)
- Teruggenomen want overtollig (-)
- Verworven van derden (+)
- Afgeboekt na overdrachten en buitengebruikstellingen (-)
- Overgeboekt van een post naar een andere (+/-)

Per einde van het boekjaar

**d) Netto-boekwaarde per einde van het boekjaar ( a ) - ( c )**

- waarvan software

Codes	1. Kosten van ontwikkeling	2. Kosten van onderzoek	3. Concessies, octrooien, licenties enz.	4. Goodwill
801				
802				
803				
804				
805	-	-	-	-
806				
807				
808				
809				
810				
811				
812	-	-	-	-
813	-	-	-	-

definitief

**STAAT VAN DE MATERIELE VASTE ACTIVA** (posten 22 tot 27 van de activa)

Codes	1. Terreinen en gebouwen (post 22)	2. Installaties, machines en uitrusting (post 23)	3. Meubilair en materieel (post 24)
<b>a) Aanschaffingswaarde</b>			
Per einde van het vorige boekjaar (+)	815	316	503
Mutaties tijdens het boekjaar:			
• Aanschaffingen, met inbegrip van de geproduceerde vaste activa (+)	816	2	7
• Overdrachten en buitengebruikstellingen ( )	817		
• Overboekingen van een post naar een andere (+/ )	818		
Per einde van het boekjaar	819	318	510
<b>b) Meerwaarden</b>			
Per einde van het vorige boekjaar (+)	820		
Mutaties tijdens het boekjaar:			
• Geboekt (+)	821		
• Verworven van derden (+)	822		
• Afgeboekt ( )	823		
• Overgeboekt van een post naar een andere (+/ )	824		
Per einde van het boekjaar	825		
<b>c) Afschrijvingen en waardeverminderingen</b>			
Per einde van het vorige boekjaar (+)	826	315	236
Mutaties tijdens het boekjaar:			
Geboekt (+)	827	1	107
• Teruggenomen want overtollig ( )	828		
• Verworven van derden (+)	829		
• Afgeboekt na overdrachten en buitengebruikstellingen ( )	830		
• Overgeboekt van een post naar een andere (+/ )	831		
Per einde van het boekjaar	832	316	343
<b>d) Netto boekwaarde per einde van het boekjaar</b>			
(a) + (b) - (c)	833	2	167

definitief

**STAAT VAN DE MATERIELE VASTE ACTIVA** (posten 22 tot 27 van de activa, vervolg)

**a) Aanschaffingswaarde**

Per einde van het vorige boekjaar (+)

Mutaties tijdens het boekjaar:

- Aanschaffingen, met inbegrip van de geproduceerde vaste activa (+)
- Overdrachten en buitengebruikstellingen ( )
- Overboekingen van een post naar een andere (+/-)

Per einde van het boekjaar

**b) Meerwaarden**

Per einde van het vorige boekjaar (+)

Mutaties tijdens het boekjaar:

- Geboekt (+)
- Verworven van derden (+)
- Afgeboekt ( )
- Overgeboekt van een post naar een andere (+/ )

Per einde van het boekjaar

**c) Afschrijvingen en waardeverminderingen**

Per einde van het vorige boekjaar (+)

Mutaties tijdens het boekjaar:

- Geboekt (+)
- Teruggenomen want overtollig ( )
- Verworven van derden (+)
- Afgeboekt na overdrachten en buitengebruikstellingen ( )
- Overgeboekt van een post naar een andere (+/ )

Per einde van het boekjaar

**d) Netto boekwaarde per einde van het boekjaar**

( a ) + ( b ) - ( c )

- waarvan werken burgerlijke bouwkunde
- overige

codes	4. Leasing en soortgelijke rechten (post 25)	5. Overige materiële vaste activa (post 26)	6. Activa in aanbouw en vooruitbetalingen (post 27)
815		318	
816			
817			
818			
819		318	
820			
821			
822			
823			
824			
825			
826		147	
827		43	
828			
829			
830			
831			
832		190	
833		128	
		128	

definitief

STAAT VAN DE FINANCIËLE VASTE ACTIVA (post 28 van de activa)

**Deelnemingen en Aandelen****a) Aanschaffingswaarde**

Per einde van het vorige boekjaar (+)

Mutaties tijdens het boekjaar:

- Aanschaffingen (+)
- Overdrachten en buitengebruikstellingen ( )
- Overboekingen van een post naar een andere (+/ )

Per einde van het boekjaar

**b) Meerwaarde**

Per einde van het vorige boekjaar (+)

Mutaties tijdens het boekjaar:

- Geboekt (+)
- Verworven van derden (+)
- Afgeboekt ( )
- Overgeboekt van een post naar een andere (+/ )

Per einde van het boekjaar

**c) Waardeverminderingen**

Per einde van het vorige boekjaar (+)

Mutaties tijdens het boekjaar:

- Geboekt (+)
- Teruggenomen want overtollig ( )
- Verworven van derden (+)
- Afgeboekt na overdrachten en buitengebruikstellingen ( )
- Overgeboekt van een post naar een andere (+/ )

Per einde van het boekjaar

**d) Niet-opgevraagde bedragen**

Per einde van het vorige boekjaar (+)

Mutaties tijdens het boekjaar (+/ )

Per einde van het boekjaar

**Netto boekwaarde per einde van het boekjaar**

( a ) + ( b ) ( c ) ( d )

Codes	In vennootschappen
	(post 280-282-284)
835	1
836	
837	
838	
839	1
840	
841	
842	
843	
844	
845	
846	
847	
848	
849	
850	
851	
852	
853	
854	
855	
856	1

**Vorderingen Borgtochten in contanten**

Netto boekwaarde per einde van het vorige boekjaar

Mutaties tijdens het boekjaar:

- Toevoegingen (+)
- Terugbetalingen ( )
- Geboekte waardeverminderingen ( )
- Teruggenomen waardeverminderingen (+)
- Wisselkoersverschillen (+/ )
- Overige (+/ )

**Netto boekwaarde per einde van het boekjaar****Gecumuleerde waardeverminderingen op vorderingen per einde van het boekjaar**

Codes	Op rechtspersonen
	(post 281-283-285/8)
857	
858	
859	
860	
861	
862	
863	
864	
865	

definitief

INLICHTINGEN OMTRENT DEELNEMINGEN

NAAM, volledig adres van de ZETEL, RECHTSVORM en, zo het een entiteit naar Belgisch recht betreft,	ONDERNEMINGSNUMMER	Aangehouden maatschappelijke rechten				Gegevens uit de laatst beschikbare jaarrekening			
		rechtstreeks			dochters	jaarrekening per	munt	eigen vermogen	netto resultaat
		Aard	Aantal	%	%				

definitief

**GELDBELEGGINGEN - OVERLOPENDE REKENINGEN ACTIVA - OUDERDOMSBALANS HANDELSVORDERINGEN**

**Geldbeleggingen (post 50/53 van activa)**

**Geldbeleggingen andere dan aandelen, vastrentende effecten en termijndeposito's**

**Aandelen**

Boekwaarde verhoogd met het niet opgevraagde bedrag  
 Niet opgevraagd bedrag ( )  
 Edele metalen en kunstwerken

**Vastrentende effecten**

waarvan uitgegeven door kredietinstellingen

**Termijnrekeningen bij kredietinstellingen**

met een resterende looptijd of opzegtermijn van:  
 Hoogstens één maand  
 Meer dan één maand en hoogstens één jaar  
 Meer dan één jaar

**Hierboven niet-opgenomen overige geldbeleggingen**

Codes	Boekjaar	Vorig boekjaar
50		
51		
8681		
8682		
8683		
52		
8684		
53		
8686		
8687		
8688		
8689		

**Overlopende Rekeningen ACTIVA**

Uitsplitsing van de post 490/1 van de activa indien daaronder een belangrijk bedrag voorkomt

Over te dragen kosten  
 Verkregen opbrengsten

Boekjaar
241
4

**Ouderdomsbalans handelsvorderingen (post 40 van de activa)**

**Vervallen/Niet vervallen**

Niet Vervallen  
 Vervallen <= 30d  
 Vervallen > 30d - <= 60d  
 Vervallen >60d - <=90d  
 Vervallen >90d  
 Totaal

Boekjaar	Vorig boekjaar
321	764
21	1
16	
44	
1 063	
<b>1 465</b>	<b>765</b>



definitief

**Staat van het KAPITAAL en de AANDEELHOUDERSSTRUCTUUR**


	Codes	Boekjaar	Vorig boekjaar
<b>Maatschappelijk kapitaal</b>			
<b>Geplaatst kapitaal per einde van het boekjaar</b>	100		

	Codes	Bedragen	Aantal aandelen
<b>Wijzigingen tijdens het boekjaar</b>			
...			
...			
<b>Samenstelling van het kapitaal</b>			
<b>Soorten aandelen</b>			
.....			
.....			

	Codes	Niet opgevraagd bedrag	Opgevraagd, niet gestort bedrag
<b>Niet-gestort kapitaal</b>			
Niet-opgevraagd kapitaal	101		
Opgevraagd, niet-gestort kapitaal	8712		


	Codes	Boekjaar
<b>Eigen aandelen</b>		
<b>Gehouden door de rechtspersoon zelf</b>		
Kapitaalbedrag	8721	
Aantal aandelen	8722	

**Beknopte duiding bij soorten aandelen (vb aandelen X preferente aandelen bij de winstuitkering tov aandelen Y)**

A large yellow rectangular area, likely a placeholder for content or a redaction.

**Staat van de Bestemde Fondsen (post 134 van de passiva - exclusief voor Hoger Onderwijs)**

**Waarderingsregels gekozen om de bestemde bedragen te bepalen**

A large yellow rectangular area, likely a placeholder for content or a redaction.

definitief

**INVESTERINGSSUBSIDIES - VOORZIENINGEN - OUDERDOMSBALANS HANDELSSCHULDEN**

Investeringsubsidies (post 15 van de passiva en post 753 van de resultatenrekening)

Omschrijving	Begin boekjaar (post 15)	Toename (afname) (+/ )	In Resultaat ( ) (post 753)	Einde boekjaar (post 15)
<b>Investeringsubsidies Ministerie</b>				
Beleidsdomein	440	-	28	412
	191	-	9	182
	40	-	8	32
<b>Overige investeringsubsidies</b>				
				-
				-

Voorzieningen voor risico's en kosten (post 16 van de passiva en post 635/8 van de resultatenrekening)

Uitsplitsing van post 160/5 van de passiva indien daaronder een belangrijk bedrag voorkomt

Boekjaar
-

Uitsplitsing van post 168 van de passiva indien daaronder een belangrijk bedrag voorkomt

Boekjaar
-

**Voorzieningen voor risico's en kosten (post 635/8)**

- Toevoegingen
- Bestedingen en terugnemingen (-)

Codes	Boekjaar	Vorig boekjaar
9115		
9116		

Ouderdomsbalans handelsschulden (post 44 van de passiva)

**Vervallen/Niet vervallen**

- Niet Vervallen
- Vervallen <= 30d
- Vervallen > 30d <= 60d
- Vervallen >60d <=90d
- Vervallen >90d
- Totaal

Boekjaar	Vorig boekjaar
154	212
-	95
-	-
-	-
-	62
<b>154</b>	<b>369</b>

definitief

**STAAT VAN DE SCHULDEN EN OVERLOPENDE REKENINGEN (PASSIVA)**

**Uitsplitsing van de schulden met een oorspronkelijke looptijd van meer dan een jaar, naar gelang van hun resterende looptijd**

- Financiële schulden**
- Achtergestelde leningen
- Niet-achtergestelde obligatieleningen
- Leasing en soortgelijke schulden
- Kredietinstellingen
- Overige leningen
- Handelsschulden**
- Ontvangen vooruitbetalingen op bestellingen**
- Overige schulden**
- Totaal**

SCHULDEN MET EEN RESTERENDE LOOPTIJD VAN			
Codes	1. hoogstens één jaar	2. meer dan één jaar doch hoogstens 5 jaar	3. meer dan 5 jaar
	(post 42)	(post 17)	
880	-	-	-
881			
882			
883			
884			
885			
886			
889			
890			
891	-	-	-

**Gewaarborgde schulden (begrepen in de posten 17 en 42/48 van de passiva)**

- Financiële schulden**
- Achtergestelde leningen
- Niet-achtergestelde obligatieleningen
- Leasing en soortgelijke schulden
- Kredietinstellingen
- Overige leningen
- Handelsschulden**
- Ontvangen vooruitbetalingen op bestellingen**
- Schulden m.b.t. belastingen, bezoldigingen en sociale lasten**
- Belastingen
- Bezoldigingen en sociale lasten
- Overige schulden**
- Totaal**

SCHULDEN (OF GEDEELTE VAN DE SCHULDEN) GEWAARBORGD DOOR		
Codes	Eigen activa	Andere Belgische overheidsinstellingen
892	-	-
893		
894		
895		
896		
897		
898		
901		
902	-	-
903		
904		
905		
906	-	-

**Schulden m.b.t. belastingen, bezoldigingen en sociale lasten**

1. Belastingenschulden (post 450/3 van de passiva)
  - Waarvan vervallen
  - Waarvan niet-vervallen
  - Geraamde belastingenschulden
2. Schulden m.b.t. bezoldigingen en sociale lasten (post 454/9 van passiva)
  - Waarvan vervallen
  - Provisie voor niet opgenomen vakantiedagen (onder post 454/9 of 16)

Codes	Boekjaar
450/3	-
9072	
9073	
450	-
454/9	614
9076	-

**A. Provisie voor niet opgenomen vakantiedagen**

	K EUR
Aangelegde provisie eind vorig boekjaar	-
Loonlast niet-opgenomen vakantiedagen	
Aangelegde provisie eind huidig boekjaar	
Mutatie	-

**B. Berekening van de aangelegde provisie**

*Detail berekening op te nemen in de toelichting*

**C. Evolutie van het aantal overgedragen vakantiedagen**

	Aantal
Overgedragen vakantiedagen	
Toegekende vakantiedagen	
Opgenomen vakantiedagen	
Uitbetaalde vakantiedagen	
Vervallen vakantiedagen	
Over te dragen vakantiedagen	
Mutatie	<b>0</b>

**Overlopende rekeningen Passiva**

Uitsplitsing van de post 492/3 van de passiva, indien daaronder een belangrijk bedrag voorkomt

- Toe te rekenen kosten
- Over te dragen opbrengsten (mbt investeringssubsidie)
- Over te dragen opbrengsten (incl credits Vlaams gewest)

	Boekjaar
	18
	3 628
	226

definitief

## De bedrijfsrevisor( en) en de personen met wie hij (zij) verbonden is (zijn)

	Codes	Boekjaar
Bezoldiging bedrijfsrevisor(en)	9505	5
Andere controleopdrachten	9506	1
Belastingadviesopdrachten	9507	
Andere opdrachten buiten revisorale opdrachten	9508	1

## Financiële resultaten

	Codes	Boekjaar	Vorig boekjaar
<b>Recurrente financiële opbrengsten</b>	75	<b>57</b>	<b>59</b>
Opbrengsten uit financiële vaste activa	750		
Opbrengsten uit vlottende activa	751	12	9
Andere Financiële opbrengsten	752/9	45	50
Uitsplitsing van overige financiële Opbrengsten			
<b>Recurrente Financiële kosten</b>	65		
Afschrijving van kosten bij uitgifte van leningen	6501		
Geactiveerde interesten	6503		
Waardeverminderingen op vlottende activa			
Geboekt	6510		
Teruggenomen	6511		
Discontokosten	653		
Voorzieningen met financieel karakter			
toevoegingen	6560		
Bestedingen en terugnemingen	6561		
Verwijlinteresten	658		
Andere financiële kosten			

definitief

**Opbrengsten en kosten van UITZONDERLIJKE omvang of uitzonderlijke mate van voorkomen**

	Codes	Boekjaar	Vorig boekjaar
<b>Niet-recurrente opbrengsten</b>	76	-	-
<b>Niet-recurrente bedrijfsopbrengsten</b>	(76A)	-	-
Terugneming van afschrijvingen en van waardeverminderingen op immateriële en materiële vaste activa	760	-	-
Terugneming van voorzieningen voor uitzonderlijke risico's en kosten	7620	-	-
Meerwaarden bij de realisatie van immateriële en materiële vaste activa	7630	-	-
Andere niet-recurrente bedrijfsopbrengsten	764/8	-	-
<b>Niet-recurrente financiële opbrengsten</b>	(76B)	-	-
Terugneming van waardevermindering op financiële vaste activa	761	-	-
Terugneming van voorzieningen voor uitzonderlijke financiële risico's en kosten	7621	-	-
Meerwaarden bij de realisatie van financiële vaste activa	7631	-	-
Andere niet-recurrente financiële opbrengsten	769	-	-
<b>Niet-recurrente kosten</b>	66	-	12
<b>Niet-recurrente bedrijfskosten</b>	(66A)	-	12
Niet-recurrente afschrijvingen en waardeverminderingen op oprichtingskosten, op immateriële en materiële vaste activa	660	-	-
Voorzieningen voor uitzonderlijke bedrijfsrisico's en -kosten: toevoegingen (bestedingen) (+)/(-)	6620	-	-
Minderwaarden bij de realisatie van immateriële en materiële vaste activa	6630	-	12
Andere niet-recurrente bedrijfskosten	664/7	-	-
Als herstructureringskosten geactiveerde niet-recurrente bedrijfskosten	6690	-	-
<b>Niet-recurrente financiële kosten</b>	(66B)	-	-
Waardeverminderingen op fin vaste activa	661	-	-
Voorzieningen voor uitzonderlijke financiële risico's en kosten: toevoegingen (bestedingen) (+)/(-)	6621	-	-
Minderwaarden bij de realisatie van financiële vaste activa	6631	-	-
Andere niet-recurrente financiële kosten	668	-	-
Als herstructureringskosten geactiveerde niet-recurrente financiële kosten	6691	-	-

definitief

**Niet in de balans opgenomen rechten en verplichtingen**

**A1. Zekerheden die door de rechtspersoon werden gesteld of onherroepelijk beloofd op de eigen activa als waarborg voor eigen schulden en verplichtingen**

Hypotheken:

boekwaarde van de bezwaarde activa

bedrag van de inschrijving

Pand op andere activa

boekwaarde van de in pand gegeven activa

Zekerheden op de nog door de rechtspersoon te verwerven activa:

bedrag van de betrokken activa

Codes	Boekjaar
916	
917	
919	
920	

**A2. Belangrijke verplichtingen tot aankoop / verkoop van vaste activa**

Belangrijke verplichtingen tot aankoop van vaste activa


Belangrijke verplichtingen tot verkoop van vaste activa


**B. Belangrijke hangende geschillen**

--

**C. Aard, doel en financiële gevolgen van buitenbalansregelingen**

Mits de risico's of voordelen die uit dergelijke regelingen voortvloeien van enige betekenis zijn en voor zover de openbaarmaking van dergelijke risico's of voordelen noodzakelijk is voor de beoordeling van de financiële positie van de rechtspersoon

	Boekjaar

**D. Andere niet in de balans opgenomen rechten en verplichtingen (met inbegrip van deze die niet kunnen worden becijferd)**

Inclusief ontvangen gewestwaarborgen op bv aandeelhouderskapitaal

	Boekjaar

*vrij tekstveld voor inhoudelijke aanvulling andere niet in balans opgenomen rechten en verplichtingen*


definitief

**Samenvatting van de waarderingsregels****I. Beginsel**

Ten behoeve van het getrouwe beeld wordt in de volgende uitzonderingsgevallen afgeweken van de bestaande waarderingsregels

Deze afwijkingen worden als volgt verantwoord:

Deze afwijkingen beïnvloeden als volgt het vermogen, de financiële positie en het resultaat van de rechtspersoon:

De waarderingsregels werden ten opzichte van het vorige boekjaar qua verwoording of toepassing **niet gewijzigd** Zo ja, dan heeft de wijziging betrekking op:

en heeft zij een **positieve** invloed op het resultaat van het boekjaar ten belope van k € 0

De resultatenrekening **wordt niet** op belangrijke wijze beïnvloed door opbrengsten en kosten die aan een vorig boekjaar moeten worden toegerekend. Zo ja, dan hebben deze betrekking op:

De cijfers van het boekjaar zijn niet vergelijkbaar met die van het vorige boekjaar en wel om de volgende reden:



definitief

**Samenvatting van de waarderingsregels - deel 2**

<p>Voor de vergelijkbaarheid worden de cijfers van het vorige boekjaar op volgende punten aangepast.</p>
<p>Bij gebrek aan objectieve beoordelingscriteria is de waardering van de voorzienbare risico's, mogelijke verliezen en ontwaarderingen waarvan hierna sprake, onvermijdelijk aleatoir (uitzonderlijk):                  Voor de vergelijkbaarheid worden de cijfers van het vorige boekjaar op volgende punten aangepast.                  Voor de vergelijking van de jaarrekeningen van beide boekjaren moet met volgende elementen rekening worden gehouden.</p>
<p>Andere inlichtingen die noodzakelijk zijn opdat de jaarrekening een getrouw beeld zou geven van het vermogen, de financiële positie en het resultaat van de rechtspersoon:</p>


**II. Bijzondere regels**

<p><b>Intercalaire rente</b>                  In de aanschaffingswaarde van immateriële en materiële vaste activa <b>is niet</b> de rente op vreemd vermogen dat wordt gebruikt voor hun financiering opgenomen, doch slechts voor zover zij betrekking heeft op de periode welke de bedrijfsklarheid van deze vaste activa voorafgaat.</p>
<p><b>Materiële vaste activa</b>                  In de loop van het boekjaar <b>werden geen</b> materiële activa geherwaardeerd. Zo ja, dan wordt deze herwaardering als volgt verantwoord:</p>

<p><b>Afschrijvingen:</b> Voor volgende activa worden afwijkende afschrijvingsregels toegepast:</p>		
Activa	Toegepast percentage	Verantwoording

**Samenvatting van de waarderingsregels - deel 3**

*Vrije ruimte mbt waarderingsregels*



definitief

**Vlaamse overheid**

**Departement Financiën en Begroting**

**Afdeling Beleidsondersteuning, Begroting en Financiële Operaties**

## **NEERLEGGINGSFORMULIER:**

### **Jaarrapportering**

### **Vlaamse overheid in duizenden euro (EUR)**

Versie 2020

**Deel II**

**Budgettair luik inclusief Reconciliatie**

Nr. 0

VO 9

definitief

**OVERFLOW VAN DE VLAAMSE GEMEENSCHAP incl. DAB's  
en VAN DE RECHTSPERSONEN waarbij de begroting is opgemaakt volgens BEGROTINGSARTIKEL**

**Uitvoering Middelen**

MVG/DAB/RP	Jaar	Begrotingsartikel	PR	ISE	Omschrijving	Afdeling	Toegewezen: Ja/Neen	Overflow Raming	Overflow Vorderingen huidig jaar
<b>TOTAAL</b>								-	-

**Gesplitste kredieten: Vastleggingskredieten (VAK)**

MVG/DAB/RP	jaar	Begrotingsartikel	PR	ISE	Omschrijving	Afdeling	Aard	OVERFLOW BEGROOT	OVERFLOW Verbintenissen
<b>TOTAAL</b>								-	-

**Gesplitste kredieten: Vereffeningskredieten (VEK)**

MVG/DAB/RP	jaar	Begrotingsartikel	PR	ISE	Omschrijving	Afdeling	Aard	OVERFLOW BEGROOT	OVERFLOW Verplichtingen
<b>TOTAAL</b>								-	-

**Variabele kredieten VAK (1)**

Jaar	Begrotingsartikel	PR	ISE	Omschrijving	Afdeling	Aard	OVERFLOW VRK - VAK	OVERFLOW Verbintenissen
<b>TOTAAL</b>							-	-

**Variabele kredieten VEK (1)**

Jaar	Begrotingsartikel	PR	ISE	Omschrijving	Afdeling	Aard	OVERFLOW VRK - VEK	OVERFLOW Verplichtingen

	<b>TOTAAL</b>	
	-	-

(1) Enkel van toepassing voor Ministerie Vlaamse Gemeenschap

definitief

**UITVOERING MIDDELEN VAN DE VLAAMSE GEMEENSCHAP incl. DAB's  
en VAN DE RECHTSPERSONEN waarbij de begroting is opgemaakt volgens BEGROTINGSARTIKEL**

MVG/DAB/RP	Jaar	Begrotingsartikel	PR	ISE	Omschrijving	Afdeling	Toegewezen: Ja/Neen	Raming	Vorderingen huidig jaar
<b>TOTAAL</b>									

Totaal per	Beleidsdomein	Omschrijving	Raming	Vorderingen huidig jaar

Totaal per Entiteit	Entiteitscode	Entiteit	Raming	Vorderingen huidig jaar

Totaal per	Afdeling	Raming	Vorderingen huidig jaar

Totaal per programma	Afdeling	PR	Omschrijving	Raming	Vorderingen huidig jaar

Totaal per inhoudelijk structuurelement	Afdeling	PR	ISE	Omschrijving	Raming	Vorderingen huidig jaar

**UITVOERING MIDDELEN VAN DE RECHTSPERSONEN waarbij begroting is opgemaakt volgens ESR-INDELING**

RP	Jaar	ESR	PR	ISE	Omschrijving	Budget	Uitvoering	
RP	2020		08.21	EG	EZ	overgedragen overschot vorige boekjaren	4 630	4 630
RP	2020		16.11	EG	EO	Aan bedrijven	1 653	387
RP	2020		26.10	EG	EZ	Rente ontvangsten van andere sectoren dan de overheid	5	12
RP	2020		49.40	EG	EO	Federale overheid		23
RP	2020		38.10	EG	EO	Overige inkomsten van bedrijven	29	
RP	2020		39.10	EG	EO	Van EU instellingen	12	3
RP	2020		46.10	EG	EZ	Werkingsdotatie	4 211	4 211
RP	2020		46.40	EG	EO	Federale overheid	4 000	
<b>TOTAAL</b>						<b>14 540</b>	<b>9 266</b>	

Totaal per	Beleidsdomein	Omschrijving	Budget	Uitvoering
	E	Economie, Wetenschap en Innovatie	14 540	9 266

Totaal per programma	PR	Omschrijving	Budget	Uitvoering
	EG	WETENSCHAPSCOMMUNICATIE	14 540	9 266

Totaal per inhoudelijk structuurelement	PR	ISE	Omschrijving	Budget	Uitvoering
	EG	EO	WETENSCHAPSCOMMUNICATIE	5 694	413
	EG	EZ	Zonder ISE	8 846	8 853

definitief

**UITVOERING UITGAVEN VAN DE VLAAMSE GEMEENSCHAP incl. DAB's**  
**en VAN DE RECHTSPERSONEN waarbij de begroting is opgemaakt volgens BEGROTINGSARTIKEL: VAK**

**Gesplitste kredieten: Vastleggingskredieten (VAK)**

MVG/DAB/RP	jaar	Begrotingsartikel	PR	ISE	Omschrijving	Afdeling	Aard	Vastleggingskredieten			Besteding	Saldo VAK		Over te dragen VAK (excl VG)
								Decretaal VAK	Overdracht VAK	Totaal VAK	Verbintenissen	Saldo VAK		
							<b>TOTAAL</b>	-	-	-	-	-	-	-



Totaal per	Beleidsdomein	Omschrijving	Vastleggingskredieten			Besteding	Saldo VAK	Enkel voor MVG
			Decretaal VAK	Overdracht VAK	Totaal VAK	Verbintenissen	Saldo VAK	
					-		-	
					-		-	
					-		-	
					-		-	

Totaal per	entiteit	Omschrijving	Vastleggingskredieten			Besteding	Saldo VAK	Enkel voor MVG
			Decretaal VAK	Overdracht VAK	Totaal VAK	Verbintenissen	Saldo VAK	
					-		-	
					-		-	
					-		-	
					-		-	

Totaal per	Afdeling	Omschrijving	Vastleggingskredieten			Besteding	Saldo VAK	Enkel voor MVG
			Decretaal VAK	Overdracht VAK	Totaal VAK	Verbintenissen	Saldo VAK	
					-		-	
					-		-	
					-		-	
					-		-	

Totaal programma	Afdeling	PR	Omschrijving	Vastleggingskredieten			Besteding	Saldo VAK	Enkel voor MVG
				Decretaal VAK	Overdracht VAK	Totaal VAK	Verbintenissen	Saldo VAK	
						-		-	
						-		-	
						-		-	
						-		-	

Totaal per inhoudelijk structuurelement	Afdeling	PR	ISE	Omschrijving	Vastleggingskredieten			Besteding	Saldo VAK	Enkel voor MVG
					Decretaal VAK	Overdracht VAK	Totaal VAK	Verbintenissen	Saldo VAK	
							-		-	
							-		-	
							-		-	
							-		-	

definitief

## UITVOERING UITGAVEN VAN DE RECHTSPERSONEN waarbij begroting is opgemaakt volgens ESR-INDELING: VAK

## Gesplitste kredieten: Vastleggingskredieten (VAK)

RP	jaar	ESR	PR	ISE	Omschrijving	Budget			Besteding	Saldo
						VAK	Overdracht VAK	Totaal VAK	Verbindenissen	Saldo VAK
RP	2020	03.22	EG	EZ	over te dragen overschot van het boekjaar	6 543		6 543	4 398	2 145
RP	2020	11.11	EG	EO	bezoldigingen volgens weddeschalen	3 256		3 256	2 772	484
RP	2020	11.12	EG	EO	overige bezoldigingselementen	106		106	12	94
RP	2020	11.20	EG	EO	Sociale bijdragen	906		906	707	199
RP	2020	11.40	EG	EO	lonen in natura	340		340	192	148
RP	2020	12.11	EG	EO	algemene werkingskosten	1 194		1 194	839	355
RP	2020	12.50	EG	EO	Bealstingen	7		7	8	1
RP	2020	51.11	EG	EO	Investeringsbijdragen	2 162		2 162	329	1 833
RP	2020	74.22	EG	EO	verwerving van overig materiaal	26		26	9	17
<b>TOTAAL</b>						14 540	-	14 540	9 266	5 274

definitief

Totaal per	Beleidsdomein	Omschrijving	Vastleggingskredieten			Besteding	Saldo VAK
			Decretaal VAK	Overdracht VAK	Totaal VAK	Verbindenissen	Saldo VAK
	E	Economie, Wetenschap en Innovatie	14 540		14 540	9 266	5 274

Totaal programma	PR	Omschrijving	Vastleggingskredieten			Besteding	Saldo VAK
			Decretaal VAK	Overdracht VAK	Totaal VAK	Verbindenissen	Saldo VAK
	EG	WETENSCHAPSCOMMUNICATIE	14 540		14 540	9 266	5 274

Totaal per inhoudelijk structuurelement	PR	ISE	Omschrijving	Vastleggingskredieten			Besteding	Saldo VAK
				Decretaal VAK	Overdracht VAK	Totaal VAK	Verbindenissen	Saldo VAK
	EG	EO	WETENSCHAPSCOMMUNICATIE	7 997		7 997	4 868	3 129
	EG	EZ	Zonder ISE	6 543		6 543	4 398	2 145

definitief

**UITVOERING UITGAVEN VAN DE VLAAMSE GEMEENSCHAP incl. DAB's  
en VAN DE RECHTSPERSONEN waarbij de begroting is opgemaakt volgens BEGROTINGSARTIKEL: VEK**

**Gesplitste kredieten: Vereffeningskredieten (VEK)**

MVG/DAB/RP	jaar	Begrotingsartikel	PR	ISE	Omschrijving	Afdeling	Aard	Totaal VEK	Besteding		
									Verplichtingen	Saldo VEK	
<b>TOTAAL</b>											

Totaal per	Beleidsdomein	Omschrijving	Totaal VEK	Besteding Verplichtingen	Saldo VEK

Totaal per	entiteit	Omschrijving	Totaal VEK	Besteding Verplichtingen	Saldo VEK

Totaal per	Afdeling	Omschrijving	Totaal VEK	Besteding Verplichtingen	Saldo VEK

Totaal programma	Afdeling	PR	Omschrijving	Totaal VEK	Besteding Verplichtingen	Saldo VEK

Besteding \_\_\_\_\_

Nr.	434183579			VO 11b 1
-----	-----------	--	--	----------

definitief

Totaal per inhoudelijk structuurelement	Afdeling	PR	ISE	Omschrijving	Totaal VEK	Verplichtingen	Saldo VEK

definitief

**UITVOERING UITGAVEN VAN DE RECHTSPERSONEN waarbij begroting is opgemaakt volgens ESR-INDELING: VEK****Gesplitste kredieten: Vereffeningskredieten (VEK)**

RP	jaar	ESR	PR	ISE	Omschrijving	Budget	Besteding	Saldo VEK
						Totaal VEK	Verplichtingen	
RP	2020	03.22	EG	EZ	over te dragen overschot van het resultaat	6 543	4 398	2 145
RP	2020	11.11	EG	EO	bezoldigingen	3 256	2 772	484
RP	2020	11.12	EG	EO	overige bezoldigingselementen	106	12	94
RP	2020	11.20	EG	EO	sociale bijdragen	906	707	199
RP	2020	11.40	EG	EO	lonen in natura	340	192	148
RP	2020	12.11	EG	EO	algemene werkingskosten	1 194	839	355
RP	2020	12.50	EG	EO	belastingen	7	8	1
RP	2020	51.11	EG	EO	Investeringsbijdrage	2 162	329	1 833
RP	2020	74.22	EG	EO	verwerving overig materiaal	26	9	17
<b>TOTAAL</b>						<b>14 540</b>	<b>9 266</b>	<b>5 274</b>

definitief

Totaal per	Beleidsdomein	Omschrijving	Budget	Besteding	Saldo VEK
			Totaal VEK	Verplichtingen	
	E	Economie, Wetenschap en Innovatie	14 540	9 266	5 274

Totaal programma	PR	Omschrijving	Budget	Besteding	Saldo VEK
			Totaal VEK	Verplichtingen	
	EG	WETENSCHAPSCOMMUNICATIE	14 540	9 266	5 274

Totaal per inhoudelijk structuurelement	PR	ISE	Omschrijving	Budget	Besteding	Saldo VEK
				Totaal VEK	Verplichtingen	
	EG	EO	WETENSCHAPSCOMMUNICATIE	7 997	4 868	3 129
	EG	EZ	Zonder ISE	6 543	4 398	2 145



definitief

**UITVOERING VAN DE UITGAVENBEGROTING VLAAMSE GEMEENSCHAP: VRK**

**Variabele kredieten VAK (1)**

Jaar	Begrotingsartikel	PR	ISE	Omschrijving	Afdeling	Aard	VAK Huidig Jaar	Overdracht VAK (onbelast saldo)	Totaal VAK	Overdracht verbintenissen	Verbintenissen	Onbelast saldo VAK	Over te dragen verbintenissen	
<b>Totaal VRK VAK</b>														

**Variabele kredieten VEK (1)**

Jaar	Begrotingsartikel	PR	ISE	Omschrijving	Afdeling	Aard	VEK Huidig Jaar	Overdracht VEK	Totaal VEK	Verplichtingen	Saldo VEK	
<b>Totaal VRK VEK</b>												

(1) Enkel van toepassing voor Ministerie Vlaamse Gemeenschap

**Totaal per beleidsdomein VRK VAK**

BD	Omschrijving	VAK Huidig Jaar	Overdracht VAK (onbelast saldo)	Totaal VAK	Overdracht verbintenissen	Verbintenissen	Onbelast saldo VAK	Over te dragen verbintenissen

**Totaal per programma VRK VAK**

PR	Omschrijving	VAK Huidig Jaar	Overdracht VAK (onbelast saldo)	Totaal VAK	Overdracht verbintenissen	Verbintenissen	Onbelast saldo VAK	Over te dragen verbintenissen

**Totaal per intern structurelement VRK VAK**

PR	ISE	Omschrijving	VAK Huidig Jaar	Overdracht VAK (onbelast saldo)	Totaal VAK	Overdracht verbintenissen	Verbintenissen	Onbelast saldo VAK	Over te dragen verbintenissen

**Totaal per beleidsdomein VRK VEK**

BD	Omschrijving	VEK Huidig Jaar	Overdracht VEK	Totaal VEK	Verplichtingen	Saldo VEK

**Totaal per programma VRK VEK**

PR	Omschrijving	VEK Huidig Jaar	Overdracht VEK	Totaal VEK	Verplichtingen	Saldo VEK

**Totaal per inhoudelijk structurelement VRK VEK**

PR	ISE	Omschrijving	VEK Huidig Jaar	Overdracht VEK	Totaal VEK	Verplichtingen	Saldo VEK

definitief  
**STAAT VAN DE OPENSTAANDE VERBINTENISSEN**  
 huidig boekjaar en vereffeningskalender

Afdeling (1)	Aard (1)	Begrotingsartikel (1) Omschrijving verbintenis (2)	Soort (3)	ESR code	Encours 31/12/t 1	Annulering verbintenissen vorige jaren	Overgedragen verbintenissen	Nieuwe verbintenissen	Verplichtingen	Openstaande verbintenissen op 31 12	Vereffeningskalender											
											(+)	(+)	(+)	( )	N+1	N+2	N+3	N+4	N+5 (en later)			
<b>A: Verbintenissen Vlaamse ministeries of DAB's op gesplitste kredieten</b>																						
		Totaal	A																			
<b>B: Verbintenissen Vlaamse ministeries op variabele kredieten</b>																						
		Totaal	B																			
<b>C: Verbintenissen gefinancierd met toelagen van Vlaamse ministeries ingevolge VAK afkomstig van FFEU</b>																						
		Totaal	C																			
<b>D1: Verbintenissen gefinancierd met eigen ontvangsten</b>																						
		Totaal	D1																			
<b>D2: Verbintenissen gefinancierd met toelagen niet afkomstig van Vlaamse ministeries</b>																						
		Totaal	D2																			
<b>E: Andere verbintenissen niet volledig binnen het kalenderjaar vallend</b>																						
		bezoldigen	E	11				2 772	2 772													
		overige bezoldigingselementen	E	11				12	12													
		sociale bijdragen	E	11				707	707													
		lonen in natura	E	11				192	192													
		algemene werkingskosten	E	12				839	839													
		belastingen	E	12				8	8													
		investringsbijdragen	E	51				329	329													
		verwerving van overig materiaal	E	74				9	9													
		Totaal	E					4 868	4 868													
<b>ALGEMEEN TOTAAL</b>								<b>4 868</b>	<b>4 868</b>													

Nr definitief		434183579		VO 14					
ESR code	ESR Beschrijving	Begroting	Begroting overf ow	Begroting inclusief overflow	Eindtoestand	Eindtoestand overflow	Eindtoestand inclusief overflow	Afwijking Absoluut	Afwijking Procentueel
<b>0</b>	<b>NIET VERDEELDE ONTVANGSTEN</b>	<b>4 630</b>		<b>4 630</b>	<b>4 630</b>		<b>4 630</b>		<b>0%</b>
06	Ontvangsten te verdelen over hoofdgroepen 1 tot en met 9								
08	Interne verrichtingen	4 630		4 630	4 630		4 630		0%
08 10	Diverse interne verrichtingen en opnemingen uit reservefondsen								
08 21	Overgedragen overschot voorige boekjaren	4 630		4 630	4 630		4 630		0%
08 22	Over te dragen tekort van het boekjaar								
<b>1</b>	<b>LOPENDE ONTVANGSTEN VAN GOEDEREN EN DIENSTEN (CONSUMPTIEBESTEDINGEN)</b>	<b>1 653</b>		<b>1 653</b>	<b>387</b>		<b>387</b>	<b>1 266</b>	<b>77%</b>
16	Verkoop van niet duurzame goederen en diensten	1 653		1 653	387		387	1 266	77%
18	Ontvangsten uitkomsten van wegen- en waterbouwkundige werken								
19	Productie van investeringsgoederen in eigen beheer								
<b>2</b>	<b>RENTEN EN INKOMSTEN UIT EIGENDOM</b>	<b>5</b>		<b>5</b>	<b>12</b>		<b>12</b>	<b>7</b>	<b>140%</b>
26	Rente van overte dividendingen	5		5	12		12	7	140%
28	Overige opbrengsten van vermogens								
<b>3</b>	<b>INKOMENSOVERDRACHTEN VAN ANDERE SECTOREN</b>	<b>41</b>		<b>41</b>	<b>3</b>		<b>3</b>	<b>38</b>	<b>93%</b>
36	Indirecte belastingen en heffingen								
37	Directe belastingen en bijdragen gestort aan de socialezekeringsinstellingen								
38	Overige inkomensoverdrachten van bedrijven financiële instellingen vzw's t b v de gezinnen en van gezinnen en ontvangsten subsidies	29		29				29	100%
39	Inkomensoverdrachten van het buitenland	12		12	3		3	9	75%
<b>4</b>	<b>INKOMENSOVERDRACHTEN BINNEN DE OVERHEIDSECTOR</b>	<b>8 211</b>		<b>8 211</b>	<b>4 234</b>		<b>4 234</b>	<b>3 977</b>	<b>48%</b>
46	Inkomensoverdrachten binnen een niet tuitionale groep	8 211		8 211	4 211		4 211	4 000	49%
46 10	Van de institutionele overheid (MVG + IVA/rap)	4 211		4 211	4 211		4 211		0%
46 20	Van niet organieke begrotingsfondsen								
46 30	Van een DAB								
46 40	Van een VOI IVA/rap EVApr SAR en EV	4 000		4 000				4 000	100%
46 50	Van onderwijsinstellingen van de institutionele overheid								
46 60	Van vzw's van de overheid								
46 70	Van andere eenheden van de overheid								
47	Inkomensoverdrachten van de socialezekerheidsinstellingen								
48	Inkomensoverdrachten van lokale overheden								
49	Inkomensoverdrachten van andere institutionele groepen (federale overheid gemeenschappen gewesten gemeenschapscommissies)				23		23	23	
<b>5</b>	<b>KAPITAALOVERDRACHTEN VAN ANDERE SECTOREN</b>								
56	Vermogensheffingen								
57	Kapitaaloverdrachten van bedrijven en financiële instellingen (exclusief vermogensheffingen)								
58	Kapitaaloverdrachten van vzw's t b v de gezinnen en van gezinnen (exclusief vermogensheffingen)								
59	Kapitaaloverdrachten van het buitenland								
<b>6</b>	<b>KAPITAALOVERDRACHTEN BINNEN DE OVERHEIDSECTOR</b>								
66	Kapitaaloverdrachten binnen een institutionele groep								
66 11	Investeringsbijdragen van de institutionele overheid								
66 12	Overige kapitaaloverdrachten van de institutionele overheid								
66 21	Investeringsbijdragen van niet organieke begrotingsfondsen								
66 22	Overige kapitaaloverdrachten van niet organieke begrotingsfondsen								
66 31	Investeringsbijdragen van een DAB								
66 32	Overige kapitaaloverdrachten van een DAB								
66 41	Investeringsbijdragen van een VOI IVA/rap EVApr SAR en EV								
66 42	Overige kapitaaloverdrachten van een VOI IVA/rap EVApr SAR en EV								
66 51	Investeringsbijdragen van onderwijsinstellingen van de institutionele overheid								
66 52	Overige kapitaaloverdrachten van onderwijsinstellingen van de institutionele overheid								
66 61	Investeringsbijdragen van vzw's van de overheid								
66 62	Overige kapitaaloverdrachten van vzw's van de overheid								
66 71	Investeringsbijdragen van andere eenheden van de overheid								
66 72	Overige kapitaaloverdrachten van andere eenheden van de overheid								
67	Kapitaaloverdrachten van de socialezekerheidsinstellingen								
68	Kapitaaloverdrachten van lokale overheden								
69	Kapitaaloverdrachten van andere institutionele groepen (federale overheid gemeenschappen gewesten gemeenschapscommissies)								
<b>7</b>	<b>BESINVESTINGEN</b>								
76	Verkoop van onroerende goederen in het binnenland								
77	Verkoop van overige investeringsgoederen waaronder immateriële goederen								
78	Voorraadverminderingen								
<b>8</b>	<b>KREDIETAFLOSSINGEN EN VEREFFENINGEN VAN DEELNEMINGEN; ANDERE FINANCIËLE PRODUCTEN</b>								
86	Kredietaflossingen door en vereffeningen van deelnemingen in bedrijven en financiële instellingen en andere financiële producten								
87	Kredietaflossingen door vzw's t b v de gezinnen en door gezinnen								
88	Kredietaflossingen door en vereffening van deelnemingen in het buitenland								
89	Kredietaflossingen binnen de overheidsector								
<b>9</b>	<b>OVERHEIDSSCHULD</b>								
96	Opbrengst van leningen met een looptijd van meer dan één jaar								
97	Aanruimtingen								
98	Verhoging van het eigen vermogen								
99	Opbrengst van voorschotten								
	<b>TOTAAL ONTVANGSTEN</b>	<b>14 540</b>		<b>14 540</b>	<b>9 266</b>		<b>9 266</b>	<b>5 274</b>	<b>36%</b>

definitief	ESR Beschrijv ng	Begroting	Begroting overf ow	Begroting inclusief overflow	Endtoestand	Endtoestand overflow	Endtoestand inclusief overflow	Afwijking Absoluut	Afwijking Procentueel
<b>0</b>	<b>NIET VERDEELDE UITGAVEN</b>	<b>6 543</b>		<b>6 543</b>	<b>4 398</b>		<b>4 398</b>	<b>2 145</b>	<b>33%</b>
01	Uitgaven te verdelen over de hoofdgroepen 1 tot en met 9								
03	Interne verrichtingen	6 543		6 543	4 398		4 398	2 145	33%
03 10	Diverse interne verrichtingen en splitsingen van reservefondsen								
03 21	Overgedragen tekort vorige boek jaren								
03 22	Over te dragen overschot van het boekjaar	6 543		6 543	4 398		4 398	2 145	33%
04	Aansluiting met betrekking tot financiële leningen								
<b>1</b>	<b>LOPENDE UITGAVEN VOOR GOEDEREN EN DIENSTEN (CONSUMPTIEBESTEDINGEN)</b>	<b>5 809</b>		<b>5 809</b>	<b>4 530</b>		<b>4 530</b>	<b>1 279</b>	<b>22%</b>
11	Lonen en sociale lasten	4 608		4 608	3 683		3 683	925	20%
12	Aankoop van niet duurzame goederen en diensten	1 201		1 201	847		847	354	29%
14	Herstellen en niet waardevermeerderend onderhoud van wegen en waterbouwkundige werken								
<b>2</b>	<b>RENTEN EN HUURGELDEN VAN GRONDEN</b>								
21	Rente op overheidschuld								
24	Huurgelden van gronden								
25	Uitbetaalde diu deuren								
<b>3</b>	<b>INKOMENSOVERDRACHTEN AAN ANDERE SECTOREN</b>								
31	Explo tatiesubsidies								
32	Inkomensoverdrachten die geen exploitatiesubsidies zijn aan bedrijven en financiële instellingen								
33	Inkomensoverdrachten aan vzw's t b v de gezinnen								
34	Inkomensoverdrachten aan gezinnen								
35	Inkomensoverdrachten aan het buitenland								
<b>4</b>	<b>INKOMENSOVERDRACHTEN BINNEN DE OVERHEIDSECTOR</b>								
41	Inkomensoverdrachten binnen een institutionele groep								
41 10	Aan de institutionele overheid (MVG + Vkrzp)								
41 20	Aan niet organieke begrotingsfondsen								
41 30	Aan een DAB								
41 40	Aan een VOI IVArp EVArp SAR en EV								
41 50	Aan onderwijsinstellingen van de institutionele overheid								
41 60	Aan vzw's van de overheid								
41 70	Aan andere eenheden van de overheid								
42	Inkomensoverdrachten aan de socialevekerheidsinstellingen								
43	Inkomensoverdrachten aan lokale overheden								
44	Inkomensoverdrachten aan het gesubsidieerd autonoom onderwijs								
45	Inkomensoverdrachten aan andere institutionele groepen (federale overheid gemeenschappen gewesten gemeenschapscommissies)								
<b>5</b>	<b>KAPITAALOVERDRACHTEN AAN ANDERE SECTOREN</b>	<b>2 162</b>		<b>2 162</b>	<b>329</b>		<b>329</b>	<b>1 833</b>	<b>85%</b>
51	Kapitaaloverdrachten aan bedrijven en financiële instellingen	2 162		2 162	329		329	1 833	85%
52	Kapitaaloverdrachten aan vzw's t b v de gezinnen								
53	Kapitaaloverdrachten aan gezinnen								
54	Kapitaaloverdrachten aan het buitenland								
<b>6</b>	<b>KAPITAALOVERDRACHTEN BINNEN DE OVERHEIDSECTOR</b>								
61	Kapitaaloverdrachten binnen een institutionele groep								
61 11	Investeringsbijdragen aan de institutionele overheid (MVG + Vkrzp)								
61 12	Overige kapitaaloverdrachten aan de institutionele overheid (MVG + Vkrzp)								
61 21	Investeeringsbijdragen aan niet organieke begrotingsfondsen								
61 22	Overige kapitaaloverdrachten aan niet organieke begrotingsfondsen								
61 31	Investeeringsbijdragen aan een DAB								
61 32	Overige kapitaaloverdrachten aan een DAB								
61 41	Investeringsbijdragen aan een VOI IVArp EVArp SAR en EV								
61 42	Overige kapitaaloverdrachten aan een VOI IVArp EVArp SAR en EV								
61 51	Investeringsbijdragen aan onderwijsinstellingen van de institutionele overheid								
61 52	Overige kapitaaloverdrachten aan onderwijsinstellingen van de institutionele overheid								
61 61	Investeringsbijdragen aan vzw's van de overheid								
61 62	Overige kapitaaloverdrachten aan vzw's van de overheid								
61 71	Investeringsbijdragen aan andere eenheden van de overheid								
61 72	Overige kapitaaloverdrachten aan andere eenheden van de overheid								
62	Kapitaaloverdrachten aan de socialevekerheidsinstellingen								
63	Kapitaaloverdrachten aan lokale overheden								
64	Kapitaaloverdrachten aan het gesubsidieerd autonoom onderwijs								
65	Kapitaaloverdrachten aan andere institutionele groepen (federale overheid gemeenschappen gewesten gemeenschapscommissies)								
<b>7</b>	<b>INVESTERINGEN</b>	<b>26</b>		<b>26</b>	<b>9</b>		<b>9</b>	<b>17</b>	<b>65%</b>
71	Aankoop van gronden en gebouwen in het binnenland								
72	Nieuwbouw van gebouwen								
73	Wegen en waterbouwkundige werken								
74	Verwerving van overige investeringsgoederen waaronder immateriële goederen	26		26	9		9	17	65%
75	Voorraadtoename								
<b>8</b>	<b>KREDIEVERLENINGEN EN DEELNEMINGEN ANDERE FINANCIËLE PRODUCTEN</b>								
81	Kredietverleningen aan en deelnemingen in bedrijven en financiële instellingen en andere financiële producten								
82	Kredietverleningen aan vzw's t b v de gezinnen								
83	Kredietverleningen aan gezinnen								
84	Kredietverleningen aan en deelnemingen in het buitenland								
85	Kredietverleningen binnen de overheidsector								
<b>9</b>	<b>OVERHEIDSSCHULD</b>								
91	Aflossingen van leningen met een looptijd van meer dan één jaar								
92	Ontrentningen								
93	Verlaging van het eigen vermogen								
94	Terugbetaling van voorschotten								
	<b>TOTAAL UITGAVEN</b>	<b>14 540</b>		<b>14 540</b>	<b>9 266</b>		<b>9 266</b>	<b>5 274</b>	<b>36%</b>
	Enne de Totale Ontvangsten vs Uitgaven: moet 0 zijn								
	ESR ontvangsten	1 699		1 699	425		425	1 274	75%
	ESR uitgaven	7 997		7 997	4 868		4 868	3 129	39%
	ESR vorderingssaldo	6 298		6 298	4 443		4 443	1 855	29%
	Begrotingssaldo: opbouw (+) / inter ng (-)	1 913		1 913	232		232	2 145	112%

Nr	434183579	VO 14
----	-----------	-------

definitief									
------------	--	--	--	--	--	--	--	--	--

ESR code	ESR Beschrijv ng	Begroting	Begroting overf ow	Begroting nclusief overflow	Eindtoestand	Eindtoestand overflow	Eindtoestand inclusief overflow	Afwijking Absoluut	Afwijking Procentueel
<b>Totaal Ontvangsten</b>		<b>14 540</b>		<b>14 540</b>	<b>9 266</b>		<b>9 266</b>	<b>5 274</b>	<b>36%</b>
ESR 9	Leningen								
ESR 8	KVD								
46 1 66 1	Toelage MVG	4 211		4 211	4 211		4 211		0%
ESR 46 3 7 en	Toelagen DAB RP								
ESR 66 3 7		4 000		4 000				4 000	100%
ESR 08 21	Overgedragen overschot	4 630			4 630		4 630		0%
ESR 08 22	Over te dragen tekort								
ESR 08 10	Interne Verrichtingen								
<b>Totaal ESR gecorrigeerde ontvangsten</b>		<b>1 699</b>		<b>1 699</b>	<b>425</b>		<b>425</b>	<b>1 274</b>	<b>75%</b>
<b>Totaal Uitgaven</b>		<b>14 540</b>		<b>14 540</b>	<b>9 266</b>		<b>9 266</b>	<b>5 274</b>	<b>36%</b>
ESR 9	Aflossing Schu d								
ESR 8	KVD								
61 1 61 1	Toelage MVG								
ESR 41 3 7 en	Toelagen DAB RP								
ESR 61 3 7									
ESR 03 22	Over te dragen overschot	6 543		6 543	4 398		4 398	2 145	35%
ESR 03 21	Overgedragen tekort								
ESR 03 10	Interne verr chtingen								
<b>Totaal ESR gecorrigeerde uitgaven</b>		<b>7 997</b>		<b>7 997</b>	<b>4 868</b>		<b>4 868</b>	<b>3 129</b>	<b>39%</b>
<b>Begrotingssaldo: opbouw (+) / inter ng ( )</b>		<b>1 913</b>		<b>1 913</b>	<b>232</b>		<b>232</b>	<b>2 145</b>	<b>112%</b>
<b>ESR Vorderingen te do</b>		<b>6 298</b>		<b>6 298</b>	<b>4 443</b>		<b>4 443</b>	<b>1 655</b>	<b>29%</b>

definitief

**AFSTEMMING INTERNE STROMEN**

\* Voor project- en investeringstoelagen geldt ook een kasmatige afstemming (ie hoeveel werd kasmatig ontvangen, alsook hoeveel de tegenpartij kasmatig heeft betaald).

Werkingsstoelagen zijn subsidies verstrekt tussen entiteiten die tot de Vlaamse overheidssector behoren ter dekking van de kosten verbonden aan de globale werking of een deelactiviteit van een entiteit.

De rechtspersonen die tot de Vlaamse overheidssector S13.12 behoren en werkingstoelagen ontvangen, moeten die werkingstoelagen afstemmen met de subsidiërende entiteit. Die afstemming en, in geval van verschil, de verklaring ervan, dienen in de jaarrekening van de betoelaagde te worden opgenomen. De bedrijfsrevisor ziet er, als onderdeel van zijn controle van de jaarrekening, er in het bijzonder op toe dat alle ontvangen werkingstoelagen in het nieuwe volume van de interrelaties correct en volledig zijn opgenomen. De afstemming met de tegenpartij moet gebeuren op basis van informatie afkomstig van de tegenpartij. Eventuele verklaringen van verschillen moeten in het kader van de opmaak van de geconsolideerde rekening voor de consolidator voldoende duidelijk zijn.

**ONTVANGSTEN**

Gerapporteerd door tegenpartij

ESR 46	Tegenpartij	Aangerekend	Kasmatig*	ESR code	Aangerekend	Kasmatig*	Delta	Verklaring
46.10	Ministerie van de Vlaamse Gemeenschap	4 211		46.10	4 211	3 366	-	
46.40	Fonds voor Flankerend Economisch Innovatiebeleid - HermesFonds	-					-	
							-	
							-	
							-	
							-	
							-	
							-	
							-	
							-	
ESR 66	Tegenpartij	Aangerekend	Kasmatig*	ESR code	Aangerekend	Kasmatig*	Delta	Verklaring
66.11	Ministerie van de Vlaamse Gemeenschap	-					-	
66.12	Ministerie van de Vlaamse Gemeenschap	-					-	
							-	
							-	
ESR 8	Tegenpartij	Aangerekend		ESR code	Aangerekend		Delta	Verklaring
89.11	Ministerie van de Vlaamse Gemeenschap	-					-	
							-	
							-	
							-	
ESR 9	Tegenpartij	Aangerekend		ESR code	Aangerekend		Delta	Verklaring
							-	
							-	
							-	

**UITGAVEN (vrijblijvend aan te vullen)**

Gerapporteerd door tegenpartij

ESR 41	Tegenpartij	Aangerekend	Kasmatig *	ESR code	Aangerekend	Kasmatig *	Delta	Verklaring
41.10	Ministerie van de Vlaamse Gemeenschap	-					-	
							-	

definitief

**AFSTEMMING INTERNE STROMEN**

\* Voor project- en investeringstoelagen geldt ook een kasmatige afstemming (ie hoeveel werd kasmatig ontvangen, alsook hoeveel de tegenpartij kasmatig heeft betaald).

ESR 61	Tegenpartij	Aangerekend	Kasmatig *	ESR code	Aangerekend	Kasmatig *		
61.11	Ministerie van de Vlaamse Gemeenschap	-					-	
61.12	Ministerie van de Vlaamse Gemeenschap	-					-	
							-	
							-	
							-	
							-	
							-	
ESR 8	Tegenpartij	Aangerekend	Kasmatig *	ESR code	Aangerekend	Kasmatig *		
85.11	Ministerie van de Vlaamse Gemeenschap	-					-	
							-	
							-	
							-	
							-	
ESR 9	Tegenpartij	Aangerekend	Kasmatig *	ESR code	Aangerekend	Kasmatig *		
							-	
							-	
							-	

Nr.	434183579	VO 16
-----	-----------	-------

definitief

**SUBSIDIES AAN LOKALE BESTUREN**

KBO nr	Begunstigde	ESR code	Totaal bedrag subsidie
<b>TOTAAL</b>			-



definitief

**KRUISTABEL ESR-COFOG OVER DE UITVOERINGSREKENING VAN DE UITGAVENBEGROTING VAN HET JAAR INCLUSIEF OVERFLOW**

ESR / COFOG	te verdelen	00000	01.71.0 Verrichtingen in verband met interestlaste n van de overheidssch uld	01.72.0 Aflossing en opneming van schuld in euro	01.50.0 Onderzoek en ontwikkeling gecentraliseerd algemeen overheidsbestuur	maak uw keuze	maak uw keuze	maak uw keuze	maak uw keuze	maak uw keuze	TOTAAL
01.00											
03.10											
03.21											
03.22		4 398									4 398
04.00											
11.11					2 772						2 772
11.12					12						12
11.20					707						707
11.31											
11.32											
11.33											
11.40					192						192
12.11					839						839
12.12											
12.21											
12.22											
12.50					8						8
14.10											
14.20											
21.10											
21.20											
21.30											
21.40											
21.50											
21.60											
24.10											
24.20											
25.00											
31.11											
31.12											
31.21											
31.22											
31.31											
31.32											
31.40											
32.00											
33.00											
34.10											
34.20											
34.31											
34.32											
34.41											
34.42											
34.50											
35.10											
35.20											
35.30											
35.40											
35.50											
35.60											
41.10											
41.20											
41.30											
41.40											
41.50											
41.60											
41.70											
42.10											
42.20											
42.30											
42.40											
42.50											
42.60											
42.70											
42.80											
42.90											
43.11											
43.12											
43.13											
43.14											
43.15											
43.16											
43.21											
43.22											
43.23											
43.24											
43.25											
43.26											
43.40											
43.51											
43.52											
43.53											
43.54											
43.59											
44.10											
44.20											
44.30											
44.40											
45.11											
45.12											
45.13											
45.24											
45.25											
45.26											
45.34											
45.35											
45.40											
45.50											
51.11					329						329
51.12											
51.21											
51.22											
51.30											
51.40											
52.10											
52.20											
53.10											
53.20											
54.11											
54.12											

definitief

**KRUISTABEL ESR-COFOG OVER DE UITVOERINGSREKENING VAN DE UITGAVENBEGROTING VAN HET JAAR INCLUSIEF OVERFLOW**

ESR / COFOG	te verdelen	00000	01.71.0 Verrichtingen in verband met interestlaste n van de overheidssch uld	01.72.0 Aflossing en opneming van schuld in euro	01.50.0 Onderzoek en ontwikkeling gecentraliseerd algemeen overheidsbestuur	maak uw keuze	maak uw keuze	maak uw keuze	maak uw keuze	maak uw keuze	TOTAAL
54.21											
54.22											
54.31											
54.32											
54.41											
54.42											
54.51											
54.52											
54.61											
54.62											
61.11											
61.12											
61.21											
61.22											
61.31											
61.32											
61.41											
61.42											
61.51											
61.52											
61.61											
61.62											
61.71											
61.72											
62.10											
62.20											
63.11											
63.12											
63.21											
63.22											
63.41											
63.42											
63.51											
63.52											
63.53											
63.54											
63.59											
64.10											
64.20											
65.11											
65.12											
65.13											
65.24											
65.25											
65.26											
65.34											
65.35											
65.40											
65.50											
71.11											
71.12											
71.21											
71.22											
71.31											
71.32											
72.00											
72.90											
73.10											
73.20											
73.30											
73.40											
73.90											
74.10											
74.22					9						9
74.30											
74.40											
74.50											
74.60											
74.70											
74.80											
74.90											
75.00											
81.11											
81.12											
81.21											
81.22											
81.31											
81.32											
81.41											
81.42											
81.51											
81.52											
81.61											
81.62											
81.70											
81.80											
82.00											
82.10											
83.00											
83.10											
84.11											
84.12											
84.13											
84.14											
84.15											
84.16											
84.17											
84.21											
84.22											
84.23											
84.24											
84.30											
85.11											
85.12											
85.13											
85.14											
85.15											
85.16											
85.17											
85.20											

definitief

**KRUISTABEL ESR-COFOG OVER DE UITVOERINGSREKENING VAN DE UITGAVENBEGROTING VAN HET JAAR INCLUSIEF OVERFLOW**

ESR / COFOG	te verdelen	00000	01.71.0 Verrichtingen in verband met interestlaste n van de overheidsch uld	01.72.0 Aflossing en opneming van schuld in euro	01.50.0 Onderzoek en ontwikkeling gecentraliseerd algemeen overheidsbestuur	maak uw keuze	maak uw keuze	maak uw keuze	maak uw keuze	maak uw keuze	TOTAAL
85.31											
85.32											
85.34											
85.35											
85.40											
85.50											
85.61											
85.62											
85.63											
85.64											
85.65											
85.71											
85.72											
85.73											
85.74											
85.75											
91.10											
91.20											
91.30											
91.31											
91.32											
91.33											
91.34											
91.35											
91.40											
91.70											
92.00											
93.00											
94.00											
<b>TOTAAL</b>		<b>4 398</b>			<b>4 868</b>						<b>9 266</b>

definitief

KRUISTABEL ESR-COFOG OVER DE UITVOERINGSREKENING VAN DE UITGAVENBEGROTING VAN HET JAAR - OVERFLOW

ESR / COFOG	te verdelen	00000	01.71.0 Verrichtingen in verband met interestlasten van de overheidsschuld	01.72.0 Aflossing en opnemingen van schuld in euro	01.50.0 Onderzoek en ontwikkeling geïntegreerd algemeen overheidsbestuur	maak uw keuze	maak uw keuze	maak uw keuze	maak uw keuze	maak uw keuze	TOTAAL
01.00											
03.10											
03.21											
03.22											
04.00											
11.11											
11.12											
11.20											
11.31											
11.32											
11.33											
11.40											
12.11											
12.12											
12.21											
12.22											
12.50											
14.10											
14.20											
21.10											
21.20											
21.30											
21.40											
21.50											
21.60											
24.10											
24.20											
25.00											
31.11											
31.12											
31.21											
31.22											
31.31											
31.32											
31.40											
32.00											
33.00											
34.10											
34.20											
34.31											
34.32											
34.41											
34.42											
34.50											
35.10											
35.20											
35.30											
35.40											
35.50											
35.60											
41.10											
41.20											
41.30											
41.40											
41.50											
41.60											
41.70											
42.10											
42.20											
42.30											
42.40											
42.50											
42.60											
42.70											
42.80											
42.90											
43.11											
43.12											
43.13											
43.14											
43.15											
43.16											
43.21											
43.22											
43.23											
43.24											
43.25											
43.26											
43.40											
43.51											
43.52											
43.53											
43.54											
43.59											
44.10											
44.20											
44.30											
44.40											
45.11											
45.12											
45.13											
45.24											
45.25											
45.26											
45.34											
45.35											
45.40											
45.50											
51.11											
51.12											
51.21											
51.22											
51.30											
51.40											
52.10											
52.20											
53.10											
53.20											
54.11											
54.12											

definitief

KRUISTABEL ESR-COFOG OVER DE UITVOERINGSREKENING VAN DE UITGAVENBEGROTING VAN HET JAAR - OVERFLOW

ESR / COFOG	te verdelen	00000	01.71.0 Verrichtingen in verband met interestlaste n van de overheidssch uld	01.72.0 Aflossing en opneming van schuld in euro	01.50.0 Onderzoek en ontwikkeling gecentraliseerd algemeen overheidsbestuur	maak uw keuze	maak uw keuze	maak uw keuze	maak uw keuze	maak uw keuze	TOTAAL
54.21											
54.22											
54.31											
54.32											
54.41											
54.42											
54.51											
54.52											
54.61											
54.62											
61.11											
61.12											
61.21											
61.22											
61.31											
61.32											
61.41											
61.42											
61.51											
61.52											
61.61											
61.62											
61.71											
61.72											
62.10											
62.20											
63.11											
63.12											
63.21											
63.22											
63.41											
63.42											
63.51											
63.52											
63.53											
63.54											
63.59											
64.10											
64.20											
65.11											
65.12											
65.13											
65.24											
65.25											
65.26											
65.34											
65.35											
65.40											
65.50											
71.11											
71.12											
71.21											
71.22											
71.31											
71.32											
72.00											
72.90											
73.10											
73.20											
73.30											
73.40											
73.90											
74.10											
74.22											
74.30											
74.40											
74.50											
74.60											
74.70											
74.80											
74.90											
75.00											
81.11											
81.12											
81.21											
81.22											
81.31											
81.32											
81.41											
81.42											
81.51											
81.52											
81.61											
81.62											
81.70											
81.80											
82.00											
82.10											
83.00											
83.10											
84.11											
84.12											
84.13											
84.14											
84.15											
84.16											
84.17											
84.21											
84.22											
84.23											
84.24											
84.30											
85.11											
85.12											
85.13											
85.14											
85.15											
85.16											
85.17											
85.20											

definitief

**KRUISTABEL ESR-COFOG OVER DE UITVOERINGSREKENING VAN DE UITGAVENBEGROTING VAN HET JAAR - OVERFLOW**

ESR / COFOG	te verdelen	00000	01.71.0 Verrichtingen in verband met interestlaste n van de overheidssch uld	01.72.0 Aflossing en opneming van schuld in euro	01.50.0 Onderzoek en ontwikkeling gecentraliseerd algemeen overheidsbestuur	maak uw keuze	maak uw keuze	maak uw keuze	maak uw keuze	maak uw keuze	TOTAAL
85.31											
85.32											
85.34											
85.35											
85.40											
85.50											
85.61											
85.62											
85.63											
85.64											
85.65											
85.71											
85.72											
85.73											
85.74											
85.75											
91.10											
91.20											
91.30											
91.31											
91.32											
91.33											
91.34											
91.35											
91.40											
91.70											
92.00											
93.00											
94.00											
<b>TOTAAL</b>											

Nr.	434183579	VO 18
-----	-----------	-------

definitief

### DETAIL VAN DE RESERVEFONDSEN RECHTSPERSONEN

gebaseerd op art. 40 §2 van het Rekendecreet

Decretale basis

Naam fonds

	Initiële begroting	Laatste begroting	Uitvoering
<b>Beginsaldo (+)</b>			
<b>Toevoeging (03.10.2) (+)</b>	-	-	-
Oorsprong (ESR-code)			
<b>Opneming (08.10.2) (+)</b>	-	-	-
Aanwending (ESR-code)			
<b>Eindsaldo</b>	-	-	-

Decretale basis

Naam fonds

	Initiële begroting	Laatste begroting	Uitvoering
<b>Beginsaldo (+)</b>			
<b>Toevoeging (03.10.2) (+)</b>	-	-	-
Oorsprong (ESR-code)			
<b>Opneming (08.10.2) (+)</b>	-	-	-
Aanwending (ESR-code)			
<b>Eindsaldo</b>	-	-	-

## AANSLUITING ECONOMISCH- MET BEGROTINGSRESULTAAT

gebaseerd op art. 42, §1, 6° van het VCO-decreet

	code	Boekjaar
<b>Te bestemmen bedrijfseconomisch resultaat (+/-)</b>	9905	-

### Verrichtingen zonder impact op het begrotingsresultaat

Afschrijvingen en waardeverminderingen op vast activa (+)	630	151
Waardeverminderingen op voorraden, bestellingen in uitvoering en handelsvorderingen (+)	631/4	-
Voorzieningen voor risico's en kosten (+)	635/8	-
Terugneming van afschrijvingen en van waardeverminderingen op immateriële en materiële vaste activa (-)	760	-
Terugneming van voorzieningen voor uitzonderlijke risico's en kosten (-)	7620	-
Terugneming van waardevermindering op financiële vaste activa(-)	761	-
Terugneming van voorzieningen voor uitzonderlijke financiële risico's en kosten (-)	7621	-
Niet-recurrente afschrijvingen en waardeverminderingen op oprichtingskosten, op immateriële en materiële vaste activa (+)	660	-
Voorzieningen voor uitzonderlijke bedrijfsrisico's en -kosten: toevoegingen (bestedingen) (+)/(-)	6620	-
Waardeverminderingen op fin vaste activa (+)	661	-
Voorzieningen voor uitzonderlijke financiële risico's en kosten: toevoegingen (bestedingen) (+)/(-)	6621	-
Meerwaarden bij de realisatie van immateriële en materiële vaste activa (-)	7630	-
Meerwaarden bij de realisatie van financiële vaste activa (-)	7631	-
Minderwaarden bij de realisatie van immateriële en materiële vaste activa (+)	6630	-
Minderwaarden bij de realisatie van financiële vaste activa (+)	6631	-
Meerwaarde op de courante realisatie van materiële vaste activa (-)	741	-
Minderwaarde op de courante realisatie van materiële vaste activa (+)	641	-
Mutatie provisie niet-opgenomen vakantiedagen (+/-)	VO 6.9	-
Verrekening kapitaalsubsidies eigen investeringenIn resultaat genomen kapitaalsubsidie (-)	753	-45
<i>Andere (nader toe te lichten)</i>		
<i>opname investeringssubsidie in opbrengst als doorgestort naar Technopolis</i>	740110	-329
.....		
.....		
.....		
.....		
.....		

### Verrichtingen met uitsluitend impact op het begrotingsresultaat (niet op bedrijfseconomisch resultaat)

Investeringen in immateriële en materiële vaste activa (-)	ESR 71/4	-9
Kapitaalverstekkingen van het boekjaar en aankopen van aandelen en obligaties (-)	ESR 81/5	-
Correctie op ESR 81.70 mbt rente op SWAPs (+)	ESR 81.70	-
Verkopen op materiële en immateriële vaste activa (+)	ESR 76/7	-
Terugbetalingen van kapitaalverstekkingen van het boekjaar en verkopen van aandelen en obligaties (+)	ESR 86/9	-
Correctie op ESR 86.70 mbt rente op SWAPs (-)	ESR 86.70	-
Nieuw aangegane leningen van het boekjaar (+)	ESR 96	-
Afbetaling kapitaalgedeelte lening (-)	ESR 91	-
Aangaan kapitaalverhoging in cash (+)	ESR 98	-
Terugbetalingen kapitaal of uitgiftepremies in cash (-)	ESR 93	-
Ontvangen voorschotten (+)	ESR 99	-
Terugbetalingen van voorschotten (-)	ESR 94	-
Diverse interne verrichtingen en opnemingen uit reservefondsen (+)	ESR 08.10	-
Diverse interne verrichtingen en spijzigen van reservefondsen (-)	ESR 03.10	-
Nieuw toegekende kapitaalsubsidies eigen investeringen (+)	VO 6.8	-
<i>Andere (nader toe te lichten)</i>		
.....		
.....		
.....		
.....		
.....		

### Begrotingsresultaat

VO 14	berekend na aansluiting	-232
	Begrotingssaldo: opbouw (+) / intering (-)	-232



**TOELICHTINGEN BIJ DE JAARRAPPORTERING EN ANDERE VERSLAGEN**Activiteitenverslag

Het activiteitenverslag wordt in een **afzonderlijk** document **toegevoegd** volgens de voorziene procedure.

Verslag van de Commissarissen

Indien de rekening wordt gereviseerd door een revisor/Commissaris, gelieve het verslag (Single Audit / Management Letter) in een **afzonderlijk** document **per e-mail** over te maken volgens de voorziene procedure.

Verslag Regeringscommissaris

Indien de rekening wordt gereviseerd door een regeringsafgevaardigde/ commissaris, gelieve het verslag in een **afzonderlijk** document **per e-mail** over te maken volgens de voorziene procedure.

Toelichting bij de begrotingsuitvoering

In een afzonderlijk toegevoegd bestand komt conform artikel 42, 3° en 4° van de Vlaamse Codex Overheidsfinanciën van 29 maart 2019 de toelichting bij de balans, resultatenrekening en toelichting over de definitieve begroting en over de beleids en begrotingsuitvoering.

De toelichting moet commentaar bevatten waarin een getrouw beeld wordt gegeven van gang van zaken van het boekjaar, daaraan toegevoegd, gebeurtenissen na balansdatum tot en met indiening.

Doelstellingen:

- Feiten en gebeurtenissen in ruimere dan financiële context plaatsen;
- Werkelijk beeld geven van gebeuren binnen onderneming.

Verder wordt bij de vermelde gegevens in VO 1 tot en met VO 4 additionele informatie, uitleg of verklaringen gegeven voor zover de ertoe behorende detaillering in VO 6 tot en met VO 19 dit nog niet bevat.

Aanspreking	Voornaam	Familienaam	Functie	Instelling
De heer	Paul	De Hondt	Raadgever economie, wetenschappen en innovatie	Kabinet Vlaams Minister Hilde Crevits
De heer	Luc	Van den Brande	Voorzitter VRT/ Com. V. Regio's/ Special Adviser President Juncker	
Mevrouw	Joke	Dehond	voorzitter Raad van Bestuur	Inventive Designers
Mevrouw	Greet	Geypen	Schepen van Ruimtelijke Planning, Stadsvernieuwing, Monumentenzorg, Wonen, Landbouw, Jeugd. Gezin	Stadsbestuur Mechelen
De heer	Didier	De Blauwe	Zaakvoerder	Aurelius bvba
De heer	Herwig	Hermans	Raadgever in het Vlaams parlement voor Financiën, Begroting en Economie	Huis Vlaams Parlement
De heer	Lieven	Van Wichelen	Adjunct kabinetschef	Kabinet van de Vice-eersteminister en minister van Veiligheid en Binnenlandse Zaken Jan Jambon
De heer	Frank	Beckx	Gedelegeerd bestuurder	essencia Vlaanderen
Dr.	Martine	Taeymans	<i>Directeur Communicatie &amp;</i>	VOKA
Prof.dr.ir.	Bram	Vanderborght	Professor (hoofddocent) Afdeling Robotics & Mutibody Mechanics Research Group	Vrije Universiteit Brussel
De heer	Koen	Lenssens		
De heer	Paul	Lagasse	Chairman of the Board	Zeticon
De heer	Theo	Peeters		
De heer	Stephane	Berghmans	Gedelegeerd bestuurder	Technopolis®
Mevrouw	Griet	Smaers	Schepen / advocaat	Stad Geel / Schuermans Advocaten
Mevrouw	Liliane	Moeremans	Adjunct van de directeur van dep EWI	EWI

Mevrouw	Veerle	Van Nieuwenhuysen	Adjunct-woordvoerder	Kabinet Philippe Muyters Vlaams minister van Werk, Economie, Innovatie en Sport
---------	--------	-------------------	----------------------	---

De heer	Ken	Snoeks	Commissaris	Callens, Pirenne & Co
---------	-----	--------	-------------	-----------------------

<b>E-mail</b>	<b>Privéadres</b>	<b>Gemeente</b>
<a href="mailto:paul.dehondt@vlaanderen.be">paul.dehondt@vlaanderen.be</a>	Pensstraat 13	9070 HEUSDEN
<a href="mailto:luc.vandenbrande@telenet.be">luc.vandenbrande@telenet.be</a>	Dorstveld 18	2820 BONHEIDEN
<a href="mailto:joke.dehond@inventivegroup.com">joke.dehond@inventivegroup.com</a>	Strepeweg 11	2620 HEMIKSEM
<a href="mailto:greet.geypen@mechelen.be">greet.geypen@mechelen.be</a>	Kruisveldstraat 28	2800 MECHELEN
<a href="mailto:d.deblauwe@aureliusbvba.be">d.deblauwe@aureliusbvba.be</a>	Parklaan 12	2970 SCHILDE
<a href="mailto:herwig.hermans@vlaamsparlement.be">herwig.hermans@vlaamsparlement.be</a>	R. Gompartsstraat 3	3550 HEUSDEN-ZOLDER
<a href="mailto:lieven.vanwichelen@ibz.fgov.be">lieven.vanwichelen@ibz.fgov.be</a>	Penitentienstraat 52	3000 LEUVEN
<a href="mailto:frank.beckx@voka.be">frank.beckx@voka.be</a>	Zwanenlaan 29	3090 OVERIJSE
<a href="mailto:martine.taeymans@thomasmore.be">martine.taeymans@thomasmore.be</a>	Sint Adriaanstraat 144	3150 HAACHT
<a href="mailto:bram.vanderborgh@vub.ac.be">bram.vanderborgh@vub.ac.be</a>	Karrenbergstraat 2	1560 HOEILAART
	Pachtersvelden 13	2580 PUTTE
<a href="mailto:paul.lagasse@comsof.com">paul.lagasse@comsof.com</a>	Veurestraat 38	9051 GENT
<a href="mailto:theo.peeters37@telenet.be">theo.peeters37@telenet.be</a>	Refugehof 9 b.07.01	3000 LEUVEN
<a href="mailto:stephane.berghmans@technopolis.be">stephane.berghmans@technopolis.be</a>	Grotesteenweg 43 bus 71	2600 Berchem
<a href="mailto:Griet.smaers@geel.be">Griet.smaers@geel.be</a>	Antwerpseweg 116 i	2440 Geel
<a href="mailto:liliane.moeremans@vlaanderen.be">liliane.moeremans@vlaanderen.be</a>	Stationsstraat 10	2030

<a href="mailto:veerle.vannieuwenhuysen@vlaanderen.be">veerle.vannieuwenhuysen@vlaanderen.be</a>	Abelenlaan 10	1851 Humbeek
--	---------------	--------------

<a href="mailto:ken.snoeks@callens.be">ken.snoeks@callens.be</a>	Jan Van Rijswijcklaan 10	2018 Antwerpen
--	--------------------------	----------------

Jaarcijfers 2020 – balans en resultatenrekening

**Jaarcijfers 2020 – balans en resultatenrekening met toelichting**

**F.T.I vzw**

## Inleiding

2020 was een bijzonder jaar wegens Covid-19.

Het subsidiebesluit voor 2020, getekend 17 januari 2020, kende een subsidie toe aan F.T.I ten bedrage van 4 226 000 euro. Op 10 augustus 2020 werd bericht ontvangen dat er een subsidievermindering van 15 000 euro voor F.T.I werd toegepast in de begrotingsaanpassing van de Vlaamse regering. Het totale subsidiebedrag voor 2020 is finaal 4 211 000 euro.

Per jaareinde zijn volgende sociale aspecten binnen F.T.I vzw van toepassing:

68,8 voltijds equivalente medewerkers

73 medewerkers, waarvan 32 mannen (31,4 voltijds equivalenten) en 41 vrouwen (37,4 voltijds equivalenten)

57 medewerkers werken voltijds en 16 medewerkers werken deeltijds

Personeelsverloop:

9 ingetreden (9 voltijds equivalenten), 7 met contract onbepaalde duur en 2 met bepaalde duur (vervanging voor zwangerschapsrust)

14 uitgetreden (13 voltijds equivalenten), 11 met contract onbepaalde duur en 3 met bepaalde duur (vervanging zwangerschapsrust waarvan 1 reeds gestart was in 2019)

Uitgetreden volgens reden beëindiging:

1 pensioen

3 ontslag door de werkgever

10 ontslag door werknemer

Volgens dienstanciënniteit:

37 minder dan 5 jaar

14 tussen de 5 en 10 jaar

6 tussen de 10 en 15 jaar

6 tussen de 15 en 20 jaar

10 meer dan 20 jaar

Volgens de beroepscategorie:

65 bedienden waarvan 51 voltijds en 14 deeltijds

8 arbeiders waarvan 6 voltijds en 2 deeltijds

Volgens leeftijdsprofiel:

6 minder dan 25 jaar

15 tussen de 25 en 30 jaar

21 tussen de 30 en 40 jaar

14 tussen de 40 en 50 jaar

12 tussen de 50 en 60 jaar

5 meer dan 60 jaar

Er werd in 2020 een bedrag van 186 502,59 euro geboekt als RSZ compensatiepremie.

## I. Balans

### A. Actief

#### Rubriek 23 en 24

Betreft de boekwaarde van de installaties, machines en uitrusting, meubilair en rollend materieel.

#### Rubriek 26

Betreft de boekwaarde materiële vaste activa i.k.v. Toerisme Vlaanderen (4 Keur) en Natuur & Bos (123 Keur)

#### Rubriek 28

Betreft gestorte borgtochten in contanten

#### Rubriek 40

Het betreft handelsvorderingen.

Het betreft een openstaande vordering t.o.v. Technopolis voor een totaal bedrag van 1 160 Keur, waaronder de nog openstaande factuur m.b.t. de verrekening van 2019 voor 867 Keur (incl. BTW), de doorfacturatie van F.T.I aan Technopolis m.b.t. de prestaties specialist overheidsopdrachten i.k.v. de vernieuwing voor 223 Keur (incl. BTW) en de nog op te stellen factuur m.b.t. de verrekening van 2020 voor een bedrag van 298 261,84 euro.

#### Rubriek 41

Het betreft terug te vorderen BTW (31 Keur), saldo werkingstoelage 2020 (845 Keur), te ontvangen kapitaalsubsidies Toerisme Vlaanderen (158 Keur), terug te vorderen bedrijfsvoorheffing en RSZ (121 Keur), te ontvangen toelage Europese projecten (5 Keur) en te ontvangen reserveringsvergoeding van Plopsa voor 4Q2020 (5 Keur).

#### Rubriek 49A

Het betreft over te dragen kosten (241 Keur) en verkregen opbrengsten (4 Keur).

#### Rubriek 50/58

Het betreft courante rekeningen, geen geldbeleggingen en het openstaand bedrag van de investeringssubsidie.

## **B. Passief**

### Rubriek 13

Betreft Fonds bestemd voor sociaal passief.

### Rubriek 15

Het betreft de openstaande kapitaalsubsidies Toerisme Vlaanderen (182 Keur), Natuur & Bos (412 Keur) en i.k.v. het vernieuwingsdossier (betreft de wagens Outreach 42 Keur min 11 Keur in resultaat genomen = 31 Keur).

### Rubriek 44

Het betreft schulden tegenover leveranciers en te ontvangen facturen m.b.t. 2020.

### Rubriek 45

Het betreft voorziening voor vakantiegeld (395 Keur), provisie recuperatiedagen 2020 (185 Keur), provisie RSZ bestuurdersvergoedingen 2020 (18 Keur) en uit te betalen bonus CEO 2020 (12 Keur), uit te betalen netto lonen (4 Keur).

### Rubriek 48

Het betreft de reserveringsvergoeding die Plopsa aan F.T.I betaalt.

### Rubriek 49B

Het betreft toe te rekenen kosten (18 Keur), over te dragen opbrengsten (3 679 Keur) waaronder het nog openstaand bedrag ontvangen i.k.v. vernieuwingsdossier (3 628K), partnerships (176 Keur) met name het credit tegenover de Vlaamse regering.

## **C. Resultatenrekening**

### Rubriek 70

Covid-19 heeft de Outreach activiteiten zoals TP on Tour verplicht doen stoppen. Vanaf september werd naar de scholen toegegaan met het programma TP op school.

Tegenover de begrote omzetcijfers voor 2020 werd slechts 38% omzet gerealiseerd in 2020 voor wat de Outreach activiteiten betreft.

### Rubriek 73

De werkingstoelage, 15 Keur vermindering

Verder betreft het toelagen geboekt m.b.t. partnership Nationale Loterij (23 Keur) en toelagen m.b.t. Europese projecten (4 Keur). Kapitaalsubsidies Natuur & Bos (28 Keur), Toerisme Vlaanderen (9 Keur) en voor de vernieuwing (wagens outreach 8 Keur).

Verder werd de visualisering geboekt van de doorstorting van 329 Keur (STEK 193 Keur en Friendzone 136 Keur) van F.T.I naar Technopolis (ook aan de kostenzijde terug te vinden – rubriek 64).

### Rubriek 74

Het betreft gerecupereerde werkingskosten, gerecupereerde kosten m.b.t. personeel met name voordeel alle aard wagens, gsm, laptop, internet, inhoudingen op maaltijdcheques, ...

### Rubriek 61

Het betreft onderhoud en herstellingen, consultancy kosten, abonnementen en lidmaatschappen, opleidingen, telefoonkosten, posterijen, sociaal secretariaat kosten, leasing kosten wagens, brandstofkosten wagens, verzekeringen, interim kosten, bestuurdersvergoedingen.

### Rubriek 62

De totale kosten aan bezoldigingen en sociale lasten is 81% voor 2020 tegenover begroot voor 2020 én tegenover 2019. Een besparing van 19% door medewerkers op tijdelijke werkloosheid omwille van Corona te plaatsen.

Het toepassen van tijdelijke werkloosheid brengt enkel uitsparing op de personeelskosten van volgende looncomponenten met zich mee:

- ✓ Brutoloon + patronale lasten
- ✓ Vergoeding maaltijdcheques
- ✓ Vergoeding forfaitaire onkosten
- ✓ Vergoeding ecocheques

Alle andere voordelen blijven gewoon doorlopen zoals:

- ✓ Groepsverzekering
- ✓ Kosten m.b.t. bedrijfswagens
- ✓ GSM verbruik
- ✓ Derdebetalersregelingen

### Rubriek 63

Het betreft de afschrijvingen.

### Rubriek 64

Het betreft diverse bedrijfsbelastingen, auteursrechten, registratierechten, roerende voorheffing.

Verder werd de visualisering geboekt van de doorstorting van 329 Keur (STEK 193 Keur en Friendzone 136 Keur) van F.T.I naar Technopolis (ook aan de inkomstzijde terug te vinden – rubriek 73).



#### Rubriek 75

Het betreft positieve bankintresten.

#### Rubriek 65

Het betreft andere financiële kosten zoals bankkosten.

#### **Verrekeningsfactuur**

De finale verrekeningsfactuur voor 2020 bedraagt 298 261,84 euro. Deze lagere verrekening heeft te maken de lagere personeelskosten. De totale personeelskosten binnen F.T.I worden in 2020 afgedekt door de subsidies.

#### **Te bestemmen winst/verlies van het boekjaar**

**F.T.I** eindigt het boekjaar 2020 met een **nul** resultaat.



## **Verantwoording bij de begroting versus werkelijke jaarcijfers 2020 van FLANDERS TECHNOLOGY INTERNATIONAL VZW**

---

### **DEEL I: Bedrijfseconomisch luik**

### **DEEL II: Budgettair luik**

Doordat de begroting op een hoger niveau wordt vastgelegd dan de uiteindelijke uitvoeringcijfers kunnen er mogelijks een aantal fluctuaties ontstaan tussen ESR-codes bij vergelijking begroting 2020 met uitvoering van de begroting over 2020.

#### ONTVANGSTEN

##### 16.1 Diverse verkopen

In hoofdzaak is dit de verrekening tussen F.T.I vzw en Technopolis NV. Gezien de impact van Covid-19 zijn tal van medewerkers op tijdelijke werkloosheid geplaatst waardoor de personeelskosten voor 2020 een pak lager zijn dan begroot voor 2020. De personeelskosten vormen het belangrijkste onderdeel in de verrekening. De verrekening was voor 2020 begroot op 1 437 Keur tegenover 298 keur werkelijk voor 2020.

Corona heeft eveneens een impact gehad op de outreach activiteiten waardoor de inkomsten ervan veel lager zijn dan begroot. 144 Keur begroot tegenover 57 Keur werkelijk.

Verder omvat deze rubriek nog gerecupereerde kosten, 64 Keur begroot tegenover 32 Keur werkelijk.

##### 26.10 Financiële opbrengsten

Door de ontvangst van de eerste schijf van de investeringssubsidie in juni 2019 en waarvan per einde boekjaar 2020 nog 3,6 mio beschikbaar is, ontvingen we meer rente op de bankrekening dan begroot.

##### 38.10 Overige inkomensopbrengsten van bedrijven (andere operationele opbrengsten)

Verschuiving van ESR 38.10 naar ESR 49.40 voor wat betreft de inkomsten m.b.t. de overeenkomst met de Nationale Loterij.

##### 39.10 Overige inkomensopbrengsten van EU-instellingen

Dit zijn de inkomsten uit het Europees project System2020 (3 Keur). Dit ligt lager dan het begrote resultaat van 12 Keur, aangezien er ook minder kosten werden gemaakt voor dit project dan voorzien in de begroting 2020.

##### 46.10 Werkingsdotatie

Geen aanpassingen.

#### 46.40 Investeringsubsidie HERMES

De eerste 50% van de 8 Mio EUR werd reeds ontvangen in 2019. Aangezien deze schijf eerst volledig moet besteed worden en na controle de overige 50% pas kan uitgekeerd worden, wordt de volgende schijf van 4 Mio EUR later toegekend.

#### 49.40 Overige inkomensopbrengsten van de Federale Overheid

De toelage die we ontvingen van de Nationale Loterij dient gespreid te worden over de looptijd van het contract. Bijgevolg betekent dit dat er een bedrag van 23 Keur in het resultaat van 2020 terecht komt. Dit werd in de begroting voor 2020 mee opgenomen onder ESR-code 38.10, maar begin 2020 werd afgesproken dat dit onder ESR 49.40 dient gerapporteerd te worden.

### UITGAVEN

#### 03.22 Over te dragen overschot van het boekjaar

Doordat quasi de volledige 1e schijf van de investeringsubsidie (4 mio EUR) nog niet als kapitaalsubsidie werd verstrekt aan Technopolis NV, komt dit volledig in over te dragen overschot van het boekjaar terecht.

Op basis van de werkelijke investeringen binnen de NV zal deze kapitaalsubsidie door F.T.I vzw aan Technopolis NV verstrekt worden à rato van de gereviseerde bedragen. In 2020 werd er voorzien dat er géén 2e schijf van 4 mio EUR bij de ontvangsten van F.T.I vzw terecht zou komen, maar dat er wel +/- 2 mio EUR zou doorgegeven worden aan de NV. Het overgedragen overschot bouwt af met de doorbetalingen van F.T.I vzw aan Technopolis NV. Aan het einde van de rit (2023/2024) zal de volledig toegekende investeringsubsidie door EWI/Hermes aan investeringen uitgegeven zijn (voor het grootste deel door de NV).

#### 11.11 Bezoldigingen (bruto)

Gezien de impact van Covid-19 zijn tal van medewerkers op tijdelijke werkloosheid geplaatst waardoor de personeelskosten voor 2020 lager zijn dan begroot voor 2020. 3 256 Keur begroot voor 2020 tegenover 2 772 werkelijk voor 2020.

#### 11.12 Overige bezoldigingselementen

Deze rubriek bestaat voornamelijk uit loongerelateerde uitgaven waaronder verzekering medische kosten, derdebetalersregeling met De Lijn en NMBS, niet belaste vergoedingen, bewegingen provisie vakantiegeld, ...

In de begroting 2020 werden de bestuurdersvergoedingen in deze rubriek opgenomen. Aangezien de bestuurdersvergoedingen geen betrekking hebben op overheidspersoneel wordt in de uitvoering deze vergoedingen opgenomen onder rubriek 12.11.

#### 11.20 Sociale bijdragen t.l.v. de werkgevers, afgedragen aan instellingen of fondsen

Uitgaven voor RSZ, evenals de uitgaven voor groepsverzekering personeel (incl. de taksen op de groepsverzekering) en de werknemersbijdrage NRRV.

Gezien in 2020 minder bezoldigingen vergoed werden wegens medewerkers die op tijdelijke werkloosheid gezet werden door de impact van Corona, werden uiteraard ook minder sociale bijdragen betaald. Daarnaast werd een RSZ vermindering bekomen wegens de impact van Corona.

Bijkomend werd geen CAO90 afgesloten (Niet recurrente resultaatsgebonden voordeel) omwille van Corona.

#### 11.40 Lonen in natura

Uitgaven m.b.t. maaltijdcheques, kosten eigen aan de werkgever, bijzondere vergoedingen, ecocheques, hospitalisatieverzekering, netto vergoeding NRRV.

Gezien medewerkers op tijdelijke werkloosheid werden gezet door de impact van Corona, werden ook minder maaltijdcheques, minder kosten eigen aan de werkgever, minder ecocheques betaald in 2020.

Daarnaast werd voorzien om in 2020 reeds te starten met aan de medewerkers een hospitalisatieverzekering aan te bieden, maar omwille van de omslachtige aanbestedingsprocedure kon dit in 2020 nog niet in voege treden.

Bijkomend werd geen CAO90 afgesloten (Niet recurrente resultaatsgebonden voordeel) omwille van Corona.

#### 12.11 Algemene werkingskosten

De daling in deze algemene werkingskosten kan quasi volledig toegeschreven worden aan de impact van Covid-19. Wegens Corona werd nauwlettend toegekeken op elke uitgave, werd minder uitgegeven aan outreach activiteiten, konden nauwelijks opleidingen gevolgd worden, konden geen prospectiereizen naar het buitenland plaatsvinden noch deelnames aan buitenlandse conferenties en wegens verplichte sluiting van het doe-centrum voor verschillende dagen in 2020 werd nauwelijks beroep gedaan op interims tijdens de weekends en in vakantieperiodes.

Verder werd in deze rubriek wel de bestuurdersvergoedingen opgenomen welke in de begroting in de rubriek 11.12 opgenomen zaten voor een gerealiseerd bedrag van 106 Keur.

#### 12.50 Belastingen

Het betreft een provisie geboekt voor te verwachten kosten m.b.t. aansluiting bij het sociaal fonds voor bestuurders, roerende voorheffing betaald op de ontvangen rente op de bankrekening (door ontvangst 1<sup>e</sup> schijf van de investeringssubsidie), registratierechten.

#### 51.11 Investeringsbijdrage

Aangezien Technopolis maar uitbetaling mag vragen van de investeringssubsidie zodra een fase afgerond is en gereviseerd, kon in 2020 slechts een klein gedeelte doorbetaald worden van F.T.I vzw aan Technopolis NV. Gezien er in 2020 slechts voor 329 Keur gereviseerd werd door de externe auditor, kon maar dit bedrag doorbetaald worden van F.T.I vzw aan Technopolis NV. In de 2 162 Keur zat alles vervat wat er zou betaald worden i.k.v. de vernieuwing in 2020, ook alle facturen die betaald zijn bij Technopolis NV, de facturen die Technopolis voor financiert.

#### 74.22 Investerings

Het betreft software investeringen. Wegens Corona minder uitgevoerd dan gepland.