



**DEPARTEMENT  
FINANCIËN &  
BEGROTING**



## **NEERLEGGINGSFORMULIER:**

**Jaarrapportering**

**Vlaamse overheid  
in duizenden euro (EUR)**

Versie 2020

Voor meer informatie omtrent de neerlegging van de formulieren kan u terecht op de website van het Departement F&B:

<https://handleidingboekhoudregels.fenb.be/>

of u neemt contact op via  
[rechtspersonen@vlaanderen.be](mailto:rechtspersonen@vlaanderen.be)

|            |  |  |  |          |            |        |
|------------|--|--|--|----------|------------|--------|
|            |  |  |  | <b>1</b> | <b>EUR</b> |        |
| definitief |  |  |  |          |            | VO 1.1 |

**JAARREKENING IN DUIZENDEN EURO**

**Naam:** Vlaams Agentschap voor Internationaal Ondernemen (Flanders Investment and Trade - FIT)

**Rechtsvorm:** EVA

**Adres:** Koning Albert II laan Nr: 37 Bus:

**Postnummer:** 1030 Gemeente: Brussel

**Land:** België

**Rechtspersonenregister (RPR) - Rechtbank van koophandel van:** 0242.401.911

**Internetadres :** www.flandersinvestmentandtrade.be

**Ondernemingsnummer** 242401911

**DATUM** 7/05/2004 van de neerlegging van de oprichtingsakte OF van het recentste stuk dat de datum van bekendmaking van de oprichtingsakte en van de akte tot statutenwijziging vermeldt.

JAARREKENING goedgekeurd door de algemene vergadering\*\* van

met betrekking tot het boekjaar dat de periode dekt van 1/01/2020 tot 31/12/2020

Vorig boekjaar van 1/01/2019 tot 31/12/2019

De bedragen van het vorige boekjaar zijn \*\*\* identiek met die welke eerder openbaar werden gemaakt.

Model van jaarrekening voorzien in de Vlaamse Codex Overheidsfinanciën, art. 42, §1.

VOLLEDIGE LIJST met naam, voornamen, beroep, woonplaats (niet verplicht) of zetel van de rechtspersoon (GDPR: CBN-advies 2020/09 van 8 juli 2020) (adres, nummer, postnummer en gemeente) en functie in de vereniging van de BESTUURDERS EN COMMISSARISSEN en , in voorkomend geval, van de vertegenwoordiger in België van de buitenlandse vereniging.

ANTWERP BUSINESS AND MANAGEMENT ASSOCIATION BVBA, BE 0463.535.482, Luc Luwel, bestuurder, Waterloostraat 5, 2600 Berchem

Myriam Schepers, bestuurder, Engstegenseweg 45, 3520 Zonhoven

Lucrèce Callebaut, bestuurder, Platanendreef 27, 9090 Melle

Koen Repriels, bestuurder, Helihavenlaan (adres ACV vakbond) 22, 1000 Brussel

Claire Tillekaerts, bestuurder, Ter Ramenlaan 11, 9070 Destelbergen

Koen De Ridder, bestuurder, Vlierkouter 34, 9220 Hamme

Tumbzup, BE 0834.986.490, Boris Bogaert, bestuurder, Vismarkt 11, 3000 Leuven

Joachim Coens, bestuurder, Bruggesteeweg 14, 8340 Sijsele

Challouki Hanan, bestuurder, Eugene Verelstlei 40/2, 2150 Borsbeek

Moniquet Investment Company BV, BE 0473.959.712, Erik Moniquet, bestuurder, Wezerenstraat 253, 3401 Landen

Karl-Filip Smet, bestuurder, Koningin Elisabethlei 4 2, 2018 Antwerpen

Jan Van Hove, bestuurder, Langestraat 28, 3220 Holsbeek

Sonja Willems, bestuurder (voorzitter RVB), Kruisstraat 14, 3545 Halen

Handtekening

Handtekening

Leidinggevende entiteit

Bevoegd minister of voorzitter van de raad van bestuur

Sonja Willems  
(Signature)

Handtekening gevalideerd, maar opnieuw verwijderd wegens de bescherming van de persoonlijke levenssfeer.

Bijgevoegde documenten:

Bestandsnaam

2020\_RVB\_FIT\_draft

jaarrekening\_Toelichting.doc

Soort

Toelichting bij de balans, resultatenrekening en uitvoering van de begroting

\* Facultatieve vermelding.

\*\* of de raad van bestuur.

\*\*\* Schrappen wat niet van toepassing is.

**OPDRACHT VOOR NAZICHT OF CORRECTIE**

## Facultatieve vermeldingen:

- indien de jaarrekening werd geverifieerd of gecorrigeerd door een externe accountant of door een bedrijfsrevisor die niet de commissaris is, kunnen hierna worden vermeld: naam, voornamen, beroep en woonplaats van elke externe accountant of bedrijfsrevisor en zijn lidmaatschapsnummer bij zijn Instituut, evenals de aard van zijn opdracht:


- A. Het voeren van de boekhouding van de vereniging
- B. Het opstellen van de jaarrekening
- C. Het verifiëren van de jaarrekening en/of
- D. Het corrigeren van de jaarrekening.

- indien taken bedoeld onder A of B uitgevoerd zijn door erkende boekhouders of door erkende boekhouders-fiscalisten, kunnen hierna worden vermeld: naam, voornamen, beroep en woonplaats van elke erkende boekhouder of erkende boekhouder-fiscalist en zijn lidmaatschapsnummer bij het Beroepsinstituut van erkende Boekhouders en Fiscalisten, evenals de aard van zijn opdracht.

| Naam, voornamen, beroep en woonplaats | Lidmaatschapsnummer | Aard van de opdracht (A, B, C en/of D) |
|---------------------------------------|---------------------|--|
|                                       |                     |  |

definitief

LIJST VAN DE BESTUURDERS EN COMMISSARISSEN (vervolg van blad VO 1.1)



(eventueel vervolg in bijlage

)

## Inhoudstafel

Jaarrapportering 2020

### Deel I Bedrijfseconomisch luik

|          |   |
|----------|---|
| VO 3.1   | ACTIVA  |
| VO 3.2   | PASSIVA   |
| VO 4     | RESULTATENREKENING  |
| VO 5     | RESULTAATVERWERKING   |
| VO 6.2   | STAAT VAN DE IMMATERIELE VASTE ACTIVA (post 21 van de activa)   |
| VO 6.3.1 | STAAT VAN DE MATERIELE VASTE ACTIVA (posten 22 tot 27 van de activa)  |
| VO 6.3.2 | STAAT VAN DE MATERIELE VASTE ACTIVA (posten 22 tot 27 van de activa, vervolg)   |
| VO 6.4   | STAAT VAN DE FINANCIËLE VASTE ACTIVA (post 28 van de activa)  |
| VO 6.5   | INLICHTINGEN OMTRENT DEELNEMINGEN   |
| VO 6.6   | GELDBELEGGINGEN - OVERLOPENDE REKENINGEN ACTIVA - OUDERDOMSBALANS HANDELSVORDERINGEN<br>Overlopende Rekeningen ACTIVA<br>Ouderdomsbalans handelsvorderingen (post 40 van de activa)   |
| VO 6.7   | Staat van het KAPITAAL en de AANDEELHOUDERSSTRUCTUUR<br>Staat van de Bestemde Fondsen (post 134 van de passiva - exclusief voor Hoger Onderwijs)  |
| VO 6.8   | Investeringsubsidies (post 15 van de passiva en post 753 van de resultatenrekening)<br>Voorzieningen voor risico's en kosten (post 16 van de passiva en post 635/8 van de resultatenrekening)<br>Ouderdomsbalans handelsschulden (post 44 van de passiva) |
| VO 6.9   | STAAT VAN DE SCHULDEN EN OVERLOPENDE REKENINGEN (PASSIVA)   |
| VO 6.11  | De bedrijfsrevisor(-en) en de personen met wie hij (zij) verbonden is (zijn)<br>Financiële resultaten   |
| VO 6.12  | Opbrengsten en kosten van UITZONDERLIJKE omvang of uitzonderlijke mate van voorkomen  |
| VO 6.14  | Niet in de balans opgenomen rechten en verplichtingen   |
| VO 6.19  | Samenvatting van de waarderingsregels   |

### Deel II Budgettair luik

|                 |   |
|-----------------|---|
| VO 9            | OVERFLOW VAN DE VLAAMSE GEMEENSCHAP incl. DAB's<br>en VAN DE RECHTSPERSONEN waarbij de begroting is opgemaakt volgens BEGROTINGSARTIKEL                 |
| VO 10.1         | UITVOERING MIDDELEN VAN DE VLAAMSE GEMEENSCHAP incl. DAB's<br>en VAN DE RECHTSPERSONEN waarbij de begroting is opgemaakt volgens BEGROTINGSARTIKEL      |
| VO 10.2         | UITVOERING MIDDELEN VAN DE RECHTSPERSONEN waarbij begroting is opgemaakt volgens ESR-INDELING   |
| VO 11a.1        | UITVOERING UITGAVEN VAN DE VLAAMSE GEMEENSCHAP incl. DAB's<br>en VAN DE RECHTSPERSONEN waarbij de begroting is opgemaakt volgens BEGROTINGSARTIKEL: VAK |
| VO 11a.2        | UITVOERING UITGAVEN VAN DE RECHTSPERSONEN waarbij begroting is opgemaakt volgens ESR-INDELING: VAK  |
| VO 11b.1        | UITVOERING UITGAVEN VAN DE VLAAMSE GEMEENSCHAP incl. DAB's<br>en VAN DE RECHTSPERSONEN waarbij de begroting is opgemaakt volgens BEGROTINGSARTIKEL: VEK |
| VO 11b.2        | UITVOERING UITGAVEN VAN DE RECHTSPERSONEN waarbij begroting is opgemaakt volgens ESR-INDELING: VEK  |
| VO 11c.1        | UITVOERING VAN DE UITGAVENBEGROTING VLAAMSE GEMEENSCHAP: VRK  |
| VO 12           | BEREKENING SALDO RESERVEFONDS DAB   |
| VO 13           | STAAT VAN DE OPENSTAANDE VERBINTENISSEN   |
| VO 14           | UITVOERINGSREKENING VAN DE BEGROTING - ESR 2010   |
| VO 15           | AFSTEMMING INTERNE STROMEN  |
| VO 16           | SUBSIDIES AAN LOKALE BESTUREN   |
| VO 17           | KRUISTABEL ESR-COFOG OVER DE UITVOERINGSREKENING VAN DE UITGAVENBEGROTING VAN HET JAAR<br>INCLUSIEF OVERFLOW  |
| VO 17 bis       | KRUISTABEL ESR-COFOG OVER DE UITVOERINGSREKENING VAN DE UITGAVENBEGROTING VAN HET JAAR -<br>OVERFLOW  |
| VO 18           | DETAIL VAN DE RESERVEFONDSEN RECHTSPERSONEN   |
| VO 19           | AANSLUITING ECONOMISCH- MET BEGROTINGSRESULTAAT   |
| VO 20 verslagen | TOELICHTINGEN BIJ DE JAARRAPPORTERING EN ANDERE VERSLAGEN   |

### Overzicht controles

definitief

**Vlaamse overheid**  
**Departement Financiën en Begroting**  
**Afdeling Beleidsondersteuning, Begroting en Financiële Operaties**

## **NEERLEGGINGSFORMULIER:**

### **Jaarrapportering**

### **Vlaamse overheid in duizenden euro (EUR)**

Versie 2020

**Deel I**  
**Bedrijfseconomisch luik**

| Nr.  | 242401911 |       |       |               | VO 3.1         |
|--|-----------|-------|-------|---------------|----------------|
| definitief   |           | Toel. | Codes | Boekjaar      | Vorig boekjaar |
| <b>BALANS NA WINSTVERDELING</b>                              |           |       |       |               |                |
| <b>ACTIVA</b>  |           |       |       |               |                |
| OPRICHTINGSKOSTEN  |           |       | 20    | -             | -              |
| VASTE ACTIVA   |           |       | 21/28 | <b>1 221</b>  | <b>1 296</b>   |
| <b>Immateriële vaste activa</b>                              | 6.2       |       | 21    | <b>10</b>     | <b>32</b>      |
| <b>Materiële vaste activa</b>                                | 6.3       |       | 22/27 | <b>1 106</b>  | <b>1 174</b>   |
| Terreinen en gebouwen  |           |       | 22    | -             | -              |
| Installaties, machines en uitrusting                         |           |       | 23    | -             | -              |
| Meubilair en rollend materieel                               |           |       | 24    | 248           | 244            |
| Leasing en soortgelijke rechten                              |           |       | 25    | -             | -              |
| Overige materiële vaste activa                               |           |       | 26    | 858           | 930            |
| Activa in aanbouw en vooruitbetalingen                       |           |       | 27    | -             | -              |
| <b>Financiële vaste activa</b>                               | 6.4/5     |       | 28    | <b>105</b>    | <b>90</b>      |
| Verbonden ondernemingen                                      |           |       | 280/1 | -             | -              |
| Deelnemingen   |           |       | 280   | -             | -              |
| Vorderingen  |           |       | 281   | -             | -              |
| Ondernemingen waarmee een deelnemings-<br>verhouding bestaat |           |       | 282/3 | -             | -              |
| Deelnemingen   |           |       | 282   | -             | -              |
| Vorderingen  |           |       | 283   | -             | -              |
| Andere Financiële vaste activa                               |           |       | 284/8 | 105           | 90             |
| Aandelen   |           |       | 284   | -             | -              |
| Vorderingen en Borgtochten in contanten                      |           |       | 285/8 | 105           | 90             |
| VLOTTENDE ACTIVA   |           |       | 29/58 | <b>12 539</b> | <b>15 582</b>  |
| <b>Vorderingen op meer dan één jaar</b>                      |           |       | 29    | <b>12</b>     | <b>13</b>      |
| Handelsvorderingen   |           |       | 290   | -             | -              |
| Overige vorderingen  |           |       | 291   | 12            | 13             |
| <b>Voorraden en bestellingen in uitvoering</b>               |           |       | 3     | <b>19</b>     | <b>30</b>      |
| Voorraden  |           |       | 30/36 | 19            | 30             |
| Grond- en hulpstoffen  |           |       | 30/31 | -             | -              |
| Goederen in bewerking  |           |       | 32    | -             | -              |
| Gereed product   |           |       | 33    | -             | -              |
| Handelsgoederen  |           |       | 34    | 19            | 30             |
| Onroerende goederen bestemd voor<br>verkoop                  |           |       | 35    | -             | -              |
| Vooruitbetalingen  |           |       | 36    | -             | -              |
| Bestellingen in uitvoering                                   |           |       | 37    | -             | -              |
| <b>Vorderingen op ten hoogste één jaar</b>                   |           |       | 40/41 | <b>10 293</b> | <b>3 227</b>   |
| Handelsvorderingen   | 6.6       |       | 40    | 470           | 1 082          |
| Overige vorderingen  |           |       | 41    | 9 823         | 2 145          |
| <b>Geldbeleggingen</b>                                       | 6.6       |       | 50/53 | -             | -              |
| Eigen aandelen   |           |       | 50    | -             | -              |
| Overige beleggingen  |           |       | 51/53 | -             | -              |
| <b>Liquide middelen</b>                                      |           |       | 54/58 | <b>142</b>    | <b>9 921</b>   |
| <b>Overlopende rekeningen</b>                                | 6.6       |       | 490/1 | <b>2 073</b>  | <b>2 391</b>   |
| <b>TOTAAL DER ACTIVA</b>                                     |           |       | 20/58 | <b>13 760</b> | <b>16 878</b>  |

| Nr.  | 242401911 |       |       | VO 3.2        |                |
|--|-----------|-------|-------|---------------|----------------|
| definitief   |           | Toel. | Codes | Boekjaar      | Vorig boekjaar |
| <b>PASSIVA</b>   |           |       |       |               |                |
| <b>EIGEN VERMOGEN</b>  |           |       | 10/15 | <b>1 339</b>  | <b>4 482</b>   |
| <b>Kapitaal</b>  | 6.7       | 10    |       | <b>1 054</b>  | <b>1 054</b>   |
| Geplaatst kapitaal   |           | 100   |       | 1 054         | 1 054          |
| Niet-opgevraagd kapitaal   |           | 101   |       | -             | -              |
| <b>Uitgiftepremies</b>   |           | 11    |       | -             | -              |
| <b>Herwaarderingsmeerwaarden</b>   |           | 12    |       | -             | -              |
| <b>Reserves / Bestemde Fondsen (*)</b>                                   |           | 13    |       | -             | -              |
| Wettelijke reserve   |           | 130   |       | -             | -              |
| Onbeschikbare reserves   |           | 131   |       | -             | -              |
| Belastingvrije reserves  |           | 132   |       | -             | -              |
| Beschikbare reserves   |           | 133   |       | -             | -              |
| Bestemde Fondsen(*)  | 6.7       | 134   |       | -             | -              |
| <b>Overgedragen positief (negatief) resultaat (+/-)</b>                  |           | 14    |       | <b>285</b>    | <b>3 428</b>   |
| <b>Kapitaalsubsidies</b>   | 6.8       | 15    |       | -             | -              |
| <b>Voorschot aan vennoten op verdeling van het netto-actief</b>          |           | 19    |       | -             | -              |
| <b>VOORZIENINGEN EN UITGESTELDE BELASTINGEN</b>                          |           | 16    |       | <b>3 276</b>  | <b>555</b>     |
| <b>Voorzieningen voor risico's en kosten</b>                             | 6.8       | 160/5 |       | <b>3 276</b>  | <b>555</b>     |
| Pensioenen en soortgelijke verplichtingen                                |           | 160   |       | 150           | 118            |
| Fiscale lasten   |           | 161   |       | -             | -              |
| Grote herstellings- en onderhoudswerken                                  |           | 162   |       | -             | -              |
| Milieuplichtingen  |           | 163   |       | -             | -              |
| Overige risico's en kosten (toelichting. VII)                            |           | 164/5 |       | 3 126         | 437            |
| <b>Uitgestelde belastingen</b>   | 6.8       | 168   |       | -             | -              |
| <b>SCHULDEN</b>  |           | 17/49 |       | <b>9 145</b>  | <b>11 841</b>  |
| <b>Schulden op meer dan één jaar</b>                                     | 6.9       | 17    |       | -             | -              |
| Financiële schulden  |           | 170/4 |       | -             | -              |
| Achtergestelde leningen  |           | 170   |       | -             | -              |
| Niet-achtergestelde obligatieleningen                                    |           | 171   |       | -             | -              |
| Leasing en soortgelijke schulden   |           | 172   |       | -             | -              |
| Kredietinstellingen  |           | 173   |       | -             | -              |
| Overige leningen   |           | 174   |       | -             | -              |
| Handelsschulden  |           | 175   |       | -             | -              |
| Ontvangen vooruitbetalingen op bestellingen                              |           | 176   |       | -             | -              |
| Overige schulden   |           | 178/9 |       | -             | -              |
| <b>Schulden op ten hoogste één jaar</b>                                  | 6.9       | 42/48 |       | <b>4 622</b>  | <b>10 644</b>  |
| Schulden op meer dan één jaar die binnen het jaar vervallen              | 6.9       | 42    |       | -             | -              |
| Financiële schulden  |           | 43    |       | 206           | 6 412          |
| Kredietinstellingen  |           | 430/8 |       | 206           | 6 412          |
| Overige leningen   |           | 439   |       | -             | -              |
| Handelsschulden  | 6.8       | 44    |       | 1 233         | 1 465          |
| Ontvangen vooruitbetalingen op bestellingen                              |           | 46    |       | -             | -              |
| Schulden met betrekking tot belastingen, bezoldigingen en sociale lasten | 6.9       | 45    |       | <b>2 433</b>  | <b>2 660</b>   |
| Belastingen  |           | 450/3 |       | 283           | 255            |
| Bezoldigingen en sociale lasten  |           | 454/9 |       | 2 150         | 2 405          |
| Overige schulden   | 6.9       | 47/48 |       | 750           | 107            |
| <b>Overlopende rekeningen</b>  | 6.9       | 492/3 |       | <b>4 523</b>  | <b>1 197</b>   |
| <b>TOTAAL DER PASSIVA</b>  |           | 10/49 |       | <b>13 760</b> | <b>16 878</b>  |

(\*) Bestemde Fondsen: exclusieve rubriek voor Hoger Onderwijs



| Nr.   | 242401911 |        |               |                | VO 4 |
|---|-----------|--------|---------------|----------------|------|
| definitief  | Toel.     | Codes  | Boekjaar      | Vorig boekjaar |      |
| <b>RESULTATENREKENING</b>   |           |        |               |                |      |
| <b>Bedrijfsopbrengsten</b>  |           | 70/76A | <b>68 197</b> | <b>59 830</b>  |      |
| Omzet   |           | 70     | 1 664         | 4 225          |      |
| Voorraad goederen in bewerking en gereed product en bestellingen in uitvoering: toename (afname) ... (+)/(-)  |           | 71     | -             | -              |      |
| Geproduceerde vaste activa  |           | 72     | -             | -              |      |
| Andere bedrijfsopbrengsten  |           | 73/74  | 66 466        | 55 597         |      |
| Niet-recurrente bedrijfsopbrengsten   | 6.12      | 76A    | <b>67</b>     | <b>8</b>       |      |
| <b>Bedrijfskosten (-)</b>   |           | 60/66A | <b>70 912</b> | <b>60 637</b>  |      |
| Handelsgoederen, grond- en hulpstoffen  |           | 60     | 11            | -3             |      |
| Aankopen  |           | 600/8  | -             | -              |      |
| Voorraad: afname +, toename -   |           | 609    | 11            | -3             |      |
| Diensten en diverse goederen  |           | 61     | 16 985        | 20 987         |      |
| Bezoldigingen, sociale lasten en pensioenen   |           | 62     | 28 464        | 27 719         |      |
| Afschrijvingen en waardeverminderingen op oprichtingskosten, op immateriële en materiële vaste activa   |           | 630    | 188           | 200            |      |
| Waardeverminderingen op voorraden, op bestellingen in uitvoering en op handelsvorderingen: toevoegen (terugnemingen)...(+)/(-)                          |           | 631/4  | 9             | 52             |      |
| Voorzieningen voor risico's en kosten (toevoegingen +, bestedingen en terugnemingen) ...(+)/(-)   |           | 635/8  | 2 720         | 87             |      |
| Andere bedrijfskosten   |           | 640/8  | 22 479        | 11 577         |      |
| Als herstructureringskosten geactiveerde bedrijfskosten ... (-)   |           | 649    | -             | -              |      |
| Niet-recurrente bedrijfskosten  | 6.12      | 66A    | <b>56</b>     | <b>18</b>      |      |
| <b>Positief (Negatief) Resultaat (+/-)</b>  |           | 9901   | <b>-2 715</b> | <b>-807</b>    |      |
| <b>Financiële opbrengsten</b>   | 6.11      | 75/76B | <b>225</b>    | <b>219</b>     |      |
| Recurrente financiële opbrengsten   |           | 75     | 225           | 219            |      |
| Opbrengsten uit financiële vaste activa   |           | 750    | -             | -              |      |
| Opbrengsten uit vlottende activa  |           | 751    | 1             | 1              |      |
| Andere financiële opbrengsten   |           | 752/9  | 224           | 218            |      |
| Niet-recurrente financiële opbrengsten  | 6.12      | 76B    | -             | -              |      |
| <b>Financiële kosten (-)</b>  | 6.11      | 65/66B | <b>653</b>    | <b>355</b>     |      |
| Recurrente financiële kosten  |           | 65     | 651           | 353            |      |
| Kosten van schulden   |           | 650    | 1             | -              |      |
| Waardeverminderingen op vlottende activa andere dan voorraden, bestellingen in uitvoering en handelsvorderingen: toevoegingen (terugnemingen)...(+)/(-) |           | 651    | -             | -              |      |
| Andere financiële kosten  |           | 652/9  | 650           | 353            |      |
| Niet-recurrente financiële kosten   | 6.12      | 66B    | 2             | 2              |      |
| <b>Positief (Negatief) resultaat van het boekjaar voor belasting (+/-)</b>  |           | 9903   | <b>-3 143</b> | <b>-943</b>    |      |
| <b>Onttrekking aan de uitgestelde belastingen</b>   |           | 780    | -             | -              |      |
| <b>Overboeking naar de uitgestelde belastingen</b>  |           | 680    | -             | -              |      |
| <b>Belastingen op het resultaat (+)/(-)</b>   |           | 67/77  | -             | -              |      |
| Belastingen   |           | 670/3  | -             | -              |      |
| Regularisering van belastingen en terugneming van voorzieningen voor belastingen  |           | 77     | -             | -              |      |
| <b>Positief (Negatief) resultaat van het boekjaar (+/-)</b>   |           | 9904   | <b>-3 143</b> | <b>-943</b>    |      |
| <b>Onttrekking aan de belastingvrije reserves</b>   |           | 789    | -             | -              |      |
| <b>Overboeking naar de belastingvrije reserves</b>  |           | 689    | -             | -              |      |
| <b>Te bestemmen positief (negatief) resultaat van het boekjaar (+/-)</b>  |           | 9905   | <b>-3 143</b> | <b>-943</b>    |      |

| Nr.   | 242401911 | VO 5       |                |
|---|-----------|------------|----------------|
| definitief  | Codes     | Boekjaar   | Vorig boekjaar |
| <b>RESULTAATVERWERKING</b>                                  |           |            |                |
| <b>Te bestemmen positief (negatief) resultaat (+)/(-)</b>   | 9906      | <b>285</b> | <b>3 428</b>   |
| Te bestemmen resultaat van het boekjaar (+)/(-)             | (9905)    | -3 143     | -943           |
| Overgedragen resultaat van het vorige boekjaar (+)/(-)      | 14P       | 3 428      | 4 371          |
| <b>Onttrekken aan het eigen vermogen / Bestemde Fondsen</b> | 791/792   | -          | -              |
| Aan het kapitaal en aan de uitgiftepremies                  | 791       | -          | -              |
| Aan de reserves / Bestemde Fondsen                          | 792       | -          | -              |
| <b>Toevoeging aan het eigen vermogen / Bestemde Fondsen</b> | 691/2     | -          | -              |
| <b>Over te dragen positief (negatief) resultaat (+)/(-)</b> | (14)      | <b>285</b> | <b>3 428</b>   |
| <b>Tussenkost van de vennoten in het verlies</b>            | 794       | -          | -              |
| <b>Uit te keren resultaat</b>                               | 694/7     | -          | -              |
| Vergoeding van het kapitaal (*)                             | 694       | -          | -              |
| Bestuurders of zaakvoerders (*)                             | 695       | -          | -              |
| Werknemers  | 696       | -          | -              |
| Andere rechthebbenden (*)                                   | 697       | -          | -              |

(\*) Alleen voor vennootschappen met beperkte aansprakelijkheid naar Belgisch recht.

definitief

**Toelichting**

STAAT VAN DE IMMATERIELE VASTE ACTIVA (post 21 van de activa)

**a) Aanschaffingswaarde**

Per einde van het vorige boekjaar (+)

Mutaties tijdens het boekjaar:

- Aanschaffingen, met inbegrip van de geproduceerde vaste activa (+)
- Overdrachten en buitengebruikstellingen (-)
- Overboekingen van een post naar een andere (+/-)

Per einde van het boekjaar

**c) Afschrijvingen en waardeverminderingen**

Per einde van het vorige boekjaar (+)

Mutaties tijdens het boekjaar:

- Geboekt (+)
- Teruggenomen want overtollig (-)
- Verworven van derden (+)
- Afgeboekt na overdrachten en buitengebruikstellingen (-)
- Overgeboekt van een post naar een andere (+/-)

Per einde van het boekjaar

**d) Netto-boekwaarde per einde van het boekjaar ( a ) - ( c )**

- waarvan software

| Codes | 1. Kosten van ontwikkeling | 2. Kosten van onderzoek | 3. Concessies, octrooien, licenties enz. | 4. Goodwill |
|-------|----------------------------|-------------------------|--|-------------|
| 801   |                            |                         | 2 005                                    |             |
| 802   |                            |                         |  |             |
| 803   |                            |                         |  |             |
| 804   |                            |                         |  |             |
| 805   | -                          | -                       | 2 005                                    | -           |
| 806   |                            |                         | 1 972                                    | -           |
| 807   |                            |                         | 22                                       |             |
| 808   |                            |                         |  |             |
| 809   |                            |                         |  |             |
| 810   |                            |                         |  |             |
| 811   |                            |                         |  |             |
| 812   | -                          | -                       | 1 994                                    | -           |
| 813   | -                          | -                       | 11                                       | -           |
|       |                            |                         | 11                                       |             |

definitief

## STAAT VAN DE MATERIELE VASTE ACTIVA (posten 22 tot 27 van de activa)

|   | Codes | 1. Terreinen en gebouwen<br>(post 22) | 2. Installaties, machines<br>en uitrusting<br>(post 23) | 3. Meubilair en materieel<br>(post 24) |
|---|-------|---------------------------------------|---|--|
| <b>a) Aanschaffingswaarde</b>   |       |                                       |   |  |
| Per einde van het vorige boekjaar (+)                                   | 815   |                                       |   | 2 910                                  |
| Mutaties tijdens het boekjaar:  |       |                                       |   |  |
| • Aanschaffingen, met inbegrip van de<br>geproduceerde vaste activa (+) | 816   |                                       |   | 98                                     |
| • Overdrachten en buitengebruikstellingen (-)                           | 817   |                                       |   |  |
| • Overboekingen van een post naar een andere (+/-)                      | 818   |                                       |   |  |
| Per einde van het boekjaar  | 819   | -                                     | -   | 3 008                                  |
| <b>b) Meerwaarden</b>   |       |                                       |   |  |
| Per einde van het vorige boekjaar (+)                                   | 820   |                                       |   |  |
| Mutaties tijdens het boekjaar:  |       |                                       |   |  |
| • Geboekt (+)   | 821   |                                       |   |  |
| • Verworven van derden (+)  | 822   |                                       |   |  |
| • Afgeboekt (-)   | 823   |                                       |   |  |
| • Overgeboekt van een post naar een andere (+/-)                        | 824   |                                       |   |  |
| Per einde van het boekjaar  | 825   | -                                     | -   | -                                      |
| <b>c) Afschrijvingen en waardeverminderingen</b>                        |       |                                       |   |  |
| Per einde van het vorige boekjaar (+)                                   | 826   |                                       |   | 2 666                                  |
| Mutaties tijdens het boekjaar:  |       |                                       |   |  |
| Geboekt (+)   | 827   |                                       |   | 94                                     |
| • Teruggenomen want overtollig (-)                                      | 828   |                                       |   |  |
| • Verworven van derden (+)  | 829   |                                       |   |  |
| • Afgeboekt na overdrachten en<br>buitengebruikstellingen (-)           | 830   |                                       |   |  |
| • Overgeboekt van een post naar een andere (+/-)                        | 831   |                                       |   |  |
| Per einde van het boekjaar  | 832   | -                                     | -   | 2 760                                  |
| <b>d) Netto-boekwaarde per einde van het boekjaar</b>                   |       |                                       |   |  |
| (a) + (b) - (c)   | 833   | -                                     | -   | 248                                    |

definitief

STAAT VAN DE MATERIELE VASTE ACTIVA (posten 22 tot 27 van de activa, vervolg)

a) **Aanschaffingswaarde**

Per einde van het vorige boekjaar (+)

Mutaties tijdens het boekjaar:

- Aanschaffingen, met inbegrip van de geproduceerde vaste activa (+)
- Overdrachten en buitengebruikstellingen (-)
- Overboekingen van een post naar een andere (+/-)

Per einde van het boekjaar

b) **Meerwaarden**

Per einde van het vorige boekjaar (+)

Mutaties tijdens het boekjaar:

- Geboekt (+)
- Verworven van derden (+)
- Afgeboekt (-)
- Overgeboekt van een post naar een andere (+/-)

Per einde van het boekjaar

c) **Afschrijvingen en waardeverminderingen**

Per einde van het vorige boekjaar (+)

Mutaties tijdens het boekjaar:

- Geboekt (+)
- Teruggenomen want overtollig (-)
- Verworven van derden (+)
- Afgeboekt na overdrachten en buitengebruikstellingen (-)
- Overgeboekt van een post naar een andere (+/-)

Per einde van het boekjaar

d) **Netto boekwaarde per einde van het boekjaar**

( a ) + ( b ) - ( c )

- waarvan werken burgerlijke bouwkunde
- overige

| codes | 4. Leasing en soortgelijke rechten<br>(post 25) | 5. Overige materiële vaste activa<br>(post 26) | 6. Activa in aanbouw en vooruitbetalingen<br>(post 27) |
|-------|---|--|--|
| 815   |   | 1 452  |  |
| 816   |   | -  |  |
| 817   |   |  |  |
| 818   |   |  |  |
| 819   | -   | 1 452  | -  |
| 820   |   |  |  |
| 821   |   |  |  |
| 822   |   |  |  |
| 823   |   |  |  |
| 824   |   |  |  |
| 825   | -   | -  | -  |
| 826   |   | 522  | -  |
| 827   |   | 72   |  |
| 828   |   |  |  |
| 829   |   |  |  |
| 830   |   |  |  |
| 831   |   |  |  |
| 832   | -   | 594  | -  |
| 833   | -   | 858  | -  |
|       |   | 858  |  |

definitief

## STAAT VAN DE FINANCIËLE VASTE ACTIVA (post 28 van de activa)

**Deelnemingen en Aandelen****a) Aanschaffingswaarde**

Per einde van het vorige boekjaar (+)

Mutaties tijdens het boekjaar:

- Aanschaffingen (+)
- Overdrachten en buitengebruikstellingen (-)
- Overboekingen van een post naar een andere (+/-)

Per einde van het boekjaar

**b) Meerwaarde**

Per einde van het vorige boekjaar (+)

Mutaties tijdens het boekjaar:

- Geboekt (+)
- Verworven van derden (+)
- Afgeboekt (-)
- Overgeboekt van een post naar een andere (+/-)

Per einde van het boekjaar

**c) Waardeverminderingen**

Per einde van het vorige boekjaar (+)

Mutaties tijdens het boekjaar:

- Geboekt (+)
- Teruggenomen want overtollig (-)
- Verworven van derden (+)
- Afgeboekt na overdrachten en buitengebruikstellingen (-)
- Overgeboekt van een post naar een andere (+/-)

Per einde van het boekjaar

**d) Niet-opgevraagde bedragen**

Per einde van het vorige boekjaar (+)

Mutaties tijdens het boekjaar (+/-)

Per einde van het boekjaar

**Netto boekwaarde per einde van het boekjaar**

( a ) + ( b ) - ( c ) - ( d )

| Codes | In vennootschappen |
|-------|--------------------|
|       | (post 280-282-284) |
|       |                    |
| 835   |                    |
| 836   |                    |
| 837   |                    |
| 838   |                    |
| 839   | -                  |
| 840   |                    |
| 841   |                    |
| 842   |                    |
| 843   |                    |
| 844   |                    |
| 845   | -                  |
| 846   |                    |
| 847   |                    |
| 848   |                    |
| 849   |                    |
| 850   |                    |
| 851   |                    |
| 852   | -                  |
| 853   |                    |
| 854   |                    |
| 855   | -                  |
| 856   | -                  |

**Vorderingen - Borgtochten in contanten**

Netto boekwaarde per einde van het vorige boekjaar

Mutaties tijdens het boekjaar:

- Toevoegingen (+)
- Terugbetalingen (-)
- Geboekte waardeverminderingen (-)
- Teruggenomen waardeverminderingen (+)
- Wisselkoersverschillen (+/-)
- Overige (+/-)

Netto boekwaarde per einde van het boekjaar

Gecumuleerde waardeverminderingen op vorderingen per einde van het boekjaar

| Codes | Op rechtspersonen    |
|-------|----------------------|
|       | (post 281-283-285/8) |
| 857   | 90                   |
| 858   | 25                   |
| 859   | 8                    |
| 860   |                      |
| 861   |                      |
| 862   | -2                   |
| 863   |                      |
| 864   | 105                  |
| 865   | -                    |

**INLICHTINGEN OMTRENT DEELNEMINGEN**

| NAAM, volledig adres van de ZETEL,<br>RECHTSVORM<br>en, zo het een entiteit naar Belgisch<br>recht betreft, | ONDERNEMINGSNUMMER | Aangehouden maatschappelijke<br>rechten |        |   |          | Gegevens uit de laatst beschikbare jaarrekening |      |                |                 |
|---|--------------------|---|--------|---|----------|---|------|----------------|-----------------|
|   |                    | rechtstreeks                            |        |   | dochters | jaarrekening<br>per                             | munt | eigen vermogen | netto resultaat |
|   |                    | Aard                                    | Aantal | % | %        |   |      |                |                 |
|   |                    |   |        |   |          |   |      |                |                 |

definitief

**GELDBELEGGINGEN - OVERLOPENDE REKENINGEN ACTIVA - OUDERDOMSBALANS HANDELSVORDERINGEN****Geldbeleggingen (post 50/53 van activa)**

**Geldbeleggingen andere dan aandelen, vastrentende effecten en termijndeposito's**

**Aandelen**

Boekwaarde verhoogd met het niet-opgevraagde bedrag

Niet-opgevraagd bedrag (-)

Edele metalen en kunstwerken

**Vastrentende effecten**

waarvan uitgegeven door kredietinstellingen

**Termijnrekeningen bij kredietinstellingen**

met een resterende looptijd of opzegtermijn van:

Hoogstens één maand

Meer dan één maand en hoogstens één jaar

Meer dan één jaar

**Hierboven niet-opgenomen overige geldbeleggingen**

| Codes | Boekjaar | Vorig boekjaar |
|-------|----------|----------------|
| 50    | -        | -              |
| 51    | -        | -              |
| 8681  |          |                |
| 8682  |          |                |
| 8683  |          |                |
| 52    | -        | -              |
| 8684  |          |                |
| 53    | -        | -              |
| 8686  |          |                |
| 8687  |          |                |
| 8688  |          |                |
| 8689  |          |                |

**Overlopende Rekeningen ACTIVA**

Uitsplitsing van de post 490/1 van de activa indien daaronder een belangrijk bedrag voorkomt

over te dragen kosten: betreft voornamelijk standhuur beurzen, privé huur en kantoorhuur

Boekjaar

2 065

**Ouderdomsbalans handelsvorderingen (post 40 van de activa)****Vervallen/Niet vervallen**

Niet Vervallen

Vervallen <= 30d

Vervallen > 30d - <= 60d

Vervallen >60d - <=90d

Vervallen >90d

Totaal

|                          | Boekjaar   | Vorig boekjaar |
|--------------------------|------------|----------------|
| Niet Vervallen           | 363        | 357            |
| Vervallen <= 30d         | 1          | 106            |
| Vervallen > 30d - <= 60d | 1          | 62             |
| Vervallen >60d - <=90d   |            | 55             |
| Vervallen >90d           | 105        | 283            |
| <b>Totaal</b>            | <b>470</b> | <b>863</b>     |



definitief

**Staat van het KAPITAAL en de AANDEELHOUDERSSTRUCTUUR**


|   | Codes | Boekjaar | Vorig boekjaar |
|---|-------|----------|----------------|
| <b>Maatschappelijk kapitaal</b>               |       |          |                |
| Geplaatst kapitaal per einde van het boekjaar | 100   | 1 054    | 1 054          |

|   | Codes | Bedragen | Aantal aandelen |
|---|-------|----------|-----------------|
| <b>Wijzigingen tijdens het boekjaar</b> |       |          |                 |
| ...                                     |       |          |                 |
| ...                                     |       |          |                 |
| <b>Samenstelling van het kapitaal</b>   |       |          |                 |
| <b>Soorten aandelen</b>                 |       |          |                 |
| .....                                   |       |          |                 |
| .....                                   |       |          |                 |

|                                   | Codes | Niet-opgevraagd bedrag | Opgevraagd, niet-gestort bedrag |
|-----------------------------------|-------|------------------------|---------------------------------|
| <b>Niet-gestort kapitaal</b>      |       |                        |                                 |
| Niet-opgevraagd kapitaal          | 101   | -                      |                                 |
| Opgevraagd, niet-gestort kapitaal | 8712  |                        |                                 |

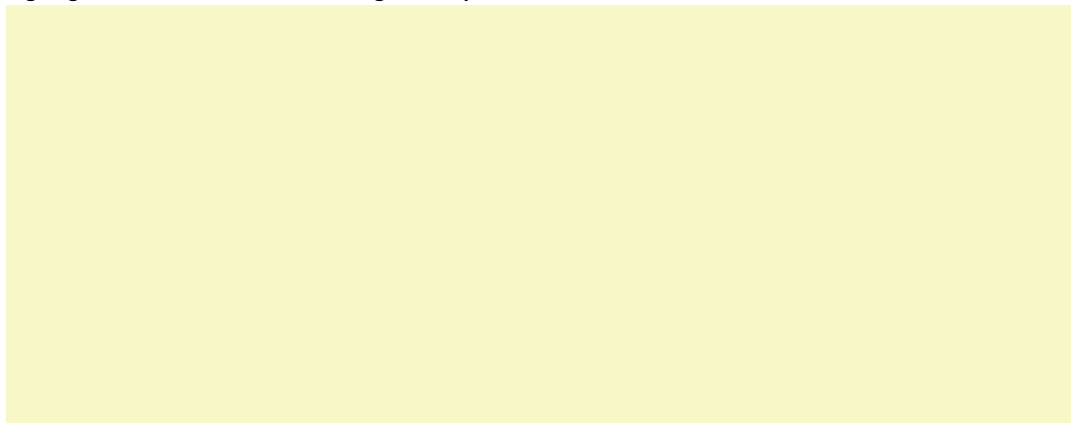
|  | Codes | Boekjaar |
|--|-------|----------|
| <b>Eigen aandelen</b>                      |       |          |
| <b>Gehouden door de rechtspersoon zelf</b> |       |          |
| Kapitaalbedrag                             | 8721  |          |
| Aantal aandelen                            | 8722  |          |

**Beknopte duiding bij soorten aandelen (vb aandelen X preferente aandelen bij de winstuitkering tov aandelen Y)**



**Staat van de Bestemde Fondsen (post 134 van de passiva - exclusief voor Hoger Onderwijs)**

**Waarderingsregels gekozen om de bestemde bedragen te bepalen**



definitief

**INVESTERINGSSUBSIDIES - VOORZIENINGEN - OUDERDOMSBALANS HANDELSSCHULDEN**

Investeringsubsidies (post 15 van de passiva en post 753 van de resultatenrekening)

| Omschrijving                           | Begin boekjaar (post 15) | Toename (afname) (+/-) | In Resultaat (-) (post 753) | Einde boekjaar (post 15) |
|--|--------------------------|------------------------|-----------------------------|--------------------------|
| <b>Investeringsubsidies Ministerie</b> |                          |                        |                             |                          |
| Beleidsdomein                          |                          |                        |                             | -                        |
|  |                          |                        |                             | -                        |
| <b>Overige investeringsubsidies</b>    |                          |                        |                             |                          |
|  |                          |                        |                             | -                        |
|  |                          |                        |                             | -                        |

Voorzieningen voor risico's en kosten (post 16 van de passiva en post 635/8 van de resultatenrekening)

|  | Boekjaar |
|--|----------|
| Uitsplitsing van post 160/5 van de passiva indien daaronder een belangrijk bedrag voorkomt |          |
| Voorzieningen voor pensioenen en soortgelijke verplichtingen                               | 150      |
| Voorzieningen voor juridische geschillen   | 23       |
| Voorzieningen voor overige risico's en kosten  | 250      |
| Voorzieningen voor niet opgenomen vakantiedagen  | 2 853    |
|  | 3 276    |
| Uitsplitsing van post 168 van de passiva indien daaronder een belangrijk bedrag voorkomt   |          |
|  | -        |

**Voorzieningen voor risico's en kosten (post 635/8)**

- Toevoegingen
- Bestedingen en terugnemingen (-)

| Codes | Boekjaar | Vorig boekjaar |
|-------|----------|----------------|
| 9115  | 3 275    | 555            |
| 9116  | 555      | 468            |

Ouderdomsbalans handelsschulden (post 44 van de passiva)

**Vervallen/Niet vervallen**

- Niet Vervallen
- Vervallen <= 30d
- Vervallen > 30d - <= 60d
- Vervallen >60d - <=90d
- Vervallen >90d
- Totaal

|                          | Boekjaar     | Vorig boekjaar |
|--------------------------|--------------|----------------|
| Niet Vervallen           | 965          | 1 012          |
| Vervallen <= 30d         | 335          | 562            |
| Vervallen > 30d - <= 60d | -2           | 16             |
| Vervallen >60d - <=90d   | -8           |                |
| Vervallen >90d           | -58          | -125           |
| <b>Totaal</b>            | <b>1 232</b> | <b>1 465</b>   |

definitief

**STAAT VAN DE SCHULDEN EN OVERLOPENDE REKENINGEN (PASSIVA)**

**Uitsplitsing van de schulden met een oorspronkelijke looptijd van meer dan een jaar, naar gelang van hun resterende looptijd**

- Financiële schulden**
- Achtergestelde leningen
- Niet-achtergestelde obligatieleningen
- Leasing en soortgelijke schulden
- Kredietinstellingen
- Overige leningen
- Handelsschulden**
- Ontvangen vooruitbetalingen op bestellingen**
- Overige schulden**
- Totaal**

| SCHULDEN MET EEN RESTERENDE LOOPTIJD VAN |                       |  |                    |
|--|-----------------------|--|--------------------|
| Codes                                    | 1. hoogstens één jaar | 2. meer dan één jaar doch hoogstens 5 jaar | 3. meer dan 5 jaar |
|  | (post 42)             | (post 17)                                  |                    |
| 880                                      | -                     | -  | -                  |
| 881                                      |                       |  |                    |
| 882                                      |                       |  |                    |
| 883                                      |                       |  |                    |
| 884                                      |                       |  |                    |
| 885                                      |                       |  |                    |
| 886                                      |                       |  |                    |
| 889                                      |                       |  |                    |
| 890                                      |                       |  |                    |
| 891                                      | -                     | -  | -                  |

**GewaARBorgde schulden (begrepen in de posten 17 en 42/48 van de passiva)**

- Financiële schulden**
- Achtergestelde leningen
- Niet-achtergestelde obligatieleningen
- Leasing en soortgelijke schulden
- Kredietinstellingen
- Overige leningen
- Handelsschulden**
- Ontvangen vooruitbetalingen op bestellingen**
- Schulden m.b.t. belastingen, bezoldigingen en sociale lasten**
- Belastingen
- Bezoldigingen en sociale lasten
- Overige schulden**
- Totaal**

| SCHULDEN (OF GEDEELTE VAN DE SCHULDEN) GEWAARBORGD DOOR |              |  |
|---|--------------|--|
| Codes   | Eigen activa | Andere Belgische overheidsinstellingen |
| 892   | -            | -                                      |
| 893   |              |  |
| 894   |              |  |
| 895   |              |  |
| 896   |              |  |
| 897   |              |  |
| 898   |              |  |
| 901   |              |  |
| 902   | -            | -                                      |
| 903   |              |  |
| 904   |              |  |
| 905   |              |  |
| 906   | -            | -                                      |

**Schulden m.b.t. belastingen, bezoldigingen en sociale lasten**

1. Belastingenschulden (post 450/3 van de passiva)
  - Waarvan vervallen**
  - Waarvan niet-vervallen**
  - Geraamde belastingenschulden**
2. Schulden m.b.t. bezoldigingen en sociale lasten (post 454/9 van passiva)
  - Waarvan vervallen**
  - Provisie voor niet opgenomen vakantiedagen (onder post 454/9 of 16)**

| Codes | Boekjaar |
|-------|----------|
| 450/3 | 283      |
| 9072  |          |
| 9073  | 283      |
| 450   | -        |
| 454/9 | 2 150    |
| 9076  |          |
|       | 2 853    |

**A. Provisie voor niet opgenomen vakantiedagen**

|  | K EUR |
|--|-------|
| Aangelegde provisie eind vorig boekjaar  | -     |
| Loonlast niet-opgenomen vakantiedagen    | 2 853 |
| Aangelegde provisie eind huidig boekjaar | 2 853 |
| Mutatie                                  | 2 853 |

**B. Berekening van de aangelegde provisie**

*Detail berekening op te nemen in de toelichting*

**C. Evolutie van het aantal overgedragen vakantiedagen**

|                              | Aantal |
|------------------------------|--------|
| Overgedragen vakantiedagen   | 7 123  |
| Toegekende vakantiedagen     | 4 941  |
| Opgenomen vakantiedagen      | 3 981  |
| Uitbetaalde vakantiedagen    | 156    |
| Vervallen vakantiedagen      | 137    |
| Over te dragen vakantiedagen | 7 926  |
| Mutatie                      | 803    |

**Overlopende rekeningen Passiva**

Uitsplitsing van de post 492/3 van de passiva, indien daaronder een belangrijk bedrag voorkomt

- Toe te rekenen kosten
- Over te dragen opbrengsten

|                            | Boekjaar |
|----------------------------|----------|
| Toe te rekenen kosten      | 4 488    |
| Over te dragen opbrengsten | 35       |

definitief

## De bedrijfsrevisor(-en) en de personen met wie hij (zij) verbonden is (zijn)

|  | Codes | Boekjaar |
|--|-------|----------|
| Bezoldiging bedrijfsrevisor(en)                | 9505  | 14       |
| Andere controleopdrachten                      | 9506  |          |
| Belastingadviesopdrachten                      | 9507  |          |
| Andere opdrachten buiten revisorale opdrachten | 9508  |          |

## Financiële resultaten

|  | Codes | Boekjaar   | Vorig boekjaar |
|--|-------|------------|----------------|
| <b>Recurrente financiële opbrengsten</b>           | 75    | <b>225</b> | <b>219</b>     |
| Opbrengsten uit financiële vaste activa            | 750   | -          | -              |
| Opbrengsten uit vlottende activa                   | 751   | 1          | 1              |
| Andere Financiële opbrengsten                      | 752/9 | 224        | 218            |
| Uitsplitsing van overige financiële Opbrengsten    |       |            |                |
| Gerealiseerde wisselopbrengsten                    |       | 4          | 6              |
| Niet gerealiseerde wisselopbrengsten               |       | 219        | 212            |
| Andere financiële opbrengsten                      |       | 1          | -              |
| <b>Recurrente Financiële kosten</b>                | 65    | <b>651</b> | <b>353</b>     |
| Afschrijving van kosten bij uitgifte van leningen  | 6501  | -          | -              |
| Geactiveerde interesten                            | 6503  | -          | -              |
| Waardeverminderingen op vlottende activa           |       |            |                |
| Geboekt  | 6510  | -          | -              |
| Teruggenomen                                       | 6511  | -          | -              |
| Discontokosten                                     | 653   | -          | -              |
| Voorzieningen met financieel karakter              |       |            |                |
| toevoegingen                                       | 6560  | -          | -              |
| Bestedingen en terugnemingen                       | 6561  | -          | -              |
| Verwijlinteresten                                  | 658   | -          | 1              |
| Andere financiële kosten                           |       |            |                |
| Gerealiseerde wisselkoersverliezen                 |       | 30         | 41             |
| Rente, commissies en kosten verbonden aan schulden |       | 1          | 2              |
| Niet gerealiseerde wisselverliezen                 |       | 593        | 264            |
| Bankkosten   |       | 27         | 45             |
| Verwijlinteresten                                  |       | -          | 1              |

definitief

**Opbrengsten en kosten van UITZONDERLIJKE omvang of uitzonderlijke mate van voorkomen**

|   | Codes | Boekjaar  | Vorig boekjaar |
|---|-------|-----------|----------------|
| <b>Niet-recurrente opbrengsten</b>  | 76    | <b>67</b> | <b>8</b>       |
| <b>Niet-recurrente bedrijfsopbrengsten</b>  | (76A) | <b>67</b> | <b>8</b>       |
| Terugneming van afschrijvingen en van waardeverminderingen op immateriële en materiële vaste activa                   | 760   | -         | 1              |
| Terugneming van voorzieningen voor uitzonderlijke risico's en kosten  | 7620  | -         | -              |
| Meerwaarden bij de realisatie van immateriële en materiële vaste activa   | 7630  | 1         | 2              |
| Andere niet-recurrente bedrijfsopbrengsten  | 764/8 | 66        | 5              |
| <b>Niet-recurrente financiële opbrengsten</b>   | (76B) | -         | -              |
| Terugneming van waardevermindering op financiële vaste activa   | 761   | -         | -              |
| Terugneming van voorzieningen voor uitzonderlijke financiële risico's en kosten                                       | 7621  | -         | -              |
| Meerwaarden bij de realisatie van financiële vaste activa   | 7631  | -         | -              |
| Andere niet-recurrente financiële opbrengsten   | 769   | -         | -              |
| <b>Niet-recurrente kosten</b>   | 66    | <b>58</b> | <b>20</b>      |
| <b>Niet-recurrente bedrijfskosten</b>   | (66A) | <b>56</b> | <b>18</b>      |
| Niet-recurrente afschrijvingen en waardeverminderingen op oprichtingskosten, op immateriële en materiële vaste activa | 660   | -         | 13             |
| Voorzieningen voor uitzonderlijke bedrijfsrisico's en -kosten: toevoegingen (bestedingen) (+)/(-)                     | 6620  | -         | -              |
| Minderwaarden bij de realisatie van immateriële en materiële vaste activa   | 6630  | 1         | 5              |
| Andere niet-recurrente bedrijfskosten   | 664/7 | 55        | -              |
| Als herstructureringskosten geactiveerde niet-recurrente bedrijfskosten   | 6690  | -         | -              |
| <b>Niet-recurrente financiële kosten</b>  | (66B) | <b>2</b>  | <b>2</b>       |
| Waardeverminderingen op fin vaste activa  | 661   | -         | -              |
| Voorzieningen voor uitzonderlijke financiële risico's en kosten: toevoegingen (bestedingen) (+)/(-)                   | 6621  | -         | -              |
| Minderwaarden bij de realisatie van financiële vaste activa   | 6631  | -         | -              |
| Andere niet-recurrente financiële kosten  | 668   | 2         | 2              |
| Als herstructureringskosten geactiveerde niet-recurrente financiële kosten  | 6691  | -         | -              |

definitief

**Niet in de balans opgenomen rechten en verplichtingen**

**A1. Zekerheden die door de rechtspersoon werden gesteld of onherroepelijk beloofd op de eigen activa als waarborg voor eigen schulden en verplichtingen**

Hypotheken:

boekwaarde van de bezwaarde activa

bedrag van de inschrijving

Pand op andere activa

boekwaarde van de in pand gegeven activa

Zekerheden op de nog door de rechtspersoon te verwerven activa:

bedrag van de betrokken activa

| Codes | Boekjaar |
|-------|----------|
| 916   |          |
| 917   |          |
| 919   |          |
| 920   |          |
|       |          |
|       |          |
|       |          |
|       |          |
|       |          |
|       |          |
|       |          |
|       |          |

**A2. Belangrijke verplichtingen tot aankoop / verkoop van vaste activa**

Belangrijke verplichtingen tot aankoop van vaste activa

[Yellow shaded area for data entry]

Belangrijke verplichtingen tot verkoop van vaste activa

[Yellow shaded area for data entry]

**B. Belangrijke hangende geschillen**

[Yellow shaded area for data entry]

**C. Aard, doel en financiële gevolgen van buitenbalansregelingen**

Mits de risico's of voordelen die uit dergelijke regelingen voortvloeien van enige betekenis zijn en voor zover de openbaarmaking van dergelijke risico's of voordelen noodzakelijk is voor de beoordeling van de financiële positie van de rechtspersoon

[Yellow shaded area for data entry]

| Boekjaar |
|----------|
|          |

**D. Andere niet in de balans opgenomen rechten en verplichtingen (met inbegrip van deze die niet kunnen worden becijferd)**

Inclusief ontvangen gewestwaarborgen op bv aandeelhouderskapitaal

[Yellow shaded area for data entry]

| Boekjaar |
|----------|
|          |

*vrij tekstveld voor inhoudelijke aanvulling andere niet in balans opgenomen rechten en verplichtingen*

[Yellow shaded area for data entry]

definitief

**Samenvatting van de waarderingsregels****I. Beginsel**

Ten behoeve van het getrouwe beeld wordt in de volgende uitzonderingsgevallen afgeweken van de bestaande waarderingsregels

Deze afwijkingen worden als volgt verantwoord:

Deze afwijkingen beïnvloeden als volgt het vermogen, de financiële positie en het resultaat van de rechtspersoon:

De waarderingsregels werden ten opzichte van het vorige boekjaar qua verwoording of toepassing **gewijzigd** Zo ja, dan heeft de wijziging betrekking op:

Voorzieningen (rubriek 16)

De niet opgenomen vakantiedagen worden verplicht opgenomen onder het passief op de balans van de jaarrekening.

De formule voor de berekening van de provisie:  $((\text{jaarbasis} \text{ à } 100\% + \text{h/s-toelage} \text{ à } 100\%) / 260) * \text{aantal over te dragen vakantiedagen} * \text{index}) * \text{patronale bijdrage en bijdrage Pool der Parastatalen}$ .

en heeft zij een **negatieve** invloed op het resultaat van het boekjaar ten belope van k € 2 853

De resultatenrekening **wordt** op belangrijke wijze beïnvloed door opbrengsten en kosten die aan een vorig boekjaar moeten worden toegerekend. Zo ja, dan hebben deze betrekking op:

De cijfers van het boekjaar zijn niet vergelijkbaar met die van het vorige boekjaar en wel om de volgende reden:



definitief

**Samenvatting van de waarderingsregels - deel 2**

Voor de vergelijkbaarheid worden de cijfers van het vorige boekjaar op volgende punten aangepast.

Bij gebrek aan objectieve beoordelingscriteria is de waardering van de voorzienbare risico's, mogelijke verliezen en ontwaarderingen waarvan hierna sprake, onvermijdelijk aleatoir (uitzonderlijk):  
 Voor de vergelijkbaarheid worden de cijfers van het vorige boekjaar op volgende punten aangepast.  
 Voor de vergelijking van de jaarrekeningen van beide boekjaren moet met volgende elementen rekening worden gehouden.

Andere inlichtingen die noodzakelijk zijn opdat de jaarrekening een getrouw beeld zou geven van het vermogen, de financiële positie en het resultaat van de rechtspersoon:

**II. Bijzondere regels**

**Intercalaire rente**  
 In de aanschaffingswaarde van immateriële en materiële vaste activa is de rente op vreemd vermogen dat wordt gebruikt voor hun financiering opgenomen, doch slechts voor zover zij betrekking heeft op de periode welke de bedrijfsklarheid van deze vaste activa voorafgaat.

**Materiële vaste activa**  
 In de loop van het boekjaar werden materiële activa geherwaardeerd. Zo ja, dan wordt deze herwaardering als volgt verantwoord:


**Afschrijvingen:** Voor volgende activa worden afwijkende afschrijvingsregels toegepast:

| Activa | Toegepast percentage | Verantwoording |
|--------|----------------------|----------------|
|        |                      |                |

definitief

### **Samenvatting van de waarderingsregels - deel 3**

*Vrije ruimte mbt waarderingsregels*



definitief

**Vlaamse overheid**

**Departement Financiën en Begroting**

**Afdeling Beleidsondersteuning, Begroting en Financiële Operaties**

## **NEERLEGGINGSFORMULIER:**

### **Jaarrapportering**

### **Vlaamse overheid in duizenden euro (EUR)**

Versie 2020

**Deel II**

**Budgettair luik inclusief Reconciliatie**

Nr. 0

VO 9

definitief

**OVERFLOW VAN DE VLAAMSE GEMEENSCHAP incl. DAB's  
en VAN DE RECHTSPERSONEN waarbij de begroting is opgemaakt volgens BEGROTINGSARTIKEL**

**Uitvoering Middelen**

| MVG/DAB/RP    | Jaar | Begrotingsartikel | PR | ISE | Omschrijving                   | Afdeling | Toegewezen:<br>Ja/Neen | Overflow<br>Raming | Overflow<br>Vorderingen huidig jaar |
|---------------|------|-------------------|----|-----|--------------------------------|----------|------------------------|--------------------|-------------------------------------|
| RP            | 2020 | DE0-BDFAAZZ-OI    | DF | DZ  | Ontvangsten Interne Stroomen . | B        | Nee                    | 6 286              | 6 286                               |
| <b>TOTAAL</b> |      |                   |    |     |                                |          |                        | <b>6 286</b>       | <b>6 286</b>                        |

**Gesplitste kredieten: Vastleggingskredieten (VAK)**

| MVG/DAB/RP    | jaar | Begrotingsartikel | PR | ISE | Omschrijving   | Afdeling | Aard | OVERFLOW BEGROOT | OVERFLOW<br>Verbintenissen |
|---------------|------|-------------------|----|-----|--|----------|------|------------------|----------------------------|
| RP            | 2020 | DE0-ADFA5GA-WT    | DF | DG  | Werking en Toelagen - INTERNATIONALISERING VAN DE VLAAMSE ECONOMIE | A        | 2    | 226              | 226                        |
| <b>TOTAAL</b> |      |                   |    |     |  |          |      | <b>226</b>       | <b>226</b>                 |

**Gesplitste kredieten: Vereffeningskredieten (VEK)**

| MVG/DAB/RP    | jaar | Begrotingsartikel | PR | ISE | Omschrijving   | Afdeling | Aard | OVERFLOW BEGROOT | OVERFLOW<br>Verplichtingen |
|---------------|------|-------------------|----|-----|--|----------|------|------------------|----------------------------|
| RP            | 2020 | DE0-ADFA5GA-WT    | DF | DG  | Werking en Toelagen - INTERNATIONALISERING VAN DE VLAAMSE ECONOMIE | A        | 2    | 6 286            | 8 522                      |
| <b>TOTAAL</b> |      |                   |    |     |  |          |      | <b>6 286</b>     | <b>8 522</b>               |

**Variabele kredieten VAK (1)**

| Jaar          | Begrotingsartikel | PR | ISE | Omschrijving | Afdeling | Aard | OVERFLOW<br>VRK - VAK | OVERFLOW<br>Verbintenissen |
|---------------|-------------------|----|-----|--------------|----------|------|-----------------------|----------------------------|
|               |                   |    |     |              |          |      |                       |                            |
| <b>TOTAAL</b> |                   |    |     |              |          |      | <b>-</b>              | <b>-</b>                   |

**Variabele kredieten VEK (1)**

| Jaar | Begrotingsartikel | PR | ISE | Omschrijving | Afdeling | Aard | OVERFLOW<br>VRK - VEK | OVERFLOW<br>Verplichtingen |
|------|-------------------|----|-----|--------------|----------|------|-----------------------|----------------------------|
|      |                   |    |     |              |          |      |                       |                            |

|        |   |   |
|--------|---|---|
|        |   |   |
| TOTAAL | - | - |

(1) Enkel van toepassing voor Ministerie Vlaamse Gemeenschap

definitief

**UITVOERING MIDDELEN VAN DE VLAAMSE GEMEENSCHAP incl. DAB's  
en VAN DE RECHTSPERSONEN waarbij de begroting is opgemaakt volgens BEGROTINGSARTIKEL**

| MVG/DAB/RP    | Jaar | Begrotingsartikel | PR | ISE | Omschrijving   | Afdeling | Toegewezen:<br>Ja/Nee | Raming        | Vorderingen huidig jaar |
|---------------|------|-------------------|----|-----|--|----------|-----------------------|---------------|-------------------------|
| RP            | 2020 | DE0-BDFAAGA-OL    | DF | DG  | Ontvangsten Leningen - INTERNATIONALISERING VAN DE VLAAMSE ECONOMIE                              | B        | Nee                   |               | 63                      |
| RP            | 2020 | DE0-BDFAAGA-OP    | DF | DG  | Ontvangsten Participaties - INTERNATIONALISERING VAN DE VLAAMSE ECONOMIE                         | B        | Nee                   | 1 534         | 1 603                   |
| RP            | 2020 | DE0-BDFAAGA-OW    | DF | DG  | Ontvangsten Werking en Toelagen - INTERNATIONALISERING VAN DE VLAAMSE ECONOMIE                   | B        | Nee                   | 4 763         | 2 790                   |
| RP            | 2020 | DE0-BDFAAGA-WT    | DF | DG  | Werking en Toelagen - INTERNATIONALISERING VAN DE VLAAMSE ECONOMIE                               | B        | Nee                   |               | -118                    |
| RP            | 2020 | DE0-BDFAAGX-OI    | DF | DG  | Ontvangsten Interne Stroomen - FONDS VOOR FLANKEREND ECONOMISCH EN INNOVATIEBELEID (HERMESFONDS) | B        | Nee                   | 573           | 248                     |
| RP            | 2020 | DE0-BDFAAZZ-OG    | DF | DZ  | OVERGEDRAGEN OVERSCHOT VORIGE BOEKJAREN .  | B        | Nee                   | 3 531         |                         |
| RP            | 2020 | DE0-BDFAAZZ-OI    | DF | DZ  | Ontvangsten Interne Stroomen .   | B        | Nee                   | 65 174        | 65 159                  |
| <b>TOTAAL</b> |      |                   |    |     |  |          |                       | <b>75 575</b> | <b>69 745</b>           |

| Totaal per | Beleidsdomein | Omschrijving              | Raming | Vorderingen huidig jaar |
|------------|---------------|---------------------------|--------|-------------------------|
|            | D             | internationaal Vlaanderen | 75 575 | 69 745                  |

| Totaal per Entiteit | Entiteitscode | Entiteit   | Raming | Vorderingen huidig jaar |
|---------------------|---------------|--|--------|-------------------------|
|                     | DE0           | VLAAMS AGENTSCHAP VOOR INTERNATIONAAL ONDERNEMEN | 75 575 | 69 745                  |

| Totaal per | Afdeling | Raming | Vorderingen huidig jaar |
|------------|----------|--------|-------------------------|
|            | B        | 75 575 | 69 745                  |

| Totaal per programma | Afdeling | PR | Omschrijving              | Raming | Vorderingen huidig jaar |
|----------------------|----------|----|---------------------------|--------|-------------------------|
|                      | B        | DF | INTERNATIONAAL ONDERNEMEN | 75 575 | 69 745                  |

| Totaal per inhoudelijk structuurelement | Afdeling | PR | ISE | Omschrijving  | Raming | Vorderingen huidig jaar |
|---|----------|----|-----|---|--------|-------------------------|
|   | B        | DF | DG  | FINANCIELE HEFBOMEN INTERNATIONALISERING VLAAMSE ECONOMIE | 6 870  | 4 586                   |
|   | B        | DF | DZ  | Zonder ISE  | 68 705 | 65 159                  |







| Totaal per | Beleidsdomein | Omschrijving              | Vastleggingskredieten |                |            | Besteding      | Saldo VAK | Enkel voor MVG |
|------------|---------------|---------------------------|-----------------------|----------------|------------|----------------|-----------|----------------|
|            |               |                           | Decretaal VAK         | Overdracht VAK | Totaal VAK | Verbindenissen | Saldo VAK |                |
|            | D             | internationaal Vlaanderen | 67 738                |                | 67 738     | 65 350         | 2 388     |                |
|            |               |                           |                       |                | -          |                | -         |                |
|            |               |                           |                       |                | -          |                | -         |                |
|            |               |                           |                       |                | -          |                | -         |                |

| Totaal per | entiteit | Omschrijving                                     | Vastleggingskredieten |                |            | Besteding      | Saldo VAK | Enkel voor MVG |
|------------|----------|--|-----------------------|----------------|------------|----------------|-----------|----------------|
|            |          |  | Decretaal VAK         | Overdracht VAK | Totaal VAK | Verbindenissen | Saldo VAK |                |
|            | DEO      | VLAAMS AGENTSCHAP VOOR INTERNATIONAAL ONDERNEMEN | 67 738                |                | 67 738     | 65 350         | 2 388     |                |
|            |          |  |                       |                | -          |                | -         |                |
|            |          |  |                       |                | -          |                | -         |                |
|            |          |  |                       |                | -          |                | -         |                |

| Totaal per | Afdeling | Omschrijving | Vastleggingskredieten |                |            | Besteding      | Saldo VAK | Enkel voor MVG |
|------------|----------|--------------|-----------------------|----------------|------------|----------------|-----------|----------------|
|            |          |              | Decretaal VAK         | Overdracht VAK | Totaal VAK | Verbindenissen | Saldo VAK |                |
|            | A        |              | 67 738                |                | 67 738     | 65 350         | 2 388     |                |
|            |          |              |                       |                | -          |                | -         |                |
|            |          |              |                       |                | -          |                | -         |                |
|            |          |              |                       |                | -          |                | -         |                |

| Totaal programma | Afdeling | PR | Omschrijving              | Vastleggingskredieten |                |            | Besteding      | Saldo VAK | Enkel voor MVG |
|------------------|----------|----|---------------------------|-----------------------|----------------|------------|----------------|-----------|----------------|
|                  |          |    |                           | Decretaal VAK         | Overdracht VAK | Totaal VAK | Verbindenissen | Saldo VAK |                |
|                  | A        | DF | INTERNATIONAAL ONDERNEMEN | 67 738                |                | 67 738     | 65 350         | 2 388     |                |
|                  |          |    |                           |                       |                | -          |                | -         |                |
|                  |          |    |                           |                       |                | -          |                | -         |                |
|                  |          |    |                           |                       |                | -          |                | -         |                |

| Totaal per inhoudelijk<br>structuurelement | Afdeling | PR | ISE | Omschrijving  | Vastleggingskredieten |                |            | Besteding      | Saldo VAK | Enkel voor MVG |
|--|----------|----|-----|---|-----------------------|----------------|------------|----------------|-----------|----------------|
|  |          |    |     |   | Decretaal VAK         | Overdracht VAK | Totaal VAK | Verbindenissen | Saldo VAK |                |
|  | A        | DF | DG  | FINANCIELE HEFBOMEN INTERNATIONALISERING VLAAMSE ECONOMIE | 67 738                |                | 67 738     | 65 350         | 2 388     |                |
|  |          |    |     |   |                       |                | -          |                | -         |                |
|  |          |    |     |   |                       |                | -          |                | -         |                |
|  |          |    |     |   |                       |                | -          |                | -         |                |



definitief

| Totaal per | Beleidsdomein | Omschrijving | Vastleggingskredieten |                |            | Besteding      | Saldo VAK |
|------------|---------------|--------------|-----------------------|----------------|------------|----------------|-----------|
|            |               |              | Decretaal VAK         | Overdracht VAK | Totaal VAK | Verbindenissen | Saldo VAK |
|            |               |              |                       |                | -          |                | -         |
|            |               |              |                       |                | -          |                | -         |
|            |               |              |                       |                | -          |                | -         |
|            |               |              |                       |                | -          |                | -         |
|            |               |              |                       |                | -          |                | -         |

| Totaal programma | PR | Omschrijving | Vastleggingskredieten |                |            | Besteding      | Saldo VAK |
|------------------|----|--------------|-----------------------|----------------|------------|----------------|-----------|
|                  |    |              | Decretaal VAK         | Overdracht VAK | Totaal VAK | Verbindenissen | Saldo VAK |
|                  |    |              |                       |                | -          |                | -         |
|                  |    |              |                       |                | -          |                | -         |
|                  |    |              |                       |                | -          |                | -         |
|                  |    |              |                       |                | -          |                | -         |
|                  |    |              |                       |                | -          |                | -         |

| Totaal per inhoudelijk<br>structuurelement | PR | ISE | Omschrijving | Vastleggingskredieten |                |            | Besteding      | Saldo VAK |
|--|----|-----|--------------|-----------------------|----------------|------------|----------------|-----------|
|  |    |     |              | Decretaal VAK         | Overdracht VAK | Totaal VAK | Verbindenissen | Saldo VAK |
|  |    |     |              |                       |                | -          |                | -         |
|  |    |     |              |                       |                | -          |                | -         |
|  |    |     |              |                       |                | -          |                | -         |
|  |    |     |              |                       |                | -          |                | -         |
|  |    |     |              |                       |                | -          |                | -         |



| Totaal per | Beleidsdomein | Omschrijving              | Totaal VEK | Besteding      |  | Saldo VEK |
|------------|---------------|---------------------------|------------|----------------|--|-----------|
|            |               |                           |            | Verplichtingen |  |           |
|            | D             | internationaal Vlaanderen | 75575      | 69 573         |  | 6 002     |
|            |               |                           |            |                |  | -         |
|            |               |                           |            |                |  | -         |
|            |               |                           |            |                |  | -         |

| Totaal per | entiteit | Omschrijving                                     | Totaal VEK | Besteding      |  | Saldo VEK |
|------------|----------|--|------------|----------------|--|-----------|
|            |          |  |            | Verplichtingen |  |           |
|            | DE0      | VLAAMS AGENTSCHAP VOOR INTERNATIONAAL ONDERNEMEN | 75575      | 69 573         |  | 6 002     |
|            |          |  |            |                |  | -         |
|            |          |  |            |                |  | -         |
|            |          |  |            |                |  | -         |

| Totaal per | Afdeling | Omschrijving | Totaal VEK | Besteding      |  | Saldo VEK |
|------------|----------|--------------|------------|----------------|--|-----------|
|            |          |              |            | Verplichtingen |  |           |
|            | A        |              | 75575      | 69 573         |  | 6 002     |
|            |          |              |            |                |  | -         |
|            |          |              |            |                |  | -         |
|            |          |              |            |                |  | -         |

| Totaal programma | Afdeling | PR | Omschrijving              | Totaal VEK | Besteding      |  | Saldo VEK |
|------------------|----------|----|---------------------------|------------|----------------|--|-----------|
|                  |          |    |                           |            | Verplichtingen |  |           |
|                  | A        | DF | INTERNATIONAAL ONDERNEMEN | 75575      | 69 573         |  | 6 002     |
|                  |          |    |                           |            |                |  | -         |
|                  |          |    |                           |            |                |  | -         |
|                  |          |    |                           |            |                |  | -         |

**Besteding**

|     |           |  |  |  |  |  |  |          |
|-----|-----------|--|--|--|--|--|--|----------|
| Nr. | 242401911 |  |  |  |  |  |  | VO 11b 1 |
|-----|-----------|--|--|--|--|--|--|----------|

definitief

| Totaal per inhoudelijk<br>structuurelement | Afdeling | PR | ISE | Omschrijving  | Totaal VEK | Verplichtingen | Saldo VEK |
|--|----------|----|-----|---|------------|----------------|-----------|
|  | A        | DF | DG  | FINANCIELE HEFBOMEN INTERNATIONALISERING VLAAMSE ECONOMIE | 72044      | 69 573         | 2 471     |
|  | A        | DF | DZ  | Zonder ISE  | 3531       |                | 3 531     |
|  |          |    |     |   |            |                | -         |
|  |          |    |     |   |            |                | -         |
|  |          |    |     |   |            |                | -         |



definitief

|            |               |              | Budget     | Besteding      |           |
|------------|---------------|--------------|------------|----------------|-----------|
| Totaal per | Beleidsdomein | Omschrijving | Totaal VEK | Verplichtingen | Saldo VEK |
|            |               |              |            |                | -         |
|            |               |              |            |                | -         |
|            |               |              |            |                | -         |
|            |               |              |            |                | -         |

|                  |    |              | Budget     | Besteding      |           |
|------------------|----|--------------|------------|----------------|-----------|
| Totaal programma | PR | Omschrijving | Totaal VEK | Verplichtingen | Saldo VEK |
|                  |    |              |            |                | -         |
|                  |    |              |            |                | -         |
|                  |    |              |            |                | -         |
|                  |    |              |            |                | -         |

|  |    |     |              | Budget     | Besteding      |           |
|--|----|-----|--------------|------------|----------------|-----------|
| Totaal per inhoudelijk<br>structuurelement | PR | ISE | Omschrijving | Totaal VEK | Verplichtingen | Saldo VEK |
|  |    |     |              |            |                | -         |
|  |    |     |              |            |                | -         |
|  |    |     |              |            |                | -         |
|  |    |     |              |            |                | -         |





definitief  
**STAAT VAN DE OPENSTAANDE VERBINTENISSEN**

huidig boekjaar en vereffeningskalender

| Afdeling (1)  | Aard (1) | Begrotingsartikel (1)<br>Omschrijving verbintenis (2) | Soort (3) | ESR-code | Encours<br>31/12/t-1 | Annulering verbintenissen<br>vorige jaren | Overgedragen<br>verbintenissen | Nieuwe verbintenissen | Verplichtingen | Openstaande<br>verbintenissen op 31.12 | Vereffeningskalender |     |     |     |     |     |     |     |                |  |              |       |  |  |  |  |  |  |  |  |  |  |
|---|----------|---|-----------|----------|----------------------|---|--------------------------------|-----------------------|----------------|--|----------------------|-----|-----|-----|-----|-----|-----|-----|----------------|--|--------------|-------|--|--|--|--|--|--|--|--|--|--|
|   |          |   |           |          |                      |   |                                |                       |                |  | (+)                  | (+) | (+) | (-) | N+1 | N+2 | N+3 | N+4 | N+5 (en later) |  |              |       |  |  |  |  |  |  |  |  |  |  |
| <b>A: Verbintenissen Vlaamse ministeries of DAB's op gesplijste kredieten</b>                               |          |   |           |          |                      |   |                                |                       |                |  |                      |     |     |     |     |     |     |     |                |  |              |       |  |  |  |  |  |  |  |  |  |  |
|   |          |   |           |          |                      |   |                                |                       |                |  |                      |     |     |     |     |     |     |     |                |  |              |       |  |  |  |  |  |  |  |  |  |  |
|   |          |   | A         |          |                      |   |                                |                       |                |  |                      |     |     |     |     |     |     |     |                |  |              |       |  |  |  |  |  |  |  |  |  |  |
| <b>B: Verbintenissen Vlaamse ministeries op variabele kredieten</b>   |          |   |           |          |                      |   |                                |                       |                |  |                      |     |     |     |     |     |     |     |                |  |              |       |  |  |  |  |  |  |  |  |  |  |
|   |          |   | B         |          |                      |   |                                |                       |                |  |                      |     |     |     |     |     |     |     |                |  |              |       |  |  |  |  |  |  |  |  |  |  |
| <b>C: Verbintenissen gefinancierd met toelagen van Vlaamse ministeries ingevolge VAK afkomstig van FFEU</b> |          |   |           |          |                      |   |                                |                       |                |  |                      |     |     |     |     |     |     |     |                |  |              |       |  |  |  |  |  |  |  |  |  |  |
|   |          |   | C         |          |                      |   |                                |                       |                |  |                      |     |     |     |     |     |     |     |                |  |              |       |  |  |  |  |  |  |  |  |  |  |
| <b>D1: Verbintenissen gefinancierd met eigen ontvangsten</b>  |          |   |           |          |                      |   |                                |                       |                |  |                      |     |     |     |     |     |     |     |                |  |              |       |  |  |  |  |  |  |  |  |  |  |
|   |          |   | D1        |          |                      |   |                                |                       |                |  |                      |     |     |     |     |     |     |     |                |  |              |       |  |  |  |  |  |  |  |  |  |  |
| <b>D2: Verbintenissen gefinancierd met toelagen niet afkomstig van Vlaamse ministeries</b>                  |          |   |           |          |                      |   |                                |                       |                |  |                      |     |     |     |     |     |     |     |                |  |              |       |  |  |  |  |  |  |  |  |  |  |
|   |          |   | D2        |          |                      |   |                                |                       |                |  |                      |     |     |     |     |     |     |     |                |  |              |       |  |  |  |  |  |  |  |  |  |  |
| <b>E: Andere verbintenissen niet volledig binnen het kalenderjaar vallend</b>                               |          |   |           |          |                      |   |                                |                       |                |  |                      |     |     |     |     |     |     |     |                |  |              |       |  |  |  |  |  |  |  |  |  |  |
| A   | 5        | DEO-ADFA5GA-WT  | E         | 31       | 13 653               | -1 665                                    | 11 988                         | 14 496                | 20 973         | 5 511                                  |                      |     |     |     |     |     |     |     |                |  | 5 511        |       |  |  |  |  |  |  |  |  |  |  |
| A   | 5        | DEO-ADFA5GA-WT  | E         | 33       |                      |   |                                | 282                   |                | 282                                    |                      |     |     |     |     |     |     |     |                |  |              | 282   |  |  |  |  |  |  |  |  |  |  |
| A   | 5        | DEO-ADFA5GB-WT  | E         | 31       | 169                  | -23                                       | 146                            | 469                   | 469            | 146                                    |                      |     |     |     |     |     |     |     |                |  |              | 146   |  |  |  |  |  |  |  |  |  |  |
| A   | 5        | DEO-ADFA5GB-WT  | E         | 33       | 13                   | -13                                       |                                | 530                   |                | 530                                    |                      |     |     |     |     |     |     |     |                |  |              |       |  |  |  |  |  |  |  |  |  |  |
| A   | 2        | DEO-ADFA2GA-LO  | E         | 11       | 31                   | -10                                       | 21                             | 28 692                | 28 462         | 251                                    |                      |     |     |     |     |     |     |     |                |  |              | 251   |  |  |  |  |  |  |  |  |  |  |
| A   | 2        | DEO-ADFA2GA-PA  | E         | 81       |                      |   |                                | 1 483                 | 1 483          |  |                      |     |     |     |     |     |     |     |                |  |              |       |  |  |  |  |  |  |  |  |  |  |
| A   | 2        | DEO-ADFA2GA-PA  | E         | 83       |                      |   |                                | 70                    | 70             |  |                      |     |     |     |     |     |     |     |                |  |              |       |  |  |  |  |  |  |  |  |  |  |
| A   | 2        | DEO-ADFA2GA-PA  | E         | 84       |                      |   |                                |                       |                |  |                      |     |     |     |     |     |     |     |                |  |              |       |  |  |  |  |  |  |  |  |  |  |
| A   | 2        | DEO-ADFA2GA-PA  | E         | 85       |                      |   |                                | 17                    | 17             |  |                      |     |     |     |     |     |     |     |                |  |              |       |  |  |  |  |  |  |  |  |  |  |
| A   | 2        | DEO-ADFA2GA-WT  | E         | 12       | 1 048                | -825                                      | 223                            | 18 678                | 17 071         | 1 830                                  |                      |     |     |     |     |     |     |     |                |  |              | 1 830 |  |  |  |  |  |  |  |  |  |  |
| A   | 2        | DEO-ADFA2GA-WT  | E         | 21       |                      |   |                                | 1                     | 1              |  |                      |     |     |     |     |     |     |     |                |  |              |       |  |  |  |  |  |  |  |  |  |  |
| A   | 2        | DEO-ADFA2GA-WT  | E         | 32       |                      |   |                                |                       |                |  |                      |     |     |     |     |     |     |     |                |  |              |       |  |  |  |  |  |  |  |  |  |  |
| A   | 2        | DEO-ADFA2GA-WT  | E         | 35       |                      |   |                                | 499                   | 399            | 100                                    |                      |     |     |     |     |     |     |     |                |  |              | 100   |  |  |  |  |  |  |  |  |  |  |
| A   | 2        | DEO-ADFA2GA-WT  | E         | 45       |                      |   |                                |                       |                |  |                      |     |     |     |     |     |     |     |                |  |              |       |  |  |  |  |  |  |  |  |  |  |
| A   | 2        | DEO-ADFA2GA-WT  | E         | 51       |                      |   |                                |                       |                |  |                      |     |     |     |     |     |     |     |                |  |              |       |  |  |  |  |  |  |  |  |  |  |
| A   | 2        | DEO-ADFA2GA-WT  | E         | 53       |                      |   |                                |                       |                |  |                      |     |     |     |     |     |     |     |                |  |              |       |  |  |  |  |  |  |  |  |  |  |
| A   | 2        | DEO-ADFA2GA-WT  | E         | 74       |                      |   |                                | 132                   | 98             | 34                                     |                      |     |     |     |     |     |     |     |                |  |              | 34    |  |  |  |  |  |  |  |  |  |  |
|   |          |   | E         |          | 14 914               | -2 536                                    | 12 378                         | 65 349                | 69 573         | 8 154                                  |                      |     |     |     |     |     |     |     |                |  |              | 8 154 |  |  |  |  |  |  |  |  |  |  |
| <b>Totaal</b>   |          |   |           |          | <b>14 914</b>        | <b>-2 536</b>                             | <b>12 378</b>                  | <b>65 349</b>         | <b>69 573</b>  | <b>8 154</b>                           |                      |     |     |     |     |     |     |     |                |  | <b>8 154</b> |       |  |  |  |  |  |  |  |  |  |  |
| <b>ALGEMEEN TOTAAL</b>  |          |   |           |          | <b>14 914</b>        | <b>-2 536</b>                             | <b>12 378</b>                  | <b>65 349</b>         | <b>69 573</b>  | <b>8 154</b>                           |                      |     |     |     |     |     |     |     |                |  | <b>8 154</b> |       |  |  |  |  |  |  |  |  |  |  |

| Nr. 242401911 |  | VO 14         |                    |                              |               |                       |                                 |                   |                      |  |
|---------------|--|---------------|--------------------|------------------------------|---------------|-----------------------|---------------------------------|-------------------|----------------------|--|
| definitief    |  |               |                    |                              |               |                       |                                 |                   |                      |  |
| ESR code      | ESR Beschrijving   | Begroting     | Begroting overflow | Begroting inclusief overflow | Eindtoestand  | Eindtoestand overflow | Eindtoestand inclusief overflow | Awijking Absoluut | Awijking Procentueel |  |
| <b>0</b>      | <b>NIET-VERDEELDE ONTVANGSTEN</b>  | <b>3 531</b>  | -                  | <b>3 531</b>                 | <b>1 295</b>  | <b>2 236</b>          | <b>3 531</b>                    | -                 | <b>0%</b>            |  |
| 06            | Ontvangsten te verdelen over hoofdgroepen 1 tot en met 9   | -             | -                  | -                            | -             | -                     | -                               | -                 | -                    |  |
| 08            | Interne verrichtingen  | 3 531         | -                  | 3 531                        | 1 295         | 2 236                 | 3 531                           | -                 | 0%                   |  |
| 08.10         | Diverse interne verrichtingen en opnemingen uit reservefondsen   | -             | -                  | -                            | -             | -                     | -                               | -                 | -                    |  |
| 08.21         | Overgedragen overschot vorige boekjaren  | 3 531         | -                  | 3 531                        | 2 521         | -                     | 3 531                           | -                 | 0%                   |  |
| 08.22         | Over te dragen tekort van het boekjaar   | -             | -                  | -                            | -2 236        | 2 236                 | -                               | -                 | -78%                 |  |
| <b>1</b>      | <b>LOPENDE ONTVANGSTEN VAN GOEDEREN EN DIENSTEN (CONSUMPTIEBESTEDINGEN)</b>  | <b>4 011</b>  | -                  | <b>4 011</b>                 | -             | -                     | <b>2 070</b>                    | <b>-1 941</b>     | <b>-48%</b>          |  |
| 16            | Verkoop van niet-duurzame goederen en diensten   | 4 011         | -                  | 4 011                        | 2 070         | -                     | 2 070                           | -1 941            | -48%                 |  |
| 18            | Ontvangsten effluentia van wegen- en waterbouwkundige werken   | -             | -                  | -                            | -             | -                     | -                               | -                 | -                    |  |
| 19            | Productie van investeringsgoederen in eigen beheer   | -             | -                  | -                            | -             | -                     | -                               | -                 | -                    |  |
| <b>2</b>      | <b>RENTEN EN INKOMSTEN UIT EIGENDOM</b>  | <b>9</b>      | -                  | <b>9</b>                     | <b>2</b>      | -                     | <b>2</b>                        | <b>-7</b>         | <b>-78%</b>          |  |
| 26            | Rente van overheidsverdragen   | 9             | -                  | 9                            | 2             | -                     | 2                               | -7                | -78%                 |  |
| 28            | Overige opbrengsten van vermogen   | -             | -                  | -                            | -             | -                     | -                               | -                 | -                    |  |
| <b>3</b>      | <b>INKOMENSOVERDRACHTEN VAN ANDERE SECTOREN</b>  | <b>612</b>    | -                  | <b>612</b>                   | <b>624</b>    | -                     | <b>624</b>                      | <b>12</b>         | <b>2%</b>            |  |
| 36            | Indirecte belastingen en heffingen   | -             | -                  | -                            | -             | -                     | -                               | -                 | -                    |  |
| 37            | Directe belastingen en bijdragen gestort aan de socialezekeringsinstellingen   | -             | -                  | -                            | -             | -                     | -                               | -                 | -                    |  |
| 38            | Overige inkomensoverdrachten van bedrijven, financiële instellingen, vzw's t.b.v. de gezinnen en van gezinnen en ontvangsten subsidies | 26            | -                  | 26                           | 167           | -                     | 167                             | 141               | 542%                 |  |
| 39            | Inkomensoverdrachten van het buitenland  | 586           | -                  | 586                          | 457           | -                     | 457                             | -129              | -22%                 |  |
| <b>4</b>      | <b>INKOMENSOVERDRACHTEN BINNEN DE OVERHEIDSECTOR</b>   | <b>59 461</b> | <b>6 286</b>       | <b>65 747</b>                | <b>59 121</b> | <b>6 286</b>          | <b>65 407</b>                   | <b>-340</b>       | <b>-1%</b>           |  |
| 46            | Inkomensoverdrachten binnen een institutionele groep   | 59 461        | 6 286              | 65 747                       | 59 121        | 6 286                 | 65 407                          | -340              | -1%                  |  |
| 46.10         | Van de institutionele overheid (MVG + IVA/rap)   | 58 888        | 6 286              | 65 174                       | 58 873        | 6 286                 | 65 159                          | -15               | 0%                   |  |
| 46.20         | Van niet-organieke begrotingsfondsen   | -             | -                  | -                            | -             | -                     | -                               | -                 | -                    |  |
| 46.30         | Van een DAB  | -             | -                  | -                            | -             | -                     | -                               | -                 | -                    |  |
| 46.40         | Van een VOI, IVA/rap, EVApr, SAR en EV   | 573           | -                  | 573                          | 248           | -                     | 248                             | -325              | -57%                 |  |
| 46.50         | Van onderwijsinstellingen van de institutionele overheid   | -             | -                  | -                            | -             | -                     | -                               | -                 | -                    |  |
| 46.60         | Van vzw's van de overheid  | -             | -                  | -                            | -             | -                     | -                               | -                 | -                    |  |
| 46.70         | Van andere eenheden van de overheid  | -             | -                  | -                            | -             | -                     | -                               | -                 | -                    |  |
| 47            | Inkomensoverdrachten van de socialezekerheidsinstellingen  | -             | -                  | -                            | -             | -                     | -                               | -                 | -                    |  |
| 48            | Inkomensoverdrachten van lokale overheden  | -             | -                  | -                            | -             | -                     | -                               | -                 | -                    |  |
| 49            | Inkomensoverdrachten van andere institutionele groepen (federale overheid, gemeenschappen, gewesten, gemeenschapscommissies)           | -             | -                  | -                            | -             | -                     | -                               | -                 | -                    |  |
| <b>5</b>      | <b>KAPITAALOVERDRACHTEN VAN ANDERE SECTOREN</b>  | <b>130</b>    | -                  | <b>130</b>                   | <b>95</b>     | -                     | <b>95</b>                       | <b>-35</b>        | <b>-27%</b>          |  |
| 56            | Vermogensheffingen   | -             | -                  | -                            | -             | -                     | -                               | -                 | -                    |  |
| 57            | Kapitaaloverdrachten van bedrijven en financiële instellingen (exclusief vermogensheffingen)   | -             | -                  | -                            | -             | -                     | -                               | -                 | -                    |  |
| 58            | Kapitaaloverdrachten van vzw's t.b.v. de gezinnen en van gezinnen (exclusief vermogensheffingen)                                       | -             | -                  | -                            | -             | -                     | -                               | -                 | -                    |  |
| 59            | Kapitaaloverdrachten van het buitenland  | 130           | -                  | 130                          | 95            | -                     | 95                              | -35               | -27%                 |  |
| <b>6</b>      | <b>KAPITAALOVERDRACHTEN BINNEN DE OVERHEIDSECTOR</b>   | -             | -                  | -                            | -             | -                     | -                               | -                 | -                    |  |
| 66            | Kapitaaloverdrachten binnen een institutionele groep   | -             | -                  | -                            | -             | -                     | -                               | -                 | -                    |  |
| 66.11         | Investeringsbijdragen van de institutionele overheid   | -             | -                  | -                            | -             | -                     | -                               | -                 | -                    |  |
| 66.12         | Overige kapitaaloverdrachten van de institutionele overheid  | -             | -                  | -                            | -             | -                     | -                               | -                 | -                    |  |
| 66.21         | Investeringsbijdragen van niet-organieke begrotingsfondsen   | -             | -                  | -                            | -             | -                     | -                               | -                 | -                    |  |
| 66.22         | Overige kapitaaloverdrachten van niet-organieke begrotingsfondsen  | -             | -                  | -                            | -             | -                     | -                               | -                 | -                    |  |
| 66.31         | Investeringsbijdragen van een DAB  | -             | -                  | -                            | -             | -                     | -                               | -                 | -                    |  |
| 66.32         | Overige kapitaaloverdrachten van een DAB   | -             | -                  | -                            | -             | -                     | -                               | -                 | -                    |  |
| 66.41         | Investeringsbijdragen van een VOI, IVA/rap, EVApr, SAR en EV   | -             | -                  | -                            | -             | -                     | -                               | -                 | -                    |  |
| 66.42         | Overige kapitaaloverdrachten van een VOI, IVA/rap, EVApr, SAR en EV  | -             | -                  | -                            | -             | -                     | -                               | -                 | -                    |  |
| 66.51         | Investeringsbijdragen van onderwijsinstellingen van de institutionele overheid   | -             | -                  | -                            | -             | -                     | -                               | -                 | -                    |  |
| 66.52         | Overige kapitaaloverdrachten van onderwijsinstellingen van de institutionele overheid  | -             | -                  | -                            | -             | -                     | -                               | -                 | -                    |  |
| 66.61         | Investeringsbijdragen van vzw's van de overheid  | -             | -                  | -                            | -             | -                     | -                               | -                 | -                    |  |
| 66.62         | Overige kapitaaloverdrachten van vzw's van de overheid   | -             | -                  | -                            | -             | -                     | -                               | -                 | -                    |  |
| 66.71         | Investeringsbijdragen van andere eenheden van de overheid  | -             | -                  | -                            | -             | -                     | -                               | -                 | -                    |  |
| 66.72         | Overige kapitaaloverdrachten van andere eenheden van de overheid   | -             | -                  | -                            | -             | -                     | -                               | -                 | -                    |  |
| 67            | Kapitaaloverdrachten van de socialezekerheidsinstellingen  | -             | -                  | -                            | -             | -                     | -                               | -                 | -                    |  |
| 68            | Kapitaaloverdrachten van lokale overheden  | -             | -                  | -                            | -             | -                     | -                               | -                 | -                    |  |
| 69            | Kapitaaloverdrachten van andere institutionele groepen (federale overheid, gemeenschappen, gewesten, gemeenschapscommissies)           | -             | -                  | -                            | -             | -                     | -                               | -                 | -                    |  |
| <b>7</b>      | <b>BESINVESTINGEN</b>  | <b>1</b>      | -                  | <b>1</b>                     | -             | -                     | -                               | <b>-1</b>         | <b>-100%</b>         |  |
| 76            | Verkoop van onroerende goederen in het binnenland  | -             | -                  | -                            | -             | -                     | -                               | -                 | -                    |  |
| 77            | Verkoop van overige investeringsgoederen, waaronder immateriële goederen   | 1             | -                  | 1                            | -             | -                     | -                               | -1                | -100%                |  |
| 78            | Voorraadverminderingen   | -             | -                  | -                            | -             | -                     | -                               | -                 | -                    |  |
| <b>8</b>      | <b>KREDIETAFLOSSINGEN EN VEREFFENINGEN VAN DEELNEMINGEN; ANDERE FINANCIËLE PRODUCTEN</b>   | <b>1 534</b>  | -                  | <b>1 534</b>                 | <b>1 603</b>  | -                     | <b>1 603</b>                    | <b>69</b>         | <b>4%</b>            |  |
| 86            | Kredietaflossingen door en vereffeningen van deelnemingen in bedrijven en financiële instellingen en andere financiële producten       | 1 014         | -                  | 1 014                        | 1 224         | -                     | 1 224                           | 210               | 21%                  |  |
| 87            | Kredietaflossingen door vzw's t.b.v. de gezinnen en door gezinnen  | 324           | -                  | 324                          | 64            | -                     | 64                              | -260              | -80%                 |  |
| 88            | Kredietaflossingen door en vereffening van deelnemingen in het buitenland  | -             | -                  | -                            | 293           | -                     | 293                             | -                 | -                    |  |
| 89            | Kredietaflossingen binnen de overheidsector  | 196           | -                  | 196                          | 22            | -                     | 22                              | -174              | -89%                 |  |
| <b>9</b>      | <b>OVERHEIDSSCHULD</b>   | -             | -                  | -                            | -             | -                     | <b>63</b>                       | <b>63</b>         | <b>63%</b>           |  |
| 96            | Opbrengst van leningen met een looptijd van meer dan één jaar  | -             | -                  | -                            | 63            | -                     | 63                              | 63                | 63%                  |  |
| 97            | Aanruimingen   | -             | -                  | -                            | -             | -                     | -                               | -                 | -                    |  |
| 98            | Verhoging van het eigen vermogen   | -             | -                  | -                            | -             | -                     | -                               | -                 | -                    |  |
| 99            | Opbrengst van voorschotten   | -             | -                  | -                            | -             | -                     | -                               | -                 | -                    |  |
|               | <b>TOTAAL ONTVANGSTEN</b>  | <b>69 289</b> | <b>6 286</b>       | <b>75 575</b>                | <b>64 873</b> | <b>8 522</b>          | <b>73 395</b>                   | <b>-2 180</b>     | <b>-3%</b>           |  |

| definitief  | ESR Beschrijving   | Begroting      | Begroting<br>overflow | Begroting<br>inclusief overflow | Eindtoestand   | Eindtoestand<br>overflow | Eindtoestand<br>inclusief overflow | Afwijking<br>Absoluut | Afwijking<br>Procentueel |
|---|--|----------------|-----------------------|---------------------------------|----------------|--------------------------|------------------------------------|-----------------------|--------------------------|
| <b>0</b>  | <b>NIET- VERDEELDE UITGAVEN</b>  | <b>3 531</b>   | <b>-</b>              | <b>3 531</b>                    | <b>3 703</b>   | <b>-</b>                 | <b>3 703</b>                       | <b>172</b>            | <b>5%</b>                |
| 01  | Uitgaven te verdelen over de hoofdgroepen 1 tot en met 9   | -              | -                     | -                               | -              | -                        | -                                  | -                     | -                        |
| 03  | Interne verrichtingen  | 3 531          | -                     | 3 531                           | 3 703          | -                        | 3 703                              | 172                   | 5%                       |
| 03.10   | Diverse interne verrichtingen en splitsen van reservefondsen   | -              | -                     | -                               | -              | -                        | -                                  | -                     | -                        |
| 03.21   | Overgedragen tekort vorige boekjaren   | -              | -                     | -                               | -              | -                        | -                                  | -                     | -                        |
| 03.22   | Over te dragen overschot van het boekjaar  | 3 531          | -                     | 3 531                           | 3 703          | -                        | 3 703                              | 172                   | 5%                       |
| 04  | Amortiaties met betrekking tot financiële leningen   | -              | -                     | -                               | -              | -                        | -                                  | -                     | -                        |
| <b>1</b>  | <b>LOPENDE UITGAVEN VOOR GOEDEREN EN DIENSTEN (CONSUMPTIEBESTEDINGEN)</b>  | <b>50 202</b>  | <b>-</b>              | <b>50 202</b>                   | <b>45 533</b>  | <b>-</b>                 | <b>45 533</b>                      | <b>-4 669</b>         | <b>-9%</b>               |
| 11  | Lonen en sociale lasten  | 28 189         | -                     | 28 189                          | 28 462         | -                        | 28 462                             | 273                   | 1%                       |
| 12  | Aankoop van niet-duurzame goederen en diensten   | 22 013         | -                     | 22 013                          | 17 071         | -                        | 17 071                             | -4 942                | -22%                     |
| 14  | Herstellen en niet-waardevermeerderend onderhoud van wegen- en waterbouwkundige werken                                       | -              | -                     | -                               | -              | -                        | -                                  | -                     | -                        |
| <b>2</b>  | <b>RENTEN EN HUURGELDEN VAN GRONDEN</b>  | <b>30</b>      | <b>-</b>              | <b>30</b>                       | <b>1</b>       | <b>-</b>                 | <b>1</b>                           | <b>-29</b>            | <b>-97%</b>              |
| 21  | Rente op overheidsschuld   | 30             | -                     | 30                              | 1              | -                        | 1                                  | -29                   | -97%                     |
| 24  | Huurgelden van gronden   | -              | -                     | -                               | -              | -                        | -                                  | -                     | -                        |
| 25  | Uitbetaalde dividenden   | -              | -                     | -                               | -              | -                        | -                                  | -                     | -                        |
| <b>3</b>  | <b>INKOMENSOVERDRACHTEN AAN ANDERE SECTOREN</b>  | <b>13 644</b>  | <b>6 286</b>          | <b>19 930</b>                   | <b>13 849</b>  | <b>8 522</b>             | <b>22 371</b>                      | <b>2 441</b>          | <b>12%</b>               |
| 31  | Exploitatiesubsidies   | 13 389         | 6 286                 | 19 675                          | 12 920         | 8 522                    | 21 442                             | 1 767                 | 9%                       |
| 32  | Inkomensoverdrachten, die geen exploitatiesubsidies zijn, aan bedrijven en financiële instellingen                           | 15             | -                     | 15                              | -              | -                        | -                                  | -15                   | -100%                    |
| 33  | Inkomensoverdrachten aan vzw's t.b.v. de gezinnen  | -              | -                     | -                               | 530            | -                        | 530                                | 530                   | -                        |
| 34  | Inkomensoverdrachten aan gezinnen  | -              | -                     | -                               | -              | -                        | -                                  | -                     | -                        |
| 35  | Inkomensoverdrachten aan het buitenland  | 240            | -                     | 240                             | 399            | -                        | 399                                | 159                   | 66%                      |
| <b>4</b>  | <b>INKOMENSOVERDRACHTEN BINNEN DE OVERHEIDSECTOR</b>   | <b>200</b>     | <b>-</b>              | <b>200</b>                      | <b>-</b>       | <b>-</b>                 | <b>-</b>                           | <b>-200</b>           | <b>-100%</b>             |
| 41  | Inkomensoverdrachten binnen een institutionele groep   | -              | -                     | -                               | -              | -                        | -                                  | -                     | -                        |
| 41.10   | Aan de institutionele overheid (MVG + IVArp)   | -              | -                     | -                               | -              | -                        | -                                  | -                     | -                        |
| 41.20   | Aan niet-organieke begrotingsfondsen   | -              | -                     | -                               | -              | -                        | -                                  | -                     | -                        |
| 41.30   | Aan een DAB  | -              | -                     | -                               | -              | -                        | -                                  | -                     | -                        |
| 41.40   | Aan een VOI, IVArp, EVApr, SAR en EV   | -              | -                     | -                               | -              | -                        | -                                  | -                     | -                        |
| 41.50   | Aan onderwijsinstellingen van de institutionele overheid   | -              | -                     | -                               | -              | -                        | -                                  | -                     | -                        |
| 41.60   | Aan vzw's van de overheid  | -              | -                     | -                               | -              | -                        | -                                  | -                     | -                        |
| 41.70   | Aan andere eenheden van de overheid  | -              | -                     | -                               | -              | -                        | -                                  | -                     | -                        |
| 42  | Inkomensoverdrachten aan de socialevekerheidsinstellingen  | -              | -                     | -                               | -              | -                        | -                                  | -                     | -                        |
| 43  | Inkomensoverdrachten aan lokale overheden  | -              | -                     | -                               | -              | -                        | -                                  | -                     | -                        |
| 44  | Inkomensoverdrachten aan het gesubsidieerd autonoom onderwijs  | -              | -                     | -                               | -              | -                        | -                                  | -                     | -                        |
| 45  | Inkomensoverdrachten aan andere institutionele groepen (federale overheid, gemeenschappen, gewesten, gemeenschapscommissies) | 200            | -                     | 200                             | -              | -                        | -                                  | -200                  | -100%                    |
| <b>5</b>  | <b>KAPITAALOVERDRACHTEN AAN ANDERE SECTOREN</b>  | <b>-</b>       | <b>-</b>              | <b>-</b>                        | <b>119</b>     | <b>-</b>                 | <b>119</b>                         | <b>119</b>            | <b>-</b>                 |
| 51  | Kapitaaloverdrachten aan bedrijven en financiële instellingen  | -              | -                     | -                               | 119            | -                        | 119                                | 119                   | -                        |
| 52  | Kapitaaloverdrachten aan vzw's t.b.v. de gezinnen  | -              | -                     | -                               | -              | -                        | -                                  | -                     | -                        |
| 53  | Kapitaaloverdrachten aan gezinnen  | -              | -                     | -                               | -              | -                        | -                                  | -                     | -                        |
| 54  | Kapitaaloverdrachten aan het buitenland  | -              | -                     | -                               | -              | -                        | -                                  | -                     | -                        |
| <b>6</b>  | <b>KAPITAALOVERDRACHTEN BINNEN DE OVERHEIDSECTOR</b>   | <b>-</b>       | <b>-</b>              | <b>-</b>                        | <b>-</b>       | <b>-</b>                 | <b>-</b>                           | <b>-</b>              | <b>-</b>                 |
| 61  | Kapitaaloverdrachten binnen een institutionele groep   | -              | -                     | -                               | -              | -                        | -                                  | -                     | -                        |
| 61.11   | Investeringsbijdragen aan de institutionele overheid (MVG + IVArp)   | -              | -                     | -                               | -              | -                        | -                                  | -                     | -                        |
| 61.12   | Overige kapitaaloverdrachten aan de institutionele overheid (MVG + IVArp)  | -              | -                     | -                               | -              | -                        | -                                  | -                     | -                        |
| 61.21   | Investeringsbijdragen aan niet-organieke begrotingsfondsen   | -              | -                     | -                               | -              | -                        | -                                  | -                     | -                        |
| 61.22   | Overige kapitaaloverdrachten aan niet-organieke begrotingsfondsen  | -              | -                     | -                               | -              | -                        | -                                  | -                     | -                        |
| 61.31   | Investeringsbijdragen aan een DAB  | -              | -                     | -                               | -              | -                        | -                                  | -                     | -                        |
| 61.32   | Overige kapitaaloverdrachten aan een DAB   | -              | -                     | -                               | -              | -                        | -                                  | -                     | -                        |
| 61.41   | Investeringsbijdragen aan een VOI, IVArp, EVApr, SAR en EV   | -              | -                     | -                               | -              | -                        | -                                  | -                     | -                        |
| 61.42   | Overige kapitaaloverdrachten aan een VOI, IVArp, EVApr, SAR en EV  | -              | -                     | -                               | -              | -                        | -                                  | -                     | -                        |
| 61.51   | Investeringsbijdragen aan onderwijsinstellingen van de institutionele overheid   | -              | -                     | -                               | -              | -                        | -                                  | -                     | -                        |
| 61.52   | Overige kapitaaloverdrachten aan onderwijsinstellingen van de institutionele overheid  | -              | -                     | -                               | -              | -                        | -                                  | -                     | -                        |
| 61.61   | Investeringsbijdragen aan vzw's van de overheid  | -              | -                     | -                               | -              | -                        | -                                  | -                     | -                        |
| 61.62   | Overige kapitaaloverdrachten aan vzw's van de overheid   | -              | -                     | -                               | -              | -                        | -                                  | -                     | -                        |
| 61.71   | Investeringsbijdragen aan andere eenheden van de overheid  | -              | -                     | -                               | -              | -                        | -                                  | -                     | -                        |
| 61.72   | Overige kapitaaloverdrachten aan andere eenheden van de overheid   | -              | -                     | -                               | -              | -                        | -                                  | -                     | -                        |
| 62  | Kapitaaloverdrachten aan de socialevekerheidsinstellingen  | -              | -                     | -                               | -              | -                        | -                                  | -                     | -                        |
| 63  | Kapitaaloverdrachten aan lokale overheden  | -              | -                     | -                               | -              | -                        | -                                  | -                     | -                        |
| 64  | Kapitaaloverdrachten aan het gesubsidieerd autonoom onderwijs  | -              | -                     | -                               | -              | -                        | -                                  | -                     | -                        |
| 65  | Kapitaaloverdrachten aan andere institutionele groepen (federale overheid, gemeenschappen, gewesten, gemeenschapscommissies) | -              | -                     | -                               | -              | -                        | -                                  | -                     | -                        |
| <b>7</b>  | <b>INVESTERINGEN</b>   | <b>148</b>     | <b>-</b>              | <b>148</b>                      | <b>98</b>      | <b>-</b>                 | <b>98</b>                          | <b>-50</b>            | <b>-34%</b>              |
| 71  | Aankoop van gronden en gebouwen in het binnenland  | -              | -                     | -                               | -              | -                        | -                                  | -                     | -                        |
| 72  | Nieuwbouw van gebouwen   | -              | -                     | -                               | -              | -                        | -                                  | -                     | -                        |
| 73  | Wegen- en waterbouwkundige werken  | -              | -                     | -                               | -              | -                        | -                                  | -                     | -                        |
| 74  | Verwerving van overige investeringsgoederen, waaronder immateriële goederen  | 148            | -                     | 148                             | 98             | -                        | 98                                 | -50                   | -34%                     |
| 75  | Voorraadtoename  | -              | -                     | -                               | -              | -                        | -                                  | -                     | -                        |
| <b>8</b>  | <b>KREDIEVERLENINGEN EN DEELNEMINGEN, ANDERE FINANCIËLE PRODUCTEN</b>  | <b>1 534</b>   | <b>-</b>              | <b>1 534</b>                    | <b>1 570</b>   | <b>-</b>                 | <b>1 570</b>                       | <b>36</b>             | <b>2%</b>                |
| 81  | Kredietverleningen aan en deelnemingen in bedrijven en financiële instellingen en andere financiële producten                | 1 014          | -                     | 1 014                           | 1 483          | -                        | 1 483                              | 469                   | 46%                      |
| 82  | Kredietverleningen aan vzw's t.b.v. de gezinnen  | -              | -                     | -                               | -              | -                        | -                                  | -                     | -                        |
| 83  | Kredietverleningen aan gezinnen  | 324            | -                     | 324                             | 70             | -                        | 70                                 | -254                  | -78%                     |
| 84  | Kredietverleningen aan en deelnemingen in het buitenland   | -              | -                     | -                               | -              | -                        | -                                  | -                     | -                        |
| 85  | Kredietverleningen binnen de overheidsector  | 196            | -                     | 196                             | 17             | -                        | 17                                 | -179                  | -91%                     |
| <b>9</b>  | <b>OVERHEIDSSCHULD</b>   | <b>-</b>       | <b>-</b>              | <b>-</b>                        | <b>-</b>       | <b>-</b>                 | <b>-</b>                           | <b>-</b>              | <b>-</b>                 |
| 91  | Aflossingen van leningen met een looptijd van meer dan één jaar  | -              | -                     | -                               | -              | -                        | -                                  | -                     | -                        |
| 92  | Ontrentningen  | -              | -                     | -                               | -              | -                        | -                                  | -                     | -                        |
| 93  | Verlaging van het eigen vermogen   | -              | -                     | -                               | -              | -                        | -                                  | -                     | -                        |
| 94  | Terugbetaling van voorschotten   | -              | -                     | -                               | -              | -                        | -                                  | -                     | -                        |
| <b>TOTAAL UITGAVEN</b>  |  | <b>69 289</b>  | <b>6 286</b>          | <b>75 575</b>                   | <b>64 873</b>  | <b>8 522</b>             | <b>73 395</b>                      | <b>-2 180</b>         | <b>-3%</b>               |
| <b>Financiële Totale Ontvangsten vs Uitgaven: moet 0 zijn</b> |  | <b>4 763</b>   | <b>-</b>              | <b>4 763</b>                    | <b>2 791</b>   | <b>-</b>                 | <b>2 791</b>                       | <b>-1 972</b>         | <b>-41%</b>              |
| <b>ESR-ontvangsten</b>  |  | <b>64 224</b>  | <b>6 286</b>          | <b>70 510</b>                   | <b>59 600</b>  | <b>8 522</b>             | <b>68 122</b>                      | <b>-2 388</b>         | <b>-3%</b>               |
| <b>ESR-vorderingensaldo</b>                                   |  | <b>-59 461</b> | <b>-6 286</b>         | <b>-65 747</b>                  | <b>-56 809</b> | <b>-8 522</b>            | <b>-65 331</b>                     | <b>416</b>            | <b>1%</b>                |
| <b>Begrotingssaldo: opbouw (+) / interning (-)</b>            |  | <b>-</b>       | <b>-</b>              | <b>-</b>                        | <b>2 408</b>   | <b>-2 236</b>            | <b>172</b>                         | <b>172</b>            | <b>BOIV/O!</b>           |

|     |           |       |
|-----|-----------|-------|
| Nr. | 242401911 | VO 14 |
|-----|-----------|-------|

|            |  |  |  |  |  |  |  |  |  |
|------------|--|--|--|--|--|--|--|--|--|
| definitief |  |  |  |  |  |  |  |  |  |
|------------|--|--|--|--|--|--|--|--|--|

| ESR code                 | ESR Beschrijving                                  | Begroting      | Begroting overflow | Begroting inclusief overflow | Eindtoestand   | Eindtoestand overflow | Eindtoestand inclusief overflow | Afwijking Absoluut | Afwijking Procentueel |
|--------------------------|---|----------------|--------------------|------------------------------|----------------|-----------------------|---------------------------------|--------------------|-----------------------|
|                          | <b>Totaal Ontvangsten</b>                         | <b>69 289</b>  | <b>6 286</b>       | <b>75 575</b>                | <b>64 873</b>  | <b>8 522</b>          | <b>73 395</b>                   | <b>-2 180</b>      | <b>-3%</b>            |
| ESR 9                    | Leningen  | -              | -                  | -                            | 63             | -                     | 63                              | -                  | -                     |
| ESR 8                    | KVD   | 1 534          | -                  | 1 534                        | 1 603          | -                     | 1 603                           | 69                 | 4%                    |
| 46.1-66.1                | Toelagen MVG                                      | 58 888         | 6 286              | 65 174                       | 58 873         | 6 286                 | 65 159                          | -15                | 0%                    |
| ESR 46.3-7 en ESR 66.3-7 | Toelagen OAG, RP                                  | -              | -                  | -                            | -              | -                     | -                               | -                  | -                     |
| ESR 08.21                | Overgedragen overschot                            | 573            | -                  | 573                          | 248            | -                     | 248                             | -325               | -57%                  |
| ESR 08.22                | Over te dragen tekort                             | 3 531          | -                  | 3 531                        | 3 531          | -                     | 3 531                           | -                  | 0%                    |
| ESR 08.10                | Interne Verrichtingen                             | -              | -                  | -                            | -2 236         | 2 236                 | -                               | -                  | -                     |
|                          | <b>Totaal ESR-gecorrigeerde ontvangsten</b>       | <b>4 763</b>   | <b>-</b>           | <b>4 763</b>                 | <b>2 791</b>   | <b>-</b>              | <b>2 791</b>                    | <b>-1 972</b>      | <b>-41%</b>           |
|                          | <b>Totaal Uitgaven</b>                            | <b>69 289</b>  | <b>6 286</b>       | <b>75 575</b>                | <b>64 873</b>  | <b>8 522</b>          | <b>73 395</b>                   | <b>-2 180</b>      | <b>-3%</b>            |
| ESR 9                    | Aflossing Schuld                                  | -              | -                  | -                            | -              | -                     | -                               | -                  | -                     |
| ESR 8                    | KVD   | 1 534          | -                  | 1 534                        | 1 570          | -                     | 1 570                           | 36                 | 2%                    |
| 41.1-61.1                | Toelagen MVG                                      | -              | -                  | -                            | -              | -                     | -                               | -                  | -                     |
| ESR 41.3-7 en ESR 61.3-7 | Toelagen OAG, RP                                  | -              | -                  | -                            | -              | -                     | -                               | -                  | -                     |
| ESR 03.22                | Over te dragen overschot                          | 3 531          | -                  | 3 531                        | 3 703          | -                     | 3 703                           | 172                | 5%                    |
| ESR 03.21                | Overgedragen tekort                               | -              | -                  | -                            | -              | -                     | -                               | -                  | -                     |
| ESR 03.10                | Interne verrichtingen                             | -              | -                  | -                            | -              | -                     | -                               | -                  | -                     |
|                          | <b>Totaal ESR-gecorrigeerde uitgaven</b>          | <b>64 224</b>  | <b>6 286</b>       | <b>70 510</b>                | <b>59 600</b>  | <b>8 522</b>          | <b>68 122</b>                   | <b>-2 388</b>      | <b>-3%</b>            |
|                          | <b>Begrotingssaldo: opbouw (+) / intening (-)</b> | <b>-</b>       | <b>-</b>           | <b>-</b>                     | <b>2 408</b>   | <b>-2 236</b>         | <b>172</b>                      | <b>172</b>         | <b>#DIV/0!</b>        |
|                          | <b>ESR-vorderingsaldo</b>                         | <b>-59 461</b> | <b>-6 286</b>      | <b>-65 747</b>               | <b>-66 809</b> | <b>-8 522</b>         | <b>-65 321</b>                  | <b>416</b>         | <b>1%</b>             |

definitief

**AFSTEMMING INTERNE STROMEN**

\* Voor project- en investeringstoelagen geldt ook een kasmatige afstemming (ie hoeveel werd kasmatig ontvangen, alsook hoeveel de tegenpartij kasmatig heeft betaald).

Werkingsstoelagen zijn subsidies verstrekt tussen entiteiten die tot de Vlaamse overheidssector behoren ter dekking van de kosten verbonden aan de globale werking of een deelactiviteit van een entiteit.

De rechtspersonen die tot de Vlaamse overheidssector S13.12 behoren en werkingstoelagen ontvangen, moeten die werkingstoelagen afstemmen met de subsidiërende entiteit. Die afstemming en, in geval van verschil, de verklaring ervan, dienen in de jaarrekening van de betoelaagde te worden opgenomen. De bedrijfsrevisor ziet er, als onderdeel van zijn controle van de jaarrekening, er in het bijzonder op toe dat alle ontvangen werkingstoelagen in het nieuwe volume van de interrelaties correct en volledig zijn opgenomen. De afstemming met de tegenpartij moet gebeuren op basis van informatie afkomstig van de tegenpartij. Eventuele verklaringen van verschillen moeten in het kader van de opmaak van de geconsolideerde rekening voor de consolidator voldoende duidelijk zijn.

**ONTVANGSTEN**

Gerapporteerd door tegenpartij

| ESR 46 | Tegenpartij  | Aangerekend | Kasmatig* | ESR code | Aangerekend | Kasmatig* | Delta | Verklaring |
|--------|--|-------------|-----------|----------|-------------|-----------|-------|------------|
| 46.10  | Ministerie van de Vlaamse Gemeenschap                          | 65 159      |           | 41.40    | 65 159      |           | -     |            |
| 46.40  | Fonds voor Flankerend Economisch Innovatiebeleid - HermesFonds | 248         |           | 41.40    | 248         |           | -     |            |
|        |  |             |           |          |             |           | -     |            |
|        |  |             |           |          |             |           | -     |            |
|        |  |             |           |          |             |           | -     |            |
|        |  |             |           |          |             |           | -     |            |
|        |  |             |           |          |             |           | -     |            |
|        |  |             |           |          |             |           | -     |            |
|        |  |             |           |          |             |           | -     |            |
|        |  |             |           |          |             |           | -     |            |
| ESR 66 | Tegenpartij  | Aangerekend | Kasmatig* | ESR code | Aangerekend | Kasmatig* | Delta | Verklaring |
| 66.11  | Ministerie van de Vlaamse Gemeenschap                          | -           |           |          |             |           | -     |            |
| 66.12  | Ministerie van de Vlaamse Gemeenschap                          | -           |           |          |             |           | -     |            |
|        |  |             |           |          |             |           | -     |            |
|        |  |             |           |          |             |           | -     |            |
| ESR 8  | Tegenpartij  | Aangerekend |           | ESR code | Aangerekend |           | Delta | Verklaring |
| 89.11  | Ministerie van de Vlaamse Gemeenschap                          | -           |           |          |             |           | -     |            |
|        |  |             |           |          |             |           | -     |            |
|        |  |             |           |          |             |           | -     |            |
|        |  |             |           |          |             |           | -     |            |
| ESR 9  | Tegenpartij  | Aangerekend |           | ESR code | Aangerekend |           | Delta | Verklaring |
|        |  |             |           |          |             |           | -     |            |
|        |  |             |           |          |             |           | -     |            |
|        |  |             |           |          |             |           | -     |            |

**UITGAVEN (vrijblijvend aan te vullen)**

Gerapporteerd door tegenpartij

| ESR 41 | Tegenpartij                           | Aangerekend | Kasmatig * | ESR code | Aangerekend | Kasmatig * | Delta | Verklaring |
|--------|---------------------------------------|-------------|------------|----------|-------------|------------|-------|------------|
| 41.10  | Ministerie van de Vlaamse Gemeenschap | -           |            |          |             |            | -     |            |
|        |                                       |             |            |          |             |            | -     |            |

definitief

**AFSTEMMING INTERNE STROMEN**

\* Voor project- en investeringstoelagen geldt ook een kasmatige afstemming (ie hoeveel werd kasmatig ontvangen, alsook hoeveel de tegenpartij kasmatig heeft betaald).

|               |                                       |                    |                   |                 |                    |                   |  | - |
|---------------|---------------------------------------|--------------------|-------------------|-----------------|--------------------|-------------------|--|---|
|               |                                       |                    |                   |                 |                    |                   |  | - |
|               |                                       |                    |                   |                 |                    |                   |  | - |
|               |                                       |                    |                   |                 |                    |                   |  | - |
|               |                                       |                    |                   |                 |                    |                   |  | - |
|               |                                       |                    |                   |                 |                    |                   |  | - |
|               |                                       |                    |                   |                 |                    |                   |  | - |
| <b>ESR 61</b> | <b>Tegenpartij</b>                    | <b>Aangerekend</b> | <b>Kasmatig *</b> | <b>ESR code</b> | <b>Aangerekend</b> | <b>Kasmatig *</b> |  |   |
| 61.11         | Ministerie van de Vlaamse Gemeenschap | -                  |                   |                 |                    |                   |  | - |
| 61.12         | Ministerie van de Vlaamse Gemeenschap | -                  |                   |                 |                    |                   |  | - |
|               |                                       |                    |                   |                 |                    |                   |  | - |
|               |                                       |                    |                   |                 |                    |                   |  | - |
| <b>ESR 8</b>  | <b>Tegenpartij</b>                    | <b>Aangerekend</b> |                   | <b>ESR code</b> | <b>Aangerekend</b> |                   |  |   |
| 85.11         | Ministerie van de Vlaamse Gemeenschap | -                  |                   |                 |                    |                   |  | - |
|               |                                       |                    |                   |                 |                    |                   |  | - |
|               |                                       |                    |                   |                 |                    |                   |  | - |
| <b>ESR 9</b>  | <b>Tegenpartij</b>                    | <b>Aangerekend</b> |                   | <b>ESR code</b> | <b>Aangerekend</b> |                   |  |   |
|               |                                       |                    |                   |                 |                    |                   |  | - |
|               |                                       |                    |                   |                 |                    |                   |  | - |

|     |           |       |
|-----|-----------|-------|
| Nr. | 242401911 | VO 16 |
|-----|-----------|-------|

definitief

**SUBSIDIES AAN LOKALE BESTUREN**

| KBO nr        | Begunstigde | ESR code | Totaal bedrag subsidie |
|---------------|-------------|----------|------------------------|
| <b>TOTAAL</b> |             |          | -                      |



definitief

KRUISTABEL ESR-COFOG OVER DE UITVOERINGSREKENING VAN DE UITGAVENBEGROTING VAN HET JAAR INCLUSIEF OVERFLOW

| ESR / COFOG | te verdelen | 00000 | 01.71.0<br>Verrichtingen<br>in verband<br>met<br>interestlaste<br>n van de<br>overheidssch<br>uld | 01.72.0 Aflossing<br>en opnemng van<br>schuld in euro | 04.10.0 Algemene<br>economische, handels-<br>en<br>arbeidsmarktaangeleg<br>enheden (algemeen) | maak uw keuze | maak uw keuze | maak uw keuze | maak uw keuze | maak uw keuze | TOTAAL |
|-------------|-------------|-------|---|---|---|---------------|---------------|---------------|---------------|---------------|--------|
| 01.00       | -           |       |   |   |   |               |               |               |               |               | -      |
| 03.10       | -           |       |   |   |   |               |               |               |               |               | -      |
| 03.21       | -           |       |   |   |   |               |               |               |               |               | -      |
| 03.22       | -           | 3 703 |   |   |   |               |               |               |               |               | 3 703  |
| 04.00       | -           |       |   |   |   |               |               |               |               |               | -      |
| 11.11       | -           |       |   |   | 16 237  |               |               |               |               |               | 16 237 |
| 11.12       | -           |       |   |   | 4 729   |               |               |               |               |               | 4 729  |
| 11.20       | -           |       |   |   | 6 447   |               |               |               |               |               | 6 447  |
| 11.31       | -           |       |   |   | 616   |               |               |               |               |               | 616    |
| 11.32       | -           |       |   |   |   |               |               |               |               |               | -      |
| 11.33       | -           |       |   |   | 71  |               |               |               |               |               | 71     |
| 11.40       | -           |       |   |   | 362   |               |               |               |               |               | 362    |
| 12.11       | -           |       |   |   | 15 156  |               |               |               |               |               | 15 156 |
| 12.12       | -           |       |   |   | 1 548   |               |               |               |               |               | 1 548  |
| 12.21       | -           |       |   |   | 255   |               |               |               |               |               | 255    |
| 12.22       | -           |       |   |   | 88  |               |               |               |               |               | 88     |
| 12.50       | -           |       |   |   | 24  |               |               |               |               |               | 24     |
| 14.10       | -           |       |   |   |   |               |               |               |               |               | -      |
| 14.20       | -           |       |   |   |   |               |               |               |               |               | -      |
| 21.10       | -           |       | 1   |   |   |               |               |               |               |               | 1      |
| 21.20       | -           |       |   |   |   |               |               |               |               |               | -      |
| 21.30       | -           |       |   |   |   |               |               |               |               |               | -      |
| 21.40       | -           |       |   |   |   |               |               |               |               |               | -      |
| 21.50       | -           |       |   |   |   |               |               |               |               |               | -      |
| 21.60       | -           |       |   |   |   |               |               |               |               |               | -      |
| 24.10       | -           |       |   |   |   |               |               |               |               |               | -      |
| 24.20       | -           |       |   |   |   |               |               |               |               |               | -      |
| 25.00       | -           |       |   |   |   |               |               |               |               |               | -      |
| 31.11       | -           |       |   |   |   |               |               |               |               |               | -      |
| 31.12       | -           |       |   |   |   |               |               |               |               |               | -      |
| 31.21       | -           |       |   |   |   |               |               |               |               |               | -      |
| 31.22       | -           |       |   |   |   |               |               |               |               |               | -      |
| 31.31       | -           |       |   |   |   |               |               |               |               |               | -      |
| 31.32       | -           |       |   |   | 21 442  |               |               |               |               |               | 21 442 |
| 31.40       | -           |       |   |   |   |               |               |               |               |               | -      |
| 32.00       | -           |       |   |   |   |               |               |               |               |               | -      |
| 33.00       | -           |       |   |   | 530   |               |               |               |               |               | 530    |
| 34.10       | -           |       |   |   |   |               |               |               |               |               | -      |
| 34.20       | -           |       |   |   |   |               |               |               |               |               | -      |
| 34.31       | -           |       |   |   |   |               |               |               |               |               | -      |
| 34.32       | -           |       |   |   |   |               |               |               |               |               | -      |
| 34.41       | -           |       |   |   |   |               |               |               |               |               | -      |
| 34.42       | -           |       |   |   |   |               |               |               |               |               | -      |
| 34.50       | -           |       |   |   |   |               |               |               |               |               | -      |
| 35.10       | -           |       |   |   |   |               |               |               |               |               | -      |
| 35.20       | -           |       |   |   |   |               |               |               |               |               | -      |
| 35.30       | -           |       |   |   |   |               |               |               |               |               | -      |
| 35.40       | -           |       |   |   |   |               |               |               |               |               | -      |
| 35.50       | -           |       |   |   |   |               |               |               |               |               | -      |
| 35.60       | -           |       |   |   | 399   |               |               |               |               |               | 399    |
| 41.10       | -           |       |   |   |   |               |               |               |               |               | -      |
| 41.20       | -           |       |   |   |   |               |               |               |               |               | -      |
| 41.30       | -           |       |   |   |   |               |               |               |               |               | -      |
| 41.40       | -           |       |   |   |   |               |               |               |               |               | -      |
| 41.50       | -           |       |   |   |   |               |               |               |               |               | -      |
| 41.60       | -           |       |   |   |   |               |               |               |               |               | -      |
| 41.70       | -           |       |   |   |   |               |               |               |               |               | -      |
| 42.10       | -           |       |   |   |   |               |               |               |               |               | -      |
| 42.20       | -           |       |   |   |   |               |               |               |               |               | -      |
| 42.30       | -           |       |   |   |   |               |               |               |               |               | -      |
| 42.40       | -           |       |   |   |   |               |               |               |               |               | -      |
| 42.50       | -           |       |   |   |   |               |               |               |               |               | -      |
| 42.60       | -           |       |   |   |   |               |               |               |               |               | -      |
| 42.70       | -           |       |   |   |   |               |               |               |               |               | -      |
| 42.80       | -           |       |   |   |   |               |               |               |               |               | -      |
| 42.90       | -           |       |   |   |   |               |               |               |               |               | -      |
| 43.11       | -           |       |   |   |   |               |               |               |               |               | -      |
| 43.12       | -           |       |   |   |   |               |               |               |               |               | -      |
| 43.13       | -           |       |   |   |   |               |               |               |               |               | -      |
| 43.14       | -           |       |   |   |   |               |               |               |               |               | -      |
| 43.15       | -           |       |   |   |   |               |               |               |               |               | -      |
| 43.16       | -           |       |   |   |   |               |               |               |               |               | -      |
| 43.21       | -           |       |   |   |   |               |               |               |               |               | -      |
| 43.22       | -           |       |   |   |   |               |               |               |               |               | -      |
| 43.23       | -           |       |   |   |   |               |               |               |               |               | -      |
| 43.24       | -           |       |   |   |   |               |               |               |               |               | -      |
| 43.25       | -           |       |   |   |   |               |               |               |               |               | -      |
| 43.26       | -           |       |   |   |   |               |               |               |               |               | -      |
| 43.40       | -           |       |   |   |   |               |               |               |               |               | -      |
| 43.51       | -           |       |   |   |   |               |               |               |               |               | -      |
| 43.52       | -           |       |   |   |   |               |               |               |               |               | -      |
| 43.53       | -           |       |   |   |   |               |               |               |               |               | -      |
| 43.54       | -           |       |   |   |   |               |               |               |               |               | -      |
| 43.59       | -           |       |   |   |   |               |               |               |               |               | -      |
| 44.10       | -           |       |   |   |   |               |               |               |               |               | -      |
| 44.20       | -           |       |   |   |   |               |               |               |               |               | -      |
| 44.30       | -           |       |   |   |   |               |               |               |               |               | -      |
| 44.40       | -           |       |   |   |   |               |               |               |               |               | -      |
| 45.11       | -           |       |   |   |   |               |               |               |               |               | -      |
| 45.12       | -           |       |   |   |   |               |               |               |               |               | -      |
| 45.13       | -           |       |   |   |   |               |               |               |               |               | -      |
| 45.24       | -           |       |   |   |   |               |               |               |               |               | -      |
| 45.25       | -           |       |   |   |   |               |               |               |               |               | -      |
| 45.26       | -           |       |   |   |   |               |               |               |               |               | -      |
| 45.34       | -           |       |   |   |   |               |               |               |               |               | -      |
| 45.35       | -           |       |   |   |   |               |               |               |               |               | -      |
| 45.40       | -           |       |   |   |   |               |               |               |               |               | -      |
| 45.50       | -           |       |   |   |   |               |               |               |               |               | -      |
| 51.11       | -           |       |   |   |   |               |               |               |               |               | -      |
| 51.12       | -           |       |   |   |   |               |               |               |               |               | -      |
| 51.21       | -           |       |   |   | 35  |               |               |               |               |               | 35     |
| 51.22       | -           |       |   |   | 84  |               |               |               |               |               | 84     |
| 51.30       | -           |       |   |   |   |               |               |               |               |               | -      |
| 51.40       | -           |       |   |   |   |               |               |               |               |               | -      |
| 52.10       | -           |       |   |   |   |               |               |               |               |               | -      |
| 52.20       | -           |       |   |   |   |               |               |               |               |               | -      |
| 53.10       | -           |       |   |   |   |               |               |               |               |               | -      |
| 53.20       | -           |       |   |   |   |               |               |               |               |               | -      |
| 54.11       | -           |       |   |   |   |               |               |               |               |               | -      |
| 54.12       | -           |       |   |   |   |               |               |               |               |               | -      |

definitief

KRUISTABEL ESR-COFOG OVER DE UITVOERINGSREKENING VAN DE UITGAVENBEGROTING VAN HET JAAR INCLUSIEF OVERFLOW

| ESR / COFOG | te verdelen | 00000 | 01.71.0<br>Verrichtingen<br>in verband<br>met<br>interestlaste<br>n van de<br>overheidssch<br>uld | 01.72.0 Aflossing<br>en opnemng van<br>schuld in euro | 04.10.0 Algemene<br>economische, handels-<br>en<br>arbeidsmarktaangele<br>gheden (algemeen) | maak uw keuze | maak uw keuze | maak uw keuze | maak uw keuze | maak uw keuze | TOTAAL |
|-------------|-------------|-------|---|---|---|---------------|---------------|---------------|---------------|---------------|--------|
| 54.21       | -           |       |   |   |   |               |               |               |               |               | -      |
| 54.22       | -           |       |   |   |   |               |               |               |               |               | -      |
| 54.31       | -           |       |   |   |   |               |               |               |               |               | -      |
| 54.32       | -           |       |   |   |   |               |               |               |               |               | -      |
| 54.41       | -           |       |   |   |   |               |               |               |               |               | -      |
| 54.42       | -           |       |   |   |   |               |               |               |               |               | -      |
| 54.51       | -           |       |   |   |   |               |               |               |               |               | -      |
| 54.52       | -           |       |   |   |   |               |               |               |               |               | -      |
| 54.61       | -           |       |   |   |   |               |               |               |               |               | -      |
| 54.62       | -           |       |   |   |   |               |               |               |               |               | -      |
| 61.11       | -           |       |   |   |   |               |               |               |               |               | -      |
| 61.12       | -           |       |   |   |   |               |               |               |               |               | -      |
| 61.21       | -           |       |   |   |   |               |               |               |               |               | -      |
| 61.22       | -           |       |   |   |   |               |               |               |               |               | -      |
| 61.31       | -           |       |   |   |   |               |               |               |               |               | -      |
| 61.32       | -           |       |   |   |   |               |               |               |               |               | -      |
| 61.41       | -           |       |   |   |   |               |               |               |               |               | -      |
| 61.42       | -           |       |   |   |   |               |               |               |               |               | -      |
| 61.51       | -           |       |   |   |   |               |               |               |               |               | -      |
| 61.52       | -           |       |   |   |   |               |               |               |               |               | -      |
| 61.61       | -           |       |   |   |   |               |               |               |               |               | -      |
| 61.62       | -           |       |   |   |   |               |               |               |               |               | -      |
| 61.71       | -           |       |   |   |   |               |               |               |               |               | -      |
| 61.72       | -           |       |   |   |   |               |               |               |               |               | -      |
| 62.10       | -           |       |   |   |   |               |               |               |               |               | -      |
| 62.20       | -           |       |   |   |   |               |               |               |               |               | -      |
| 63.11       | -           |       |   |   |   |               |               |               |               |               | -      |
| 63.12       | -           |       |   |   |   |               |               |               |               |               | -      |
| 63.21       | -           |       |   |   |   |               |               |               |               |               | -      |
| 63.22       | -           |       |   |   |   |               |               |               |               |               | -      |
| 63.41       | -           |       |   |   |   |               |               |               |               |               | -      |
| 63.42       | -           |       |   |   |   |               |               |               |               |               | -      |
| 63.51       | -           |       |   |   |   |               |               |               |               |               | -      |
| 63.52       | -           |       |   |   |   |               |               |               |               |               | -      |
| 63.53       | -           |       |   |   |   |               |               |               |               |               | -      |
| 63.54       | -           |       |   |   |   |               |               |               |               |               | -      |
| 63.59       | -           |       |   |   |   |               |               |               |               |               | -      |
| 64.10       | -           |       |   |   |   |               |               |               |               |               | -      |
| 64.20       | -           |       |   |   |   |               |               |               |               |               | -      |
| 65.11       | -           |       |   |   |   |               |               |               |               |               | -      |
| 65.12       | -           |       |   |   |   |               |               |               |               |               | -      |
| 65.13       | -           |       |   |   |   |               |               |               |               |               | -      |
| 65.24       | -           |       |   |   |   |               |               |               |               |               | -      |
| 65.25       | -           |       |   |   |   |               |               |               |               |               | -      |
| 65.26       | -           |       |   |   |   |               |               |               |               |               | -      |
| 65.34       | -           |       |   |   |   |               |               |               |               |               | -      |
| 65.35       | -           |       |   |   |   |               |               |               |               |               | -      |
| 65.40       | -           |       |   |   |   |               |               |               |               |               | -      |
| 65.50       | -           |       |   |   |   |               |               |               |               |               | -      |
| 71.11       | -           |       |   |   |   |               |               |               |               |               | -      |
| 71.12       | -           |       |   |   |   |               |               |               |               |               | -      |
| 71.21       | -           |       |   |   |   |               |               |               |               |               | -      |
| 71.22       | -           |       |   |   |   |               |               |               |               |               | -      |
| 71.31       | -           |       |   |   |   |               |               |               |               |               | -      |
| 71.32       | -           |       |   |   |   |               |               |               |               |               | -      |
| 72.00       | -           |       |   |   |   |               |               |               |               |               | -      |
| 72.90       | -           |       |   |   |   |               |               |               |               |               | -      |
| 73.10       | -           |       |   |   |   |               |               |               |               |               | -      |
| 73.20       | -           |       |   |   |   |               |               |               |               |               | -      |
| 73.30       | -           |       |   |   |   |               |               |               |               |               | -      |
| 73.40       | -           |       |   |   |   |               |               |               |               |               | -      |
| 73.90       | -           |       |   |   |   |               |               |               |               |               | -      |
| 74.10       | -           |       |   |   |   |               |               |               |               |               | -      |
| 74.22       | -           |       |   |   | 98  |               |               |               |               |               | 98     |
| 74.30       | -           |       |   |   |   |               |               |               |               |               | -      |
| 74.40       | -           |       |   |   |   |               |               |               |               |               | -      |
| 74.50       | -           |       |   |   |   |               |               |               |               |               | -      |
| 74.60       | -           |       |   |   |   |               |               |               |               |               | -      |
| 74.70       | -           |       |   |   |   |               |               |               |               |               | -      |
| 74.80       | -           |       |   |   |   |               |               |               |               |               | -      |
| 74.90       | -           |       |   |   |   |               |               |               |               |               | -      |
| 75.00       | -           |       |   |   |   |               |               |               |               |               | -      |
| 81.11       | -           |       |   |   |   |               |               |               |               |               | -      |
| 81.12       | -           |       |   |   | 30  |               |               |               |               |               | 30     |
| 81.21       | -           |       |   |   |   |               |               |               |               |               | -      |
| 81.22       | -           |       |   |   |   |               |               |               |               |               | -      |
| 81.31       | -           |       |   |   |   |               |               |               |               |               | -      |
| 81.32       | -           |       |   |   |   |               |               |               |               |               | -      |
| 81.41       | -           |       |   |   |   |               |               |               |               |               | -      |
| 81.42       | -           |       |   |   |   |               |               |               |               |               | -      |
| 81.51       | -           |       |   |   |   |               |               |               |               |               | -      |
| 81.52       | -           |       |   |   |   |               |               |               |               |               | -      |
| 81.61       | -           |       |   |   |   |               |               |               |               |               | -      |
| 81.62       | -           |       |   |   |   |               |               |               |               |               | -      |
| 81.70       | -           |       |   |   |   |               |               |               |               |               | -      |
| 81.80       | -           |       |   |   | 1 453   |               |               |               |               |               | 1 453  |
| 82.00       | -           |       |   |   |   |               |               |               |               |               | -      |
| 82.10       | -           |       |   |   |   |               |               |               |               |               | -      |
| 83.00       | -           |       |   |   |   |               |               |               |               |               | -      |
| 83.10       | -           |       |   |   | 70  |               |               |               |               |               | 70     |
| 84.11       | -           |       |   |   |   |               |               |               |               |               | -      |
| 84.12       | -           |       |   |   |   |               |               |               |               |               | -      |
| 84.13       | -           |       |   |   |   |               |               |               |               |               | -      |
| 84.14       | -           |       |   |   |   |               |               |               |               |               | -      |
| 84.15       | -           |       |   |   |   |               |               |               |               |               | -      |
| 84.16       | -           |       |   |   |   |               |               |               |               |               | -      |
| 84.17       | -           |       |   |   |   |               |               |               |               |               | -      |
| 84.21       | -           |       |   |   |   |               |               |               |               |               | -      |
| 84.22       | -           |       |   |   |   |               |               |               |               |               | -      |
| 84.23       | -           |       |   |   |   |               |               |               |               |               | -      |
| 84.24       | -           |       |   |   |   |               |               |               |               |               | -      |
| 84.30       | -           |       |   |   |   |               |               |               |               |               | -      |
| 85.11       | -           |       |   |   |   |               |               |               |               |               | -      |
| 85.12       | -           |       |   |   |   |               |               |               |               |               | -      |
| 85.13       | -           |       |   |   |   |               |               |               |               |               | -      |
| 85.14       | -           |       |   |   |   |               |               |               |               |               | -      |
| 85.15       | -           |       |   |   |   |               |               |               |               |               | -      |
| 85.16       | -           |       |   |   |   |               |               |               |               |               | -      |
| 85.17       | -           |       |   |   |   |               |               |               |               |               | -      |
| 85.20       | -           |       |   |   |   |               |               |               |               |               | -      |

definitief

**KRUISTABEL ESR-COFOG OVER DE UITVOERINGSREKENING VAN DE UITGAVENBEGROTING VAN HET JAAR INCLUSIEF OVERFLOW**

| ESR / COFOG   | te verdelen | 00000        | 01.71.0<br>Verrichtingen<br>in verband<br>met<br>interestlaste<br>n van de<br>overheidssch<br>uld | 01.72.0 Aflossing<br>en opneming van<br>schuld in euro | 04.10.0 Algemene<br>economische, handels-<br>en<br>arbeidsmarktaangeleg<br>enheten (algemeen) | maak uw keuze | maak uw keuze | maak uw keuze | maak uw keuze | maak uw keuze | TOTAAL        |
|---------------|-------------|--------------|---|--|---|---------------|---------------|---------------|---------------|---------------|---------------|
| 85.31         | -           |              |   |  |   |               |               |               |               |               | -             |
| 85.32         | -           |              |   |  |   |               |               |               |               |               | -             |
| 85.34         | -           |              |   |  |   |               |               |               |               |               | -             |
| 85.35         | -           |              |   |  |   |               |               |               |               |               | -             |
| 85.40         | -           |              |   |  |   |               |               |               |               |               | -             |
| 85.50         | -           |              |   |  |   |               |               |               |               |               | -             |
| 85.61         | -           |              |   |  |   |               |               |               |               |               | -             |
| 85.62         | -           |              |   |  |   |               |               |               |               |               | -             |
| 85.63         | -           |              |   |  |   |               |               |               |               |               | -             |
| 85.64         | -           |              |   |  |   |               |               |               |               |               | -             |
| 85.65         | -           |              |   |  |   |               |               |               |               |               | -             |
| 85.71         | -           |              |   |  |   |               |               |               |               |               | -             |
| 85.72         | -           |              |   |  |   |               |               |               |               |               | -             |
| 85.73         | -           |              |   |  |   |               |               |               |               |               | -             |
| 85.74         | -           |              |   |  |   |               |               |               |               |               | -             |
| 85.75         | -           |              |   |  | 17  |               |               |               |               |               | 17            |
| 91.10         |             |              |   | -  |   |               |               |               |               |               | -             |
| 91.20         |             |              |   | -  |   |               |               |               |               |               | -             |
| 91.30         |             |              |   | -  |   |               |               |               |               |               | -             |
| 91.31         |             |              |   | -  |   |               |               |               |               |               | -             |
| 91.32         |             |              |   | -  |   |               |               |               |               |               | -             |
| 91.33         |             |              |   | -  |   |               |               |               |               |               | -             |
| 91.34         |             |              |   | -  |   |               |               |               |               |               | -             |
| 91.35         |             |              |   | -  |   |               |               |               |               |               | -             |
| 91.40         |             |              |   | -  |   |               |               |               |               |               | -             |
| 91.70         |             |              |   | -  |   |               |               |               |               |               | -             |
| 92.00         | -           |              |   |  |   |               |               |               |               |               | -             |
| 93.00         | -           |              |   |  |   |               |               |               |               |               | -             |
| 94.00         | -           |              |   |  |   |               |               |               |               |               | -             |
| <b>TOTAAL</b> |             | <b>3 703</b> | <b>1</b>  | -  | <b>69 691</b>   | -             | -             | -             | -             | -             | <b>73 395</b> |

definitief

KRUISTABEL ESR-COFOG OVER DE UITVOERINGSREKENING VAN DE UITGAVENBEGROTING VAN HET JAAR - OVERFLOW

| ESR / COFOG | te verdelen | 00000 | 01.71.0 Verrichtingen in verband met interestlasten van de overheidsschuld | 01.72.0 Aflossing en opnemingen van schuld in euro | 04.10.0 Algemene economische, handels- en arbeidsmarktaangelegenheden (algemeen) | maak uw keuze | maak uw keuze | maak uw keuze | maak uw keuze | maak uw keuze | TOTAAL |
|-------------|-------------|-------|--|--|--|---------------|---------------|---------------|---------------|---------------|--------|
| 01.00       | -           | -     | -  | -  | -  | -             | -             | -             | -             | -             | -      |
| 03.10       | -           | -     | -  | -  | -  | -             | -             | -             | -             | -             | -      |
| 03.21       | -           | -     | -  | -  | -  | -             | -             | -             | -             | -             | -      |
| 03.22       | -           | -     | -  | -  | -  | -             | -             | -             | -             | -             | -      |
| 04.00       | -           | -     | -  | -  | -  | -             | -             | -             | -             | -             | -      |
| 11.11       | -           | -     | -  | -  | -  | -             | -             | -             | -             | -             | -      |
| 11.12       | -           | -     | -  | -  | -  | -             | -             | -             | -             | -             | -      |
| 11.20       | -           | -     | -  | -  | -  | -             | -             | -             | -             | -             | -      |
| 11.31       | -           | -     | -  | -  | -  | -             | -             | -             | -             | -             | -      |
| 11.32       | -           | -     | -  | -  | -  | -             | -             | -             | -             | -             | -      |
| 11.33       | -           | -     | -  | -  | -  | -             | -             | -             | -             | -             | -      |
| 11.40       | -           | -     | -  | -  | -  | -             | -             | -             | -             | -             | -      |
| 12.11       | -           | -     | -  | -  | -  | -             | -             | -             | -             | -             | -      |
| 12.12       | -           | -     | -  | -  | -  | -             | -             | -             | -             | -             | -      |
| 12.21       | -           | -     | -  | -  | -  | -             | -             | -             | -             | -             | -      |
| 12.22       | -           | -     | -  | -  | -  | -             | -             | -             | -             | -             | -      |
| 12.50       | -           | -     | -  | -  | -  | -             | -             | -             | -             | -             | -      |
| 14.10       | -           | -     | -  | -  | -  | -             | -             | -             | -             | -             | -      |
| 14.20       | -           | -     | -  | -  | -  | -             | -             | -             | -             | -             | -      |
| 21.10       | -           | -     | -  | -  | -  | -             | -             | -             | -             | -             | -      |
| 21.20       | -           | -     | -  | -  | -  | -             | -             | -             | -             | -             | -      |
| 21.30       | -           | -     | -  | -  | -  | -             | -             | -             | -             | -             | -      |
| 21.40       | -           | -     | -  | -  | -  | -             | -             | -             | -             | -             | -      |
| 21.50       | -           | -     | -  | -  | -  | -             | -             | -             | -             | -             | -      |
| 21.60       | -           | -     | -  | -  | -  | -             | -             | -             | -             | -             | -      |
| 24.10       | -           | -     | -  | -  | -  | -             | -             | -             | -             | -             | -      |
| 24.20       | -           | -     | -  | -  | -  | -             | -             | -             | -             | -             | -      |
| 25.00       | -           | -     | -  | -  | -  | -             | -             | -             | -             | -             | -      |
| 31.11       | -           | -     | -  | -  | -  | -             | -             | -             | -             | -             | -      |
| 31.12       | -           | -     | -  | -  | -  | -             | -             | -             | -             | -             | -      |
| 31.21       | -           | -     | -  | -  | -  | -             | -             | -             | -             | -             | -      |
| 31.22       | -           | -     | -  | -  | -  | -             | -             | -             | -             | -             | -      |
| 31.31       | -           | -     | -  | -  | -  | -             | -             | -             | -             | -             | -      |
| 31.32       | -           | -     | -  | -  | -  | -             | -             | -             | -             | -             | -      |
| 31.40       | -           | -     | -  | -  | 8 522  | -             | -             | -             | -             | -             | 8 522  |
| 32.00       | -           | -     | -  | -  | -  | -             | -             | -             | -             | -             | -      |
| 33.00       | -           | -     | -  | -  | -  | -             | -             | -             | -             | -             | -      |
| 34.10       | -           | -     | -  | -  | -  | -             | -             | -             | -             | -             | -      |
| 34.20       | -           | -     | -  | -  | -  | -             | -             | -             | -             | -             | -      |
| 34.31       | -           | -     | -  | -  | -  | -             | -             | -             | -             | -             | -      |
| 34.32       | -           | -     | -  | -  | -  | -             | -             | -             | -             | -             | -      |
| 34.41       | -           | -     | -  | -  | -  | -             | -             | -             | -             | -             | -      |
| 34.42       | -           | -     | -  | -  | -  | -             | -             | -             | -             | -             | -      |
| 34.50       | -           | -     | -  | -  | -  | -             | -             | -             | -             | -             | -      |
| 35.10       | -           | -     | -  | -  | -  | -             | -             | -             | -             | -             | -      |
| 35.20       | -           | -     | -  | -  | -  | -             | -             | -             | -             | -             | -      |
| 35.30       | -           | -     | -  | -  | -  | -             | -             | -             | -             | -             | -      |
| 35.40       | -           | -     | -  | -  | -  | -             | -             | -             | -             | -             | -      |
| 35.50       | -           | -     | -  | -  | -  | -             | -             | -             | -             | -             | -      |
| 35.60       | -           | -     | -  | -  | -  | -             | -             | -             | -             | -             | -      |
| 41.10       | -           | -     | -  | -  | -  | -             | -             | -             | -             | -             | -      |
| 41.20       | -           | -     | -  | -  | -  | -             | -             | -             | -             | -             | -      |
| 41.30       | -           | -     | -  | -  | -  | -             | -             | -             | -             | -             | -      |
| 41.40       | -           | -     | -  | -  | -  | -             | -             | -             | -             | -             | -      |
| 41.50       | -           | -     | -  | -  | -  | -             | -             | -             | -             | -             | -      |
| 41.60       | -           | -     | -  | -  | -  | -             | -             | -             | -             | -             | -      |
| 41.70       | -           | -     | -  | -  | -  | -             | -             | -             | -             | -             | -      |
| 42.10       | -           | -     | -  | -  | -  | -             | -             | -             | -             | -             | -      |
| 42.20       | -           | -     | -  | -  | -  | -             | -             | -             | -             | -             | -      |
| 42.30       | -           | -     | -  | -  | -  | -             | -             | -             | -             | -             | -      |
| 42.40       | -           | -     | -  | -  | -  | -             | -             | -             | -             | -             | -      |
| 42.50       | -           | -     | -  | -  | -  | -             | -             | -             | -             | -             | -      |
| 42.60       | -           | -     | -  | -  | -  | -             | -             | -             | -             | -             | -      |
| 42.70       | -           | -     | -  | -  | -  | -             | -             | -             | -             | -             | -      |
| 42.80       | -           | -     | -  | -  | -  | -             | -             | -             | -             | -             | -      |
| 42.90       | -           | -     | -  | -  | -  | -             | -             | -             | -             | -             | -      |
| 43.11       | -           | -     | -  | -  | -  | -             | -             | -             | -             | -             | -      |
| 43.12       | -           | -     | -  | -  | -  | -             | -             | -             | -             | -             | -      |
| 43.13       | -           | -     | -  | -  | -  | -             | -             | -             | -             | -             | -      |
| 43.14       | -           | -     | -  | -  | -  | -             | -             | -             | -             | -             | -      |
| 43.15       | -           | -     | -  | -  | -  | -             | -             | -             | -             | -             | -      |
| 43.16       | -           | -     | -  | -  | -  | -             | -             | -             | -             | -             | -      |
| 43.21       | -           | -     | -  | -  | -  | -             | -             | -             | -             | -             | -      |
| 43.22       | -           | -     | -  | -  | -  | -             | -             | -             | -             | -             | -      |
| 43.23       | -           | -     | -  | -  | -  | -             | -             | -             | -             | -             | -      |
| 43.24       | -           | -     | -  | -  | -  | -             | -             | -             | -             | -             | -      |
| 43.25       | -           | -     | -  | -  | -  | -             | -             | -             | -             | -             | -      |
| 43.26       | -           | -     | -  | -  | -  | -             | -             | -             | -             | -             | -      |
| 43.40       | -           | -     | -  | -  | -  | -             | -             | -             | -             | -             | -      |
| 43.51       | -           | -     | -  | -  | -  | -             | -             | -             | -             | -             | -      |
| 43.52       | -           | -     | -  | -  | -  | -             | -             | -             | -             | -             | -      |
| 43.53       | -           | -     | -  | -  | -  | -             | -             | -             | -             | -             | -      |
| 43.54       | -           | -     | -  | -  | -  | -             | -             | -             | -             | -             | -      |
| 43.59       | -           | -     | -  | -  | -  | -             | -             | -             | -             | -             | -      |
| 44.10       | -           | -     | -  | -  | -  | -             | -             | -             | -             | -             | -      |
| 44.20       | -           | -     | -  | -  | -  | -             | -             | -             | -             | -             | -      |
| 44.30       | -           | -     | -  | -  | -  | -             | -             | -             | -             | -             | -      |
| 44.40       | -           | -     | -  | -  | -  | -             | -             | -             | -             | -             | -      |
| 45.11       | -           | -     | -  | -  | -  | -             | -             | -             | -             | -             | -      |
| 45.12       | -           | -     | -  | -  | -  | -             | -             | -             | -             | -             | -      |
| 45.13       | -           | -     | -  | -  | -  | -             | -             | -             | -             | -             | -      |
| 45.24       | -           | -     | -  | -  | -  | -             | -             | -             | -             | -             | -      |
| 45.25       | -           | -     | -  | -  | -  | -             | -             | -             | -             | -             | -      |
| 45.26       | -           | -     | -  | -  | -  | -             | -             | -             | -             | -             | -      |
| 45.34       | -           | -     | -  | -  | -  | -             | -             | -             | -             | -             | -      |
| 45.35       | -           | -     | -  | -  | -  | -             | -             | -             | -             | -             | -      |
| 45.40       | -           | -     | -  | -  | -  | -             | -             | -             | -             | -             | -      |
| 45.50       | -           | -     | -  | -  | -  | -             | -             | -             | -             | -             | -      |
| 51.11       | -           | -     | -  | -  | -  | -             | -             | -             | -             | -             | -      |
| 51.12       | -           | -     | -  | -  | -  | -             | -             | -             | -             | -             | -      |
| 51.21       | -           | -     | -  | -  | -  | -             | -             | -             | -             | -             | -      |
| 51.22       | -           | -     | -  | -  | -  | -             | -             | -             | -             | -             | -      |
| 51.30       | -           | -     | -  | -  | -  | -             | -             | -             | -             | -             | -      |
| 51.40       | -           | -     | -  | -  | -  | -             | -             | -             | -             | -             | -      |
| 52.10       | -           | -     | -  | -  | -  | -             | -             | -             | -             | -             | -      |
| 52.20       | -           | -     | -  | -  | -  | -             | -             | -             | -             | -             | -      |
| 53.10       | -           | -     | -  | -  | -  | -             | -             | -             | -             | -             | -      |
| 53.20       | -           | -     | -  | -  | -  | -             | -             | -             | -             | -             | -      |
| 54.11       | -           | -     | -  | -  | -  | -             | -             | -             | -             | -             | -      |
| 54.12       | -           | -     | -  | -  | -  | -             | -             | -             | -             | -             | -      |

definitief

KRUISTABEL ESR-COFOG OVER DE UITVOERINGSREKENING VAN DE UITGAVENBEGROTING VAN HET JAAR - OVERFLOW

| ESR / COFOG | te verdelen | 00000 | 01.71.0<br>Verrichtingen<br>in verband<br>met<br>interestlaste<br>n van de<br>overheidssch<br>uld | 01.72.0 Aflossing<br>en opneming van<br>schuld in euro | 04.10.0 Algemene<br>economische, handels-<br>en<br>arbeidsmarktaangeleg<br>enheden (algemeen) | maak uw keuze | maak uw keuze | maak uw keuze | maak uw keuze | maak uw keuze | TOTAAL |
|-------------|-------------|-------|---|--|---|---------------|---------------|---------------|---------------|---------------|--------|
| 54.21       | -           |       |   |  |   |               |               |               |               |               | -      |
| 54.22       | -           |       |   |  |   |               |               |               |               |               | -      |
| 54.31       | -           |       |   |  |   |               |               |               |               |               | -      |
| 54.32       | -           |       |   |  |   |               |               |               |               |               | -      |
| 54.41       | -           |       |   |  |   |               |               |               |               |               | -      |
| 54.42       | -           |       |   |  |   |               |               |               |               |               | -      |
| 54.51       | -           |       |   |  |   |               |               |               |               |               | -      |
| 54.52       | -           |       |   |  |   |               |               |               |               |               | -      |
| 54.61       | -           |       |   |  |   |               |               |               |               |               | -      |
| 54.62       | -           |       |   |  |   |               |               |               |               |               | -      |
| 61.11       | -           |       |   |  |   |               |               |               |               |               | -      |
| 61.12       | -           |       |   |  |   |               |               |               |               |               | -      |
| 61.21       | -           |       |   |  |   |               |               |               |               |               | -      |
| 61.22       | -           |       |   |  |   |               |               |               |               |               | -      |
| 61.31       | -           |       |   |  |   |               |               |               |               |               | -      |
| 61.32       | -           |       |   |  |   |               |               |               |               |               | -      |
| 61.41       | -           |       |   |  |   |               |               |               |               |               | -      |
| 61.42       | -           |       |   |  |   |               |               |               |               |               | -      |
| 61.51       | -           |       |   |  |   |               |               |               |               |               | -      |
| 61.52       | -           |       |   |  |   |               |               |               |               |               | -      |
| 61.61       | -           |       |   |  |   |               |               |               |               |               | -      |
| 61.62       | -           |       |   |  |   |               |               |               |               |               | -      |
| 61.71       | -           |       |   |  |   |               |               |               |               |               | -      |
| 61.72       | -           |       |   |  |   |               |               |               |               |               | -      |
| 62.10       | -           |       |   |  |   |               |               |               |               |               | -      |
| 62.20       | -           |       |   |  |   |               |               |               |               |               | -      |
| 63.11       | -           |       |   |  |   |               |               |               |               |               | -      |
| 63.12       | -           |       |   |  |   |               |               |               |               |               | -      |
| 63.21       | -           |       |   |  |   |               |               |               |               |               | -      |
| 63.22       | -           |       |   |  |   |               |               |               |               |               | -      |
| 63.41       | -           |       |   |  |   |               |               |               |               |               | -      |
| 63.42       | -           |       |   |  |   |               |               |               |               |               | -      |
| 63.51       | -           |       |   |  |   |               |               |               |               |               | -      |
| 63.52       | -           |       |   |  |   |               |               |               |               |               | -      |
| 63.53       | -           |       |   |  |   |               |               |               |               |               | -      |
| 63.54       | -           |       |   |  |   |               |               |               |               |               | -      |
| 63.59       | -           |       |   |  |   |               |               |               |               |               | -      |
| 64.10       | -           |       |   |  |   |               |               |               |               |               | -      |
| 64.20       | -           |       |   |  |   |               |               |               |               |               | -      |
| 65.11       | -           |       |   |  |   |               |               |               |               |               | -      |
| 65.12       | -           |       |   |  |   |               |               |               |               |               | -      |
| 65.13       | -           |       |   |  |   |               |               |               |               |               | -      |
| 65.24       | -           |       |   |  |   |               |               |               |               |               | -      |
| 65.25       | -           |       |   |  |   |               |               |               |               |               | -      |
| 65.26       | -           |       |   |  |   |               |               |               |               |               | -      |
| 65.34       | -           |       |   |  |   |               |               |               |               |               | -      |
| 65.35       | -           |       |   |  |   |               |               |               |               |               | -      |
| 65.40       | -           |       |   |  |   |               |               |               |               |               | -      |
| 65.50       | -           |       |   |  |   |               |               |               |               |               | -      |
| 71.11       | -           |       |   |  |   |               |               |               |               |               | -      |
| 71.12       | -           |       |   |  |   |               |               |               |               |               | -      |
| 71.21       | -           |       |   |  |   |               |               |               |               |               | -      |
| 71.22       | -           |       |   |  |   |               |               |               |               |               | -      |
| 71.31       | -           |       |   |  |   |               |               |               |               |               | -      |
| 71.32       | -           |       |   |  |   |               |               |               |               |               | -      |
| 72.00       | -           |       |   |  |   |               |               |               |               |               | -      |
| 72.90       | -           |       |   |  |   |               |               |               |               |               | -      |
| 73.10       | -           |       |   |  |   |               |               |               |               |               | -      |
| 73.20       | -           |       |   |  |   |               |               |               |               |               | -      |
| 73.30       | -           |       |   |  |   |               |               |               |               |               | -      |
| 73.40       | -           |       |   |  |   |               |               |               |               |               | -      |
| 73.90       | -           |       |   |  |   |               |               |               |               |               | -      |
| 74.10       | -           |       |   |  |   |               |               |               |               |               | -      |
| 74.22       | -           |       |   |  |   |               |               |               |               |               | -      |
| 74.30       | -           |       |   |  |   |               |               |               |               |               | -      |
| 74.40       | -           |       |   |  |   |               |               |               |               |               | -      |
| 74.50       | -           |       |   |  |   |               |               |               |               |               | -      |
| 74.60       | -           |       |   |  |   |               |               |               |               |               | -      |
| 74.70       | -           |       |   |  |   |               |               |               |               |               | -      |
| 74.80       | -           |       |   |  |   |               |               |               |               |               | -      |
| 74.90       | -           |       |   |  |   |               |               |               |               |               | -      |
| 75.00       | -           |       |   |  |   |               |               |               |               |               | -      |
| 81.11       | -           |       |   |  |   |               |               |               |               |               | -      |
| 81.12       | -           |       |   |  |   |               |               |               |               |               | -      |
| 81.21       | -           |       |   |  |   |               |               |               |               |               | -      |
| 81.22       | -           |       |   |  |   |               |               |               |               |               | -      |
| 81.31       | -           |       |   |  |   |               |               |               |               |               | -      |
| 81.32       | -           |       |   |  |   |               |               |               |               |               | -      |
| 81.41       | -           |       |   |  |   |               |               |               |               |               | -      |
| 81.42       | -           |       |   |  |   |               |               |               |               |               | -      |
| 81.51       | -           |       |   |  |   |               |               |               |               |               | -      |
| 81.52       | -           |       |   |  |   |               |               |               |               |               | -      |
| 81.61       | -           |       |   |  |   |               |               |               |               |               | -      |
| 81.62       | -           |       |   |  |   |               |               |               |               |               | -      |
| 81.70       | -           |       |   |  |   |               |               |               |               |               | -      |
| 81.80       | -           |       |   |  |   |               |               |               |               |               | -      |
| 82.00       | -           |       |   |  |   |               |               |               |               |               | -      |
| 82.10       | -           |       |   |  |   |               |               |               |               |               | -      |
| 83.00       | -           |       |   |  |   |               |               |               |               |               | -      |
| 83.10       | -           |       |   |  |   |               |               |               |               |               | -      |
| 84.11       | -           |       |   |  |   |               |               |               |               |               | -      |
| 84.12       | -           |       |   |  |   |               |               |               |               |               | -      |
| 84.13       | -           |       |   |  |   |               |               |               |               |               | -      |
| 84.14       | -           |       |   |  |   |               |               |               |               |               | -      |
| 84.15       | -           |       |   |  |   |               |               |               |               |               | -      |
| 84.16       | -           |       |   |  |   |               |               |               |               |               | -      |
| 84.17       | -           |       |   |  |   |               |               |               |               |               | -      |
| 84.21       | -           |       |   |  |   |               |               |               |               |               | -      |
| 84.22       | -           |       |   |  |   |               |               |               |               |               | -      |
| 84.23       | -           |       |   |  |   |               |               |               |               |               | -      |
| 84.24       | -           |       |   |  |   |               |               |               |               |               | -      |
| 84.30       | -           |       |   |  |   |               |               |               |               |               | -      |
| 85.11       | -           |       |   |  |   |               |               |               |               |               | -      |
| 85.12       | -           |       |   |  |   |               |               |               |               |               | -      |
| 85.13       | -           |       |   |  |   |               |               |               |               |               | -      |
| 85.14       | -           |       |   |  |   |               |               |               |               |               | -      |
| 85.15       | -           |       |   |  |   |               |               |               |               |               | -      |
| 85.16       | -           |       |   |  |   |               |               |               |               |               | -      |
| 85.17       | -           |       |   |  |   |               |               |               |               |               | -      |
| 85.20       | -           |       |   |  |   |               |               |               |               |               | -      |

definitief

**KRUISTABEL ESR-COFOG OVER DE UITVOERINGSREKENING VAN DE UITGAVENBEGROTING VAN HET JAAR - OVERFLOW**

| ESR / COFOG   | te verdelen | 00000 | 01.71.0<br>Verrichtingen<br>in verband<br>met<br>interestlaste<br>n van de<br>overheidssch<br>uld | 01.72.0 Aflossing<br>en opnemng van<br>schuld in euro | 04.10.0 Algemene<br>economische, handels-<br>en<br>arbeidsmarktaangeleg<br>enheten (algemeen) | maak uw keuze | maak uw keuze | maak uw keuze | maak uw keuze | maak uw keuze | TOTAAL       |
|---------------|-------------|-------|---|---|---|---------------|---------------|---------------|---------------|---------------|--------------|
| 85.31         | -           |       |   |   |   |               |               |               |               |               | -            |
| 85.32         | -           |       |   |   |   |               |               |               |               |               | -            |
| 85.34         | -           |       |   |   |   |               |               |               |               |               | -            |
| 85.35         | -           |       |   |   |   |               |               |               |               |               | -            |
| 85.40         | -           |       |   |   |   |               |               |               |               |               | -            |
| 85.50         | -           |       |   |   |   |               |               |               |               |               | -            |
| 85.61         | -           |       |   |   |   |               |               |               |               |               | -            |
| 85.62         | -           |       |   |   |   |               |               |               |               |               | -            |
| 85.63         | -           |       |   |   |   |               |               |               |               |               | -            |
| 85.64         | -           |       |   |   |   |               |               |               |               |               | -            |
| 85.65         | -           |       |   |   |   |               |               |               |               |               | -            |
| 85.71         | -           |       |   |   |   |               |               |               |               |               | -            |
| 85.72         | -           |       |   |   |   |               |               |               |               |               | -            |
| 85.73         | -           |       |   |   |   |               |               |               |               |               | -            |
| 85.74         | -           |       |   |   |   |               |               |               |               |               | -            |
| 85.75         | -           |       |   |   |   |               |               |               |               |               | -            |
| 91.10         |             |       |   |   |   |               |               |               |               |               | -            |
| 91.20         |             |       |   |   |   |               |               |               |               |               | -            |
| 91.30         |             |       |   |   |   |               |               |               |               |               | -            |
| 91.31         |             |       |   |   |   |               |               |               |               |               | -            |
| 91.32         |             |       |   |   |   |               |               |               |               |               | -            |
| 91.33         |             |       |   |   |   |               |               |               |               |               | -            |
| 91.34         |             |       |   |   |   |               |               |               |               |               | -            |
| 91.35         |             |       |   |   |   |               |               |               |               |               | -            |
| 91.40         |             |       |   |   |   |               |               |               |               |               | -            |
| 91.70         |             |       |   |   |   |               |               |               |               |               | -            |
| 92.00         | -           |       |   |   |   |               |               |               |               |               | -            |
| 93.00         | -           |       |   |   |   |               |               |               |               |               | -            |
| 94.00         | -           |       |   |   |   |               |               |               |               |               | -            |
| <b>TOTAAL</b> | -           | -     | -   | -   | <b>8 522</b>  | -             | -             | -             | -             | -             | <b>8 522</b> |

definitief

### DETAIL VAN DE RESERVEFONDSEN RECHTSPERSONEN

gebaseerd op art. 40 §2 van het Rekendecreet

Decretale basis

Naam fonds

|                                 | Initiële begroting | Laatste begroting | Uitvoering |
|---------------------------------|--------------------|-------------------|------------|
| <b>Beginsaldo (+)</b>           |                    |                   |            |
| <b>Toevoeging (03.10.2) (+)</b> | -                  | -                 | -          |
| Oorsprong (ESR-code)            |                    |                   |            |
| <b>Opneming (08.10.2) (+)</b>   | -                  | -                 | -          |
| Aanwending (ESR-code)           |                    |                   |            |
| <b>Eindsaldo</b>                | -                  | -                 | -          |

Decretale basis

Naam fonds

|                                 | Initiële begroting | Laatste begroting | Uitvoering |
|---------------------------------|--------------------|-------------------|------------|
| <b>Beginsaldo (+)</b>           |                    |                   |            |
| <b>Toevoeging (03.10.2) (+)</b> | -                  | -                 | -          |
| Oorsprong (ESR-code)            |                    |                   |            |
| <b>Opneming (08.10.2) (+)</b>   | -                  | -                 | -          |
| Aanwending (ESR-code)           |                    |                   |            |
| <b>Eindsaldo</b>                | -                  | -                 | -          |

## AANSLUITING ECONOMISCH- MET BEGROTINGSRESULTAAT

gebaseerd op art. 42, §1, 6° van het VCO-decreet

|  | code | Boekjaar      |
|--|------|---------------|
| <b>Te bestemmen bedrijfseconomisch resultaat (+/-)</b> | 9905 | <b>-3 143</b> |

### Verrichtingen zonder impact op het begrotingsresultaat

|   |        |        |
|---|--------|--------|
| Afschrijvingen en waardeverminderingen op vast activa (+)   | 630    | 188    |
| Waardeverminderingen op voorraden, bestellingen in uitvoering en handelsvorderingen (+)                                   | 631/4  | 9      |
| Voorzieningen voor risico's en kosten (+)   | 635/8  | 2 720  |
| Terugneming van afschrijvingen en van waardeverminderingen op immateriële en materiële vaste activa (-)                   | 760    | -      |
| Terugneming van voorzieningen voor uitzonderlijke risico's en kosten (-)  | 7620   | -      |
| Terugneming van waardevermindering op financiële vaste activa(-)  | 761    | -      |
| Terugneming van voorzieningen voor uitzonderlijke financiële risico's en kosten (-)                                       | 7621   | -      |
| Niet-recurrente afschrijvingen en waardeverminderingen op oprichtingskosten, op immateriële en materiële vaste activa (+) | 660    | -      |
| Voorzieningen voor uitzonderlijke bedrijfsrisico's en -kosten: toevoegingen (bestedingen) (+)/(-)                         | 6620   | -      |
| Waardeverminderingen op fin vaste activa (+)  | 661    | -      |
| Voorzieningen voor uitzonderlijke financiële risico's en kosten: toevoegingen (bestedingen) (+)/(-)                       | 6621   | -      |
| Meerwaarden bij de realisatie van immateriële en materiële vaste activa (-)   | 7630   | -1     |
| Meerwaarden bij de realisatie van financiële vaste activa (-)   | 7631   | -      |
| Minderwaarden bij de realisatie van immateriële en materiële vaste activa (+)   | 6630   | 1      |
| Minderwaarden bij de realisatie van financiële vaste activa (+)   | 6631   | -      |
| Meerwaarde op de courante realisatie van materiële vaste activa (-)   | 741    | -      |
| Minderwaarde op de courante realisatie van materiële vaste activa (+)   | 641    | -      |
| Mutatie provisie niet-opgenomen vakantiedagen (+/-)   | VO 6.9 | 2 853  |
| Verrekening kapitaalsubsidies eigen investeringenIn resultaat genomen kapitaalsubsidie (-)                                | 753    | -      |
| <i>Andere (nader toe te lichten)</i>  |        |        |
| <i>Mutatie Provisie niet-opgenomen vakantiedagen (+/-)</i>  |        | -2 853 |
| <i>Waardeverminderingen op handelsvorderingen</i>   |        | -9     |
| <i>voorraadwijziging handelsgoederen</i>  |        | 11     |
| <i>niet gerealiseerde wisselverschillen</i>   |        | 593    |
| <i>minderwaarden immateriële VA</i>   |        | 1      |
| <i>niet gerealiseerde wisselopbrengsten</i>   |        | -219   |

### Verrichtingen met uitsluitend impact op het begrotingsresultaat (niet op bedrijfseconomisch resultaat)

|   |           |        |
|---|-----------|--------|
| Investeringen in immateriële en materiële vaste activa (-)  | ESR 71/4  | -98    |
| Kapitaalverstekkingen van het boekjaar en aankopen van aandelen en obligaties (-)                     | ESR 81/5  | -1 570 |
| Correctie op ESR 81.70 mbt rente op SWAPs (+)   | ESR 81.70 | -      |
| Verkopen op materiële en immateriële vaste activa (+)   | ESR 76/7  | -      |
| Terugbetalingen van kapitaalverstekkingen van het boekjaar en verkopen van aandelen en obligaties (+) | ESR 86/9  | 1 603  |
| Correctie op ESR 86.70 mbt rente op SWAPs (-)   | ESR 86.70 | -      |
| Nieuw aangegane leningen van het boekjaar (+)   | ESR 96    | 63     |
| Afbetaling kapitaalgedeelte lening (-)  | ESR 91    | -      |
| Aangaan kapitaalverhoging in cash (+)   | ESR 98    | -      |
| Terugbetalingen kapitaal of uitgiftepremies in cash (-)   | ESR 93    | -      |
| Ontvangen voorschotten (+)  | ESR 99    | -      |
| Terugbetalingen van voorschotten (-)  | ESR 94    | -      |
| Diverse interne verrichtingen en opnemingen uit reservefondsen (+)                                    | ESR 08.10 | -      |
| Diverse interne verrichtingen en spijzigen van reservefondsen (-)                                     | ESR 03.10 | -      |
| Nieuw toegekende kapitaalsubsidies eigen investeringen (+)  | VO 6.8    | -      |
| <i>Andere (nader toe te lichten)</i>  |           |        |
| <i>voorschotten</i>   | 12.11     | 15     |
| <i>Tussenrekening BTW op declaraties</i>  | 12.11     | 9      |
| <i>afrondingsverschil</i>   | 86.10     | -1     |
| .....   |           |        |
| .....   |           |        |

### Begrotingsresultaat

|       |  |            |
|-------|--|------------|
| VO 14 | berekend na aansluiting                    | <b>172</b> |
|       | Begrotingssaldo: opbouw (+) / intering (-) | <b>172</b> |



**TOELICHTINGEN BIJ DE JAARRAPPORTERING EN ANDERE VERSLAGEN**Activiteitenverslag

Het activiteitenverslag wordt in een **afzonderlijk** document **toegevoegd** volgens de voorziene procedure.

Verslag van de Commissarissen

Indien de rekening wordt gereviseerd door een revisor/Commissaris, gelieve het verslag (Single Audit / Management Letter) in een **afzonderlijk** document **per e-mail** over te maken volgens de voorziene procedure.

Verslag Regeringscommissaris

Indien de rekening wordt gereviseerd door een regeringsafgevaardigde/-commissaris, gelieve het verslag in een **afzonderlijk** document **per e-mail** over te maken volgens de voorziene procedure.

Toelichting bij de begrotingsuitvoering

In een afzonderlijk toegevoegd bestand komt conform artikel 42, 3° en 4° van de Vlaamse Codex Overheidsfinanciën van 29 maart 2019 de toelichting bij de balans, resultatenrekening en toelichting over de definitieve begroting en over de beleids- en begrotingsuitvoering.

De toelichting moet commentaar bevatten waarin een getrouw beeld wordt gegeven van gang van zaken van het boekjaar, daaraan toegevoegd, gebeurtenissen na balansdatum tot en met indiening.

Doelstellingen:

- Feiten en gebeurtenissen in ruimere dan financiële context plaatsen;
- Werkelijk beeld geven van gebeuren binnen onderneming.

Verder wordt bij de vermelde gegevens in VO 1 tot en met VO 4 additionele informatie, uitleg of verklaringen gegeven voor zover de ertoe behorende detaillering in VO 6 tot en met VO 19 dit nog niet bevat.

RAAD VAN BESTUUR 29/03/2021

---

**Betreft : balans, jaarrekening en uitvoering van de begroting 2020**

---

1. Jaarrekening

Het boekjaar 2020 werd door Flanders Investment & Trade afgesloten met een netto-verlies van **-3.143 KEUR**.

Het netto-verlies van 2020 of **-3.143 KEUR**, de overgedragen winst van 2019 of 3.428 KEUR resulteren in overgedragen winst op 31 december 2020 van 285 KEUR.

Het netto-verlies van 2020 is voornamelijk toe te wijzen aan de aanleg van de provisie niet-opgenomen vakantiedagen voor een bedrag van 2.853 KEUR. Eind 2020 werd de eerste dergelijke provisie geboekt. Vanaf 2021 zal het opnemen van de provisie niet-opgenomen vakantiedagen verplicht worden (voor 2020 was het nog vrijblijvend). De waardering en werkwijze wordt in 2021 nog opgenomen binnen de VABN en zal nadien worden opgenomen in de handleiding over de boekhoudregels. Omwille van de vergelijkbaarheid tussen de jaarrekeningen van 2020 en 2021 werd de provisie voor niet-opgenomen vakantiedagen reeds in 2020 in de jaarrekening opgenomen.

Het totaal actief evenals het totaal passief bedragen op 31 december 2020 13.760 KEUR (voor 2019 was dit 16.878 KEUR).

De vaste activa op de actiefzijde van de balans zijn in 2020 gedaald met 75 KEUR (1.296 KEUR in 2019 tov 1.221 KEUR in 2020).

De vlottende activa zijn in 2020 gedaald met 3.043 KEUR (15.582 KEUR in 2019 tov 12.539 KEUR in 2020).

Op de passiefzijde van de balans is het eigen vermogen gedaald met 3.143 KEUR (4.482 KEUR in 2019 tov 1.339 KEUR in 2020). Dit komt door de overgedragen winst van 3.428 KEUR in 2019 tov de overgedragen winst van 285 KEUR in 2020.

Het vreemd vermogen is in 2020 minimaal gestegen met 25 KEUR (12.396 KEUR in 2019 tov 12.421 KEUR in 2020).

Het netto-resultaat van 2020 wordt bekomen door samenvoeging van een negatief bedrijfsresultaat van **-2.715 KEUR** en een negatief financieel/uitzonderlijk resultaat van **-428 KEUR**.

## 2. Uitvoering begroting

De uitvoering van de begroting 2020 bedraagt 73.395.000 euro, dit is 97 % van de beleidsbegroting van 75.575.000 euro. Dit is inclusief de zogenaamde “overflow” voor subsidies (zie verder bij subsidiedotatie).

De uitvoering van de begroting vertoont een positief saldo van 172.000 euro.

Totaal over te dragen saldo eind 2019 = **3.531.000 euro**

Positief saldo uitvoering begroting 2020 = 172.000 euro

Totaal over te dragen saldo eind 2020 = **3.703.000 euro**

Het ESR-vorderingensaldo - dit is de reële “kostprijs” van de werking van FIT vanuit het standpunt van de Vlaamse overheid - laat een overschot zien van **416.000 euro**.

|                      | Begroting  | Uitvoering | Verschil   | Percentage |
|----------------------|------------|------------|------------|------------|
| ESR-ontvangsten      | 4.763.000  | 2.791.000  | -1.972.000 | -41%       |
| ESR-uitgaven         | 70.510.000 | 68.122.000 | 2.388.000  | -2%        |
| ESR-vorderingensaldo | 65.747.000 | 63.331.000 | 416.000    | 1%         |

### Evolutie werkingsdotatie FIT:

| 2014                  | 2015                  | 2016                  | 2017                  | 2018                  | 2019                  | 2020                  |
|-----------------------|-----------------------|-----------------------|-----------------------|-----------------------|-----------------------|-----------------------|
| Begrotings-aanpassing | Begrotings-aanpassing | Begrotings-aanpassing | Begrotings-aanpassing | Begrotings-aanpassing | Begrotings-aanpassing | Begrotings-aanpassing |
| 41.963.000            | 40.538.000            | 40.377.000            | 43.806.000(1)         | 41.753.000            | 42.523.000(2)         | 45.484.000            |

(1): inclusief 2.310.000 euro voor de bijdrage van Vlaanderen aan de Wereldtentoonstelling 2020 te Dubai.

(2): In 2019 werd door Financiën en Begroting uiteindelijk 158.000 euro te weinig toegekend voor de werkingsdotatie (dus 42.365.000 euro ipv 42.523.000 euro).

Het positieve begrotingssaldo is voornamelijk te verklaren door de hiernavolgende elementen:

### 1) Langs ontvangsten zijde

- De functionele opbrengsten (Hfdst A) uit groepsbeurzen, seminaries, zakenreizen, liggen ongeveer 2,06 milj euro lager dan verwacht (-54,72%). Door de coronamaatregelen zijn in 2020 tal van acties (beurzen, zendingen, enz) niet kunnen doorgaan. Daardoor liggen ook de inkomsten veel lager dan begroot. De voornaamste bewegingen zijn de volgende:

- Inkomsten uit groepsbeursdeelnames: -1.645.707 euro of -50,22%;
- Sponsoring netwerkevent: -40.000 euro of -50%;
- Inkomsten uit groepszakenreizen: -330.548 euro of -92,59%;
- Acties Financieel Instrumentarium: -41.050 euro of -89,24%.

- De werkingsontvangsten (Hfdst B) liggen met een realisatie van 988.763 euro tegenover een voorzien budget van 1.236.000 euro 247.237 euro lager (-20%) dan voorzien.

De voornaamste bewegingen zijn de volgende:

- Terugvordering bezoldiging en vergoedingen voor gedetacheerden: +229.855 euro (wegens een nieuw boekingsmethode vanaf 2020);
- Diverse terugvorderingen en verkoop niet-geïventariseerde goederen: +10.439 euro of +24,86%;
- Financiële opbrengsten: -7.218 euro of -80,20%;
- Recuperaties van overheidsinstellingen en Ministeries (artikels BH en BI) in het kader van diverse Europese projecten: -469.313 euro of -39,99%. De Coronacrisis heeft ook bij de EFRO-projecten (bv. “Vlaanderen Versnelt!”) voor een vertraging in de uitvoering gezorgd;
- De terugvorderingen in het kader van de arbeidsongevallen (artikel BF): 0 euro (geen arbeidsongevallen die in 2020 aanleiding gaven tot een terugvordering).

Dit zijn ook typisch begrotingsposten die moeilijk op voorhand in te schatten zijn.

- De werkingsontvangsten buitenland (Hfdst E) liggen 106.997 euro lager dan voorzien (-35,25%). De voornaamste reden zijn:
  - Diverse ontvangsten: -62.598 euro of -38,52%;
  - Recuperatie BTW Buitenland -EU-landen: -20.094 euro of -25,12%;
  - Recuperatie BTW Buitenland niet-EU-landen: -15.306 euro of -30,61%;
  - Recuperatie verzekeringsmaatschappijen: -7.999,42 of -79,99%;
- De werkingsontvangsten investeren (Hfdst F) liggen 13.500 euro hoger dan voorzien. (+29,03%).
- In het verleden waren de “voorschotten inkomsten” (Hfdst I) in evenwicht met de “voorschotten uitgaven” (Hfdst Y). Maar door de toepassing van de bijlage 4 van de ESR 2010 reglementering mbt de EU-subsidies is dat vanaf 2015 niet meer het geval (zie detail in bijlage).
- De definitieve werkingsdotatie voor 2020 bedroeg **45.484.000** euro, in lijn met het *voorzien* bedrag. De werkingsdotatie lag daarmee 3.119.000 euro hoger dan het bedrag dat Flanders Investment & Trade in 2019 ontvangen heeft (41.365.000 euro). Dit was voornamelijk het gevolg van de bijkomende middelen die FIT ontvangen heeft voor de Science & Technology Offices in het buitenland.

### 2) Langs uitgaven zijde

- Sinds de inkanteling van FIT in het dienstencentrum boekhouding (“Orafin”) enerzijds en in het dienstencentrum personeelsadministratie (“Vlimpers”) anderzijds, telkens van de Vlaamse Overheid, krijgt FIT geen gedetailleerde informatie meer door van de personeelskosten binnenland en van de expats (VLEV’s en TA’s). De personeelskosten binnenland bevatten vanaf 2020 nu ook de personeelskosten van een gedeelte van het “buitenland personeel”. De personeelskosten “binnenland” (Hfdst L) liggen in totaal

5,5 mio euro hoger dan voorzien (+40%). De personeelskosten buitenland liggen overeenkomstig lager. Voor sommige artikels van dit hfdst lagen de uitgaven iets lager dan voorzien, terwijl anderen een overschrijding vertoonden. De voornaamste zijn:

- Bezoldigingen: +2.839.372 euro of +36,76% (maar bevat sinds 2020 ook een gedeelte van de personeelskosten buitenland, met name van de Vlaamse economische vertegenwoordigers en van de Technologie Attachés);
- Reglementair vastgestelde vergoedingen: +2.268.733 euro of +181,35% (maar bevat sinds 2020 ook een gedeelte van de personeelskosten buitenland);
- Werkgeversbijdragen: +614.648 euro of 15,46% (maar bevat sinds 2020 ook een gedeelte van de personeelskosten buitenland);
- Vergoedingen Beheerders/Uitgaven RvB: -37.163 euro of -66,36%;
- Medisch toezicht en medische bijstand: +27.156 euro of + 135,78% (maar bevat sinds 2020 ook een gedeelte van de personeelskosten buitenland);
- NMBS/Maaltijdcheques: -65.655 euro of -19,09% (door de Coronamaatregelen werd er meer thuisgewerkt zodat de tussenkomst in het abonnementskost voor het openbare Vervoer is gedaald).
- De werkingskosten binnenland (Hfdst M) liggen 1.121.684 euro hoger dan voorzien (+30,91%). Dit komt voornamelijk door de volgende bewegingen:
  - Huur, onderhoud en inrichting lokalen: +31.945 euro of 3,48%;
  - Indirecte belastingen: +36.586,16 euro of +18,76%;
  - Datacommunicatie & IT: +1.116.124 euro of +66,73% (in het kader van het Coronare lance plan werd meer ingezet op digitale events, tevens worden meer en meer uitgaven voor marketing gecatalogeerd als IT-uitgaven);
  - Geschilkosten (incl. Juridische ondersteuning): +79.255 euro of + 52,84%;
  - Financiële en uitzonderlijke uitgaven (art. MG): -29.039 euro of -96,8%.
  - Huur, onderhoud en andere kosten provinciale kantoren (art. MS): +9.389 euro of +39,12%.
  - Verzekeringen (MD): +36.706 euro of -44,51%;
  - Bijzondere events: -100.000 euro of -50% (omwille van de Coronapandemie zijn de grote events, bv. Wereldtentoonstelling Dubai niet doorgegaan).
- De uitgaven voor de ondersteunende acties (Hfdst N) zoals Marketing, Website en Intranet, liggen 1.176.198 euro of -59,58% lager dan voorzien met als voornaamste reden:
  - Marketing en kennisbeheer: -985.869 euro of -59,85% (door de Coronamaatregelen zijn er minder acties doorgegaan in 2020 wat invloed had op de marketing Ondersteuning. Tevens zijn enkele uitgaven voor Marketing gecatalogeerd als IT-uitgaven en dus onder een ander artikel geboekt);
  - Lidmaatschappen: +2.455 euro of +16,37%;
  - Acties adviseurs exportvaardigheden: -132.442 euro of -88,29% (door de Coronamaatregelen konden de adviseurs in 2020 veel minder op pad gaan);
  - Acties: Website & Intranet (art. NQ): -64.678 euro of -44,61% (zie ook hoger bij hfdst M).
- De functionele uitgaven voor groepsbeurzen, seminars, zakenreizen (Hfdst O) liggen in totaal 2.728.359 euro of -37,25% lager dan geraamd en dit ten gevolge van de wereldwijde Covid 19-pandemie waardoor tal van acties werden geannuleerd in 2020. Samengevat komt dit neer op:
  - Groepsdeelname aan buitenlandse beurzen: -2.264.199 euro of -43,86%;
  - Leeuw van de Export, Netwerkevent & Exportbeurs: +378.264 euro of +68,78%;
  - Acties Financieel Instrumentarium: -53.489 euro of -71,32%;
  - Duurzaam Ethisch Ondernemen: +40.901 euro of +409%;
  - Groepszakenreizen & Workshops: -498.937 euro of -63,64%;
  - Contactdagen: -1.191 euro of -23,82%;
  - Projecten door derden ondersteund: -132.733 of -25,38%. Door de

coronamaatregelen zijn bepaalde onderdelen van het nieuwe EFRO-project “Vlaanderen Versnelt!” in 2020 niet doorgegaan.

- De personeelskosten buitenland (Hfdst T) lagen 5.579.706 euro of 31,63% lager dan voorzien. Dit komt dus ongeveer overeen met het overschot op hoofdstuk L (personeelskosten binnenland). De voornaamste uitgavenposten zijn:
  - Bezoldigingen buitenlands netwerk: -2.688.959 euro of -32,15%.
  - Reglementair vastgestelde vergoedingen: -2.329.378 euro of -66,8%.
  - Werkgeversbijdragen: -327.898 euro of -14,61%.
  - Bijdragen in schoolkosten en directe toelagen: -42.397 euro of -6,41%.
  - Uitgaven inzake inschakeling personeel derden: +28.461 euro of 10,16%.
  - Kosten mutaties: +91.826 euro of + 61,22%.
  - Aanwervingen personeel buitenland: -65.777 of -77,38%.
  - Kosten in verband met privé-huisvesting: -186.408 euro of -8,96%.
  - Personeelsgebonden verzekeringen: -1.484 euro of -0,67%.

De uitgaven voor de andere artikels van dit hoofdstuk lagen lager dan de voorziene budgetten. Het boekhoudpakket Orafin en het personeelspakket Vlimpers laten niet toe om in dezelfde mate op kostenplaats te boeken als het vorige boekhoudpakket. Sommige kosten worden daarom geboekt op de kostenplaats “binnenland” ipv op de betreffende post.

- De werkingskosten buitenland (Hfdst U) liggen -507.730 euro of 12,32% lager dan voorzien:
  - Huur gebouwen: +155.654 euro of +11,53%
  - Onderhoud, verhuis & sluiting kantoor: +14.895 euro of 3,24%.
  - Financiële en uitzonderlijke uitgaven andere dan Euro: -87.804 euro of -87,08%.
  - Bureaubenodigdheden: -60.087 euro of -27,31%.
  - Telefoon/GSM/Fax: -44.270 euro of -25,30%.
  - Verzending en ontvangst vanuit Buitenland: -11.294 euro of -37,65%.
  - Verzending/Ontvangst van Brussel naar buitenland: -17.453 euro of -69,81%.
  - Representatie & lidmaatschappen: -38.957 euro of -70,83%.
  - Prospectie & Promotie Investeren: -257.004 euro of -43,19%.
  - Kleine uitgaven informatica: - 1.870 euro of -4,16% (zie ook Hfdst M).
  - Werkingskosten antennes: -28.250 euro of -9,91%.
  - Financiële uitgaven andere dan euro: -87.085 euro of -87,08%;
  - Juridische geschillen: -10.080 euro of -33,60%.
- De acties van het buitenlands netwerk en de activiteiten voor het aantrekken van buitenlandse investeringen (Hfdst W) liggen 1.273.119 euro of -56,99% lager dan voorzien, opnieuw te wijten aan de Coronacrisis. De voornaamste reden hiervoor zijn:
  - Individueel actieprogramma buitenlands netwerk: -158.099 euro of -72,86%;
  - Acties investeren: -805.517 euro of -48,09%;
  - Acties investeren niet-focus-landen: -12.081 euro of -92,93%;
  - Acties technologie attachés: -185.817 euro of -88,91%. In 2020 waren de nieuwe Technologie Attachés nog niet aan boord;
  - Extra individueel actieprogramma Buitenlands Netwerk: -94.608 euro of -94,61%.
- FIT heeft sinds de in voege treding van ESR 2010 minder onder de ESR-code 74 geboekt maar meer onder ESR 12 (zie hoofdstuk M). Ten gevolge hiervan liggen de uitgaven (50.277 euro) in 2020 lager dan het voorziene budget (148.000 euro) voor de hfdst P + V.

De Coronacrisis heeft dus een belangrijke impact gehad op de werking van FIT in 2020.

## Uitvoering begroting FIT - 2020

| Ontvangsten                        |  |                    |                   |                 |
|------------------------------------|--|--------------------|-------------------|-----------------|
| Hoofd-<br>stuk                     | Omschrijving   | Uitvoering<br>2020 | Begroting<br>2020 | %<br>Realisatie |
| <b>J</b>                           | <b>Saldo uit voorgaande Jaren</b>                              | <b>3.530.816</b>   | <b>3.531.000</b>  | <b>100%</b>     |
| <b>Eigen ontvangsten</b>           |  | <b>2.947.960</b>   | <b>5.346.000</b>  | <b>55%</b>      |
| A                                  | Functionele ontvangsten  | 1.702.694          | 3.760.000         | 45%             |
| B                                  | Werkingsontvangsten  | 988.763            | 1.236.000         | 80%             |
| C                                  | Verkoop patrimoniale voorwerpen                                | 0                  | 0                 | 0%              |
| E                                  | Werkingsontvangsten uit buitenland                             | 196.503            | 303.500           | 65%             |
| F                                  | Werkingsontvangsten Investeren                                 | 60.000             | 46.500            | 129%            |
| <b>K</b>                           | <b>Dotaties</b>  | <b>65.249.398</b>  | <b>65.164.000</b> | <b>100%</b>     |
|                                    | Werkingsdotatie  | 45.484.000         | 45.484.000        | 100%            |
|                                    | Financiële stimuli   | 15.597.000         | 15.617.000        | 100%            |
|                                    | Uitrustingsgoederen  | 2.977.000          | 2.977.000         | 100%            |
|                                    | Bedrijfsgroeperingen en gemengde kamers (structurele partners) | 1.101.000          | 1.081.000         | 102%            |
|                                    | Subsidies teruggevorderd van bedrijven                         | 90.398             | 5.000             | 1808%           |
| <b>I</b>                           | <b>Ontvangsten Voorschotten en Leningen</b>                    | <b>1.666.334</b>   | <b>1.534.000</b>  | <b>109%</b>     |
|                                    | <b>Negatief saldo van het begrotingsjaar</b>                   |                    |                   |                 |
| <b>Totaal ontvangsten</b>          |  | <b>73.394.508</b>  | <b>75.575.000</b> | <b>97%</b>      |
| Uitgaven                           |  |                    |                   |                 |
| Hoofd-<br>stuk                     | Omschrijving   | Uitvoering<br>2020 | Begroting<br>2020 | %<br>Realisatie |
| <b>S</b>                           | <b>Totale subsidiekredieten</b>                                | <b>21.971.564</b>  | <b>19.680.000</b> | <b>112%</b>     |
|                                    | Financiële stimuli   | 11.024.224         | 12.220.000        | 90%             |
|                                    | Uitrustingsgoederen  | 6.551.784          | 2.977.000         | 220%            |
|                                    | Bedrijfsgroeperingen en gemengde kamers (structurele partners) | 998.556            | 1.081.000         | 92%             |
|                                    | Uitgaven teruggevorderde subsidies                             | 0                  | 5.000             |                 |
|                                    | Financiële stimuli - Coronamaatregelen                         | 3.397.000          | 3.397.000         |                 |
| <b>Werking binnenlands netwerk</b> |  | <b>29.480.426</b>  | <b>26.759.000</b> | <b>110%</b>     |
| L                                  | Personeelskosten Binnenland                                    | 19.271.422         | 13.758.749        | 140%            |
| M                                  | Werkingskosten Binnenland                                      | 4.750.335          | 3.628.651         | 131%            |
| N                                  | Ondersteunende acties en activiteiten                          | 797.902            | 1.974.100         | 40%             |
| O                                  | Acties in het kader van de Statutaire Opdracht van FIT         | 4.596.141          | 7.324.500         | 63%             |
| P                                  | Geïnventariserte Activa  | 64.626             | 73.000            | 89%             |
| <b>Werking buitenlands netwerk</b> |  | <b>16.668.542</b>  | <b>24.071.000</b> | <b>69%</b>      |
| T                                  | Personeelskosten Buitenland                                    | 12.060.894         | 17.640.600        | 68%             |
| U                                  | Werkingskosten Buitenland                                      | 3.613.670          | 4.121.400         | 88%             |
| V                                  | Geïnventariserte Activa Buitenland                             | 33.097             | 75.000            | 44%             |
| W                                  | Acties Buitenlands Netwerk                                     | 960.881            | 2.234.000         | 43%             |
| <b>Y</b>                           | <b>Uitgaven Voorschotten en Leningen</b>                       | <b>1.571.211</b>   | <b>1.534.000</b>  | <b>102%</b>     |
| <b>Z</b>                           | <b>Over te dragen saldo</b>                                    | <b>3.702.767</b>   | <b>3.531.000</b>  | <b>95%</b>      |
| <b>Totaal uitgaven</b>             |  | <b>73.394.510</b>  | <b>75.575.000</b> | <b>97%</b>      |

## De subsidiedotatie

In 2020 had de nieuwe Vlaamse Codex Overheidsfinanciën en een advies van de Vlaamse Adviescommissie voor Boekhoudkundige Normen een fundamentele impact op de boekingen van de subsidies. De aanrekeningsregels (=het boekingsmoment) voor subsidies wijzigden fundamenteel. Daardoor is de vergelijkbaarheid van de "benuttingsgraad" van subsidies met de voorbije jaren veel moeilijker geworden. Verder dienden er nog 3 technische correcties doorgevoerd te worden in het boekjaar 2020 op 3 subsidiedossiers naar aanleiding van de fusie van het beleidsdomein bestuurszaken en kanselarij met het beleidsdomein internationaal Vlaanderen tot het beleidsdomein beleidsdomein Kanselarij, Bestuur, Buitenlandse Zaken en Justitie (KBBJ). Deze correcties hebben budgettair geen impact maar zijn wel opgenomen in de cijfers.

*Hierna volgt een overzicht van de diverse subsidiedotatie en de benuttingsgraad.*

Vastleggingen (=beslissingen)

| Type Subsidies                                 | Budget VAK           | Uitvoering VAK       | Uitvoeringspercentage |
|--|----------------------|----------------------|-----------------------|
| Financiële Stimuli                             | 7.755.000,00         | 7.753.378,11         | 99,98%                |
| Financiële Stimuli<br>Coronamaatregelen        | 3.397.000,00         | 3.397.000,00         | 100,00%               |
| Vlaamse<br>Uitrustingsgoederen                 | 3.196.000,00         | 3.195.092,03         | 99,97%                |
| 2 correcties op Vlaamse<br>Uitrustingsgoederen | 432.027,00           | 432.027,00           | 100,00%               |
| Financiëring Structurele<br>Partners           | 1.036.000,00         | 986.056,01           | 95,18%                |
| 1 correctie op Structurele<br>Partners         | 12.500,00            | 12.500,00            | 100,00%               |
| <b>Totaal met de correcties</b>                | <b>15.828.527,00</b> | <b>15.776.053,15</b> | <b>99,67%</b>         |
| <b>Totaal zonder de<br/>correcties</b>         | <b>15.384.000,00</b> | <b>15.331.526,15</b> | <b>99,66%</b>         |

Vereffeningenkrediet

| Type Subsidies                                   | Budget VEK   | Uitvoering VEK | Uitvoeringspercentage |
|--|--------------|----------------|-----------------------|
| Financiële Stimuli                               | 7.360.000,00 | 5.914.688,59   | 80,36%                |
| Financiële Stimuli<br>Coronamaatregelen          | 3.397.000,00 | 3.397.000,00   | 100,00%               |
| "Overflow" Financiële<br>Stimuli                 | 4.850.000,00 | 5.109.535,41   | 105,35%               |
| Vlaamse<br>Uitrustingsgoederen                   | 1.782.000,00 | 1.226.328,65   | 68,82%                |
| "Overflow" Vlaamse<br>Uitrustingsgoederen        | 1.210.000,00 | 3.216.694,61   | 265,84%               |
| "Afgrenzing 2020" Vlaamse<br>Uitrustingsgoederen | -            | 2.108.760,74   |                       |
| Financiëring Structurele<br>Partners             | 855.000,00   | 803.100,00     | 93,93%                |
| "Overflow" Fin. Structurele                      | 226.000,00   | 195.456,00     |                       |



|  |                      |                      |                |
|--|----------------------|----------------------|----------------|
| Partners                                       |                      |                      |                |
| <b>Totaal volgens nieuwe aanrekeningregels</b> | <b>19.680.000,00</b> | <b>21.971.564,00</b> | <b>111,64%</b> |
| <b>Totaal zonder nieuwe aanrekeningregels</b>  | <b>13.394.000,00</b> | <b>11.341.117,24</b> | <b>84,67%</b>  |

3 miljoen eur van deze uitgaven werd gefinancierd vanuit de Coronaprovisie. De andere 0,397 miljoen euro voor de Coronamaatregelen Financiële Stimuli heeft FIT bekostigd via interne verschuivingen.

Alhoewel de vergelijking niet meer volledig opgaat:

In 2019 werd er in totaal voor 11.470.114 euro aan subsidies uitbetaald aan de bedrijven op een budget van 11.580.000 euro (VEK).

Het totaal van de goedkeuringen (vastleggingen) bedroeg 11.176.344,58 euro of 83,97% voor een budget van 13.310.000 euro.

Toelichting vanuit de ESR-codering.

#### *Ontvangsten.*

De ontvangsten van bedrijven, verzekeringsmaatschappijen en overheidssector (ESR 16) lagen 1.941 Keuro lager dan begroot (4.011 Keuro). Vooral de inkomsten uit de bijdrage van de deelnemers aan beurzen lagen lager dan verwacht door de Coronacrisis. Tal van acties (beursdeelnames, zendingen, enz...) zijn niet kunnen doorgaan in 2020. De inkomsten uit de deelnames aan de groepszakenreizen lagen bijvoorbeeld 1.646 Keuro lager dan verwacht.

De vergoedingen uit verzekeringen en ander bronnen (bv. arbeidsongevallen) (ESR 38) lagen hoger dan voorzien: 167 Keuro realisatie versus 27 Keuro begroot. Deze laatste begrotingspost is natuurlijk niet gemakkelijk in te schatten. Sedert de invoering begin 2012 van het Nieuw Rekendecreet en later de Vlaamse Codex Overheidsfinanciën is FIT ook verantwoordelijk voor de terugvordering van subsidies: er is 90 Keuro euro ontvangen tov 5.000 euro begroot (ESR 38.10). Sommige subsidiesystemen van FIT werken met voorschotten. Bij de eindafrekening kan blijken dat de begunstigde een gedeelte van het ontvangen voorschot dient terug te storten.

De definitieve werkingsdotatie (ESR 46.10) voor 2020 bedroeg 45.484.000 euro, in lijn met het voorziene bedrag. De werkingsdotatie lag daarmee 3.119.000 euro hoger dan het bedrag dat Flanders Investment & Trade in 2019 ontvangen heeft (41.365.000 euro). Dit was voornamelijk het gevolg van de bijkomende middelen die FIT ontvangen heeft voor de Science & Technology Offices in het buitenland.

De ontvangsten uit kredietaflossingen van bedrijven (ESR 86.10), gezinnen (ESR 87.20) en de overheid (ESR 89.11) en uit voorschotten aan andere overheden zoals AWEX (ESR 89.50) bedragen 1.603 Keuro en lagen 69 Keuro hoger dan voorzien. Door de aard van deze ontvangsten en door het feit dat ze wegvallen tov de uitgaven, spelen deze inkomsten (en uitgaven - ESR 83.00/85.11/85.50 en 81.12) niet op het begrotingsresultaat en dit noch voor FIT, noch voor de Vlaamse Overheid als geheel.

Voor diverse projecten (bv. "Vlaanderen Versnelt!" via EFRO) heeft FIT externe (co)financiering ontvangen in 2020 (457 Keuro - ESR 39.10 en 248 Keuro - ESR 46.40). Door de Coronacrisis, waardoor bepaalde activiteiten niet konden doorgaan, lag dit lager dan begroot.

De BTW-recuperaties in binnen- en buitenland waren iets lager dan voorzien (m.n. 93 Keuro realisatie versus 130 Keuro begroot - ESR 59).

#### *Uitgaven.*

Over het algemeen lagen de reële uitgaven voor de loongerelateerde ESR-codes of de ESR-codes "11" wat hoger dan begroot. In totaal was er 28.189 Keuro voorzien terwijl de reële uitgaven circa 28.462 Keuro bedroegen. In totaal is er bijgevolg 273 Keuro meer uitgegeven of dus ongeveer 1%.

Sommige onderdelen van deze ESR-code 11 zijn moeilijker te begroten omdat de invloed van wisselkoersen, indexaanpassingen, wijzigingen in de gezinssamenstelling van de Vlev's, de toepassing van de MERCER-code, enz...niet exact in te schatten zijn. De Coronacrisis had op deze posten slechts een beperkte impact.

De uitgaven van de ESR-code 12 (algemene werkingsmiddelen) lagen substantieel lager dan voorzien, zijnde 17.701 Keuro uitgaven voor een budget van 22.013 Keuro. Door de Coronacrisis waren de uitgaven voor de acties van FIT (beursdeelnames, zendingen, ...) en de gerelateerde marketingkosten beperkter dan andere jaren (zie ook hoger).

De uitgaven voor huur van gebouwen (ESR 12.12) lagen min of meer in de lijn der verwachtingen. De impact van de Coronamaatregelen was beperkt op deze kosten.

Voor het FIT-kantoor in Melbourne (Australië) werd 299 Keuro uitgegeven versus 240 Keuro begroot (ESR 35.60)

De uitgaven voor investeringen (ESR-code 74) lagen met 98 Keuro lager dan het voorziene bedrag van 148 Keuro. Meer kosten dan vroeger vallen sedert de in voege treding van ESR 2010 onder de code 12 (ESR 2010) in plaats van onder code 74.

In het kader van de diverse projecten gefinancierd met EU-middel, bv. het EFRO-Project "Vlaanderen Versnelt!", zal FIT euro EU-subsidies ontvangen in het volgende jaar voor de uitgaven 2020 (63 Keuro). Overeenkomstig de bepalingen van de bijlage 4 van de ESR-2010-richtlijnen dient dit aangerekend te worden op betreffende ESR-code (96).

#### *ESR-vorderingssaldo*

Het ESR-vorderingensaldo - dit is de reële "kostprijs" van de werking van FIT vanuit het standpunt van de Vlaamse overheid - laat een overschot zien van **416.000 euro**.

|                             | <b>Begroting</b>  | <b>Uitvoering</b> | Verschil          | Percentage  |
|-----------------------------|-------------------|-------------------|-------------------|-------------|
| <b>ESR-ontvangsten</b>      | <b>4.763.000</b>  | <b>2.791.000</b>  | <b>-1.972.000</b> | <b>-41%</b> |
| <b>ESR-uitgaven</b>         | <b>70.510.000</b> | <b>68.122.000</b> | <b>2.388.000</b>  | <b>-2%</b>  |
| <b>ESR-vorderingensaldo</b> | <b>65.747.000</b> | <b>63.331.000</b> | <b>416.000</b>    | <b>1%</b>   |

| <b>Ontvangsten</b>                 |  |                            |                           |                         |
|------------------------------------|--|----------------------------|---------------------------|-------------------------|
| <b>Hoofd-<br/>stuk</b>             | <b>Omschrijving</b>                                    | <b>Uitvoering<br/>2019</b> | <b>Begroting<br/>2019</b> | <b>%<br/>Realisatie</b> |
| <b>J</b>                           | <b>Saldo uit voorgaande jaren</b>                      | <b>4.460.721</b>           | <b>4.460.721</b>          | <b>100%</b>             |
| <b>Eigen ontvangsten</b>           |  | <b>5.893.134</b>           | <b>5.557.000</b>          | <b>106%</b>             |
| A                                  | Functionele ontvangsten                                | 4.193.142                  | 3.760.000                 | 112%                    |
| B                                  | Werkingsontvangsten                                    | 1.529.371                  | 1.447.000                 | 106%                    |
| C                                  | Verkoop patrimoniale voorwerpen                        | 0                          | 0                         | 0%                      |
| E                                  | Werkingsontvangsten uit buitenland                     | 109.767                    | 303.500                   | 36%                     |
| F                                  | Werkingsontvangsten Investeren                         | 60.854                     | 46.500                    | 131%                    |
| <b>K</b>                           | <b>Dotaties</b>  | <b>53.933.458</b>          | <b>54.122.500</b>         | <b>100%</b>             |
|                                    | Werkingsdotatie  | 42.365.000                 | 42.532.000                | 100%                    |
|                                    | Financiële stimuli (ba DF015)                          | 8.055.000                  | 8.055.500                 | 100%                    |
|                                    | Uitrustingsgoederen (ba DF017)                         | 2.505.000                  | 2.505.000                 | 100%                    |
|                                    | Bedrijfsgroeperingen en gemengde kamers (ba DF019)     | 1.000.000                  | 1.000.000                 | 100%                    |
|                                    | Subsidies teruggevorderd van bedrijven                 | 8.458                      | 30.000                    | 28%                     |
| <b>I</b>                           | <b>Ontvangsten Voorschotten en Leningen</b>            | <b>713.753</b>             | <b>1.828.066</b>          | <b>39%</b>              |
|                                    | <b>Negatief saldo van het begrotingsjaar</b>           |                            |                           |                         |
| <b>Totaal ontvangsten</b>          |  | <b>65.001.066</b>          | <b>65.968.287</b>         | <b>99%</b>              |
| <b>Uitgaven</b>                    |  |                            |                           |                         |
| <b>Hoofd-<br/>stuk</b>             | <b>Omschrijving</b>                                    | <b>Uitvoering<br/>2019</b> | <b>Begroting<br/>2019</b> | <b>%<br/>Realisatie</b> |
| <b>S</b>                           | <b>Totale subsidiekredieten</b>                        | <b>11.470.115</b>          | <b>11.580.000</b>         | <b>99%</b>              |
|                                    | Financiële stimuli (ba DF015)                          | 8.053.905                  | 8.075.000                 | 100%                    |
|                                    | Uitrustingsgoederen (ba DF017)                         | 2.505.000                  | 2.505.000                 | 100%                    |
|                                    | Bedrijfsgroeperingen en gemengde kamers (ba DF019)     | 911.210                    | 1.000.000                 | 91%                     |
| <b>Werking binnenlands netwerk</b> |  | <b>27.464.875</b>          | <b>25.273.400</b>         | <b>109%</b>             |
| L                                  | Personeelskosten Binnenland                            | 14.085.937                 | 13.288.749                | 106%                    |
| M                                  | Werkingskosten Binnenland                              | 3.647.017                  | 3.292.676                 | 111%                    |
| N                                  | Ondersteunende acties en activiteiten                  | 1.037.123                  | 1.299.100                 | 80%                     |
| O                                  | Acties in het kader van de Statutaire Opdracht van FIT | 8.654.580                  | 7.315.375                 | 118%                    |
| P                                  | Geïventariseerde Activa                                | 40.218                     | 77.500                    | 52%                     |
| <b>Werking buitenlands netwerk</b> |  | <b>21.620.165</b>          | <b>22.806.600</b>         | <b>95%</b>              |
| T                                  | Personeelskosten Buitenland                            | 16.516.432                 | 16.752.600                | 99%                     |
| U                                  | Werkingskosten Buitenland                              | 3.628.264                  | 4.069.000                 | 89%                     |
| V                                  | Geïventariseerde Activa Buitenland                     | 78.518                     | 45.000                    | 174%                    |
| W                                  | Acties Buitenlands Netwerk                             | 1.396.951                  | 1.940.000                 | 72%                     |
| <b>Y</b>                           | <b>Uitgaven Voorschotten en Leningen</b>               | <b>915.095</b>             | <b>1.828.066</b>          | <b>50%</b>              |
| <b>Z</b>                           | <b>Over te dragen saldo</b>                            | <b>3.530.816</b>           | <b>4.460.721</b>          | <b>126%</b>             |
| <b>Totaal uitgaven</b>             |  | <b>65.001.066</b>          | <b>65.948.787</b>         | <b>99%</b>              |

| <b>Ontvangsten</b>                 |  |                        |                       |                     |
|------------------------------------|--|------------------------|-----------------------|---------------------|
| <b>Hoofdstuk</b>                   | <b>Omschrijving</b>                                    | <b>Uitvoering 2018</b> | <b>Begroting 2018</b> | <b>% Realisatie</b> |
| <b>J</b>                           | <b>Saldo uit voorgaande jaren</b>                      | <b>5.590.478</b>       | <b>5.590.478</b>      | <b>100%</b>         |
| <b>Eigen ontvangsten</b>           |  | <b>5.217.677</b>       | <b>5.142.000</b>      | <b>101%</b>         |
| A                                  | Functionele ontvangsten                                | 4.185.278              | 3.565.000             | 117%                |
| B                                  | Werkingsontvangsten                                    | 814.781                | 1.227.000             | 66%                 |
| E                                  | Werkingsontvangsten uit buitenland                     | 147.940                | 303.500               | 49%                 |
| F                                  | Werkingsontvangsten Investeren                         | 69.678                 | 46.500                | 150%                |
| <b>K</b>                           | <b>Dotaties</b>  | <b>53.061.000</b>      | <b>53.091.000</b>     | <b>100%</b>         |
|                                    | Werkingsdotatie  | 41.753.000             | 41.753.000            | 100%                |
|                                    | Financiële stimuli (ba DF015)                          | 7.004.000              | 7.004.000             | 100%                |
|                                    | Haalbaarheidsstudies (ba DF013)                        | 599.000                | 599.000               | 100%                |
|                                    | Uitrustingsgoederen (ba DF017)                         | 2.705.000              | 2.705.000             | 100%                |
|                                    | Bedrijfsgroeperingen en gemengde kamers (ba DF019)     | 1.000.000              | 1.000.000             | 100%                |
|                                    | Subsidies teruggevorderd van bedrijven                 | 0                      | 30.000                | 0%                  |
| <b>I</b>                           | <b>Ontvangsten Voorschotten en Leningen</b>            | <b>1.064.630</b>       | <b>1.605.645</b>      | <b>66%</b>          |
|                                    | <b>Negatief saldo van het begrotingsjaar</b>           |                        |                       |                     |
| <b>Totaal ontvangsten</b>          |  | <b>64.933.785</b>      | <b>65.429.123</b>     | <b>99%</b>          |
| <b>Uitgaven</b>                    |  |                        |                       |                     |
| <b>Hoofdstuk</b>                   | <b>Omschrijving</b>                                    | <b>Uitvoering 2018</b> | <b>Begroting 2018</b> | <b>% Realisatie</b> |
| <b>S</b>                           | <b>Totale subsidiekredieten</b>                        | <b>11.334.316</b>      | <b>11.340.000</b>     | <b>100%</b>         |
|                                    | Financiële stimuli (ba DF015)                          | 7.033.798              | 7.034.000             | 100%                |
|                                    | Haalbaarheidsstudies (ba DF013)                        | 598.263                | 599.000               | 100%                |
|                                    | Uitrustingsgoederen (ba DF017)                         | 2.707.000              | 2.707.000             | 100%                |
|                                    | Bedrijfsgroeperingen en gemengde kamers (ba DF019)     | 995.255                | 1.000.000             | 100%                |
| <b>Werking binnenlands netwerk</b> |  | <b>26.349.880</b>      | <b>23.735.400</b>     | <b>111%</b>         |
| L                                  | Personeelskosten Binnenland                            | 13.304.076             | 13.094.800            | 102%                |
| M                                  | Werkingskosten Binnenland                              | 4.869.955              | 2.967.000             | 164%                |
| N                                  | Ondersteunende acties en activiteiten                  | 866.701                | 1.299.100             | 67%                 |
| O                                  | Acties in het kader van de Statutaire Opdracht van FIT | 7.109.719              | 6.306.500             | 113%                |
| P                                  | Geïventariseerde Activa                                | 199.429                | 68.000                | 293%                |
| <b>Werking buitenlands netwerk</b> |  | <b>21.383.238</b>      | <b>23.152.600</b>     | <b>92%</b>          |
| T                                  | Personeelskosten Buitenland                            | 16.306.511             | 17.108.600            | 95%                 |
| U                                  | Werkingskosten Buitenland                              | 3.546.133              | 4.059.000             | 87%                 |
| V                                  | Geïventariseerde Activa Buitenland                     | 9.356                  | 45.000                | 21%                 |
| W                                  | Acties Buitenlands Netwerk                             | 1.521.238              | 1.940.000             | 78%                 |
| <b>Y</b>                           | <b>Uitgaven Voorschotten en Leningen</b>               | <b>1.405.630</b>       | <b>1.612.696</b>      | <b>87%</b>          |
| <b>Z</b>                           | <b>Over te dragen saldo</b>                            | <b>4.460.721</b>       | <b>5.588.427</b>      | <b>80%</b>          |
| <b>Totaal uitgaven</b>             |  | <b>64.933.785</b>      | <b>65.429.123</b>     | <b>99%</b>          |

## BIJLAGE: VERSLAG AAN DE RAAD VAN BESTUUR VAN 29 MAART 2021

---

### Statutaire jaarrekening FIT/VLAIO voor het boekjaar 2020

---

#### I. Inleiding

Het boekjaar 2020 werd door FIT afgesloten met overgedragen winst van 285 KEUR als volgt samengesteld :

Netto resultaat van 2020 : **-3.143 KEUR (verlies)**  
PLUS Overgedragen winst van 2019 : 3.428 KEUR.

Het totaal actief evenals het totaal passief bedragen op 31 december 2020 13.760 KEUR.

#### II. Balans

##### 2.1 ACTIVA :

##### 2.1.1. IMMATERIËLE VASTE ACTIVA

| 2019    | 2020    |
|---------|---------|
| 32 KEUR | 10 KEUR |

Daling van 22 KEUR tov 2019.

Er werd in 2020 minder geïnvesteerd in immateriële vaste activa.

##### 2.1.2. MATERIËLE VASTE ACTIVA

| 2019       | 2020       |
|------------|------------|
| 1.174 KEUR | 1.106 KEUR |

Er werd in 2020 minder geïnvesteerd in materiële vaste activa.

### 2.1.3. FINANCIËLE VASTE ACTIVA

| 2019    | 2020     |
|---------|----------|
| 90 KEUR | 105 KEUR |

Het betreft voornamelijk de huurwaarborgen van de buitenlandse kantoren.  
Lichte stijging tov 2019.

### 2.1.4. VORDERINGEN: LANGE TERMIJN + KORTE TERMIJN

#### A. VORDERINGEN OP LANGE TERMIJN

| 2019    | 2020    |
|---------|---------|
| 13 KEUR | 12 KEUR |

Beperkte daling tov 2019.

Het betreft renteloze leningen aan personeelsleden in het buitenland (VLEV, TA) voornamelijk voor huurwaarborgen privé-woning die binnen een afgesproken termijn worden gerecupereerd via de postvergoeding.

#### B. VORDERINGEN OP KORTE TERMIJN

| 2019       | 2020        |
|------------|-------------|
| 3.227 KEUR | 10.293 KEUR |

- De handelsvorderingen zijn gedaald tov 2019 met 612 KEUR. Door de Coronamaatregelen zijn er minder acties (beurzen, zendingen, enz...) doorgegaan in 2020 waardoor er ook minder facturen voor de deelname in de kosten werden uitgestuurd aan de deelnemende bedrijven.
- De overige vorderingen zijn gestegen tov 2019 met 7.678 KEUR vnl door
  - Stijging tov 2019 van de te ontvangen dotaties (werkingsdotatie en subsidiedotaties) uit te betalen door de Vlaamse Overheid (2019 : 1.668 KEUR en 2020 : 9.631 KEUR).

*In 2020 heeft het centraal financieringsorgaan (CFO) de werkingsdotatie trager doorgestort op de bankrekening van het FIT dan in 2019. Binnen de Vlaamse Overheid wordt immers gewerkt met een cashpool. Alle bankrekeningen of liquide middelen van de Vlaamse overheidsinstellingen worden virtueel samengevoegd en het staat het CFO, dat deze middelen beheert, vrij om deze dotaties al*

of niet uit te betalen in functie van de algemene kastoestand van de Vlaamse Overheid.

De basis wordt gevormd door artikel 4 van het CFO-besluit (Besluit van de Vlaamse Regering van 3 februari 2006 houdende de modaliteiten tot invoering van het centraal kasbeheer voor de Vlaamse verzelfstandigde agentschappen opgericht ingevolge het decreet bestuurlijk beleid van 18 juli 2003) dat stipuleert:

“Art. 4. § 1. Het CFO beslist over de vrijgave van de dotatieschijven, rekening houdend met de toestand van de totale cashpooling en in subsidiaire orde met de kastoestand van ieder individueel agentschap, met uitsluiting van de reservefondstrekeningen.

§ 2. Wanneer een dotatie niet tijdig of onvoldoende wordt uitbetaald om een andere reden dan omwille van een beslissing in het kader van een efficiënt kasbeheer, wordt de hierdoor werkelijk gedragen kost terugbetaald aan het betrokken agentschap.”

(Ter informatieve titel: de CFO-vergoeding is in ieder geval afgeschaft vanaf 2010).

Het spreekt voor zich dat FIT op 31/12/2020 een saldobestorting opvraagt waarin de Vlaamse Overheid de schuld in het voordeel van FIT erkent.

#### 2.1.5. VOORRADEN EN BESTELLINGEN IN UITVOERING

| 2019    | 2020    |
|---------|---------|
| 30 KEUR | 19 KEUR |

Daling tov 2019 (zie bijlage stocktelling).

#### 2.1.6. LIQUIDE MIDDELEN

| 2019       | 2020     |
|------------|----------|
| 9.921 KEUR | 142 KEUR |

Het betreft positieve saldi banken en kassen FIT op 31 december 2020.

Daling tov 2019.

Zie ook 2.1.4.b 'overige vorderingen' hierboven.

#### 2.1.7. OVERLOPENDE REKENINGEN

| 2019       | 2020       |
|------------|------------|
| 2.391 euro | 2.073 KEUR |

Lichte daling tov 2019.

## 2.2 PASSIVA

### 2.2.1 KAPITAAL

Ongewijzigd.

### 2.2.2 OVERGEDRAGEN WINST / TE BESTEMMEN WINST

De overgedragen winst bedraagt 285 KEUR nl.:

**-3.143 KEUR** netto-resultaat van 2020 (verlies)

PLUS 3.428 KEUR overgedragen winst van 2019.

### 2.2.3 VOORZIENINGEN VOOR PENSIOENEN

| 2019     | 2020     |
|----------|----------|
| 118 KEUR | 150 KEUR |

Stijging tov 2019.

Deze voorziening heeft betrekking op het binnen- en buitenlands netwerk.

Het gedeelte mbt het personeel binnenland wordt geboekt op basis van de actuariële studie Nexyan (cfr studie werd uitgevoerd per 31 december 2018). Deze studie werd achteraan bijgevoegd.

Het gedeelte mbt het personeel buitenland wordt geboekt op basis van gekende, vaststaande informatie.

### 2.2.4 VOORZIENINGEN VOOR OVERIGE RISICO'S EN KOSTEN

| 2019     | 2020       |
|----------|------------|
| 437 KEUR | 3.126 KEUR |

Dit betreft de provisie juridische geschillen voor 23 KEUR (*zie bijlage Juridische geschillen*), de provisie risico's en kosten voor 250 KEUR (cfr risico analyse toekomstige pensioenverplichtingen lokaal personeel buitenlandse FIT kantoren) en de provisie niet opgenomen vakantiedagen voor 2.853 KEUR.

Eind 2020 werd er voor de eerste maal een provisie niet opgenomen vakantiedagen geboekt (de "spaarpot niet opgenomen verlofdagen"). De niet opgenomen vakantiedagen werden t.e.m. 2019 vermeld in de toelichting bij de jaarrekening. Vanaf boekjaar 2021 worden die verplicht opgenomen onder het passief op de balans



van de jaarrekening. Deze berekeningswijze werd aanvaard door de stuurgroep single audit van de Vlaamse Overheid. Omwille van de nieuwe aanrekeningsregels in het kader van Vlaamse Codex Overheidsfinanciën (VCO) en omwille van de vergelijkbaarheid tussen de jaarrekeningen van 2020 en 2021 wordt de provisie voor niet opgenomen vakantiedagen reeds in 2020 in de jaarrekening opgenomen.

De formule voor de berekening van de provisie :

$(\text{à } 100\% + \text{h/s-toelage à } 100\%) / 260) * \text{aantal over te dragen vakantiedagen} * \text{index} * \text{patronale bijdrage en bijdrage Pool der Parastatalen.}$

## 2.2.5 SCHULDEN LANGE TERMIJN + KORTE TERMIJN

### A. FINANCIËLE SCHULDEN

| 2019       | 2020     |
|------------|----------|
| 6.412 KEUR | 206 KEUR |

Het betreft de bankrekeningen die een negatief saldo vertonen op 31 december 2020.

### B. HANDELSCHULDEN

| 2019       | 2020       |
|------------|------------|
| 1.465 KEUR | 1.233 KEUR |

Daling tov 2019.

### C. SCHULDEN M.B.T. BELASTINGEN, BEZOLDIGINGEN EN SOC. LASTEN

| 2019       | 2020       |
|------------|------------|
| 2.660 KEUR | 2.433 KEUR |

1.004 KEUR provisie vakantiegeld

PLUS 1.429 KEUR schulden voornamelijk mbt lonen december 2020 die pas worden uitbetaald in 2021.

### D. OVERIGE SCHULDEN OP TEN HOOGSTE 1 JAAR

| 2019 | 2020 |
|------|------|
|      |      |

|          |          |
|----------|----------|
| 107 KEUR | 750 KEUR |
|----------|----------|

Stijging tov 2019 voornamelijk door de grotere stijging van de 'Te betalen subsidies, dotaties, toelagen en soortgelijke' per 31 december 2020.

#### 2.2.6 OVERLOPENDE REKENINGEN

| 2019       | 2020       |
|------------|------------|
| 1.197 KEUR | 4.523 KEUR |

Stijging tov 2019 voornamelijk door:

- 2.108 KEUR 'afgrenzing 2020 uitrustingsgoederen'
- 2.259 KEUR 'overflow uitrustingsgoederen'.

### III. Resultatenrekening

#### 3.1 RESULTAAT VAN HET BOEKJAAR

| 2019 (verlies) | 2020 (verlies) |
|----------------|----------------|
| -943 KEUR      | -3.143 KEUR    |

Het te bestemmen verlies van het boekjaar 2020 bedraagt **-3.143 KEUR**.

#### 3.2 BEDRIJFSRESULTAAT

| 2019 (negatief) | 2020 (negatief) |
|-----------------|-----------------|
| -807 KEUR       | -2.715 KEUR     |

OVERZICHT VAN DE BEDRIJFSOPBRENGSTEN

|                                     | 2019        | 2020        |
|-------------------------------------|-------------|-------------|
| Omzet                               | 4.225 KEUR  | 1.664 KEUR  |
| Wijzigingen in de voorraad (afname) | 0 KEUR      | 0 KEUR      |
| Andere bedrijfsopbrengsten          | 55.597 KEUR | 66.466 KEUR |
| Niet-recurrente bedrijfsopbrengsten | 8 KEUR      | 67 KEUR     |
|                                     | <hr/>       | <hr/>       |
|                                     | 59.830 KEUR | 68.197 KEUR |

De omzet is gedaald met 2.561 KEUR tov 2019. Omwille van COVID-19 werden de meeste FIT acties 2020 geannuleerd/verplaatst/uitgesteld naar een latere datum.

De andere bedrijfsopbrengsten zijn gestegen met 10.869 KEUR vnl door de hogere werkings- en subsidiedotaties 2020 tov 2019.

De niet-recurrente bedrijfsopbrengsten zijn gestegen met 59 KEUR vnl. door een correctieboeking van het boekhoudkantoor van de Vlaamse Gemeenschap mbt TOF nav een SOFI overleg (cfr instructies openstaande inkooporders waarvoor een 'te ontvangen factuur' (TOF) werd geboekt maar waarvan achteraf blijkt dat geen facturen meer zullen volgen).

OVERZICHT VAN DE BEDRIJFSKOSTEN

|   | 2019        | 2020        |
|---|-------------|-------------|
| Wijzigingen in de voorraad (toename)            | -3 KEUR     | 11 KEUR     |
| Diensten en diverse goederen                    | 20.987 KEUR | 16.985 KEUR |
| Bezoldigingen, soc lasten en pensioenen         | 27.719 KEUR | 28.464 KEUR |
| Afschrijvingen, waardeverminderingen IVA en MVA | 200 KEUR    | 188 KEUR    |
| Voorzieningen                                   | 87 KEUR     | 2.720 KEUR  |
| Niet-recurrente bedrijfskosten                  | 18 KEUR     | 56 KEUR     |
| Andere bedrijfskosten                           | 11.577 KEUR | 22.479 KEUR |
|   | <hr/>       | <hr/>       |
| Waardeverminderingen op voorraden               | 52 KEUR     | 9 KEUR      |
|   | 60.637 KEUR | 70.912 KEUR |

De wijzigingen in de voorraad (toename) zijn gestegen met 14 KEUR door de lagere voorraad relatiegeschenken en promotiemateriaal (*de voorraad relatiegeschenken en promotiemateriaal wordt 2 keer per jaar geteld, 1 maal op 30 juni en 1 maal op 31 december*).

De uitgaven voor diensten en diverse goederen zijn gedaald met 4.002 KEUR (mede door

COVID-19 waardoor veel acties in 2020 niet zijn doorgedaan).

De personeelskosten zijn gestegen met 745 KEUR, o.a. door indexatie van de loon (bv. overschrijding spilindex voor de ambtenarenlonen).

De afschrijvingen, waardeverminderingen IVA en MVA zijn gedaald met 12 KEUR.

De veranderingen van de voorzieningen zijn gestegen (zie hoger punt 2.2. passiva).

De niet-recurrente bedrijfskosten zijn gestegen met 38 KEUR.

De andere bedrijfskosten zijn gestegen met 10.902 KEUR (cfr dossiers subsidies).

De waardeverminderingen op voorraden zijn gedaald met 43 KEUR (cfr zie ook wijzigingen in voorraad).

### 3.3 FINANCIËEL RESULTAAT

| 2019 (negatief) | 2020 (negatief) |
|-----------------|-----------------|
| -136 KEUR       | -428 KEUR       |

#### OVERZICHT VAN DE FINANCIËLE OPBRENGSTEN:

|  | 2019     | 2020     |
|--|----------|----------|
| Opbrengsten uit vlottende activa       | 1 KEUR   | 1 KEUR   |
| Andere financiële opbrengsten          | 218 KEUR | 224 KEUR |
| Niet-recurrente financiële opbrengsten | 0 euro   | 0 KEUR   |
|  | <hr/>    | <hr/>    |
|  | 219 KEUR | 225 KEUR |

De financiële opbrengsten zijn beperkt gestegen met 6 KEUR voornamelijk door de gunstige evolutie van sommige wisselkoersen.

#### OVERZICHT VAN DE FINANCIËLE KOSTEN:

|                                   | 2019     | 2020     |
|-----------------------------------|----------|----------|
| Kosten van schulden               | 0 KEUR   | 1 KEUR   |
| Andere financiële kosten          | 353 KEUR | 650 KEUR |
| Niet-recurrente financiële kosten | 2 KEUR   | 2 KEUR   |
|                                   | <hr/>    | <hr/>    |
|                                   | 355 KEUR | 653 KEUR |

De stijging van de financiële kosten betreft voornamelijk de ongunstige evolutie van sommige wisselkoersen.

### 3.4 SAMENVOEGING VAN DE DEELRESULTATEN TOT HET NETTO-RESULTAAT VAN HET BOEKJAAR

|                      | 2019      | 2020        |
|----------------------|-----------|-------------|
| Bedrijfsresultaat    | -807 KEUR | -2.715 KEUR |
| Financieel resultaat | -136 KEUR | -428 KEUR   |
|                      | <hr/>     | <hr/>       |
|                      | -943 KEUR | -3.143 KEUR |

## RAPPORTERING GOEDKEURINGEN (VAK) EN BETALINGEN (VEK) SUBSIDIERINGEN

per soort subsidiëring

|                       |  | Budget beslissingen (VAK) | Budget uitbetalingen (VEK) | <b>Van jan 2019 tem dec 2019</b> | Rapport op 31/12/2019 |                 |                      |                      |                  |                      |
|-----------------------|--|---------------------------|----------------------------|----------------------------------|-----------------------|-----------------|----------------------|----------------------|------------------|----------------------|
|                       |  |                           |                            |                                  | Beslissingen          | Aantal dossiers | in % van totaal 2019 | Uitbetalingen        | Aantal dossiers  | in % van totaal 2019 |
| DF015/DF016           | Financiële stimuli                         | 8.405.000                 | 8.075.000                  |                                  | 8.404.743,08          | 2.729           | 100,00%              | 8.053.904,75         | 2.577            | 99,74%               |
| DF017/DF018           | Uitrustingsgoederen                        | 4.000.000                 | 2.505.000                  |                                  | 1.879.181,61          | 9               | 46,98%               | 2.505.000,00         | 25               | 100,00%              |
| DF019/DF020           | Ondernemersgroeperingen en Gemengde Kamers | 905.000                   | 1.000.000                  |                                  | 892.419,89            |                 | 98,61%               | 911.209,55           |                  | 91,12%               |
| ...                   |  |                           |                            |                                  |                       |                 |                      |                      |                  |                      |
| <b>TOTAAL in 2019</b> |  | <b>13.310.000,00</b>      | <b>11.580.000,00</b>       |                                  | <b>11.176.344,58</b>  | <b>2.738</b>    | <b>83,97%</b>        | <b>11.470.114,30</b> | <b>2.602</b>     | <b>99,05%</b>        |
|                       |  |                           |                            |                                  |                       |                 |                      | <b>109.885,70</b>    | <b>:Verschil</b> |                      |

## RAPPORTERING GOEDKEURINGEN (VAK) EN BETALINGEN (VEK) SUBSIDIERINGEN

per soort subsidiëring

|                       | Budget beslissingen (Machtigingen)                      | Budget uitbetalingen (VAK/VEK) | Van jan 2018 tem dec 2018 |  |                      |               |                      |                      |               |
|-----------------------|---|--------------------------------|---------------------------|--|----------------------|---------------|----------------------|----------------------|---------------|
|                       |   |                                | Beslissingen              | Rapport op 31/12/2018<br>Aantal dossiers | in % van totaal 2018 | Uitbetalingen | Aantal dossiers      | in % van totaal 2018 |               |
| DF013/DF014           | Haalbaarheidsstudies                                    | 0                              | 599.000                   | 0,00                                     | 0                    | 0,00%         | 598.263,33           | 0                    | 99,88%        |
| DF015/DF016           | Financiële stimuli                                      | 8.733.000                      | 7.034.000                 | 8.732.720,85                             | 2.787                | 100,00%       | 7.033.797,69         | 2.280                | 100,00%       |
| DF017/DF018           | Uitrustingsgoederen                                     | 3.422.000                      | 2.707.000                 | 3.174.622,13                             | 15                   | 92,77%        | 2.707.000,00         | 29                   | 100,00%       |
| DF019/DF020           | Bedrijfsgroeperingen:<br>Vlaamse call en cofinanciering | 905.000                        | 1.000.000                 | 853.125,00                               | 16                   | 94,27%        | 995.254,55           | 43                   | 99,53%        |
| ...                   |   |                                |                           |  |                      |               |                      |                      |               |
| <b>TOTAAL in 2018</b> |   | <b>13.060.000,00</b>           | <b>11.340.000,00</b>      | <b>12.760.467,98</b>                     | <b>2.818</b>         | <b>97,71%</b> | <b>11.334.315,57</b> | <b>2.352</b>         | <b>99,95%</b> |
|                       |   |                                |                           |  |                      |               | <b>5.684,43</b>      | <b>:Verschil</b>     |               |

## RAPPORTERING GOEDKEURINGEN (VAK) EN BETALINGEN (VEK) SUBSIDIERINGEN

per soort subsidiëring

|                       |  | Budget beslissingen (Machtigingen) | Budget uitbetalingen (VAK/VEK) | <b>Van jan 2017 tem dec 2017</b> | Rapport op 31/12/2017 |                      |                      |                  |                      |
|-----------------------|--|------------------------------------|--------------------------------|----------------------------------|-----------------------|----------------------|----------------------|------------------|----------------------|
|                       |  |                                    |                                | Beslissingen                     | Aantal dossiers       | in % van totaal 2017 | Uitbetalingen        | Aantal dossiers  | in % van totaal 2017 |
| DF013/DF014           | Haalbaarheidsstudies                                 | 0                                  | 465.000                        | 0,00                             | 0                     | 0,00%                | 465.618,34           | 7                | 100,13%              |
| DF015/DF016           | Financiële stimuli                                   | 9.340.000                          | 8.131.000                      | 9.335.608,52                     | 2.812                 | 99,95%               | 8.133.689,29         | 2.838            | 100,03%              |
| DF017/DF018           | Uitrustingsgoederen                                  | 4.406.000                          | 3.030.000                      | 4.130.826,23                     | 18                    | 93,75%               | 3.030.000,00         | 30               | 100,00%              |
| DF019/DF020           | Bedrijfsgroeperingen: Vlaamse call en cofinanciering | 904.000                            | 925.000                        | 903.125,00                       | 17                    | 99,90%               | 915.842,87           | 70               | 99,01%               |
| ...                   |  |                                    |                                |                                  |                       |                      |                      |                  |                      |
| <b>TOTAAL in 2017</b> |  | <b>14.650.000,00</b>               | <b>12.551.000,00</b>           | <b>14.369.559,75</b>             | <b>2.847</b>          | <b>98,09%</b>        | <b>12.545.150,50</b> | <b>2.945</b>     | <b>99,95%</b>        |
|                       |  |                                    |                                |                                  |                       |                      | <b>5.849,50</b>      | <b>:Verschil</b> |                      |



stocktelling

| <b>PROMOTIEMATERIAAL</b>  |               |                   |                 |
|---|---------------|-------------------|-----------------|
|   | <b>311220</b> | <b>prijs/stuk</b> | <b>totaal €</b> |
| <b>gadgets</b>  |               |                   |                 |
| wegenkaarten  | 1005          | 0,74              | 743,7           |
| <b>seminariemateriaal</b>   |               |                   |                 |
| balpennen   | 9832          | 0,91              | 8947,12         |
| blocnote  | 3309          | 0,2               | 661,8           |
| papieren zakken   | 4743          | 0,2               | 948,6           |
| vlaggen Vlaamse Gemeenschap 100/150   | 27            | 7,5               | 202,5           |
| vlaggen België  | 8             | 7,5               | 60              |
| tafelvlaggetjes landen  | 1840          | 2,29              | 4213,6          |
| tafelvlaggetjes FIT NED   | 250           | 2                 | 500             |
| tafelvlaggetjes FIT ENG   | 220           | 2                 | 440             |
| mastjes   | 551           | 1,31              | 721,81          |
| voetjes   | 531           | 0,65              | 345,15          |
| conference map State of the Art   | 10            | 0,46              | 4,6             |
| lanyards  | 931           | 1                 | 931             |
| pins  | 20            | 0,28              | 5,6             |
| tafelloper  | 3             | 17,53             | 52,59           |
| <b>Totale waarde</b>  |               |                   | <b>18778,07</b> |
|   |               |                   |                 |
| Miniem aantal bestellingen wegens COVID 19.   |               |                   |                 |
| Goedkeuring/verzending van de bestellingen mits noodzakelijkheid voor de werking van het (buitenlands) kantoor. |               |                   |                 |

| <b>PUBLICATIES</b>                                     |               |
|--|---------------|
|  |               |
|  | <b>311220</b> |
| <b>Boeken</b>  |               |
| 101 veelgestelde vragen over internationaal ondernemen | 1300          |
| Het Beursplan  | 664           |
| Het Exportplan   | 3074          |
| <b>Brochures</b>                                       |               |
| Activity Guide Sales & Marketing & Headquarters        | 501           |
| Activity Guide Logistics                               | 430           |
| Activity Guide R&D                                     | 1             |
| Advanced Manufacturing                                 | 143           |
| Flanders' Biobased Economy                             | 250           |
| The Ports of Flanders                                  | 100           |
| Home is where the support is                           | 363           |
| Labor cost brochure                                    | 683           |
| Setting up your business in Flanders                   | 425           |
| <b>Folders</b>   |               |
| Acties & events  | 666           |
| Advies   | 505           |
| De exportmeter   | 437           |
| Exporteren & internationaliseren                       | 541           |
| Flanders Investment & Trade corporate flyer            | 20            |
| Marktkennis  | 683           |
| MVO  | 816           |
| Subsidies & financiering                               | 372           |
| Actieprogramma 2020                                    | 283           |
| Actieprogramma 2021                                    | 50            |
| Brexit   | 28            |

|   |               |
|---|---------------|
| <b>RELATIEGESCHENKEN</b>  |               |
|   |               |
| FIT heeft geen relatiegeschenken meer in voorraad.  | <b>311220</b> |
| Relatiegeschenken worden (indien nodig voor een actie / event) aangekocht op het budget van de actie / het event.   |               |
| Rekening houdend met de COVID maatregelen en om het bestellen van relatiegeschenken rechtstreeks bij Flandersshop.be te vergemakkelijken wordt door Carl een procedure op intranet overwogen, verder te specificeren in 2021. |               |