



**DEPARTEMENT
FINANCIËN &
BEGROTING**



NEERLEGGINGSFORMULIER:

Jaarrapportering

**Vlaamse overheid
in duizenden euro (EUR)**

Versie 2020

Voor meer informatie omtrent de neerlegging van de formulieren kan u terecht op de website van het Departement F&B:

<https://handleidingboekhoudregels.fenb.be/>

of u neemt contact op via
rechtspersonen@vlaanderen.be

				1	EUR	
definitief						VO 1.1

JAARREKENING IN DUIZENDEN EURO

Naam: **Arteveldehogeschool**

Rechtsvorm: **VZW**

Adres: **Hoogpoort** Nr: **15** Bus:

Postnummer: **9000** Gemeente: **Gent**

Land: **België**

Rechtspersonenregister (RPR) - Rechtbank van koophandel van: **Gent**

Internetadres : **www.arteveldehs.be**

Ondernemingsnummer **474120360**

DATUM **31/12/2000** van de neerlegging van de oprichtingsakte OF van het recentste stuk dat de datum van bekendmaking van de oprichtingsakte en van de akte tot statutenwijziging vermeldt.

JAARREKENING goedgekeurd door de algemene vergadering** van **28/03/2021**


met betrekking tot het boekjaar dat de periode dekt van **1/01/2020** tot **31/12/2020**

Vorig boekjaar van **1/01/2019** tot **31/12/2019**

De bedragen van het vorige boekjaar **zijn** *** identiek met die welke eerder openbaar werden gemaakt.

Model van jaarrekening voorzien in de Vlaamse Codex Overheidsfinanciën, art. 42, §1.

VOLLEDIGE LIJST met naam, voornamen, beroep, woonplaats (niet verplicht) of zetel van de rechtspersoon (GDPR: CBN-advies 2020/09 van 8 juli 2020) (adres, nummer, postnummer en gemeente) en functie in de vereniging van de BESTUURDERS EN COMMISSARISSEN en , in voorkomend geval, van de vertegenwoordiger in België van de buitenlandse vereniging.



Handtekening

Handtekening

Leidinggevende entiteit

Tomas Legrand
(Signature)

Handtekening gevalideerd maar verwijderd wegens de bescherming van de persoonlijke levenssfeer

Bevoegd minister of voorzitter van de raad van bestuur



Bijgevoegde documenten:

Bestandsnaam
Volledige lijst Bestuurders en
Commissarissen.docx
20 AHS VOL 20 ESR uitvoering vs
budget.pdf

Soort

Lijst bestuurders en commissarissen

Toelichting bij de balans, resultatenrekening en uitvoering van de begroting

* Facultatieve vermelding.

** of de raad van bestuur.

*** Schrappen wat niet van toepassing is.

OPDRACHT VOOR NAZICHT OF CORRECTIE

Facultatieve vermeldingen:

- indien de jaarrekening werd geverifieerd of gecorrigeerd door een externe accountant of door een bedrijfsrevisor die niet de commissaris is, kunnen hierna worden vermeld: naam, voornamen, beroep en woonplaats van elke externe accountant of bedrijfsrevisor en zijn lidmaatschapsnummer bij zijn Instituut, evenals de aard van zijn opdracht:


- A. Het voeren van de boekhouding van de vereniging
- B. Het opstellen van de jaarrekening
- C. Het verifiëren van de jaarrekening en/of
- D. Het corrigeren van de jaarrekening.

- indien taken bedoeld onder A of B uitgevoerd zijn door erkende boekhouders of door erkende boekhouders-fiscalisten, kunnen hierna worden vermeld: naam, voornamen, beroep en woonplaats van elke erkende boekhouder of erkende boekhouder-fiscalist en zijn lidmaatschapsnummer bij het Beroepsinstituut van erkende Boekhouders en Fiscalisten, evenals de aard van zijn opdracht.

Naam, voornamen, beroep en woonplaats	Lidmaatschapsnummer	Aard van de opdracht (A, B, C en/of D)

definitief

LIJST VAN DE BESTUURDERS EN COMMISSARISSEN (vervolg van blad VO 1.1)



(eventueel vervolg in bijlage

)

Inhoudstafel

Jaarrapportering 2020

Deel I Bedrijfseconomisch luik

VO 3.1	ACTIVA
VO 3.2	PASSIVA
VO 4	RESULTATENREKENING
VO 5	RESULTAATVERWERKING
VO 6.2	STAAT VAN DE IMMATERIELE VASTE ACTIVA (post 21 van de activa)
VO 6.3.1	STAAT VAN DE MATERIELE VASTE ACTIVA (posten 22 tot 27 van de activa)
VO 6.3.2	STAAT VAN DE MATERIELE VASTE ACTIVA (posten 22 tot 27 van de activa, vervolg)
VO 6.4	STAAT VAN DE FINANCIËLE VASTE ACTIVA (post 28 van de activa)
VO 6.5	INLICHTINGEN OMTRENT DEELNEMINGEN
VO 6.6	GELDBELEGGINGEN - OVERLOPENDE REKENINGEN ACTIVA - OUDERDOMSBALANS HANDELSVORDERINGEN Overlopende Rekeningen ACTIVA Ouderdomsbalans handelsvorderingen (post 40 van de activa)
VO 6.7	Staat van het KAPITAAL en de AANDEELHOUDERSSTRUCTUUR Staat van de Bestemde Fondsen (post 134 van de passiva - exclusief voor Hoger Onderwijs)
VO 6.8	Investeringsubsidies (post 15 van de passiva en post 753 van de resultatenrekening) Voorzieningen voor risico's en kosten (post 16 van de passiva en post 635/8 van de resultatenrekening) Ouderdomsbalans handelsschulden (post 44 van de passiva)
VO 6.9	STAAT VAN DE SCHULDEN EN OVERLOPENDE REKENINGEN (PASSIVA)
VO 6.11	De bedrijfsrevisor(-en) en de personen met wie hij (zij) verbonden is (zijn) Financiële resultaten
VO 6.12	Opbrengsten en kosten van UITZONDERLIJKE omvang of uitzonderlijke mate van voorkomen
VO 6.14	Niet in de balans opgenomen rechten en verplichtingen
VO 6.19	Samenvatting van de waarderingsregels

Deel II Budgettair luik

VO 9	OVERFLOW VAN DE VLAAMSE GEMEENSCHAP incl. DAB's en VAN DE RECHTSPERSONEN waarbij de begroting is opgemaakt volgens BEGROTINGSARTIKEL
VO 10.1	UITVOERING MIDDELEN VAN DE VLAAMSE GEMEENSCHAP incl. DAB's en VAN DE RECHTSPERSONEN waarbij de begroting is opgemaakt volgens BEGROTINGSARTIKEL
VO 10.2	UITVOERING MIDDELEN VAN DE RECHTSPERSONEN waarbij begroting is opgemaakt volgens ESR-INDELING
VO 11a.1	UITVOERING UITGAVEN VAN DE VLAAMSE GEMEENSCHAP incl. DAB's en VAN DE RECHTSPERSONEN waarbij de begroting is opgemaakt volgens BEGROTINGSARTIKEL: VAK
VO 11a.2	UITVOERING UITGAVEN VAN DE RECHTSPERSONEN waarbij begroting is opgemaakt volgens ESR-INDELING: VAK
VO 11b.1	UITVOERING UITGAVEN VAN DE VLAAMSE GEMEENSCHAP incl. DAB's en VAN DE RECHTSPERSONEN waarbij de begroting is opgemaakt volgens BEGROTINGSARTIKEL: VEK
VO 11b.2	UITVOERING UITGAVEN VAN DE RECHTSPERSONEN waarbij begroting is opgemaakt volgens ESR-INDELING: VEK
VO 11c.1	UITVOERING VAN DE UITGAVENBEGROTING VLAAMSE GEMEENSCHAP: VRK
VO 12	BEREKENING SALDO RESERVEFONDS DAB
VO 13	STAAT VAN DE OPENSTAANDE VERBINTENISSEN
VO 14	UITVOERINGSREKENING VAN DE BEGROTING - ESR 2010
VO 15	AFSTEMMING INTERNE STROMEN
VO 16	SUBSIDIES AAN LOKALE BESTUREN
VO 17	KRUISTABEL ESR-COFOG OVER DE UITVOERINGSREKENING VAN DE UITGAVENBEGROTING VAN HET JAAR INCLUSIEF OVERFLOW
VO 17 bis	KRUISTABEL ESR-COFOG OVER DE UITVOERINGSREKENING VAN DE UITGAVENBEGROTING VAN HET JAAR - OVERFLOW
VO 18	DETAIL VAN DE RESERVEFONDSEN RECHTSPERSONEN
VO 19	AANSLUITING ECONOMISCH- MET BEGROTINGSRESULTAAT
VO 20 verslagen	TOELICHTINGEN BIJ DE JAARRAPPORTERING EN ANDERE VERSLAGEN

Overzicht controles

definitief

Vlaamse overheid

Departement Financiën en Begroting

Afdeling Beleidsondersteuning, Begroting en Financiële Operaties

NEERLEGGINGSFORMULIER:

Jaarrapportering

Vlaamse overheid in duizenden euro (EUR)

Versie 2020

Deel I

Bedrijfseconomisch luik

Nr.	474120360				VO 3.1
definitief		Toel.	Codes	Boekjaar	Vorig boekjaar
BALANS NA WINSTVERDELING					
ACTIVA					
OPRICHTINGSKOSTEN			20	-	-
VASTE ACTIVA			21/28	82 064	83 957
Immateriële vaste activa	6.2		21	301	159
Materiële vaste activa	6.3		22/27	81 330	83 486
Terreinen en gebouwen			22	59 708	56 282
Installaties, machines en uitrusting			23	3 893	3 162
Meubilair en rollend materieel			24	1 360	1 322
Leasing en soortgelijke rechten			25	12 056	12 581
Overige materiële vaste activa			26	4 223	4 809
Activa in aanbouw en vooruitbetalingen			27	90	5 330
Financiële vaste activa	6.4/5		28	433	312
Verbonden ondernemingen			280/1	-	-
Deelnemingen			280	-	-
Vorderingen			281	-	-
Ondernemingen waarmee een deelnemings- verhouding bestaat			282/3	-	-
Deelnemingen			282	-	-
Vorderingen			283	-	-
Andere Financiële vaste activa			284/8	433	312
Aandelen			284	23	24
Vorderingen en Borgtochten in contanten			285/8	410	288
VLOTTENDE ACTIVA			29/58	35 189	26 897
Vorderingen op meer dan één jaar			29	1 330	1 427
Handelsvorderingen			290	-	-
Overige vorderingen			291	1 330	1 427
Voorraden en bestellingen in uitvoering			3	-	-
Voorraden			30/36	-	-
Grond- en hulpstoffen			30/31	-	-
Goederen in bewerking			32	-	-
Gereed product			33	-	-
Handelsgoederen			34	-	-
Onroerende goederen bestemd voor verkoop			35	-	-
Vooruitbetalingen			36	-	-
Bestellingen in uitvoering			37	-	-
Vorderingen op ten hoogste één jaar			40/41	8 166	6 558
Handelsvorderingen	6.6		40	6 606	5 814
Overige vorderingen			41	1 560	744
Geldbeleggingen	6.6		50/53	12 398	7 927
Eigen aandelen			50	-	-
Overige beleggingen			51/53	12 398	7 927
Liquide middelen			54/58	12 141	9 943
Overlopende rekeningen	6.6		490/1	1 154	1 042
TOTAAL DER ACTIVA			20/58	117 253	110 854

Nr.	474120360				VO 3.2
definitief		Toel.	Codes	Boekjaar	Vorig boekjaar
PASSIVA					
EIGEN VERMOGEN			10/15	84 717	78 061
Kapitaal	6.7	10		6 499	6 499
Geplaatst kapitaal		100		5 869	5 869
Niet-opgevraagd kapitaal		101		-630	-630
Uitgiftepremies		11		-	-
Herwaarderingsmeerwaarden		12		-	-
Reserves / Bestemde Fondsen (*)		13		6 372	4 965
Wettelijke reserve		130		-	-
Onbeschikbare reserves		131		-	-
Belastingvrije reserves		132		6 372	4 965
Beschikbare reserves		133		-	-
Bestemde Fondsen(*)	6.7	134		-	-
Overgedragen positief (negatief) resultaat (+/-)		14		55 539	51 878
Kapitaalsubsidies	6.8	15		16 307	14 719
Voorschot aan vennoten op verdeling van het netto-actief		19		-	-
VOORZIENINGEN EN UITGESTELDE BELASTINGEN		16		-	-
Voorzieningen voor risico's en kosten	6.8	160/5		-	-
Pensioenen en soortgelijke verplichtingen		160		-	-
Fiscale lasten		161		-	-
Grote herstellings- en onderhoudswerken		162		-	-
Milieuplichtingen		163		-	-
Overige risico's en kosten (toelichting. VII)		164/5		-	-
Uitgestelde belastingen	6.8	168		-	-
SCHULDEN		17/49		32 536	32 793
Schulden op meer dan één jaar	6.9	17		16 623	17 581
Financiële schulden		170/4		16 623	17 581
Achtergestelde leningen		170		-	-
Niet-achtergestelde obligatieleningen		171		-	-
Leasing en soortgelijke schulden		172		4 036	4 280
Kredietinstellingen		173		12 587	13 301
Overige leningen		174		-	-
Handelsschulden		175		-	-
Ontvangen vooruitbetalingen op bestellingen		176		-	-
Overige schulden		178/9		-	-
Schulden op ten hoogste één jaar	6.9	42/48		7 839	7 550
Schulden op meer dan één jaar die binnen het jaar vervallen	6.9	42		958	1 678
Financiële schulden		43		-	-
Kredietinstellingen		430/8		-	-
Overige leningen		439		-	-
Handelsschulden	6.8	44		2 084	2 067
Ontvangen vooruitbetalingen op bestellingen		46		-	-
Schulden met betrekking tot belastingen, bezoldigingen en sociale lasten	6.9	45		4 392	3 516
Belastingen		450/3		90	83
Bezoldigingen en sociale lasten		454/9		4 302	3 433
Overige schulden	6.9	47/48		405	289
Overlopende rekeningen	6.9	492/3		8 074	7 662
TOTAAL DER PASSIVA		10/49		117 253	110 854

(*) Bestemde Fondsen: exclusieve rubriek voor Hoger Onderwijs

Nr.	474120360				VO 4
definitief		Toel.	Codes	Boekjaar	Vorig boekjaar
RESULTATENREKENING					
Bedrijfsopbrengsten			70/76A	99 081	93 530
Omzet			70	93 731	87 300
Voorraad goederen in bewerking en gereed product en bestellingen in uitvoering: toename (afname) ... (+)/(-)			71	-	-
Geproduceerde vaste activa			72	-	-
Andere bedrijfsopbrengsten			73/74	5 350	6 230
Niet-recurrente bedrijfsopbrengsten	6.12		76A	-	-
Bedrijfskosten (-)			60/66A	94 526	89 372
Handelsgoederen, grond- en hulpstoffen			60	138	309
Aankopen			600/8	138	309
Voorraad: afname +, toename -			609	-	-
Diensten en diverse goederen			61	13 854	15 374
Bezoldigingen, sociale lasten en pensioenen			62	74 168	67 827
Afschrijvingen en waardeverminderingen op oprichtingskosten, op immateriële en materiële vaste activa			630	5 938	5 733
Waardeverminderingen op voorraden, op bestellingen in uitvoering en op handelsvorderingen: toevoegen (terugnemingen)...(+)/(-)			631/4	-	19
Voorzieningen voor risico's en kosten (toevoegingen +, bestedingen en terugnemingen) ...(+)/(-)			635/8	-	-
Andere bedrijfskosten			640/8	428	110
Als herstructureringskosten geactiveerde bedrijfskosten ... (-)			649	-	-
Niet-recurrente bedrijfskosten	6.12		66A	-	-
Positief (Negatief) Resultaat (+/-)			9901	4 555	4 158
Financiële opbrengsten	6.11		75/76B	1 532	852
Recurrente financiële opbrengsten			75	1 532	852
Opbrengsten uit financiële vaste activa			750	30	30
Opbrengsten uit vlottende activa			751	3	7
Andere financiële opbrengsten			752/9	1 499	815
Niet-recurrente financiële opbrengsten	6.12		76B	-	-
Financiële kosten (-)	6.11		65/66B	1 018	1 110
Recurrente financiële kosten			65	1 018	1 110
Kosten van schulden			650	968	1 078
Waardeverminderingen op vlottende activa andere dan voorraden, bestellingen in uitvoering en handelsvorderingen: toevoegingen (terugnemingen)...(+)/(-)			651	2	-
Andere financiële kosten			652/9	48	32
Niet-recurrente financiële kosten	6.12		66B	-	-
Positief (Negatief) resultaat van het boekjaar voor belasting (+/-)			9903	5 069	3 900
Onttrekking aan de uitgestelde belastingen			780	-	-
Overboeking naar de uitgestelde belastingen			680	-	-
Belastingen op het resultaat (+)/(-)			67/77	-	-
Belastingen			670/3	-	-
Regularisering van belastingen en terugneming van voorzieningen voor belastingen			77	-	-
Positief (Negatief) resultaat van het boekjaar (+/-)			9904	5 069	3 900
Onttrekking aan de belastingvrije reserves			789	-	-
Overboeking naar de belastingvrije reserves			689	-	-
Te bestemmen positief (negatief) resultaat van het boekjaar (+/-)			9905	5 069	3 900

Nr.	474120360	VO 5	
definitief	Codes	Boekjaar	Vorig boekjaar
RESULTAATVERWERKING			
Te bestemmen positief (negatief) resultaat (+)/(-)	9906	56 947	51 775
Te bestemmen resultaat van het boekjaar (+)/(-)	(9905)	5 069	3 900
Overgedragen resultaat van het vorige boekjaar (+)/(-)	14P	51 878	47 875
Onttrekken aan het eigen vermogen / Bestemde Fondsen	791/792	-	103
Aan het kapitaal en aan de uitgiftepremies	791	-	103
Aan de reserves / Bestemde Fondsen	792	-	-
Toevoeging aan het eigen vermogen / Bestemde Fondsen	691/2	1 407	-
Over te dragen positief (negatief) resultaat (+)/(-)	(14)	55 540	51 878
Tussenkomst van de vennoten in het verlies	794	-	-
Uit te keren resultaat	694/7	-	-
Vergoeding van het kapitaal (*)	694	-	-
Bestuurders of zaakvoerders (*)	695	-	-
Werknemers	696	-	-
Andere rechthebbenden (*)	697	-	-

(*) Alleen voor vennootschappen met beperkte aansprakelijkheid naar Belgisch recht.

definitief

Toelichting

STAAT VAN DE IMMATERIELE VASTE ACTIVA (post 21 van de activa)

a) Aanschaffingswaarde

Per einde van het vorige boekjaar (+)

Mutaties tijdens het boekjaar:

- Aanschaffingen, met inbegrip van de geproduceerde vaste activa (+)
- Overdrachten en buitengebruikstellingen (-)
- Overboekingen van een post naar een andere (+/-)

Per einde van het boekjaar

c) Afschrijvingen en waardeverminderingen

Per einde van het vorige boekjaar (+)

Mutaties tijdens het boekjaar:

- Geboekt (+)
- Teruggenomen want overtollig (-)
- Verworven van derden (+)
- Afgeboekt na overdrachten en buitengebruikstellingen (-)
- Overgeboekt van een post naar een andere (+/-)

Per einde van het boekjaar

d) Netto-boekwaarde per einde van het boekjaar (a) - (c)

- waarvan software

Codes	1. Kosten van ontwikkeling	2. Kosten van onderzoek	3. Concessies, octrooien, licenties enz.	4. Goodwill
801	-		3 261	
802			260	
803			-	
804				
805	-	-	3 521	-
806			3 102	
807			117	
808				
809				
810				
811				
812	-	-	3 219	-
813	-	-	302	-
			302	

definitief

STAAT VAN DE MATERIELE VASTE ACTIVA (posten 22 tot 27 van de activa)

	Codes	1. Terreinen en gebouwen (post 22)	2. Installaties, machines en uitrusting (post 23)	3. Meubilair en materieel (post 24)
a) Aanschaffingswaarde				
Per einde van het vorige boekjaar (+)	815	83 864	14 258	4 087
Mutaties tijdens het boekjaar:				
• Aanschaffingen, met inbegrip van de geproduceerde vaste activa (+)	816	135	2 071	317
• Overdrachten en buitengebruikstellingen (-)	817	-	-	-
• Overboekingen van een post naar een andere (+/-)	818	5 988	-	-
Per einde van het boekjaar	819	89 987	16 329	4 404
b) Meerwaarden				
Per einde van het vorige boekjaar (+)	820			
Mutaties tijdens het boekjaar:				
• Geboekt (+)	821			
• Verworven van derden (+)	822			
• Afgeboekt (-)	823			
• Overgeboekt van een post naar een andere (+/-)	824			
Per einde van het boekjaar	825	-	-	-
c) Afschrijvingen en waardeverminderingen				
Per einde van het vorige boekjaar (+)	826	27 581	11 096	2 765
Mutaties tijdens het boekjaar:				
Geboekt (+)	827	2 697	1 340	279
• Teruggenomen want overtollig (-)	828			-
• Verworven van derden (+)	829			
• Afgeboekt na overdrachten en buitengebruikstellingen (-)	830		-	
• Overgeboekt van een post naar een andere (+/-)	831			
Per einde van het boekjaar	832	30 278	12 436	3 044
d) Netto-boekwaarde per einde van het boekjaar				
(a) + (b) - (c)	833	59 709	3 893	1 360

definitief

STAAT VAN DE MATERIELE VASTE ACTIVA (posten 22 tot 27 van de activa, vervolg)

a) Aanschaffingswaarde

Per einde van het vorige boekjaar (+)

Mutaties tijdens het boekjaar:

- Aanschaffingen, met inbegrip van de geproduceerde vaste activa (+)
- Overdrachten en buitengebruikstellingen (-)
- Overboekingen van een post naar een andere (+/-)

Per einde van het boekjaar

b) Meerwaarden

Per einde van het vorige boekjaar (+)

Mutaties tijdens het boekjaar:

- Geboekt (+)
- Verworven van derden (+)
- Afgeboekt (-)
- Overgeboekt van een post naar een andere (+/-)

Per einde van het boekjaar

c) Afschrijvingen en waardeverminderingen

Per einde van het vorige boekjaar (+)

Mutaties tijdens het boekjaar:

- Geboekt (+)
- Teruggenomen want overtollig (-)
- Verworven van derden (+)
- Afgeboekt na overdrachten en buitengebruikstellingen (-)
- Overgeboekt van een post naar een andere (+/-)

Per einde van het boekjaar

d) Netto boekwaarde per einde van het boekjaar

(a) + (b) - (c)

- waarvan werken burgerlijke bouwkunde
- overige

codes	4. Leasing en soortgelijke rechten (post 25)	5. Overige materiële vaste activa (post 26)	6. Activa in aanbouw en vooruitbetalingen (post 27)
815	17 360	16 490	5 330
816	-	393	748
817		-	
818			-5 988
819	17 360	16 883	90
820			
821			
822			
823			
824			
825	-	-	-
826	4 778	11 681	
827	526	979	
828	-		
829			
830			
831			
832	5 304	12 660	-
833	12 056	4 223	90
		63	
		4 160	

definitief

STAAT VAN DE FINANCIËLE VASTE ACTIVA (post 28 van de activa)

Deelnemingen en Aandelen**a) Aanschaffingswaarde**

Per einde van het vorige boekjaar (+)

Mutaties tijdens het boekjaar:

- Aanschaffingen (+)
- Overdrachten en buitengebruikstellingen (-)
- Overboekingen van een post naar een andere (+/-)

Per einde van het boekjaar

b) Meerwaarde

Per einde van het vorige boekjaar (+)

Mutaties tijdens het boekjaar:

- Geboekt (+)
- Verworven van derden (+)
- Afgeboekt (-)
- Overgeboekt van een post naar een andere (+/-)

Per einde van het boekjaar

c) Waardeverminderingen

Per einde van het vorige boekjaar (+)

Mutaties tijdens het boekjaar:

- Geboekt (+)
- Teruggenomen want overtollig (-)
- Verworven van derden (+)
- Afgeboekt na overdrachten en buitengebruikstellingen (-)
- Overgeboekt van een post naar een andere (+/-)

Per einde van het boekjaar

d) Niet-opgevraagde bedragen

Per einde van het vorige boekjaar (+)

Mutaties tijdens het boekjaar (+/-)

Per einde van het boekjaar

Netto boekwaarde per einde van het boekjaar

(a) + (b) - (c) - (d)

Codes	In vennootschappen
	(post 280-282-284)
835	67
836	-
837	-
838	
839	67
840	
841	
842	
843	
844	
845	-
846	44
847	2
848	
849	
850	
851	
852	46
853	
854	
855	-
856	21

Vorderingen - Borgtochten in contanten

Netto boekwaarde per einde van het vorige boekjaar

Mutaties tijdens het boekjaar:

- Toevoegingen (+)
- Terugbetalingen (-)
- Geboekte waardeverminderingen (-)
- Teruggenomen waardeverminderingen (+)
- Wisselkoersverschillen (+/-)
- Overige (+/-)

Netto boekwaarde per einde van het boekjaar

Gecumuleerde waardeverminderingen op vorderingen per einde van het boekjaar

Codes	Op rechtspersonen
	(post 281-283-285/8)
857	288
858	125
859	4
860	
861	
862	
863	
864	409
865	

definitief

INLICHTINGEN OMTRENT DEELNEMINGEN

NAAM, volledig adres van de ZETEL, RECHTSVORM en, zo het een entiteit naar Belgisch recht betreft,	ONDERNEMINGSNUMMER	Aangehouden maatschappelijke rechten				Gegevens uit de laatst beschikbare jaarrekening			
		rechtstreeks			dochters	jaarrekening per	munt	eigen vermogen	netto resultaat
		Aard	Aantal	%	%				
Gentpreneur Company Coöperatieve vennootschap met beperkte aansprakelijkheid Hoogpoort 15 - 9000 Gent - België	BE 0633.692.189	Aandelen	40	33,00%	0,00%	31/12/2019	EUR	68	23
Startpunt Coöperatieve vennootschap met beperkte aansprakelijkheid Kerkstraat 108 - 9050 Ledeberg - België	BE 0479.058.749	Aandelen	9	22,00%	0,00%	31/12/2019	EUR	70	59
Haven Incubator Coöperatieve vennootschap met beperkte aansprakelijkheid De Wittestraat 2 - 2600 Berchem - België	BE 0654.987.352	Aandelen	25	28,00%	0,00%	31/12/2019	EUR	27	1
Poolstok Coöperatieve vennootschap met beperkte aansprakelijkheid Technologielaan 11 - 3001 Leuven - België	BE 0466.540.504	Aandelen	250	0,42%	0,00%	31/12/2019	EUR	5 962	1 017

definitief

GELDBELEGGINGEN - OVERLOPENDE REKENINGEN ACTIVA - OUDERDOMSBALANS HANDELSVORDERINGEN**Geldbeleggingen (post 50/53 van activa)**

Geldbeleggingen andere dan aandelen, vastrentende effecten en termijndeposito's

Aandelen

Boekwaarde verhoogd met het niet-opgevraagde bedrag
Niet-opgevraagd bedrag (-)
Edele metalen en kunstwerken

Vastrentende effecten

waarvan uitgegeven door kredietinstellingen

Termijnrekeningen bij kredietinstellingen

met een resterende looptijd of opzegtermijn van:

Hoogstens één maand
Meer dan één maand en hoogstens één jaar
Meer dan één jaar

Hierboven niet-opgenomen overige geldbeleggingen

Codes	Boekjaar	Vorig boekjaar
50	-	-
51	-	-
8681		
8682		
8683		
52	1 000	1 000
8684	-	
53	11 398	6 927
8686	11 398	6 927
8687	-	
8688		
8689		

Overlopende Rekeningen ACTIVA

Uitsplitsing van de post 490/1 van de activa indien daaronder een belangrijk bedrag voorkomt

Over te dragen kosten

Boekjaar

1 154

Ouderdomsbalans handelsvorderingen (post 40 van de activa)**Vervallen/Niet vervallen**

Niet Vervallen
Vervallen <= 30d
Vervallen > 30d - <= 60d
Vervallen >60d - <=90d
Vervallen >90d
Totaal

	Boekjaar	Vorig boekjaar
Niet Vervallen	297	559
Vervallen <= 30d	-	-
Vervallen > 30d - <= 60d	130	28
Vervallen >60d - <=90d	156	27
Vervallen >90d	485	618
Totaal	1 068	1 232

definitief

Staat van het KAPITAAL en de AANDEELHOUDERSSTRUCTUUR

	Codes	Boekjaar	Vorig boekjaar
Maatschappelijk kapitaal			
Geplaatst kapitaal per einde van het boekjaar	100	5 869	5 869

	Codes	Bedragen	Aantal aandelen
Wijzigingen tijdens het boekjaar			
...			
...			
Samenstelling van het kapitaal			
Soorten aandelen			
.....			
.....			

	Codes	Niet-opgevraagd bedrag	Opgevraagd, niet-gestort bedrag
Niet-gestort kapitaal			
Niet-opgevraagd kapitaal	101	-630	
Opgevraagd, niet-gestort kapitaal	8712		

	Codes	Boekjaar
Eigen aandelen		
Gehouden door de rechtspersoon zelf		
Kapitaalbedrag	8721	
Aantal aandelen	8722	

Beknopte duiding bij soorten aandelen (vb aandelen X preferente aandelen bij de winstuitkering tov aandelen Y)



Staat van de Bestemde Fondsen (post 134 van de passiva - exclusief voor Hoger Onderwijs)

Waarderingsregels gekozen om de bestemde bedragen te bepalen



definitief

INVESTERINGSSUBSIDIES - VOORZIENINGEN - OUDERDOMSBALANS HANDELSSCHULDEN

Investeringsubsidies (post 15 van de passiva en post 753 van de resultatenrekening)

Omschrijving	Begin boekjaar (post 15)	Toename (afname) (+/-)	In Resultaat (-) (post 753)	Einde boekjaar (post 15)
Investeringsubsidies Ministerie				
Beleidsdomein	14 719	2 344	758	16 305
				-
Overige investeringsubsidies				
				-
				-

Voorzieningen voor risico's en kosten (post 16 van de passiva en post 635/8 van de resultatenrekening)

Uitsplitsing van post 160/5 van de passiva indien daaronder een belangrijk bedrag voorkomt

Boekjaar
-

Uitsplitsing van post 168 van de passiva indien daaronder een belangrijk bedrag voorkomt

Boekjaar
-

Voorzieningen voor risico's en kosten (post 635/8)

- Toevoegingen
- Bestedingen en terugnemingen (-)

Codes	Boekjaar	Vorig boekjaar
9115		
9116		

Ouderdomsbalans handelsschulden (post 44 van de passiva)

Vervallen/Niet vervallen

- Niet Vervallen
- Vervallen <= 30d
- Vervallen > 30d - <= 60d
- Vervallen >60d - <=90d
- Vervallen >90d
- Totaal

Boekjaar	Vorig boekjaar
1 331	1 552
-214	-25
18	19
-1	-
-44	8
1 090	1 554

definitief

STAAT VAN DE SCHULDEN EN OVERLOPENDE REKENINGEN (PASSIVA)

Uitsplitsing van de schulden met een oorspronkelijke looptijd van meer dan een jaar, naar gelang van hun resterende looptijd

- Financiële schulden**
- Achtergestelde leningen
- Niet-achtergestelde obligatieleningen
- Leasing en soortgelijke schulden
- Kredietinstellingen
- Overige leningen
- Handelsschulden**
- Ontvangen vooruitbetalingen op bestellingen**
- Overige schulden**
- Totaal**

Codes	SCHULDEN MET EEN RESTERENDE LOOPTIJD VAN		
	1. hoogstens één jaar	2. meer dan één jaar doch hoogstens 5 jaar	3. meer dan 5 jaar
	(post 42)	(post 17)	
880	958	3 464	13 159
881	-		
882			
883	244	505	3 531
884	714	2 959	9 628
885			
886			
889			
890			
891	958	3 464	13 159

GewaARBorgde schulden (begrepen in de posten 17 en 42/48 van de passiva)

- Financiële schulden**
- Achtergestelde leningen
- Niet-achtergestelde obligatieleningen
- Leasing en soortgelijke schulden
- Kredietinstellingen
- Overige leningen
- Handelsschulden**
- Ontvangen vooruitbetalingen op bestellingen**
- Schulden m.b.t. belastingen, bezoldigingen en sociale lasten**
- Belastingen
- Bezoldigingen en sociale lasten
- Overige schulden**
- Totaal**

Codes	SCHULDEN (OF GEDEELTE VAN DE SCHULDEN) GEWAARBORGD DOOR	
	Eigen activa	Andere Belgische overheidsinstellingen
892	-	-
893		
894		
895		
896		
897		
898		
901		
902	-	-
903		
904		
905		
906	-	-

Schulden m.b.t. belastingen, bezoldigingen en sociale lasten

1. Belastingenschulden (post 450/3 van de passiva)
 - Waarvan vervallen**
 - Waarvan niet-vervallen**
 - Geraamde belastingenschulden**
2. Schulden m.b.t. bezoldigingen en sociale lasten (post 454/9 van passiva)
 - Waarvan vervallen**
 - Provisie voor niet opgenomen vakantiedagen (onder post 454/9 of 16)**

Codes	Boekjaar
450/3	90
9072	
9073	40
450	-
454/9	4 302
9076	-
	-

A. Provisie voor niet opgenomen vakantiedagen

	K EUR
Aangelegde provisie eind vorig boekjaar	
Loonlast niet-opgenomen vakantiedagen	
Aangelegde provisie eind huidig boekjaar	
Mutatie	-

B. Berekening van de aangelegde provisie

Detail berekening op te nemen in de toelichting

C. Evolutie van het aantal overgedragen vakantiedagen

	Aantal
Overgedragen vakantiedagen	
Toegekende vakantiedagen	
Opgenomen vakantiedagen	
Uitbetaalde vakantiedagen	
Vervallen vakantiedagen	
Over te dragen vakantiedagen	
Mutatie	0

Overlopende rekeningen Passiva

Uitsplitsing van de post 492/3 van de passiva, indien daaronder een belangrijk bedrag voorkomt

- Toe te rekenen kosten
- Over te dragen opbrengsten

	Boekjaar
Toe te rekenen kosten	282
Over te dragen opbrengsten	7 792

definitief

De bedrijfsrevisor(-en) en de personen met wie hij (zij) verbonden is (zijn)

	Codes	Boekjaar
Bezoldiging bedrijfsrevisor(en)	9505	11
Andere controleopdrachten	9506	
Belastingadviesopdrachten	9507	
Andere opdrachten buiten revisorale opdrachten	9508	

Financiële resultaten

	Codes	Boekjaar	Vorig boekjaar
Recurrente financiële opbrengsten	75	1 532	852
Opbrengsten uit financiële vaste activa	750	30	30
Opbrengsten uit vlottende activa	751	3	7
Andere Financiële opbrengsten	752/9	1 499	815
Uitsplitsing van overige financiële Opbrengsten			
Intrestsubsidies		739	814
Recurrente Financiële kosten	65	1 018	1 110
Afschrijving van kosten bij uitgifte van leningen	6501	-	-
Geactiveerde interesten	6503	-	-
Waardeverminderingen op vlottende activa			
Geboekt	6510	2	-
Teruggenomen	6511	-	-
Discontokosten	653	-	-
Voorzieningen met financieel karakter			
toevoegingen	6560	-	-
Bestedingen en terugnemingen	6561	-	-
Verwijlinteresten	658	-	-
Andere financiële kosten			

definitief

Opbrengsten en kosten van UITZONDERLIJKE omvang of uitzonderlijke mate van voorkomen

	Codes	Boekjaar	Vorig boekjaar
Niet-recurrente opbrengsten	76	-	-
Niet-recurrente bedrijfsopbrengsten	(76A)	-	-
Terugneming van afschrijvingen en van waardeverminderingen op immateriële en materiële vaste activa	760	-	-
Terugneming van voorzieningen voor uitzonderlijke risico's en kosten	7620	-	-
Meerwaarden bij de realisatie van immateriële en materiële vaste activa	7630	-	-
Andere niet-recurrente bedrijfsopbrengsten	764/8	-	-
Niet-recurrente financiële opbrengsten	(76B)	-	-
Terugneming van waardevermindering op financiële vaste activa	761	-	-
Terugneming van voorzieningen voor uitzonderlijke financiële risico's en kosten	7621	-	-
Meerwaarden bij de realisatie van financiële vaste activa	7631	-	-
Andere niet-recurrente financiële opbrengsten	769	-	-
Niet-recurrente kosten	66	-	-
Niet-recurrente bedrijfskosten	(66A)	-	-
Niet-recurrente afschrijvingen en waardeverminderingen op oprichtingskosten, op immateriële en materiële vaste activa	660	-	-
Voorzieningen voor uitzonderlijke bedrijfsrisico's en -kosten: toevoegingen (bestedingen) (+)/(-)	6620	-	-
Minderwaarden bij de realisatie van immateriële en materiële vaste activa	6630	-	-
Andere niet-recurrente bedrijfskosten	664/7	-	-
Als herstructureringskosten geactiveerde niet-recurrente bedrijfskosten	6690	-	-
Niet-recurrente financiële kosten	(66B)	-	-
Waardeverminderingen op fin vaste activa	661	-	-
Voorzieningen voor uitzonderlijke financiële risico's en kosten: toevoegingen (bestedingen) (+)/(-)	6621	-	-
Minderwaarden bij de realisatie van financiële vaste activa	6631	-	-
Andere niet-recurrente financiële kosten	668	-	-
Als herstructureringskosten geactiveerde niet-recurrente financiële kosten	6691	-	-

definitief

Niet in de balans opgenomen rechten en verplichtingen

A1. Zekerheden die door de rechtspersoon werden gesteld of onherroepelijk beloofd op de eigen activa als waarborg voor eigen schulden en verplichtingen

Hypotheken:

boekwaarde van de bezwaarde activa

bedrag van de inschrijving

Pand op andere activa

boekwaarde van de in pand gegeven activa

Zekerheden op de nog door de rechtspersoon te verwerven activa:

bedrag van de betrokken activa

Codes	Boekjaar
916	31 832
917	28 435
919	
920	

A2. Belangrijke verplichtingen tot aankoop / verkoop van vaste activa

Belangrijke verplichtingen tot aankoop van vaste activa

[Yellow shaded area for data entry]

Belangrijke verplichtingen tot verkoop van vaste activa

[Yellow shaded area for data entry]

B. Belangrijke hangende geschillen

[Yellow shaded area for data entry]

C. Aard, doel en financiële gevolgen van buitenbalansregelingen

Mits de risico's of voordelen die uit dergelijke regelingen voortvloeien van enige betekenis zijn en voor zover de openbaarmaking van dergelijke risico's of voordelen noodzakelijk is voor de beoordeling van de financiële positie van de rechtspersoon

	Boekjaar
[Yellow shaded area for data entry]	

D. Andere niet in de balans opgenomen rechten en verplichtingen (met inbegrip van deze die niet kunnen worden becijferd)

Inclusief ontvangen gewestwaarborgen op bv aandeelhouderskapitaal

	Boekjaar
[Yellow shaded area for data entry]	

vrij tekstveld voor inhoudelijke aanvulling andere niet in balans opgenomen rechten en verplichtingen

[Yellow shaded area for data entry]

definitief

Samenvatting van de waarderingsregels**I. Beginsel**

Ten behoeve van het getrouwe beeld wordt in de volgende uitzonderingsgevallen afgeweken van de bestaande waarderingsregels

Deze afwijkingen worden als volgt verantwoord:

Deze afwijkingen beïnvloeden als volgt het vermogen, de financiële positie en het resultaat van de rechtspersoon:

De waarderingsregels werden ten opzichte van het vorige boekjaar qua verwoording of toepassing **niet gewijzigd** Zo ja, dan heeft de wijziging betrekking op:

en heeft zij een **positieve** invloed op het resultaat van het boekjaar ten belope van k € 0

De resultatenrekening **wordt niet** op belangrijke wijze beïnvloed door opbrengsten en kosten die aan een vorig boekjaar moeten worden toegerekend. Zo ja, dan hebben deze betrekking op:

De cijfers van het boekjaar zijn niet vergelijkbaar met die van het vorige boekjaar en wel om de volgende reden:

definitief

Samenvatting van de waarderingsregels - deel 2

<p>Voor de vergelijkbaarheid worden de cijfers van het vorige boekjaar op volgende punten aangepast.</p>
<p>Bij gebrek aan objectieve beoordelingscriteria is de waardering van de voorzienbare risico's, mogelijke verliezen en ontwaarderingen waarvan hierna sprake, onvermijdelijk aleatoir (uitzonderlijk): Voor de vergelijkbaarheid worden de cijfers van het vorige boekjaar op volgende punten aangepast. Voor de vergelijking van de jaarrekeningen van beide boekjaren moet met volgende elementen rekening worden gehouden.</p>
<p>Andere inlichtingen die noodzakelijk zijn opdat de jaarrekening een getrouw beeld zou geven van het vermogen, de financiële positie en het resultaat van de rechtspersoon:</p>


II. Bijzondere regels

<p>Intercalare rente In de aanschaffingswaarde van immateriële en materiële vaste activa is niet de rente op vreemd vermogen dat wordt gebruikt voor hun financiering opgenomen, doch slechts voor zover zij betrekking heeft op de periode welke de bedrijfsklarheid van deze vaste activa voorafgaat.</p>
<p>Materiële vaste activa In de loop van het boekjaar werden geen materiële activa geherwaardeerd. Zo ja, dan wordt deze herwaardering als volgt verantwoord:</p>

<p>Afschrijvingen: Voor volgende activa worden afwijkende afschrijvingsregels toegepast:</p>		
Activa	Toegepast percentage	Verantwoording

Samenvatting van de waarderingsregels - deel 3

Vrije ruimte mbt waarderingsregels



definitief

Vlaamse overheid

Departement Financiën en Begroting

Afdeling Beleidsondersteuning, Begroting en Financiële Operaties

NEERLEGGINGSFORMULIER:

Jaarrapportering

Vlaamse overheid in duizenden euro (EUR)

Versie 2020

Deel II

Budgettair luik inclusief Reconciliatie

Nr. 0

VO 9

definitief

**OVERFLOW VAN DE VLAAMSE GEMEENSCHAP incl. DAB's
en VAN DE RECHTSPERSONEN waarbij de begroting is opgemaakt volgens BEGROTINGSARTIKEL**

Uitvoering Middelen

MVG/DAB/RP	Jaar	Begrotingsartikel	PR	ISE	Omschrijving	Afdeling	Toegewezen: Ja/Neen	Overflow Raming	Overflow Vorderingen huidig jaar
TOTAAL								-	-

Gesplitste kredieten: Vastleggingskredieten (VAK)

MVG/DAB/RP	jaar	Begrotingsartikel	PR	ISE	Omschrijving	Afdeling	Aard	OVERFLOW BEGROOT	OVERFLOW Verbintenissen
TOTAAL								-	-

Gesplitste kredieten: Vereffeningskredieten (VEK)

MVG/DAB/RP	jaar	Begrotingsartikel	PR	ISE	Omschrijving	Afdeling	Aard	OVERFLOW BEGROOT	OVERFLOW Verplichtingen
TOTAAL								-	-

Variabele kredieten VAK (1)

Jaar	Begrotingsartikel	PR	ISE	Omschrijving	Afdeling	Aard	OVERFLOW VRK - VAK	OVERFLOW Verbintenissen
TOTAAL							-	-

Variabele kredieten VEK (1)

Jaar	Begrotingsartikel	PR	ISE	Omschrijving	Afdeling	Aard	OVERFLOW VRK - VEK	OVERFLOW Verplichtingen

**UITVOERING MIDDELEN VAN DE VLAAMSE GEMEENSCHAP incl. DAB's
en VAN DE RECHTSPERSONEN waarbij de begroting is opgemaakt volgens BEGROTINGSARTIKEL**

MVG/DAB/RP	Jaar	Begrotingsartikel	PR	ISE	Omschrijving	Afdeling	Toegewezen: Ja/Neen	Raming	Vorderingen huidig jaar
TOTAAL									-

Totaal per	Beleidsdomein	Omschrijving	Raming	Vorderingen huidig jaar

Totaal per Entiteit	Entiteitscode	Entiteit	Raming	Vorderingen huidig jaar

Totaal per	Afdeling	Raming	Vorderingen huidig jaar

Totaal per programma	Afdeling	PR	Omschrijving	Raming	Vorderingen huidig jaar

Totaal per inhoudelijk structurelement	Afdeling	PR	ISE	Omschrijving	Raming	Vorderingen huidig jaar

UITVOERING MIDDELEN VAN DE RECHTSPERSONEN waarbij begroting is opgemaakt volgens ESR-INDELING

RP	Jaar	ESR	PR	ISE	Omschrijving	Budget	Uitvoering	
						TOTAAL	-	-

Totaal per	Beleidsdomein	Omschrijving	Budget	Uitvoering

Totaal per programma	PR	Omschrijving	Budget	Uitvoering

Totaal per inhoudelijk structuurelement	PR	ISE	Omschrijving	Budget	Uitvoering

definitief

**UITVOERING UITGAVEN VAN DE VLAAMSE GEMEENSCHAP incl. DAB's
en VAN DE RECHTSPERSONEN waarbij de begroting is opgemaakt volgens BEGROTINGSARTIKEL: VAK**

Gesplitte kredieten: Vastleggingskredieten (VAK)

MVG/DAB/RP	jaar	Begrotingsartikel	PR	ISE	Omschrijving	Afdeling	Aard	Vastleggingskredieten			Besteding	Saldo VAK	
								Decretaal VAK	Overdracht VAK	Totaal VAK	Verbintenissen	Saldo VAK	Over te dragen VAK (excl VG)
TOTAAL								-	-	-	-	-	-

Totaal per	Beleidsdomein	Omschrijving	Vastleggingskredieten			Besteding	Saldo VAK	Enkel voor MVG
			Decretaal VAK	Overdracht VAK	Totaal VAK	Verbindenissen	Saldo VAK	
					-		-	
					-		-	
					-		-	
					-		-	

Totaal per	entiteit	Omschrijving	Vastleggingskredieten			Besteding	Saldo VAK	Enkel voor MVG
			Decretaal VAK	Overdracht VAK	Totaal VAK	Verbindenissen	Saldo VAK	
					-		-	
					-		-	
					-		-	
					-		-	

Totaal per	Afdeling	Omschrijving	Vastleggingskredieten			Besteding	Saldo VAK	Enkel voor MVG
			Decretaal VAK	Overdracht VAK	Totaal VAK	Verbindenissen	Saldo VAK	
					-		-	
					-		-	
					-		-	
					-		-	

Totaal programma	Afdeling	PR	Omschrijving	Vastleggingskredieten			Besteding	Saldo VAK	Enkel voor MVG
				Decretaal VAK	Overdracht VAK	Totaal VAK	Verbindenissen	Saldo VAK	
						-		-	
						-		-	
						-		-	
						-		-	

Totaal per inhoudelijk structuurelement	Afdeling	PR	ISE	Omschrijving	Vastleggingskredieten			Besteding	Saldo VAK	Enkel voor MVG
					Decretaal VAK	Overdracht VAK	Totaal VAK	Verbindenissen	Saldo VAK	
							-		-	
							-		-	
							-		-	
							-		-	

definitief

Totaal per	Beleidsdomein	Omschrijving	Vastleggingskredieten			Besteding	Saldo VAK
			Decretaal VAK	Overdracht VAK	Totaal VAK	Verbindenissen	Saldo VAK
					-		-
					-		-
					-		-
					-		-
					-		-

Totaal programma	PR	Omschrijving	Vastleggingskredieten			Besteding	Saldo VAK
			Decretaal VAK	Overdracht VAK	Totaal VAK	Verbindenissen	Saldo VAK
					-		-
					-		-
					-		-
					-		-
					-		-

Totaal per inhoudelijk structuurelement	PR	ISE	Omschrijving	Vastleggingskredieten			Besteding	Saldo VAK
				Decretaal VAK	Overdracht VAK	Totaal VAK	Verbindenissen	Saldo VAK
						-		-
						-		-
						-		-
						-		-
						-		-

Totaal per	Beleidsdomein	Omschrijving	Totaal VEK	Besteding Verplichtingen	Saldo VEK
					-
					-
					-
					-

Totaal per	entiteit	Omschrijving	Totaal VEK	Besteding Verplichtingen	Saldo VEK
					-
					-
					-
					-

Totaal per	Afdeling	Omschrijving	Totaal VEK	Besteding Verplichtingen	Saldo VEK
					-
					-
					-
					-

Totaal programma	Afdeling	PR	Omschrijving	Totaal VEK	Besteding Verplichtingen	Saldo VEK
						-
						-
						-
						-

Besteding _____

Nr.	474120360									VO 11b 1
-----	-----------	--	--	--	--	--	--	--	--	----------

definitief

Totaal per inhoudelijk structuurelement	Afdeling	PR	ISE	Omschrijving	Totaal VEK	Verplichtingen	Saldo VEK
							-
							-
							-
							-
							-

			Budget	Besteding	
Totaal per	Beleidsdomein	Omschrijving	Totaal VEK	Verplichtingen	Saldo VEK
					-
					-
					-
					-

			Budget	Besteding	
Totaal programma	PR	Omschrijving	Totaal VEK	Verplichtingen	Saldo VEK
					-
					-
					-
					-

				Budget	Besteding	
Totaal per inhoudelijk structuurelement	PR	ISE	Omschrijving	Totaal VEK	Verplichtingen	Saldo VEK
						-
						-
						-
						-

definitief
STAAT VAN DE OPENSTAANDE VERBINTENISSEN
 huidig boekjaar en vereffeningskalender

Afdeling (1)	Aard (1)	Begrotingsartikel (1) Omschrijving verbintenis (2)	Soort (3)	ESR-code	Encours 31/12/t-1	Annulering verbintenissen vorige jaren	Overgedragen verbintenissen	Nieuwe verbintenissen	Verplichtingen	Openstaande verbintenissen op 31.12	Vereffeningskalender																				
											(+)	(+)	(+)	(-)	N+1	N+2	N+3	N+4	N+5 (en later)												
A: Verbintenissen Vlaamse ministeries of DAB's op gesplitste kredieten																															
			A																												
Totaal																															
B: Verbintenissen Vlaamse ministeries op variabele kredieten																															
			B																												
Totaal																															
C: Verbintenissen gefinancierd met toelagen van Vlaamse ministeries ingevolge VAK afkomstig van FFEU																															
			C																												
Totaal																															
D1: Verbintenissen gefinancierd met eigen ontvangsten																															
			D1																												
Totaal																															
D2: Verbintenissen gefinancierd met toelagen niet afkomstig van Vlaamse ministeries																															
			D2																												
Totaal																															
E: Andere verbintenissen niet volledig binnen het kalenderjaar vallend																															
			E																												
Totaal																															
ALGEMEEN TOTAAL																															

Nr. 474120360		VO 14							
definitief									
ESR code	ESR Beschrijving	Begroting	Begroting overflow	Begroting inclusief overflow	Eindtoestand	Eindtoestand overflow	Eindtoestand inclusief overflow	Awijking Absoluut	Awijking Procentueel
0	NIET-VERDEELDE ONTVANGSTEN	-	-	-	-	-	-	-	-
06	Ontvangsten te verdelen over hoofdgroepen 1 tot en met 9	-	-	-	-	-	-	-	-
08	Interne verrichtingen	-	-	-	-	-	-	-	-
08.10	Diverse interne verrichtingen en opmerkingen uit reservefondsen	-	-	-	-	-	-	-	-
08.21	Overgedragen overschot vorige boekjaren	-	-	-	-	-	-	-	-
08.22	Over te dragen tekort van het boekjaar	-	-	-	-	-	-	-	-
1	LOPENDE ONTVANGSTEN VAN GOEDEREN EN DIENSTEN (CONSUMPTIEBESTEDINGEN)	14 025	-	14 025	14 064	-	14 064	39	0%
16	Verloop van niet-duurzaam goederen en diensten	14 025	-	14 025	14 064	-	14 064	39	0%
18	Ontvangsten efficiëntie van wegen en waterbouwkundige werken	-	-	-	-	-	-	-	-
19	Productie van investeringsgoederen in eigen beheer	-	-	-	-	-	-	-	-
2	RENTEN EN INKOMSTEN UIT EIGENDOM	36	-	36	36	-	36	-	0%
26	Rente van overheidsverdragen	36	-	36	36	-	36	-	0%
28	Overige opbrengsten van vermogen	-	-	-	-	-	-	-	-
3	INKOMENSOVERDRACHTEN VAN ANDERE SECTOREN	1 958	-	1 958	2 093	-	2 093	135	7%
36	Indirecte belastingen en heffingen	-	-	-	-	-	-	-	-
37	Directe belastingen en bijdragen gestort aan de socialezekeringsinstellingen	-	-	-	-	-	-	-	-
38	Overige inkomensoverdrachten van bedrijven, financiële instellingen, vzw's t.b.v. de gezinnen en van gezinnen en ontvangsten subsidies	1 438	-	1 438	1 854	-	1 854	416	29%
39	Inkomensoverdrachten van het buitenland	520	-	520	239	-	239	-281	-54%
4	INKOMENSOVERDRACHTEN BINNEN DE OVERHEIDSECTOR	80 243	-	80 243	82 923	-	82 923	2 680	3%
46	Inkomensoverdrachten binnen een institutionele groep	79 493	-	79 493	81 702	-	81 702	2 209	3%
46.10	Van de institutionele overheid (MVG + IVAZrp)	79 039	-	79 039	80 566	-	80 566	1 527	2%
46.20	Van niet-organieke begrotingsfondsen	-	-	-	-	-	-	-	-
46.30	Van een DAB	-	-	-	-	-	-	-	-
46.40	Van een VOI, IVAZp, EVApr, SAR en EV	200	-	200	83	-	83	-117	-59%
46.50	Van onderwijsinstellingen van de institutionele overheid	100	-	100	513	-	513	413	413%
46.60	Van vzw's van de overheid	-	-	-	-	-	-	-	-
46.70	Van andere eenheden van de overheid	154	-	154	540	-	540	386	251%
47	Inkomensoverdrachten van de socialezekerheidsinstellingen	-	-	-	-	-	-	-	-
48	Inkomensoverdrachten van lokale overheden	50	-	50	259	-	259	209	418%
49	Inkomensoverdrachten van andere institutionele groepen (federale overheid, gemeenschappen, gewesten, gemeenschapscommissies)	700	-	700	962	-	962	262	37%
5	KAPITAALOVERDRACHTEN VAN ANDERE SECTOREN	-	-	-	-	-	-	-	-
56	Vermogensheffingen	-	-	-	-	-	-	-	-
57	Kapitaaloverdrachten van bedrijven en financiële instellingen (exclusief vermogensheffingen)	-	-	-	-	-	-	-	-
58	Kapitaaloverdrachten van vzw's t.b.v. de gezinnen en van gezinnen (exclusief vermogensheffingen)	-	-	-	-	-	-	-	-
59	Kapitaaloverdrachten van het buitenland	-	-	-	-	-	-	-	-
6	KAPITAALOVERDRACHTEN BINNEN DE OVERHEIDSECTOR	2 791	-	2 791	3 083	-	3 083	292	10%
66	Kapitaaloverdrachten binnen een institutionele groep	2 791	-	2 791	3 083	-	3 083	292	10%
66.11	Investeringsbijdragen van de institutionele overheid	2 395	-	2 395	2 738	-	2 738	343	14%
66.12	Overige kapitaaloverdrachten van de institutionele overheid	396	-	396	345	-	345	-51	-13%
66.21	Investeringsbijdragen van niet-organieke begrotingsfondsen	-	-	-	-	-	-	-	-
66.22	Overige kapitaaloverdrachten van niet-organieke begrotingsfondsen	-	-	-	-	-	-	-	-
66.31	Investeringsbijdragen van een DAB	-	-	-	-	-	-	-	-
66.32	Overige kapitaaloverdrachten van een DAB	-	-	-	-	-	-	-	-
66.41	Investeringsbijdragen van een VOI, IVAZp, EVApr, SAR en EV	-	-	-	-	-	-	-	-
66.42	Overige kapitaaloverdrachten van een VOI, IVAZp, EVApr, SAR en EV	-	-	-	-	-	-	-	-
66.51	Investeringsbijdragen van onderwijsinstellingen van de institutionele overheid	-	-	-	-	-	-	-	-
66.52	Overige kapitaaloverdrachten van onderwijsinstellingen van de institutionele overheid	-	-	-	-	-	-	-	-
66.61	Investeringsbijdragen van vzw's van de overheid	-	-	-	-	-	-	-	-
66.62	Overige kapitaaloverdrachten van vzw's van de overheid	-	-	-	-	-	-	-	-
66.71	Investeringsbijdragen van andere eenheden van de overheid	-	-	-	-	-	-	-	-
66.72	Overige kapitaaloverdrachten van andere eenheden van de overheid	-	-	-	-	-	-	-	-
67	Kapitaaloverdrachten van de socialezekerheidsinstellingen	-	-	-	-	-	-	-	-
68	Kapitaaloverdrachten van lokale overheden	-	-	-	-	-	-	-	-
69	Kapitaaloverdrachten van andere institutionele groepen (federale overheid, gemeenschappen, gewesten, gemeenschapscommissies)	-	-	-	-	-	-	-	-
7	BESINVESTINGEN	-	-	-	-	-	-	-	-
76	Verkoop van onroerende goederen in het binnenland	-	-	-	-	-	-	-	-
77	Verkoop van overige investeringsgoederen, waaronder immateriële goederen	-	-	-	-	-	-	-	-
78	Voorraadverminderingen	-	-	-	-	-	-	-	-
8	KREDIETAFLOSSINGEN EN VEREFFENINGEN VAN DEELNEMINGEN; ANDERE FINANCIËLE PRODUCTEN	706	-	706	857	-	857	151	21%
86	Kredietaflossingen door en vereffeningen van deelnemingen in bedrijven en financiële instellingen en andere financiële producten	286	-	286	337	-	337	51	18%
87	Kredietaflossingen door vzw's t.b.v. de gezinnen en door gezinnen	420	-	420	429	-	429	9	2%
88	Kredietaflossingen door en vereffening van deelnemingen in het buitenland	-	-	-	-	-	-	-	-
89	Kredietaflossingen binnen de overheidsector	-	-	-	91	-	91	91	-
9	OVERHEIDSSCHULD	-	-	-	-	-	-	-	-
96	Opbrengst van leningen met een looptijd van meer dan één jaar	-	-	-	-	-	-	-	-
97	Aanruimtingen	-	-	-	-	-	-	-	-
98	Verhoging van het eigen vermogen	-	-	-	-	-	-	-	-
99	Opbrengst van voorschotten	-	-	-	-	-	-	-	-
	TOTAAL ONTVANGSTEN	99 759	-	99 759	103 056	-	103 056	3 297	3%

definitief	ESR code	ESR Beschrijving	Begroting	Begroting overflow	Begroting inclusief overflow	Eindtoestand	Eindtoestand overflow	Eindtoestand inclusief overflow	Awijking Absoluut	Awijking Procentueel
	0	NIET- VERDEELDE UITGAVEN	333	-	333	6 880	-	6 880	6 547	1966%
	01	Uitgaven te verdelen over de hoofdgroepen 1 tot en met 9	-	-	-	-	-	-	-	-
	03	Interne verrichtingen	333	-	333	6 880	-	6 880	6 547	1966%
	03.10	Diverse interne verrichtingen en splitsen van reservefondsen	-	-	-	-	-	-	-	-
	03.21	Overgedragen tekort vorige boekjaren	-	-	-	-	-	-	-	-
	03.22	Over te dragen overschot van het boekjaar	333	-	333	6 880	-	6 880	6 547	1966%
	04	Amortiseren met betrekking tot financiële leningen	-	-	-	-	-	-	-	-
	1	LOPENDE UITGAVEN VOOR GOEDEREN EN DIENSTEN (CONSUMPTIEBESTEDINGEN)	89 749	-	89 749	87 103	-	87 103	-2 646	-3%
	11	Lonen en sociale lasten	74 147	-	74 147	74 169	-	74 169	22	0%
	12	Aankoop van niet-duurzame goederen en diensten	15 602	-	15 602	12 934	-	12 934	-2 668	-17%
	14	Herstellen en niet-woonruimtevermeerdend onderhoud van wegen- en waterbouwkundige werken	-	-	-	-	-	-	-	-
	2	RENTEN EN HUURGELDEN VAN GRONDEN	1 008	-	1 008	1 017	-	1 017	9	1%
	21	Rente op overheids-schuld	1 008	-	1 008	1 017	-	1 017	9	1%
	24	Huurgelden van gronden	-	-	-	-	-	-	-	-
	25	Uitbetaalde dividenden	-	-	-	-	-	-	-	-
	3	INKOMENSOVERDRACHTEN AAN ANDERE SECTOREN	1 212	-	1 212	1 425	-	1 425	213	18%
	31	Exploitatiesubsidies	-	-	-	-	-	-	-	-
	32	Inkomensoverdrachten, die geen exploitatiesubsidies zijn, aan bedrijven en financiële instellingen	-	-	-	-	-	-	-	-
	33	Inkomensoverdrachten aan vzw's t.b.v. de gezinnen	-	-	-	11	-	11	11	
	34	Inkomensoverdrachten aan gezinnen	1 212	-	1 212	1 414	-	1 414	202	17%
	35	Inkomensoverdrachten aan het buitenland	-	-	-	-	-	-	-	-
	4	INKOMENSOVERDRACHTEN BINNEN DE OVERHEIDSECTOR	-	-	-	-	-	-	-	-
	41	Inkomensoverdrachten binnen een institutionele groep	-	-	-	-	-	-	-	-
	41.10	Aan de institutionele overheid (MVG + IVArp)	-	-	-	-	-	-	-	-
	41.20	Aan niet-organieke begrotingsfondsen	-	-	-	-	-	-	-	-
	41.30	Aan een DAB	-	-	-	-	-	-	-	-
	41.40	Aan een VOI, IVArp, EVArp, SAR en EV	-	-	-	-	-	-	-	-
	41.50	Aan onderwijsinstellingen van de institutionele overheid	-	-	-	-	-	-	-	-
	41.60	Aan vzw's van de overheid	-	-	-	-	-	-	-	-
	41.70	Aan andere eenheden van de overheid	-	-	-	-	-	-	-	-
	42	Inkomensoverdrachten aan de socialevekerheidsinstellingen	-	-	-	-	-	-	-	-
	43	Inkomensoverdrachten aan lokale overheden	-	-	-	-	-	-	-	-
	44	Inkomensoverdrachten aan het gesubsidieerd autonoom onderwijs	-	-	-	-	-	-	-	-
	45	Inkomensoverdrachten aan andere institutionele groepen (federale overheid, gemeenschappen, gewesten, gemeenschapscommissies)	-	-	-	-	-	-	-	-
	5	KAPITAALOVERDRACHTEN AAN ANDERE SECTOREN	-	-	-	-	-	-	-	-
	51	Kapitaaloverdrachten aan bedrijven en financiële instellingen	-	-	-	-	-	-	-	-
	52	Kapitaaloverdrachten aan vzw's t.b.v. de gezinnen	-	-	-	-	-	-	-	-
	53	Kapitaaloverdrachten aan gezinnen	-	-	-	-	-	-	-	-
	54	Kapitaaloverdrachten aan het buitenland	-	-	-	-	-	-	-	-
	6	KAPITAALOVERDRACHTEN BINNEN DE OVERHEIDSECTOR	-	-	-	-	-	-	-	-
	61	Kapitaaloverdrachten binnen een institutionele groep	-	-	-	-	-	-	-	-
	61.11	Investeringsbijdragen aan de institutionele overheid (MVG + IVArp)	-	-	-	-	-	-	-	-
	61.12	Overige kapitaaloverdrachten aan de institutionele overheid (MVG + IVArp)	-	-	-	-	-	-	-	-
	61.21	Investeringsbijdragen aan niet-organieke begrotingsfondsen	-	-	-	-	-	-	-	-
	61.22	Overige kapitaaloverdrachten aan niet-organieke begrotingsfondsen	-	-	-	-	-	-	-	-
	61.31	Investeringsbijdragen aan een DAB	-	-	-	-	-	-	-	-
	61.32	Overige kapitaaloverdrachten aan een DAB	-	-	-	-	-	-	-	-
	61.41	Investeringsbijdragen aan een VOI, IVArp, EVArp, SAR en EV	-	-	-	-	-	-	-	-
	61.42	Overige kapitaaloverdrachten aan een VOI, IVArp, EVArp, SAR en EV	-	-	-	-	-	-	-	-
	61.51	Investeringsbijdragen aan onderwijsinstellingen van de institutionele overheid	-	-	-	-	-	-	-	-
	61.52	Overige kapitaaloverdrachten aan onderwijsinstellingen van de institutionele overheid	-	-	-	-	-	-	-	-
	61.61	Investeringsbijdragen aan vzw's van de overheid	-	-	-	-	-	-	-	-
	61.62	Overige kapitaaloverdrachten aan vzw's van de overheid	-	-	-	-	-	-	-	-
	61.71	Investeringsbijdragen aan andere eenheden van de overheid	-	-	-	-	-	-	-	-
	61.72	Overige kapitaaloverdrachten aan andere eenheden van de overheid	-	-	-	-	-	-	-	-
	62	Kapitaaloverdrachten aan de socialevekerheidsinstellingen	-	-	-	-	-	-	-	-
	63	Kapitaaloverdrachten aan lokale overheden	-	-	-	-	-	-	-	-
	64	Kapitaaloverdrachten aan het gesubsidieerd autonoom onderwijs	-	-	-	-	-	-	-	-
	65	Kapitaaloverdrachten aan andere institutionele groepen (federale overheid, gemeenschappen, gewesten, gemeenschapscommissies)	-	-	-	-	-	-	-	-
	7	INVESTERINGEN	4 902	-	4 902	3 923	-	3 923	-979	-20%
	71	Aankoop van gronden en gebouwen in het binnenland	-	-	-	-	-	-	-	-
	72	Nieuwbouw van gebouwen	1 052	-	1 052	760	-	760	-292	-28%
	73	Wegen- en waterbouwkundige werken	-	-	-	-	-	-	-	-
	74	Verwerving van overige investeringsgoederen, waaronder immateriële goederen	3 850	-	3 850	3 163	-	3 163	-687	-18%
	75	Voorraadtoename	-	-	-	-	-	-	-	-
	8	KREDIEVERLENINGEN EN DEELNEMINGEN, ANDERE FINANCIËLE PRODUCTEN	876	-	876	1 029	-	1 029	153	17%
	81	Kredietverleningen aan en deelnemingen in bedrijven en financiële instellingen en andere financiële producten	286	-	286	440	-	440	154	54%
	82	Kredietverleningen aan vzw's t.b.v. de gezinnen	-	-	-	-	-	-	-	-
	83	Kredietverleningen aan gezinnen	590	-	590	589	-	589	-1	0%
	84	Kredietverleningen aan en deelnemingen in het buitenland	-	-	-	-	-	-	-	-
	85	Kredietverleningen binnen de overheidsector	-	-	-	-	-	-	-	-
	9	OVERHEIDSSCHULD	1 679	-	1 679	1 679	-	1 679	-	0%
	91	Aflossingen van leningen met een looptijd van meer dan één jaar	-	-	1 679	1 679	-	1 679	-	0%
	92	Ontrentningen	-	-	-	-	-	-	-	-
	93	Verlaging van het eigen vermogen	-	-	-	-	-	-	-	-
	94	Terugbetaling van voorschotten	-	-	-	-	-	-	-	-
		TOTAAL UITGAVEN	99 759	-	99 759	103 056	-	103 056	3 297	3%
		Erwacht Totaal Ontvangsten vs Uitgaven: moet 0 zijn								
		ESR-ontvangsten	16 769	-	16 769	17 414	-	17 414	645	4%
		ESR-uitgaven	96 871	-	96 871	93 468	-	93 468	-3 403	-4%
		ESR-vorderingensaldo	-80 102	-	-80 102	-76 054	-	-76 054	4 048	5%
		Begrotingssaldo: opbouw (+) / inering (-)	333	-	333	6 880	-	6 880	6 547	1966%

Nr.	474120360	VO 14
-----	-----------	-------

definitief									
------------	--	--	--	--	--	--	--	--	--

ESR code	ESR Beschrijving	Begroting	Begroting overflow	Begroting inclusief overflow	Eindtoestand	Eindtoestand overflow	Eindtoestand inclusief overflow	Afwijking Absoluut	Afwijking Procentueel
	Totaal Ontvangsten	99 759	-	99 759	103 056	-	103 056	3 297	3%
ESR 9	Leningen	-	-	-	-	-	-	-	-
ESR 8	KVD	706	-	706	857	-	857	151	21%
46.1-66.1	Toelagen MVG	81 830	-	81 830	83 649	-	83 649	1 819	2%
ESR 46.3-7 en ESR 66.3-7	Toelagen OAG, RP	-	-	-	-	-	-	-	-
ESR 66.3-7		454	-	454	1 136	-	1 136	682	150%
ESR 08.21	Overgedragen overschot	-	-	-	-	-	-	-	-
ESR 08.22	Over te dragen tekort	-	-	-	-	-	-	-	-
ESR 08.10	Interne Verrichtingen	-	-	-	-	-	-	-	-
	Totaal ESR-gecorrigeerde ontvangsten	16 769	-	16 769	17 414	-	17 414	645	4%
	Totaal Uitgaven	99 759	-	99 759	103 056	-	103 056	3 297	3%
ESR 9	Aflossing Schuld	1 679	-	1 679	1 679	-	1 679	-	0%
ESR 8	KVD	876	-	876	1 029	-	1 029	153	17%
41.1-61.1	Toelagen MVG	-	-	-	-	-	-	-	-
ESR 41.3-7 en ESR 61.3-7	Toelagen OAG, RP	-	-	-	-	-	-	-	-
ESR 03.22	Over te dragen overschot	333	-	333	6 880	-	6 880	6 547	1966%
ESR 03.21	Overgedragen tekort	-	-	-	-	-	-	-	-
ESR 03.10	Interne verrichtingen	-	-	-	-	-	-	-	-
	Totaal ESR-gecorrigeerde uitgaven	96 871	-	96 871	93 468	-	93 468	-3 403	-4%
	Begrotingssaldo: opbouw (+) / inteling (-)	333	-	333	6 880	-	6 880	6 547	1966%
	ESR-vorderingssaldo	-80 102	-	-80 102	-76 054	-	-76 054	4 048	5%

definitief

AFSTEMMING INTERNE STROMEN

* Voor project- en investeringstoelagen geldt ook een kasmatige afstemming (ie hoeveel werd kasmatig ontvangen, alsook hoeveel de tegenpartij kasmatig heeft betaald).

Werkingsstoelagen zijn subsidies verstrekt tussen entiteiten die tot de Vlaamse overheidssector behoren ter dekking van de kosten verbonden aan de globale werking of een deelactiviteit van een entiteit.

De rechtspersonen die tot de Vlaamse overheidssector S13.12 behoren en werkingstoelagen ontvangen, moeten die werkingstoelagen afstemmen met de subsidiërende entiteit. Die afstemming en, in geval van verschil, de verklaring ervan, dienen in de jaarrekening van de betoelaagde te worden opgenomen. De bedrijfsrevisor ziet er, als onderdeel van zijn controle van de jaarrekening, er in het bijzonder op toe dat alle ontvangen werkingstoelagen in het nieuwe volume van de interrelaties correct en volledig zijn opgenomen. De afstemming met de tegenpartij moet gebeuren op basis van informatie afkomstig van de tegenpartij. Eventuele verklaringen van verschillen moeten in het kader van de opmaak van de geconsolideerde rekening voor de consolidator voldoende duidelijk zijn.

ONTVANGSTEN

Gerapporteerd door tegenpartij

ESR 46	Tegenpartij	Aangerekend	Kasmatig*	ESR code	Aangerekend	Kasmatig*	Delta	Verklaring
46.10	Ministerie van de Vlaamse Gemeenschap	80 566					80 566	
46.40	Kind en Gezin (Opgroeien regie)	77					77	
46.40	Sport Vlaanderen	6					6	
46.50	Associatie Universiteit Gent (AUGent)	167					167	
46.50	Vives Zuid - Katholieke Hogeschool	58					58	
46.50	UC Limburg	31					31	
46.50	Universiteit Antwerpen (UA)	39					39	
46.50	Universiteit Gent (UGENT)	218					218	
46.50	Katholieke Universiteit Leuven (KU Leuven)	-					-	
46.70	Vlaamse Interuniversitaire Raad (VLIR) - SON	-10					-10	
46.70	Vlaamse Hogescholenraad (VLHORA)	482					482	
46.70	Fonds Wetenschappelijk Onderzoek - Vlaanderen (FWO) - stichting openbaar nut (SON)	68					68	
							-	
ESR 66	Tegenpartij	Aangerekend	Kasmatig*	ESR code	Aangerekend	Kasmatig*	Delta	Verklaring
66.11	Ministerie van de Vlaamse Gemeenschap	2 738					2 738	
66.12	Ministerie van de Vlaamse Gemeenschap	345					345	
							-	
							-	
							-	
							-	
ESR 8	Tegenpartij	Aangerekend	Kasmatig*	ESR code	Aangerekend	Kasmatig*	Delta	Verklaring
89.11	Ministerie van de Vlaamse Gemeenschap	-					-	
89.15	Universiteit Gent (UGENT)	69					69	
							-	
							-	
							-	
							-	
ESR 9	Tegenpartij	Aangerekend	Kasmatig*	ESR code	Aangerekend	Kasmatig*	Delta	Verklaring
							-	
							-	
							-	
							-	

UITGAVEN (vrijblijvend aan te vullen)

Gerapporteerd door tegenpartij

ESR 41	Tegenpartij	Aangerekend	Kasmatig *	ESR code	Aangerekend	Kasmatig *	Delta	Verklaring
41.10	Ministerie van de Vlaamse Gemeenschap	-					-	
							-	

definitief

AFSTEMMING INTERNE STROMEN

* Voor project- en investeringstoelagen geldt ook een kasmatige afstemming (ie hoeveel werd kasmatig ontvangen, alsook hoeveel de tegenpartij kasmatig heeft betaald).

ESR 61	Tegenpartij	Aangerekend	Kasmatig *	ESR code	Aangerekend	Kasmatig *		
61.11	Ministerie van de Vlaamse Gemeenschap	-					-	
61.12	Ministerie van de Vlaamse Gemeenschap	-					-	
							-	
							-	
							-	
							-	
							-	
ESR 8	Tegenpartij	Aangerekend	Kasmatig *	ESR code	Aangerekend	Kasmatig *		
85.11	Ministerie van de Vlaamse Gemeenschap	-					-	
							-	
							-	
							-	
							-	
ESR 9	Tegenpartij	Aangerekend	Kasmatig *	ESR code	Aangerekend	Kasmatig *		
							-	
							-	
							-	

Nr.	474120360	VO 16
-----	-----------	-------

definitief

SUBSIDIES AAN LOKALE BESTUREN

KBO nr	Begunstigde	ESR code	Totaal bedrag subsidie
TOTAAL			-

definitief

KRUISTABEL ESR-COFOG OVER DE UITVOERINGSREKENING VAN DE UITGAVENBEGROTING VAN HET JAAR INCLUSIEF OVERFLOW

ESR / COFOG	te verdelen	00000	01.71.0 Verrichtingen in verband met interestlaste n van de overheidssch uld	01.72.0 Aflossing en opnemng van schuld in euro	09.41.0 Eerste cyclus van het tertiair onderwijs	maak uw keuze	maak uw keuze	maak uw keuze	maak uw keuze	maak uw keuze	TOTAAL
01.00	-	-	-	-	-	-	-	-	-	-	-
03.10	-	-	-	-	-	-	-	-	-	-	-
03.21	-	-	-	-	-	-	-	-	-	-	-
03.22	-	6 880	-	-	-	-	-	-	-	-	6 880
04.00	-	-	-	-	-	-	-	-	-	-	-
11.11	-	-	-	-	58 899	-	-	-	-	-	58 899
11.12	-	-	-	-	6 980	-	-	-	-	-	6 980
11.20	-	-	-	-	8 290	-	-	-	-	-	8 290
11.31	-	-	-	-	-	-	-	-	-	-	-
11.32	-	-	-	-	-	-	-	-	-	-	-
11.33	-	-	-	-	-	-	-	-	-	-	-
11.40	-	-	-	-	-	-	-	-	-	-	-
12.11	-	-	-	-	10 083	-	-	-	-	-	10 083
12.12	-	-	-	-	2 808	-	-	-	-	-	2 808
12.21	-	-	-	-	-	-	-	-	-	-	-
12.22	-	-	-	-	-	-	-	-	-	-	-
12.50	-	-	-	-	43	-	-	-	-	-	43
14.10	-	-	-	-	-	-	-	-	-	-	-
14.20	-	-	-	-	-	-	-	-	-	-	-
21.10	-	-	777	-	-	-	-	-	-	-	777
21.20	-	-	-	-	-	-	-	-	-	-	-
21.30	-	-	-	-	-	-	-	-	-	-	-
21.40	-	-	-	-	-	-	-	-	-	-	-
21.50	-	-	240	-	-	-	-	-	-	-	240
21.60	-	-	-	-	-	-	-	-	-	-	-
24.10	-	-	-	-	-	-	-	-	-	-	-
24.20	-	-	-	-	-	-	-	-	-	-	-
25.00	-	-	-	-	-	-	-	-	-	-	-
31.11	-	-	-	-	-	-	-	-	-	-	-
31.12	-	-	-	-	-	-	-	-	-	-	-
31.21	-	-	-	-	-	-	-	-	-	-	-
31.22	-	-	-	-	-	-	-	-	-	-	-
31.31	-	-	-	-	-	-	-	-	-	-	-
31.32	-	-	-	-	-	-	-	-	-	-	-
31.40	-	-	-	-	-	-	-	-	-	-	-
32.00	-	-	-	-	-	-	-	-	-	-	-
33.00	-	-	-	-	11	-	-	-	-	-	11
34.10	-	-	-	-	-	-	-	-	-	-	-
34.20	-	-	-	-	-	-	-	-	-	-	-
34.31	-	-	-	-	-	-	-	-	-	-	-
34.32	-	-	-	-	-	-	-	-	-	-	-
34.41	-	-	-	-	1 414	-	-	-	-	-	1 414
34.42	-	-	-	-	-	-	-	-	-	-	-
34.50	-	-	-	-	-	-	-	-	-	-	-
35.10	-	-	-	-	-	-	-	-	-	-	-
35.20	-	-	-	-	-	-	-	-	-	-	-
35.30	-	-	-	-	-	-	-	-	-	-	-
35.40	-	-	-	-	-	-	-	-	-	-	-
35.50	-	-	-	-	-	-	-	-	-	-	-
35.60	-	-	-	-	-	-	-	-	-	-	-
41.10	-	-	-	-	-	-	-	-	-	-	-
41.20	-	-	-	-	-	-	-	-	-	-	-
41.30	-	-	-	-	-	-	-	-	-	-	-
41.40	-	-	-	-	-	-	-	-	-	-	-
41.50	-	-	-	-	-	-	-	-	-	-	-
41.60	-	-	-	-	-	-	-	-	-	-	-
41.70	-	-	-	-	-	-	-	-	-	-	-
42.10	-	-	-	-	-	-	-	-	-	-	-
42.20	-	-	-	-	-	-	-	-	-	-	-
42.30	-	-	-	-	-	-	-	-	-	-	-
42.40	-	-	-	-	-	-	-	-	-	-	-
42.50	-	-	-	-	-	-	-	-	-	-	-
42.60	-	-	-	-	-	-	-	-	-	-	-
42.70	-	-	-	-	-	-	-	-	-	-	-
42.80	-	-	-	-	-	-	-	-	-	-	-
42.90	-	-	-	-	-	-	-	-	-	-	-
43.11	-	-	-	-	-	-	-	-	-	-	-
43.12	-	-	-	-	-	-	-	-	-	-	-
43.13	-	-	-	-	-	-	-	-	-	-	-
43.14	-	-	-	-	-	-	-	-	-	-	-
43.15	-	-	-	-	-	-	-	-	-	-	-
43.16	-	-	-	-	-	-	-	-	-	-	-
43.21	-	-	-	-	-	-	-	-	-	-	-
43.22	-	-	-	-	-	-	-	-	-	-	-
43.23	-	-	-	-	-	-	-	-	-	-	-
43.24	-	-	-	-	-	-	-	-	-	-	-
43.25	-	-	-	-	-	-	-	-	-	-	-
43.26	-	-	-	-	-	-	-	-	-	-	-
43.40	-	-	-	-	-	-	-	-	-	-	-
43.51	-	-	-	-	-	-	-	-	-	-	-
43.52	-	-	-	-	-	-	-	-	-	-	-
43.53	-	-	-	-	-	-	-	-	-	-	-
43.54	-	-	-	-	-	-	-	-	-	-	-
43.59	-	-	-	-	-	-	-	-	-	-	-
44.10	-	-	-	-	-	-	-	-	-	-	-
44.20	-	-	-	-	-	-	-	-	-	-	-
44.30	-	-	-	-	-	-	-	-	-	-	-
44.40	-	-	-	-	-	-	-	-	-	-	-
45.11	-	-	-	-	-	-	-	-	-	-	-
45.12	-	-	-	-	-	-	-	-	-	-	-
45.13	-	-	-	-	-	-	-	-	-	-	-
45.24	-	-	-	-	-	-	-	-	-	-	-
45.25	-	-	-	-	-	-	-	-	-	-	-
45.26	-	-	-	-	-	-	-	-	-	-	-
45.34	-	-	-	-	-	-	-	-	-	-	-
45.35	-	-	-	-	-	-	-	-	-	-	-
45.40	-	-	-	-	-	-	-	-	-	-	-
45.50	-	-	-	-	-	-	-	-	-	-	-
51.11	-	-	-	-	-	-	-	-	-	-	-
51.12	-	-	-	-	-	-	-	-	-	-	-
51.21	-	-	-	-	-	-	-	-	-	-	-
51.22	-	-	-	-	-	-	-	-	-	-	-
51.30	-	-	-	-	-	-	-	-	-	-	-
51.40	-	-	-	-	-	-	-	-	-	-	-
52.10	-	-	-	-	-	-	-	-	-	-	-
52.20	-	-	-	-	-	-	-	-	-	-	-
53.10	-	-	-	-	-	-	-	-	-	-	-
53.20	-	-	-	-	-	-	-	-	-	-	-
54.11	-	-	-	-	-	-	-	-	-	-	-
54.12	-	-	-	-	-	-	-	-	-	-	-

definitief

KRUISTABEL ESR-COFOG OVER DE UITVOERINGSREKENING VAN DE UITGAVENBEGROTING VAN HET JAAR INCLUSIEF OVERFLOW

ESR / COFOG	te verdelen	00000	01.71.0 Verrichtingen in verband met interestlaste n van de overheidssch uld	01.72.0 Aflossing en opnemng van schuld in euro	09.41.0 Eerste cyclus van het tertiair onderwijs	maak uw keuze	maak uw keuze	maak uw keuze	maak uw keuze	maak uw keuze	TOTAAL
54.21	-										-
54.22	-										-
54.31	-										-
54.32	-										-
54.41	-										-
54.42	-										-
54.51	-										-
54.52	-										-
54.61	-										-
54.62	-										-
61.11	-										-
61.12	-										-
61.21	-										-
61.22	-										-
61.31	-										-
61.32	-										-
61.41	-										-
61.42	-										-
61.51	-										-
61.52	-										-
61.61	-										-
61.62	-										-
61.71	-										-
61.72	-										-
62.10	-										-
62.20	-										-
63.11	-										-
63.12	-										-
63.21	-										-
63.22	-										-
63.41	-										-
63.42	-										-
63.51	-										-
63.52	-										-
63.53	-										-
63.54	-										-
63.59	-										-
64.10	-										-
64.20	-										-
65.11	-										-
65.12	-										-
65.13	-										-
65.24	-										-
65.25	-										-
65.26	-										-
65.34	-										-
65.35	-										-
65.40	-										-
65.50	-										-
71.11	-										-
71.12	-										-
71.21	-										-
71.22	-										-
71.31	-										-
71.32	-										-
72.00	-				760						760
72.90	-										-
73.10	-										-
73.20	-										-
73.30	-										-
73.40	-										-
73.90	-										-
74.10	-				74						74
74.22	-				2 829						2 829
74.30	-										-
74.40	-				260						260
74.50	-										-
74.60	-										-
74.70	-										-
74.80	-										-
74.90	-										-
75.00	-										-
81.11	-										-
81.12	-										-
81.21	-										-
81.22	-										-
81.31	-										-
81.32	-										-
81.41	-										-
81.42	-										-
81.51	-										-
81.52	-										-
81.61	-										-
81.62	-										-
81.70	-				440						440
81.80	-										-
82.00	-										-
82.10	-										-
83.00	-				589						589
83.10	-										-
84.11	-										-
84.12	-										-
84.13	-										-
84.14	-										-
84.15	-										-
84.16	-										-
84.17	-										-
84.21	-										-
84.22	-										-
84.23	-										-
84.24	-										-
84.30	-										-
85.11	-										-
85.12	-										-
85.13	-										-
85.14	-										-
85.15	-										-
85.16	-										-
85.17	-										-
85.20	-										-

definitief

KRUISTABEL ESR-COFOG OVER DE UITVOERINGSREKENING VAN DE UITGAVENBEGROTING VAN HET JAAR INCLUSIEF OVERFLOW

ESR / COFOG	te verdelen	00000	01.71.0 Verrichtingen in verband met interestlaste n van de overheidssch uld	01.72.0 Aflossing en opnemng van schuld in euro	09.41.0 Eerste cyclus van het tertiair onderwijs	maak uw keuze	maak uw keuze	maak uw keuze	maak uw keuze	maak uw keuze	TOTAAL
85.31	-										-
85.32	-										-
85.34	-										-
85.35	-										-
85.40	-										-
85.50	-										-
85.61	-										-
85.62	-										-
85.63	-										-
85.64	-										-
85.65	-										-
85.71	-										-
85.72	-										-
85.73	-										-
85.74	-										-
85.75	-										-
91.10				1 679							1 679
91.20				-							-
91.30				-							-
91.31				-							-
91.32				-							-
91.33				-							-
91.34				-							-
91.35				-							-
91.40				-							-
91.70				-							-
92.00	-										-
93.00	-										-
94.00	-										-
TOTAAL	-	6 880	1 017	1 679	93 480	-	-	-	-	-	103 056

definitief

KRUISTABEL ESR-COFOG OVER DE UITVOERINGSREKENING VAN DE UITGAVENBEGROTING VAN HET JAAR - OVERFLOW

ESR / COFOG	te verdelen	00000	01.71.0 Verrichtingen in verband met interestlaste n van de overheidssch uld	01.72.0 Aflossing en opnemng van schuld in euro	09.41.0 Eerste cyclus van het tertiair onderwijs	maak uw keuze	maak uw keuze	maak uw keuze	maak uw keuze	maak uw keuze	TOTAAL
01.00	-	-									-
03.10	-	-									-
03.21	-	-									-
03.22	-	-									-
04.00	-	-									-
11.11	-	-									-
11.12	-	-									-
11.20	-	-									-
11.31	-	-									-
11.32	-	-									-
11.33	-	-									-
11.40	-	-									-
12.11	-	-									-
12.12	-	-									-
12.21	-	-									-
12.22	-	-									-
12.50	-	-									-
14.10	-	-									-
14.20	-	-									-
21.10	-	-	-								-
21.20	-	-	-								-
21.30	-	-	-								-
21.40	-	-	-								-
21.50	-	-	-								-
21.60	-	-	-								-
24.10	-	-									-
24.20	-	-									-
25.00	-	-									-
31.11	-	-									-
31.12	-	-									-
31.21	-	-									-
31.22	-	-									-
31.31	-	-									-
31.32	-	-									-
31.40	-	-									-
32.00	-	-									-
33.00	-	-									-
34.10	-	-									-
34.20	-	-									-
34.31	-	-									-
34.32	-	-									-
34.41	-	-									-
34.42	-	-									-
34.50	-	-									-
35.10	-	-									-
35.20	-	-									-
35.30	-	-									-
35.40	-	-									-
35.50	-	-									-
35.60	-	-									-
41.10	-	-	-								-
41.20	-	-	-								-
41.30	-	-	-								-
41.40	-	-	-								-
41.50	-	-	-								-
41.60	-	-	-								-
41.70	-	-	-								-
42.10	-	-									-
42.20	-	-									-
42.30	-	-									-
42.40	-	-									-
42.50	-	-									-
42.60	-	-									-
42.70	-	-									-
42.80	-	-									-
42.90	-	-									-
43.11	-	-									-
43.12	-	-									-
43.13	-	-									-
43.14	-	-									-
43.15	-	-									-
43.16	-	-									-
43.21	-	-									-
43.22	-	-									-
43.23	-	-									-
43.24	-	-									-
43.25	-	-									-
43.26	-	-									-
43.40	-	-									-
43.51	-	-									-
43.52	-	-									-
43.53	-	-									-
43.54	-	-									-
43.59	-	-									-
44.10	-	-									-
44.20	-	-									-
44.30	-	-									-
44.40	-	-									-
45.11	-	-									-
45.12	-	-									-
45.13	-	-									-
45.24	-	-									-
45.25	-	-									-
45.26	-	-									-
45.34	-	-									-
45.35	-	-									-
45.40	-	-									-
45.50	-	-									-
51.11	-	-									-
51.12	-	-									-
51.21	-	-									-
51.22	-	-									-
51.30	-	-									-
51.40	-	-									-
52.10	-	-									-
52.20	-	-									-
53.10	-	-									-
53.20	-	-									-
54.11	-	-									-
54.12	-	-									-

definitief

KRUISTABEL ESR-COFOG OVER DE UITVOERINGSREKENING VAN DE UITGAVENBEGROTING VAN HET JAAR - OVERFLOW

ESR / COFOG	te verdelen	00000	01.71.0 Verrichtingen in verband met interestlaste n van de overheidssch uld	01.72.0 Aflossing en opnemng van schuld in euro	09.41.0 Eerste cyclus van het tertiair onderwijs	maak uw keuze	maak uw keuze	maak uw keuze	maak uw keuze	maak uw keuze	TOTAAL
54.21	-										-
54.22	-										-
54.31	-										-
54.32	-										-
54.41	-										-
54.42	-										-
54.51	-										-
54.52	-										-
54.61	-										-
54.62	-										-
61.11	-										-
61.12	-										-
61.21	-										-
61.22	-										-
61.31	-										-
61.32	-										-
61.41	-										-
61.42	-										-
61.51	-										-
61.52	-										-
61.61	-										-
61.62	-										-
61.71	-										-
61.72	-										-
62.10	-										-
62.20	-										-
63.11	-										-
63.12	-										-
63.21	-										-
63.22	-										-
63.41	-										-
63.42	-										-
63.51	-										-
63.52	-										-
63.53	-										-
63.54	-										-
63.59	-										-
64.10	-										-
64.20	-										-
65.11	-										-
65.12	-										-
65.13	-										-
65.24	-										-
65.25	-										-
65.26	-										-
65.34	-										-
65.35	-										-
65.40	-										-
65.50	-										-
71.11	-										-
71.12	-										-
71.21	-										-
71.22	-										-
71.31	-										-
71.32	-										-
72.00	-										-
72.90	-										-
73.10	-										-
73.20	-										-
73.30	-										-
73.40	-										-
73.90	-										-
74.10	-										-
74.22	-										-
74.30	-										-
74.40	-										-
74.50	-										-
74.60	-										-
74.70	-										-
74.80	-										-
74.90	-										-
75.00	-										-
81.11	-										-
81.12	-										-
81.21	-										-
81.22	-										-
81.31	-										-
81.32	-										-
81.41	-										-
81.42	-										-
81.51	-										-
81.52	-										-
81.61	-										-
81.62	-										-
81.70	-										-
81.80	-										-
82.00	-										-
82.10	-										-
83.00	-										-
83.10	-										-
84.11	-										-
84.12	-										-
84.13	-										-
84.14	-										-
84.15	-										-
84.16	-										-
84.17	-										-
84.21	-										-
84.22	-										-
84.23	-										-
84.24	-										-
84.30	-										-
85.11	-										-
85.12	-										-
85.13	-										-
85.14	-										-
85.15	-										-
85.16	-										-
85.17	-										-
85.20	-										-

definitief

KRUISTABEL ESR-COFOG OVER DE UITVOERINGSREKENING VAN DE UITGAVENBEGROTING VAN HET JAAR - OVERFLOW

ESR / COFOG	te verdelen	00000	01.71.0 Verrichtingen in verband met interestlaste n van de overheidssch uld	01.72.0 Aflossing en opnemng van schuld in euro	09.41.0 Eerste cyclus van het tertiair onderwijs	maak uw keuze	maak uw keuze	maak uw keuze	maak uw keuze	maak uw keuze	TOTAAL
85.31	-										-
85.32	-										-
85.34	-										-
85.35	-										-
85.40	-										-
85.50	-										-
85.61	-										-
85.62	-										-
85.63	-										-
85.64	-										-
85.65	-										-
85.71	-										-
85.72	-										-
85.73	-										-
85.74	-										-
85.75	-										-
91.10				-							-
91.20				-							-
91.30				-							-
91.31				-							-
91.32				-							-
91.33				-							-
91.34				-							-
91.35				-							-
91.40				-							-
91.70				-							-
92.00	-										-
93.00	-										-
94.00	-										-
TOTAAL	-	-	-	-	-	-	-	-	-	-	-

Nr.	474120360	VO 18
-----	-----------	-------

definitief

DETAIL VAN DE RESERVEFONDSEN RECHTSPERSONEN

gebaseerd op art. 40 §2 van het Rekendecreet

Decretale basis

Naam fonds

	Initiële begroting	Laatste begroting	Uitvoering
Beginsaldo (+)			
Toevoeging (03.10.2) (+)	-	-	-
Oorsprong (ESR-code)			
Opneming (08.10.2) (+)	-	-	-
Aanwending (ESR-code)			
Eindsaldo	-	-	-

Decretale basis

Naam fonds

	Initiële begroting	Laatste begroting	Uitvoering
Beginsaldo (+)			
Toevoeging (03.10.2) (+)	-	-	-
Oorsprong (ESR-code)			
Opneming (08.10.2) (+)	-	-	-
Aanwending (ESR-code)			
Eindsaldo	-	-	-

AANSLUITING ECONOMISCH- MET BEGROTINGSRESULTAAT

gebaseerd op art. 42, §1, 6° van het VCO-decreet

	code	Boekjaar
Te bestemmen bedrijfseconomisch resultaat (+/-)	9905	5 069

Verrichtingen zonder impact op het begrotingsresultaat

Afschrijvingen en waardeverminderingen op vast activa (+)	630	5 938
Waardeverminderingen op voorraden, bestellingen in uitvoering en handelsvorderingen (+)	631/4	-
Voorzieningen voor risico's en kosten (+)	635/8	-
Terugneming van afschrijvingen en van waardeverminderingen op immateriële en materiële vaste activa (-)	760	-
Terugneming van voorzieningen voor uitzonderlijke risico's en kosten (-)	7620	-
Terugneming van waardevermindering op financiële vaste activa(-)	761	-
Terugneming van voorzieningen voor uitzonderlijke financiële risico's en kosten (-)	7621	-
Niet-recurrente afschrijvingen en waardeverminderingen op oprichtingskosten, op immateriële en materiële vaste activa (+)	660	-
Voorzieningen voor uitzonderlijke bedrijfsrisico's en -kosten: toevoegingen (bestedingen) (+)/(-)	6620	-
Waardeverminderingen op fin vaste activa (+)	661	-
Voorzieningen voor uitzonderlijke financiële risico's en kosten: toevoegingen (bestedingen) (+)/(-)	6621	-
Meerwaarden bij de realisatie van immateriële en materiële vaste activa (-)	7630	-
Meerwaarden bij de realisatie van financiële vaste activa (-)	7631	-
Minderwaarden bij de realisatie van immateriële en materiële vaste activa (+)	6630	-
Minderwaarden bij de realisatie van financiële vaste activa (+)	6631	-
Meerwaarde op de courante realisatie van materiële vaste activa (-)	741	-
Minderwaarde op de courante realisatie van materiële vaste activa (+)	641	-
Mutatie provisie niet-opgenomen vakantiedagen (+/-)	VO 6.9	-
Verrekening kapitaalsubsidies eigen investeringenIn resultaat genomen kapitaalsubsidie (-)	753	-758
<i>Andere (nader toe te lichten)</i>		
<i>Minwaarde realisatie HV</i>	64200000	62
<i>Minwaarde FVA</i>	65100000	2
<i>Afronding</i>	61001000	-3
.....		
.....		
.....		

Verrichtingen met uitsluitend impact op het begrotingsresultaat (niet op bedrijfseconomisch resultaat)

Investeringen in immateriële en materiële vaste activa (-)	ESR 71/4	-3 923
Kapitaalverstekkingen van het boekjaar en aankopen van aandelen en obligaties (-)	ESR 81/5	-1 029
Correctie op ESR 81.70 mbt rente op SWAPs (+)	ESR 81.70	-
Verkopen op materiële en immateriële vaste activa (+)	ESR 76/7	-
Terugbetalingen van kapitaalverstekkingen van het boekjaar en verkopen van aandelen en obligaties (+)	ESR 86/9	857
Correctie op ESR 86.70 mbt rente op SWAPs (-)	ESR 86.70	-
Nieuw aangegane leningen van het boekjaar (+)	ESR 96	-
Afbetaling kapitaalgedeelte lening (-)	ESR 91	-1 679
Aangaan kapitaalverhoging in cash (+)	ESR 98	-
Terugbetalingen kapitaal of uitgiftepremies in cash (-)	ESR 93	-
Ontvangen voorschotten (+)	ESR 99	-
Terugbetalingen van voorschotten (-)	ESR 94	-
Diverse interne verrichtingen en opnemingen uit reservefondsen (+)	ESR 08.10	-
Diverse interne verrichtingen en spijzigen van reservefondsen (-)	ESR 03.10	-
Nieuw toegekende kapitaalsubsidies eigen investeringen (+)	VO 6.8	2 344
<i>Andere (nader toe te lichten)</i>		
.....		
.....		
.....		
.....		

Begrotingsresultaat

VO 14	berekend na aansluiting	6 880
	Begrotingssaldo: opbouw (+) / intering (-)	6 880

TOELICHTINGEN BIJ DE JAARRAPPORTERING EN ANDERE VERSLAGENActiviteitenverslag

Het activiteitenverslag wordt in een **afzonderlijk** document **toegevoegd** volgens de voorziene procedure.

Verslag van de Commissarissen

Indien de rekening wordt gereviseerd door een revisor/Commissaris, gelieve het verslag (Single Audit / Management Letter) in een **afzonderlijk** document **per e-mail** over te maken volgens de voorziene procedure.

Verslag Regeringscommissaris

Indien de rekening wordt gereviseerd door een regeringsafgevaardigde/-commissaris, gelieve het verslag in een **afzonderlijk** document **per e-mail** over te maken volgens de voorziene procedure.

Toelichting bij de begrotingsuitvoering

In een afzonderlijk toegevoegd bestand komt conform artikel 42, 3° en 4° van de Vlaamse Codex Overheidsfinanciën van 29 maart 2019 de toelichting bij de balans, resultatenrekening en toelichting over de definitieve begroting en over de beleids- en begrotingsuitvoering.

De toelichting moet commentaar bevatten waarin een getrouw beeld wordt gegeven van gang van zaken van het boekjaar, daaraan toegevoegd, gebeurtenissen na balansdatum tot en met indiening.

Doelstellingen:

- Feiten en gebeurtenissen in ruimere dan financiële context plaatsen;
- Werkelijk beeld geven van gebeuren binnen onderneming.

Verder wordt bij de vermelde gegevens in VO 1 tot en met VO 4 additionele informatie, uitleg of verklaringen gegeven voor zover de ertoe behorende detaillering in VO 6 tot en met VO 19 dit nog niet bevat.

Volledige lijst Bestuurders en Commissarissen

Tony Van Parys
Vroonstalledries 2 bus 101, 9032 Wondelgem, België
Voorzitter van de Raad van Bestuur

Bart Vandendriessche
Boskapellaan 12, 9080 Lochristi, België
Bestuurder

Leen Van den Neste
Borsbekerstraat 100, 9550 Herzele, België
Bestuurder

Herman Van de Velde
Dendermondsesteenweg 90, 9230 Wetteren, België
Bestuurder

Pascal Verdonck
Rijsenbergstraat 58, 9000 Gent, België
Bestuurder

Katrien Verhegge
Kespier 27, 1730 Asse, België
Bestuurder

Godelieve Verheyen
Heusdenbaan 32 bus A, 9090 Melle, België
Bestuurder

Patricia Everaert
Kraaiennest 5, 8210 Zedelgem, België
Bestuurder

Peter Leyman
Nederkouter 122 bus 302, 9000 Gent, België
Bestuurder

Jan Sap
Jan-Baptist Guinardstraat 7, 9000 Gent, België
Bestuurder

Johan Veeckman
Graaf L de Lichterveldestraat 35, 9890 Gavere, België
Bestuurder

Niko Gobbin
Spechtenpark 5, 9840 De Pinte, België
Bestuurder

Bruno Vanobbergen
Filips van Marnixstraat 75, 9000 Gent, België
Bestuurder

Deloitte Bedrijfsrevisoren CVBA
Nr.: BE 0429.053.863
Gateway Building - Luchthaven Nationaal 1 bus J, 1930 Zaventem, België
Lidmaatschapsnr.: A02606
Commissaris
01/01/2019 - 31/12/2021
Vertegenwoordigd door:
Jan Van Looveren
Lidmaatschapsnr.: A02606

Toelichting bij de grootste afwijkingen in 2020 tov de HERbegroting 2020*(in casu de HERbegroting zoals goedgekeurd door de AV van 26 oktober 2020)*

Het ESR-resultaat van 2020 bedraagt 6.880 KEUR (opbouw), wat 6.547 KEUR hoger is dan het begroot resultaat van 333 KEUR. Dit verschil is het resultante van enerzijds 3.299 KEUR meer ontvangsten dan begroot en anderzijds 3.251 KEUR minder uitgaven dan begroot.

In verband met de ontvangsten: 3.299 KEUR meer ontvangsten dan begroot	
Code 38	416 KEUR meer dan begroot. De hogeschool is erin geslaagd om meer subsidies van de Vlaamse overheid en Europese instanties aan te trekken voor diverse projecten. Bij deze rubriek hebben we bij de herbegroting de impact van de CORONA-epidemie pessimistischer ingeschat.
Code 39	281 KEUR minder dan begroot omdat de hogeschool meer samenwerkingsovereenkomsten met buitenlandse (onderwijs)instellingen heeft afgesloten dan initieel begroot.
Code 46.10	1.527 KEUR meer subsidies van de institutionele overheid dan begroot omdat eind 2020 toelagen voor COVID-meerkosten werden ontvangen die bij de begrotingsopmaak nog niet gekend waren.
Code 46.50	413 KEUR meer dan begroot door meer projecten in samenwerking met andere onderwijsinstellingen.
Code 46.70	De subsidies van de VLIR, VLOHRA en FWO werden opgenomen onder deze rubriek. In 2020 werd 386 KEUR meer ontvangen dan begroot.
Code 48	155 KEUR meer dan begroot omdat bijkomende projecten werden gerealiseerd in samenwerking met steden en provincies.
Code 49	209 KEUR meer dan begroot gezien we meer bedrijfsvoorheffing onderzoekers konden recupereren dan begroot.
Code 66	292 KEUR meer dan begroot. Bij de begrotingsopmaak werd de afrekening van de subsidie voor de energiebesparende investeringen op de campus Sint-Amandsberg en de extra COID-toelage voor kwetsbare studenten nog niet opgenomen.

In verband met de uitgaven: 3.251 KEUR minder uitgaven dan begroot	
Code 12	2.668 KEUR minder besteed dan begroot. Analytisch stellen we vast dat de opleidingen in totaal zo'n 246 KEUR minder hebben besteed dan begroot (1.200 KEUR herbegroot; 954 KEUR besteed). Voor de organisatie van (meerdaagse) onderwijsactiviteiten werd nog 350 KEUR begroot waarvan er slechts 144 KEUR werd besteed (206 KEUR niet besteed). In globa hebben de diensten 1.630 KEUR niet besteed van het budget dat werd opgenomen in de herbegroting (12.904 KEUR). Bij de dienst FAC werd 596 KEUR minder besteed dan voorzien. Aangezien het budget van FAC 3.000 KEUR bedroeg, werd het budget voor 80% aangesproken. Van het budget ICT van 1.815 KEUR werd 245 KEUR niet aangesproken. Het budget SVZ werd voor 96% besteed (149 KEUR werd niet besteed). De huurkost van onroerende goederen (centraal beheerd) ligt 165 KEUR lager dan oorspronkelijk voorzien. We voorzagen bij de opmaak van de

VOL 20**Toelichting bij de grootste afwijkingen in 2020 tov de HERbegroting 2020**

(in casu de HERbegroting zoals goedgekeurd door de AV van 26 oktober 2020)

	<p>herbegroting 148 KEUR huur voor de huur van bijkomende locaties voor het afnemen van examens. Er werd uiteindelijk 'slechts' 50 KEUR besteed. De huurkost van de klascontainers op campus Sint-Amandsberg was met 30 KEUR overbegroot.</p> <p>Voor de uitwerking van projecten hadden we nog zo'n 1.120 KEUR kosten voorzien. Hiervan werd 771 KEUR besteed, dus een onderbesteding van 349 KEUR.</p>
Code 72	<p>292 KEUR minder besteed dan begroot. Werken aan de campus HPT werden uitgesteld en reeds begrote uitgaven voor het project DOK Zuid worden in 2021 verwacht.</p>
Code 74	<p>687 KEUR minder besteed dan begroot. De omvorming van de campus Kortrijksepoortstraat naar een volledig studentenhuus voor huisvesting liep vertraging op waardoor de begrote 100 KEUR niet werd besteed. Van het begroot bedrag voor andere aanpassingswerken aan bestaande campussen werd 208 KEUR niet besteed. We merken op dat de rubriek Meubilair en Rollend materieel met 447 KEUR was overbegroot.</p>