



**DEPARTEMENT
FINANCIËN &
BEGROTING**



NEERLEGGINGSFORMULIER:

Jaarrapportering

**Vlaamse overheid
in duizenden euro (EUR)**

Versie 2020

Voor meer informatie omtrent de neerlegging van de formulieren kan u terecht op de website van het Departement F&B:

<https://handleidingboekhoudregels.fenb.be/>

of u neemt contact op via
rechtspersonen@vlaanderen.be

				1	EUR	
definitief						VO 1.1

JAARREKENING IN DUIZENDEN EURO

Naam: Agentschap voor Infrastructuur in het onderwijs (AGION)

Rechtsvorm: EVA rp

Adres: Koning Albert II laan **Nr:** 15 **Bus:**

Postnummer: 1210 **Gemeente:** Brussel

Land: België

Rechtspersonenregister (RPR) - Rechtbank van koophandel van: Brussel

Internetadres : www.agion.be

Ondernemingsnummer 254010633

DATUM 7/05/2004 van de neerlegging van de oprichtingsakte OF van het recentste stuk dat de datum van bekendmaking van de oprichtingsakte en van de akte tot statutenwijziging vermeldt.

JAARREKENING goedgekeurd door de algemene vergadering** van


met betrekking tot het boekjaar dat de periode dekt van 1/01/2020 tot 31/12/2020

Vorig boekjaar van 1/01/2019 tot 31/12/2019

De bedragen van het vorige boekjaar zijn *** identiek met die welke eerder openbaar werden gemaakt.

Model van jaarrekening voorzien in de Vlaamse Codex Overheidsfinanciën, art. 42, §1.

VOLLEDIGE LIJST met naam, voornamen, beroep, woonplaats (niet verplicht) of zetel van de rechtspersoon (GDPR: CBN-advies 2020/09 van 8 juli 2020) (adres, nummer, postnummer en gemeente) en functie in de vereniging van de BESTUURDERS EN COMMISSARISSEN en , in voorkomend geval, van de vertegenwoordiger in België van de buitenlandse vereniging.



Handtekening


Handtekening

Leidinggevende entiteit

Jean Eliaerts
(Authenticat
ion)

Handtekening gevalideerd maar verwijderd wegens de bescherming van de persoonlijke levenssfeer

Bevoegd minister of voorzitter van de raad van bestuur



Bijgevoegde documenten:

Bestandsnaam
D_2020_Lijst_Leden_RaadvBestuur_AGION.xlsx

Soort

Lijst bestuurders en commissarissen

WD_2020_AGION_JR_Toelichting.docx
WD_2020_AGION_JR_Toelichting_uitvoeringsrekening.docx

Toelichting bij de balans, resultatenrekening en uitvoering van de begroting

Toelichting bij de balans, resultatenrekening en uitvoering van de begroting

* Facultatieve vermelding.

** of de raad van bestuur.

*** Schrappen wat niet van toepassing is.

OPDRACHT VOOR NAZICHT OF CORRECTIE

Facultatieve vermeldingen:


- indien de jaarrekening werd geverifieerd of gecorrigeerd door een externe accountant of door een bedrijfsrevisor die niet de commissaris is, kunnen hierna worden vermeld: naam, voornamen, beroep en woonplaats van elke externe accountant of bedrijfsrevisor en zijn lidmaatschapsnummer bij zijn Instituut, evenals de aard van zijn opdracht:

- A. Het voeren van de boekhouding van de vereniging
- B. Het opstellen van de jaarrekening
- C. Het verifiëren van de jaarrekening en/of
- D. Het corrigeren van de jaarrekening.

- indien taken bedoeld onder A of B uitgevoerd zijn door erkende boekhouders of door erkende boekhouders-fiscalisten, kunnen hierna worden vermeld: naam, voornamen, beroep en woonplaats van elke erkende boekhouder of erkende boekhouder-fiscalist en zijn lidmaatschapsnummer bij het Beroepsinstituut van erkende Boekhouders en Fiscalisten, evenals de aard van zijn opdracht.

Naam, voornamen, beroep en woonplaats	Lidmaatschapsnummer	Aard van de opdracht (A, B, C en/of D)

LIJST VAN DE BESTUURDERS EN COMMISSARISSEN (vervolg van blad VO 1.1)



(eventueel vervolg in bijlage)

Inhoudstafel

Jaarrapportering 2020

Deel I Bedrijfseconomisch luik

VO 3.1	ACTIVA
VO 3.2	PASSIVA
VO 4	RESULTATENREKENING
VO 5	RESULTAATVERWERKING
VO 6.2	STAAT VAN DE IMMATERIELE VASTE ACTIVA (post 21 van de activa)
VO 6.3.1	STAAT VAN DE MATERIELE VASTE ACTIVA (posten 22 tot 27 van de activa)
VO 6.3.2	STAAT VAN DE MATERIELE VASTE ACTIVA (posten 22 tot 27 van de activa, vervolg)
VO 6.4	STAAT VAN DE FINANCIËLE VASTE ACTIVA (post 28 van de activa)
VO 6.5	INLICHTINGEN OMTRENT DEELNEMINGEN
VO 6.6	GELDBELEGGINGEN - OVERLOPENDE REKENINGEN ACTIVA - OUDERDOMSBALANS HANDELSVORDERINGEN Overlopende Rekeningen ACTIVA Ouderdomsbalans handelsvorderingen (post 40 van de activa)
VO 6.7	Staat van het KAPITAAL en de AANDEELHOUDERSSTRUCTUUR Staat van de Bestemde Fondsen (post 134 van de passiva - exclusief voor Hoger Onderwijs)
VO 6.8	Investeringsubsidies (post 15 van de passiva en post 753 van de resultatenrekening) Voorzieningen voor risico's en kosten (post 16 van de passiva en post 635/8 van de resultatenrekening) Ouderdomsbalans handelsschulden (post 44 van de passiva)
VO 6.9	STAAT VAN DE SCHULDEN EN OVERLOPENDE REKENINGEN (PASSIVA)
VO 6.11	De bedrijfsrevisor(-en) en de personen met wie hij (zij) verbonden is (zijn) Financiële resultaten
VO 6.12	Opbrengsten en kosten van UITZONDERLIJKE omvang of uitzonderlijke mate van voorkomen
VO 6.14	Niet in de balans opgenomen rechten en verplichtingen
VO 6.19	Samenvatting van de waarderingsregels

Deel II Budgettair luik

VO 9	OVERFLOW VAN DE VLAAMSE GEMEENSCHAP incl. DAB's en VAN DE RECHTSPERSONEN waarbij de begroting is opgemaakt volgens BEGROTINGSARTIKEL
VO 10.1	UITVOERING MIDDELEN VAN DE VLAAMSE GEMEENSCHAP incl. DAB's en VAN DE RECHTSPERSONEN waarbij de begroting is opgemaakt volgens BEGROTINGSARTIKEL
VO 10.2	UITVOERING MIDDELEN VAN DE RECHTSPERSONEN waarbij begroting is opgemaakt volgens ESR-INDELING
VO 11a.1	UITVOERING UITGAVEN VAN DE VLAAMSE GEMEENSCHAP incl. DAB's en VAN DE RECHTSPERSONEN waarbij de begroting is opgemaakt volgens BEGROTINGSARTIKEL: VAK
VO 11a.2	UITVOERING UITGAVEN VAN DE RECHTSPERSONEN waarbij begroting is opgemaakt volgens ESR-INDELING: VAK
VO 11b.1	UITVOERING UITGAVEN VAN DE VLAAMSE GEMEENSCHAP incl. DAB's en VAN DE RECHTSPERSONEN waarbij de begroting is opgemaakt volgens BEGROTINGSARTIKEL: VEK
VO 11b.2	UITVOERING UITGAVEN VAN DE RECHTSPERSONEN waarbij begroting is opgemaakt volgens ESR-INDELING: VEK
VO 11c.1	UITVOERING VAN DE UITGAVENBEGROTING VLAAMSE GEMEENSCHAP: VRK
VO 12	BEREKENING SALDO RESERVEFONDS DAB
VO 13	STAAT VAN DE OPENSTAANDE VERBINTENISSEN
VO 14	UITVOERINGSREKENING VAN DE BEGROTING - ESR 2010
VO 15	AFSTEMMING INTERNE STROMEN
VO 16	SUBSIDIES AAN LOKALE BESTUREN
VO 17	KRUISTABEL ESR-COFOG OVER DE UITVOERINGSREKENING VAN DE UITGAVENBEGROTING VAN HET JAAR INCLUSIEF OVERFLOW
VO 17 bis	KRUISTABEL ESR-COFOG OVER DE UITVOERINGSREKENING VAN DE UITGAVENBEGROTING VAN HET JAAR - OVERFLOW
VO 18	DETAIL VAN DE RESERVEFONDSEN RECHTSPERSONEN
VO 19	AANSLUITING ECONOMISCH- MET BEGROTINGSRESULTAAT
VO 20 verslagen	TOELICHTINGEN BIJ DE JAARRAPPORTERING EN ANDERE VERSLAGEN

Overzicht controles

definitief

Vlaamse overheid
Departement Financiën en Begroting
Afdeling Beleidsondersteuning, Begroting en Financiële Operaties

NEERLEGGINGSFORMULIER:

Jaarrapportering

Vlaamse overheid in duizenden euro (EUR)

Versie 2020

Deel I
Bedrijfseconomisch luik

Nr.	254010633				VO 3.1
definitief		Toel.	Codes	Boekjaar	Vorig boekjaar
BALANS NA WINSTVERDELING					
ACTIVA					
OPRICHTINGSKOSTEN			20	-	-
VASTE ACTIVA			21/28	20 177	20 223
Immateriële vaste activa	6.2		21	-	-
Materiële vaste activa	6.3		22/27	42	88
Terreinen en gebouwen			22	-	-
Installaties, machines en uitrusting			23	-	-
Meubilair en rollend materieel			24	42	88
Leasing en soortgelijke rechten			25	-	-
Overige materiële vaste activa			26	-	-
Activa in aanbouw en vooruitbetalingen			27	-	-
Financiële vaste activa	6.4/5		28	20 135	20 135
Verbonden ondernemingen			280/1	20 125	20 125
Deelnemingen			280	20 125	20 125
Vorderingen			281	-	-
Ondernemingen waarmee een deelnemings- verhouding bestaat			282/3	-	-
Deelnemingen			282	-	-
Vorderingen			283	-	-
Andere Financiële vaste activa			284/8	10	10
Aandelen			284	-	-
Vorderingen en Borgtochten in contanten			285/8	10	10
VLOTTENDE ACTIVA			29/58	137 549	187 888
Vorderingen op meer dan één jaar			29	3 201	1 745
Handelsvorderingen			290	-	-
Overige vorderingen			291	3 201	1 745
Voorraden en bestellingen in uitvoering			3	-	-
Voorraden			30/36	-	-
Grond- en hulpstoffen			30/31	-	-
Goederen in bewerking			32	-	-
Gereed product			33	-	-
Handelsgoederen			34	-	-
Onroerende goederen bestemd voor verkoop			35	-	-
Vooruitbetalingen			36	-	-
Bestellingen in uitvoering			37	-	-
Vorderingen op ten hoogste één jaar			40/41	104 327	138 181
Handelsvorderingen	6.6		40	19	12
Overige vorderingen			41	104 308	138 169
Geldbeleggingen	6.6		50/53	-	-
Eigen aandelen			50	-	-
Overige beleggingen			51/53	-	-
Liquide middelen			54/58	29 981	47 934
Overlopende rekeningen	6.6		490/1	40	28
TOTAAL DER ACTIVA			20/58	157 726	208 111

Nr.	254010633				VO 3.2
definitief		Toel.	Codes	Boekjaar	Vorig boekjaar
PASSIVA					
EIGEN VERMOGEN			10/15	88 062	120 756
Kapitaal	6.7	10		-	-
Geplaatst kapitaal		100		-	-
Niet-opgevraagd kapitaal		101		-	-
Uitgiftepremies		11		-	-
Herwaarderingsmeerwaarden		12		-	-
Reserves / Bestemde Fondsen (*)		13		6 227	5 871
Wettelijke reserve		130		-	-
Onbeschikbare reserves		131		-	-
Belastingvrije reserves		132		-	-
Beschikbare reserves		133		6 227	5 871
Bestemde Fondsen(*)	6.7	134		-	-
Overgedragen positief (negatief) resultaat (+/-)		14		61 710	94 760
Kapitaalsubsidies	6.8	15		20 125	20 125
Voorschot aan vennoten op verdeling van het netto-actief		19		-	-
VOORZIENINGEN EN UITGESTELDE BELASTINGEN		16		990	-
Voorzieningen voor risico's en kosten	6.8	160/5		990	-
Pensioenen en soortgelijke verplichtingen		160		-	-
Fiscale lasten		161		-	-
Grote herstellings- en onderhoudswerken		162		-	-
Milieuplichtingen		163		-	-
Overige risico's en kosten (toelichting. VII)		164/5		990	-
Uitgestelde belastingen	6.8	168		-	-
SCHULDEN		17/49		68 674	87 355
Schulden op meer dan één jaar	6.9	17		-	-
Financiële schulden		170/4		-	-
Achtergestelde leningen		170		-	-
Niet-achtergestelde obligatieleningen		171		-	-
Leasing en soortgelijke schulden		172		-	-
Kredietinstellingen		173		-	-
Overige leningen		174		-	-
Handelsschulden		175		-	-
Ontvangen vooruitbetalingen op bestellingen		176		-	-
Overige schulden		178/9		-	-
Schulden op ten hoogste één jaar	6.9	42/48		6 125	29 948
Schulden op meer dan één jaar die binnen het jaar vervallen	6.9	42		-	-
Financiële schulden		43		5 128	29 244
Kredietinstellingen		430/8		5 128	29 244
Overige leningen		439		-	-
Handelsschulden	6.8	44		354	80
Ontvangen vooruitbetalingen op bestellingen		46		-	-
Schulden met betrekking tot belastingen, bezoldigingen en sociale lasten	6.9	45		577	577
Belastingen		450/3		71	81
Bezoldigingen en sociale lasten		454/9		506	496
Overige schulden	6.9	47/48		66	47
Overlopende rekeningen	6.9	492/3		62 549	57 407
TOTAAL DER PASSIVA		10/49		157 726	208 111

(*) Bestemde Fondsen: exclusieve rubriek voor Hoger Onderwijs

definitief	Toel.	Codes	Boekjaar	Vorig boekjaar
RESULTATENREKENING				
Bedrijfsopbrengsten		70/76A	279 044	401 701
Omzet		70	-	-
Voorraad goederen in bewerking en gereed product en bestellingen in uitvoering: toename (afname) ... (+)/(-)		71	-	-
Geproduceerde vaste activa		72	-	-
Andere bedrijfsopbrengsten		73/74	279 044	401 701
Niet-recurrente bedrijfsopbrengsten	6.12	76A	-	-
Bedrijfskosten (-)		60/66A	311 738	307 997
Handelsgoederen, grond- en hulpstoffen		60	-	-
Aankopen		600/8	-	-
Voorraad: afname +, toename -		609	-	-
Diensten en diverse goederen		61	1 368	1 191
Bezoldigingen, sociale lasten en pensioenen		62	5 345	5 313
Afschrijvingen en waardeverminderingen op oprichtingskosten, op immateriële en materiële vaste activa		630	47	45
Waardeverminderingen op voorraden, op bestellingen in uitvoering en op handelsvorderingen: toevoegen (terugnemingen)...(+)/(-)		631/4	-	-
Voorzieningen voor risico's en kosten (toevoegingen +, bestedingen en terugnemingen) ...(+)/(-)		635/8	990	-
Andere bedrijfskosten		640/8	303 988	301 446
Als herstructureringskosten geactiveerde bedrijfskosten ... (-)		649	-	-
Niet-recurrente bedrijfskosten	6.12	66A	-	2
Positief (Negatief) Resultaat (+/-)		9901	-32 694	93 704
Financiële opbrengsten	6.11	75/76B	-	9
Recurrente financiële opbrengsten		75	-	9
Opbrengsten uit financiële vaste activa		750	-	-
Opbrengsten uit vlottende activa		751	-	-
Andere financiële opbrengsten		752/9	-	9
Niet-recurrente financiële opbrengsten	6.12	76B	-	-
Financiële kosten (-)	6.11	65/66B	-	2
Recurrente financiële kosten		65	-	-
Kosten van schulden		650	-	-
Waardeverminderingen op vlottende activa andere dan voorraden, bestellingen in uitvoering en handelsvorderingen: toevoegingen (terugnemingen)...(+)/(-)		651	-	-
Andere financiële kosten		652/9	-	-
Niet-recurrente financiële kosten	6.12	66B	-	2
Positief (Negatief) resultaat van het boekjaar voor belasting (+/-)		9903	-32 694	93 711
Onttrekking aan de uitgestelde belastingen		780	-	-
Overboeking naar de uitgestelde belastingen		680	-	-
Belastingen op het resultaat (+)/(-)		67/77	-	3
Belastingen		670/3	-	3
Regularisering van belastingen en terugnemingen van voorzieningen voor belastingen		77	-	-
Positief (Negatief) resultaat van het boekjaar (+/-)		9904	-32 694	93 708
Onttrekking aan de belastingvrije reserves		789	-	-
Overboeking naar de belastingvrije reserves		689	-	-
Te bestemmen positief (negatief) resultaat van het boekjaar (+/-)		9905	-32 694	93 708

Nr.	254010633	VO 5	
definitief	Codes	Boekjaar	Vorig boekjaar
RESULTAATVERWERKING			
Te bestemmen positief (negatief) resultaat (+)/(-)	9906	62 066	95 105
Te bestemmen resultaat van het boekjaar (+)/(-)	(9905)	-32 694	93 708
Overgedragen resultaat van het vorige boekjaar (+)/(-)	14P	94 760	1 397
Onttrekken aan het eigen vermogen / Bestemde Fondsen	791/792	-	-
Aan het kapitaal en aan de uitgiftepremies	791	-	-
Aan de reserves / Bestemde Fondsen	792	-	-
Toevoeging aan het eigen vermogen / Bestemde Fondsen	691/2	356	345
Over te dragen positief (negatief) resultaat (+)/(-)	(14)	61 710	94 760
Tussenkomst van de vennoten in het verlies	794	-	-
Uit te keren resultaat	694/7	-	-
Vergoeding van het kapitaal (*)	694	-	-
Bestuurders of zaakvoerders (*)	695	-	-
Werknemers	696	-	-
Andere rechthebbenden (*)	697	-	-

(*) Alleen voor vennootschappen met beperkte aansprakelijkheid naar Belgisch recht.

definitief

Toelichting

STAAT VAN DE IMMATERIELE VASTE ACTIVA (post 21 van de activa)

a) Aanschaffingswaarde

Per einde van het vorige boekjaar (+)

Mutaties tijdens het boekjaar:

- Aanschaffingen, met inbegrip van de geproduceerde vaste activa (+)
- Overdrachten en buitengebruikstellingen (-)
- Overboekingen van een post naar een andere (+/-)

Per einde van het boekjaar

c) Afschrijvingen en waardeverminderingen

Per einde van het vorige boekjaar (+)

Mutaties tijdens het boekjaar:

- Geboekt (+)
- Teruggenomen want overtollig (-)
- Verworven van derden (+)
- Afgeboekt na overdrachten en buitengebruikstellingen (-)
- Overgeboekt van een post naar een andere (+/-)

Per einde van het boekjaar

d) Netto-boekwaarde per einde van het boekjaar (a) - (c)

- waarvan software

Codes	1. Kosten van ontwikkeling	2. Kosten van onderzoek	3. Concessies, octrooien, licenties enz.	4. Goodwill
801			1 566	
802				
803				
804				
805	-	-	1 566	-
806			1 566	
807				
808				
809				
810				
811				
812	-	-	1 566	-
813	-	-	-	-

definitief

STAAT VAN DE MATERIELE VASTE ACTIVA (posten 22 tot 27 van de activa)

	Codes	1. Terreinen en gebouwen (post 22)	2. Installaties, machines en uitrusting (post 23)	3. Meubilair en materieel (post 24)
a) Aanschaffingswaarde				
Per einde van het vorige boekjaar (+)	815			207
Mutaties tijdens het boekjaar:				
• Aanschaffingen, met inbegrip van de geproduceerde vaste activa (+)	816			
• Overdrachten en buitengebruikstellingen (-)	817			
• Overboekingen van een post naar een andere (+/-)	818			
Per einde van het boekjaar	819	-	-	207
b) Meerwaarden				
Per einde van het vorige boekjaar (+)	820			
Mutaties tijdens het boekjaar:				
• Geboekt (+)	821			
• Verworven van derden (+)	822			
• Afgeboekt (-)	823			
• Overgeboekt van een post naar een andere (+/-)	824			
Per einde van het boekjaar	825	-	-	-
c) Afschrijvingen en waardeverminderingen				
Per einde van het vorige boekjaar (+)	826			119
Mutaties tijdens het boekjaar:				
Geboekt (+)	827			47
• Teruggenomen want overtollig (-)	828			
• Verworven van derden (+)	829			
• Afgeboekt na overdrachten en buitengebruikstellingen (-)	830			
• Overgeboekt van een post naar een andere (+/-)	831			
Per einde van het boekjaar	832	-	-	166
d) Netto-boekwaarde per einde van het boekjaar				
(a) + (b) - (c)	833	-	-	41

definitief

STAAT VAN DE FINANCIËLE VASTE ACTIVA (post 28 van de activa)

Deelnemingen en Aandelen**a) Aanschaffingswaarde**

Per einde van het vorige boekjaar (+)

Mutaties tijdens het boekjaar:

- Aanschaffingen (+)
- Overdrachten en buitengebruikstellingen (-)
- Overboekingen van een post naar een andere (+/-)

Per einde van het boekjaar

b) Meerwaarde

Per einde van het vorige boekjaar (+)

Mutaties tijdens het boekjaar:

- Geboekt (+)
- Verworven van derden (+)
- Afgeboekt (-)
- Overgeboekt van een post naar een andere (+/-)

Per einde van het boekjaar

c) Waardeverminderingen

Per einde van het vorige boekjaar (+)

Mutaties tijdens het boekjaar:

- Geboekt (+)
- Teruggenomen want overtollig (-)
- Verworven van derden (+)
- Afgeboekt na overdrachten en buitengebruikstellingen (-)
- Overgeboekt van een post naar een andere (+/-)

Per einde van het boekjaar

d) Niet-opgevraagde bedragen

Per einde van het vorige boekjaar (+)

Mutaties tijdens het boekjaar (+/-)

Per einde van het boekjaar

Netto boekwaarde per einde van het boekjaar

(a) + (b) - (c) - (d)

Codes	In vennootschappen
	(post 280-282-284)
835	20 125
836	
837	
838	
839	20 125
840	
841	
842	
843	
844	
845	-
846	
847	
848	
849	
850	
851	
852	-
853	
854	
855	-
856	20 125

Vorderingen - Borgtochten in contanten

Netto boekwaarde per einde van het vorige boekjaar

Mutaties tijdens het boekjaar:

- Toevoegingen (+)
- Terugbetalingen (-)
- Geboekte waardeverminderingen (-)
- Teruggenomen waardeverminderingen (+)
- Wisselkoersverschillen (+/-)
- Overige (+/-)

Netto boekwaarde per einde van het boekjaar

Gecumuleerde waardeverminderingen op vorderingen per einde van het boekjaar

Codes	Op rechtspersonen
	(post 281-283-285/8)
857	10
858	
859	
860	
861	
862	
863	
864	10
865	

definitief

INLICHTINGEN OMTRENT DEELNEMINGEN

NAAM, volledig adres van de ZETEL, RECHTSVORM en, zo het een entiteit naar Belgisch recht betreft,	ONDERNEMINGSNUMMER	Aangehouden maatschappelijke rechten				Gegevens uit de laatst beschikbare jaarrekening			
		rechtstreeks			dochters	jaarrekening per	munt	eigen vermogen	netto resultaat
		Aard	Aantal	%	%				
School Invest Naamloze vennootschap Koning Albert II-laan 35 bus 75 1000 Brussel België	BE0810538136	Aandelen op naam	80500	50,00%	0,00%	31/12/2019	EUR	308 207	2 648

definitief

GELDBELEGGINGEN - OVERLOPENDE REKENINGEN ACTIVA - OUDERDOMSBALANS HANDELSVORDERINGEN

Geldbeleggingen (post 50/53 van activa)

Geldbeleggingen andere dan aandelen, vastrentende effecten en termijndeposito's

Aandelen

Boekwaarde verhoogd met het niet-opgevraagde bedrag
 Niet-opgevraagd bedrag (-)
 Edele metalen en kunstwerken

Vastrentende effecten

waarvan uitgegeven door kredietinstellingen

Termijnrekeningen bij kredietinstellingen

met een resterende looptijd of opzegtermijn van:
 Hoogstens één maand
 Meer dan één maand en hoogstens één jaar
 Meer dan één jaar

Hierboven niet-opgenomen overige geldbeleggingen

Codes	Boekjaar	Vorig boekjaar
50	-	-
51	-	-
8681		
8682		
8683		
52	-	-
8684		
53	-	-
8686		
8687		
8688		
8689		

Overlopende Rekeningen ACTIVA

Uitsplitsing van de post 490/1 van de activa indien daaronder een belangrijk bedrag voorkomt

over te dragen kosten

Boekjaar
40

Ouderdomsbalans handelsvorderingen (post 40 van de activa)

Vervallen/Niet vervallen

Niet Vervallen
 Vervallen <= 30d
 Vervallen > 30d - <= 60d
 Vervallen >60d - <=90d
 Vervallen >90d
 Totaal

Boekjaar	Vorig boekjaar
	12
-	12

definitief

Staat van het KAPITAAL en de AANDEELHOUDERSSTRUCTUUR


	Codes	Boekjaar	Vorig boekjaar
Maatschappelijk kapitaal			
Geplaatst kapitaal per einde van het boekjaar	100	-	-

	Codes	Bedragen	Aantal aandelen
Wijzigingen tijdens het boekjaar			
...			
...			
Samenstelling van het kapitaal			
Soorten aandelen			
.....			
.....			

	Codes	Niet-opgevraagd bedrag	Opgevraagd, niet-gestort bedrag
Niet-gestort kapitaal			
Niet-opgevraagd kapitaal	101	-	
Opgevraagd, niet-gestort kapitaal	8712		


	Codes	Boekjaar
Eigen aandelen		
Gehouden door de rechtspersoon zelf		
Kapitaalbedrag	8721	
Aantal aandelen	8722	

Beknopte duiding bij soorten aandelen (vb aandelen X preferente aandelen bij de winstuitkering tov aandelen Y)



Staat van de Bestemde Fondsen (post 134 van de passiva - exclusief voor Hoger Onderwijs)

Waarderingsregels gekozen om de bestemde bedragen te bepalen



definitief

INVESTERINGSSUBSIDIES - VOORZIENINGEN - OUDERDOMSBALANS HANDELSSCHULDEN**Investeringsubsidies** (post 15 van de passiva en post 753 van de resultatenrekening)

Omschrijving	Begin boekjaar (post 15)	Toename (afname) (+/-)	In Resultaat (-) (post 753)	Einde boekjaar (post 15)
Investeringsubsidies Ministerie				
Beleidsdomein	20 125	-	-	20 125
				-
Overige investeringsubsidies				
				-
				-

Voorzieningen voor risico's en kosten (post 16 van de passiva en post 635/8 van de resultatenrekening)

Uitsplitsing van post 160/5 van de passiva indien daaronder een belangrijk bedrag voorkomt

Uitsplitsing van post 168 van de passiva indien daaronder een belangrijk bedrag voorkomt

Boekjaar
-
-

Voorzieningen voor risico's en kosten (post 635/8)

- Toevoegingen
- Bestedingen en terugnemingen (-)

Codes	Boekjaar	Vorig boekjaar
9115	-	-
9116	-990	-

Ouderdomsbalans handelsschulden (post 44 van de passiva)**Vervallen/Niet vervallen**

Niet Vervallen
 Vervallen <= 30d
 Vervallen > 30d - <= 60d
 Vervallen >60d - <=90d
 Vervallen >90d
 Totaal

Boekjaar	Vorig boekjaar
301	67
-14	
	1
18	11
305	79

definitief

STAAT VAN DE SCHULDEN EN OVERLOPENDE REKENINGEN (PASSIVA)

Uitsplitsing van de schulden met een oorspronkelijke looptijd van meer dan een jaar, naar gelang van hun resterende looptijd

- Financiële schulden**
- Achtergestelde leningen
- Niet-achtergestelde obligatieleningen
- Leasing en soortgelijke schulden
- Kredietinstellingen
- Overige leningen
- Handelsschulden**
- Ontvangen vooruitbetalingen op bestellingen**
- Overige schulden**
- Totaal**

Codes	SCHULDEN MET EEN RESTERENDE LOOPTIJD VAN		
	1. hoogstens één jaar	2. meer dan één jaar doch hoogstens 5 jaar	3. meer dan 5 jaar
	(post 42)	(post 17)	
880	-	-	-
881			
882			
883			
884			
885			
886			
889			
890			
891	-	-	-

Gewaarborgde schulden (begrepen in de posten 17 en 42/48 van de passiva)

- Financiële schulden**
- Achtergestelde leningen
- Niet-achtergestelde obligatieleningen
- Leasing en soortgelijke schulden
- Kredietinstellingen
- Overige leningen
- Handelsschulden**
- Ontvangen vooruitbetalingen op bestellingen**
- Schulden m.b.t. belastingen, bezoldigingen en sociale lasten**
- Belastingen
- Bezoldigingen en sociale lasten
- Overige schulden**
- Totaal**

Codes	SCHULDEN (OF GEDEELTE VAN DE SCHULDEN) GEWAARBORGD DOOR	
	Eigen activa	Andere Belgische overheidsinstellingen
892	-	-
893		
894		
895		
896		
897		
898		
901		
902	-	-
903		
904		
905		
906	-	-

Schulden m.b.t. belastingen, bezoldigingen en sociale lasten

1. Belastingenschulden (post 450/3 van de passiva)
 - Waarvan vervallen
 - Waarvan niet-vervallen
 - Geraamde belastingenschulden
2. Schulden m.b.t. bezoldigingen en sociale lasten (post 454/9 van passiva)
 - Waarvan vervallen
 - Provisie voor niet opgenomen vakantiedagen (onder post 454/9 of 16)

Codes	Boekjaar
450/3	71
9072	
9073	
450	-
454/9	506
9076	
	-

A. Provisie voor niet opgenomen vakantiedagen

	K EUR
Aangelegde provisie eind vorig boekjaar	-
Loonlast niet-opgenomen vakantiedagen	990
Aangelegde provisie eind huidig boekjaar	-
Mutatie	-

B. Berekening van de aangelegde provisie

Detail berekening op te nemen in de toelichting

C. Evolutie van het aantal overgedragen vakantiedagen

	Aantal
Overgedragen vakantiedagen	2 798
Toegekende vakantiedagen	2 204
Opgenomen vakantiedagen	1 935
Uitbetaalde vakantiedagen	2
Vervallen vakantiedagen	20
Over te dragen vakantiedagen	3 046
Mutatie	248

Overlopende rekeningen Passiva

Uitsplitsing van de post 492/3 van de passiva, indien daaronder een belangrijk bedrag voorkomt

Toe te rekenen kosten

Boekjaar
62 549

definitief

De bedrijfsrevisor(-en) en de personen met wie hij (zij) verbonden is (zijn)

	Codes	Boekjaar
Bezoldiging bedrijfsrevisor(en)	9505	9
Andere controleopdrachten	9506	-
Belastingadviesopdrachten	9507	
Andere opdrachten buiten revisorale opdrachten	9508	

Financiële resultaten

	Codes	Boekjaar	Vorig boekjaar
Recurrente financiële opbrengsten	75	-	9
Opbrengsten uit financiële vaste activa	750	-	-
Opbrengsten uit vlottende activa	751	-	-
Andere Financiële opbrengsten	752/9	-	9
Uitsplitsing van overige financiële Opbrengsten			
Recurrente Financiële kosten	65	-	-
Afschrijving van kosten bij uitgifte van leningen	6501	-	-
Geactiveerde interesten	6503	-	-
Waardeverminderingen op vlottende activa			
Geboekt	6510	-	-
Teruggenomen	6511	-	-
Discontokosten	653	-	-
Voorzieningen met financieel karakter			
toevoegingen	6560	-	-
Bestedingen en terugnemingen	6561	-	-
Verwijlinteresten	658	-	-
Andere financiële kosten			

definitief

Opbrengsten en kosten van UITZONDERLIJKE omvang of uitzonderlijke mate van voorkomen

	Codes	Boekjaar	Vorig boekjaar
Niet-recurrente opbrengsten	76	-	-
Niet-recurrente bedrijfsopbrengsten	(76A)	-	-
Terugneming van afschrijvingen en van waardeverminderingen op immateriële en materiële vaste activa	760	-	-
Terugneming van voorzieningen voor uitzonderlijke risico's en kosten	7620	-	-
Meerwaarden bij de realisatie van immateriële en materiële vaste activa	7630	-	-
Andere niet-recurrente bedrijfsopbrengsten	764/8	-	-
Niet-recurrente financiële opbrengsten	(76B)	-	-
Terugneming van waardevermindering op financiële vaste activa	761	-	-
Terugneming van voorzieningen voor uitzonderlijke financiële risico's en kosten	7621	-	-
Meerwaarden bij de realisatie van financiële vaste activa	7631	-	-
Andere niet-recurrente financiële opbrengsten	769	-	-
Niet-recurrente kosten	66	-	4
Niet-recurrente bedrijfskosten	(66A)	-	2
Niet-recurrente afschrijvingen en waardeverminderingen op oprichtingskosten, op immateriële en materiële vaste activa	660	-	2
Voorzieningen voor uitzonderlijke bedrijfsrisico's en -kosten: toevoegingen (bestedingen) (+)/(-)	6620	-	-
Minderwaarden bij de realisatie van immateriële en materiële vaste activa	6630	-	-
Andere niet-recurrente bedrijfskosten	664/7	-	-
Als herstructureringskosten geactiveerde niet-recurrente bedrijfskosten	6690	-	-
Niet-recurrente financiële kosten	(66B)	-	2
Waardeverminderingen op fin vaste activa	661	-	-
Voorzieningen voor uitzonderlijke financiële risico's en kosten: toevoegingen (bestedingen) (+)/(-)	6621	-	-
Minderwaarden bij de realisatie van financiële vaste activa	6631	-	-
Andere niet-recurrente financiële kosten	668	-	2
Als herstructureringskosten geactiveerde niet-recurrente financiële kosten	6691	-	-

definitief

Samenvatting van de waarderingsregels**I. Beginsel**

Ten behoeve van het getrouwe beeld wordt in de volgende uitzonderingsgevallen afgeweken van de bestaande waarderingsregels

Deze afwijkingen worden als volgt verantwoord:

Deze afwijkingen beïnvloeden als volgt het vermogen, de financiële positie en het resultaat van de rechtspersoon:

De waarderingsregels werden ten opzichte van het vorige boekjaar qua verwoording of toepassing **gewijzigd** Zo ja, dan heeft de wijziging betrekking op:

"Vorzieningen (rubriek 16)

De niet opgenomen vakantiedagen worden verplicht opgenomen onder het passief op de balans van de jaarrekening.

De formule voor de berekening van de provisie: $((\text{jaarbasis} \times 100\% + \text{h/s-toelage} \times 100\%) / 260) \times \text{aantal over te dragen vakantiedagen} \times \text{index}) \times \text{patronale bijdrage en bijdrage Pool der Parastatalen.}$ "

en heeft zij een **negatieve** invloed op het resultaat van het boekjaar ten belope van k € 990

De resultatenrekening **wordt** op belangrijke wijze beïnvloed door opbrengsten en kosten die aan een vorig boekjaar moeten worden toegerekend. Zo ja, dan hebben deze betrekking op:

De cijfers van het boekjaar zijn niet vergelijkbaar met die van het vorige boekjaar en wel om de volgende reden:

definitief

Samenvatting van de waarderingsregels - deel 2

Voor de vergelijkbaarheid worden de cijfers van het vorige boekjaar op volgende punten aangepast.

Bij gebrek aan objectieve beoordelingscriteria is de waardering van de voorzienbare risico's, mogelijke verliezen en ontwaarderingen waarvan hierna sprake, onvermijdelijk aleatoir (uitzonderlijk):

Voor de vergelijkbaarheid worden de cijfers van het vorige boekjaar op volgende punten aangepast.

Voor de vergelijking van de jaarrekeningen van beide boekjaren moet met volgende elementen rekening worden gehouden.

Andere inlichtingen die noodzakelijk zijn opdat de jaarrekening een getrouw beeld zou geven van het vermogen, de financiële positie en het resultaat van de rechtspersoon:

II. Bijzondere regels

Intercalaire rente

In de aanschaffingswaarde van immateriële en materiële vaste activa **is** de rente op vreemd vermogen dat wordt gebruikt voor hun financiering opgenomen, doch slechts voor zover zij betrekking heeft op de periode welke de bedrijfsklarheid van deze vaste activa voorafgaat.

Materiële vaste activa

In de loop van het boekjaar **werden** materiële activa geherwaardeerd. Zo ja, dan wordt deze herwaardering als volgt verantwoord:


Afschrijvingen: Voor volgende activa worden afwijkende afschrijvingsregels toegepast:

Activa	Toegepast percentage	Verantwoording

definitief

Samenvatting van de waarderingsregels - deel 3

De waarderingsregels zijn opgenomen in de toelichting bij de jaarrekening,



definitief

Vlaamse overheid

Departement Financiën en Begroting

Afdeling Beleidsondersteuning, Begroting en Financiële Operaties

NEERLEGGINGSFORMULIER:

Jaarrapportering

Vlaamse overheid in duizenden euro (EUR)

Versie 2020

Deel II

Budgettair luik inclusief Reconciliatie

Nr. 0

VO 9

definitief

**OVERFLOW VAN DE VLAAMSE GEMEENSCHAP incl. DAB's
en VAN DE RECHTSPERSONEN waarbij de begroting is opgemaakt volgens BEGROTINGSARTIKEL**

Uitvoering Middelen

MVG/DAB/RP	Jaar	Begrotingsartikel	PR	ISE	Omschrijving	Afdeling	Toegewezen: Ja/Neen	Overflow Raming	Overflow Vorderingen huidig jaar
TOTAAL								-	-

Gesplitste kredieten: Vastleggingskredieten (VAK)

MVG/DAB/RP	jaar	Begrotingsartikel	PR	ISE	Omschrijving	Afdeling	Aard	OVERFLOW BEGROOT	OVERFLOW Verbintenissen
TOTAAL								-	-

Gesplitste kredieten: Vereffeningskredieten (VEK)

MVG/DAB/RP	jaar	Begrotingsartikel	PR	ISE	Omschrijving	Afdeling	Aard	OVERFLOW BEGROOT	OVERFLOW Verplichtingen
TOTAAL								-	-

Variabele kredieten VAK (1)

Jaar	Begrotingsartikel	PR	ISE	Omschrijving	Afdeling	Aard	OVERFLOW VRK - VAK	OVERFLOW Verbintenissen
TOTAAL							-	-

Variabele kredieten VEK (1)

Jaar	Begrotingsartikel	PR	ISE	Omschrijving	Afdeling	Aard	OVERFLOW VRK - VEK	OVERFLOW Verplichtingen

definitief

**UITVOERING MIDDELEN VAN DE VLAAMSE GEMEENSCHAP incl. DAB's
en VAN DE RECHTSPERSONEN waarbij de begroting is opgemaakt volgens BEGROTINGSARTIKEL**

MVG/DAB/RP	Jaar	Begrotingsartikel	PR	ISE	Omschrijving	Afdeling	Toegewezen: Ja/Neen	Raming	Vorderingen huidig jaar
RP	2020	FFO-BFGDABA-OP	FG	FB	Ontvangsten Participaties - INVESTERINGEN IN INFRASTRUCTUUR ONDERWIJS	B	Nee	570	167
RP	2020	FFO-BFGDABA-OW	FG	FB	Ontvangsten Werking en Toelagen - INVESTERINGEN IN INFRASTRUCTUUR ONDERWIJS	B	Nee	8 854	7 451
RP	2020	FFO-BFGDABA-WT	FG	FB	Werking en Toelagen - INVESTERINGEN IN INFRASTRUCTUUR ONDERWIJS	B	Nee		-1
RP	2020	FFO-BFGDAZZ-OG	FG	FZ	OVERGEDRAGEN OVERSCHOT VORIGE BOEKJAREN .	B	Nee	98 782	-
RP	2020	FFO-BFGDAZZ-OI	FG	FZ	Ontvangsten Interne Stroom .	B	Nee	271 593	271 593
TOTAAL								379 799	279 210

Totaal per	Beleidsdomein	Omschrijving	Raming	Vorderingen huidig jaar
	F	Onderwijs en Vorming	379 799	279 210

Totaal per Entiteit	Entiteitscode	Entiteit	Raming	Vorderingen huidig jaar
	FFO	AGENTSCHAP VOOR INFRASTRUCTUUR IN HET ONDERWIJS	379 799	279 210

Totaal per	Afdeling	Raming	Vorderingen huidig jaar
	B	379 799	279 210

Totaal per programma	Afdeling	PR	Omschrijving	Raming	Vorderingen huidig jaar
	B	FG	ONDERSTEUNING VAN HET ONDERWIJSVELD	379 799	279 210

Totaal per inhoudelijk structuurelement	Afdeling	PR	ISE	Omschrijving	Raming	Vorderingen huidig jaar
	B	FG	FB	ONDERWIJSINFRASTRUCTUUR	9 424	7 617
	B	FG	FZ	Zonder ISE	370 375	271 593

definitief

Totaal per	Beleidsdomein	Omschrijving	Vastleggingskredieten			Besteding	Saldo VAK	Enkel voor MVG
			Decretaal VAK	Overdracht VAK	Totaal VAK	Verbindenissen	Saldo VAK	
	F	Onderwijs en Vorming	352 838		352 838	340 565	12 273	
					-		-	
					-		-	
					-		-	

Totaal per	entiteit	Omschrijving	Vastleggingskredieten			Besteding	Saldo VAK	Enkel voor MVG
			Decretaal VAK	Overdracht VAK	Totaal VAK	Verbindenissen	Saldo VAK	
	FFO	AGENTSCHAP VOOR INFRASTRUCTUUR IN HET ONDERWIJS	352 838		352 838	340 565	12 273	
					-		-	
					-		-	
					-		-	

Totaal per	Afdeling	Omschrijving	Vastleggingskredieten			Besteding	Saldo VAK	Enkel voor MVG
			Decretaal VAK	Overdracht VAK	Totaal VAK	Verbindenissen	Saldo VAK	
	A		352 838		352 838	340 565	12 273	
					-		-	
					-		-	
					-		-	

Totaal programma	Afdeling	PR	Omschrijving	Vastleggingskredieten			Besteding	Saldo VAK	Enkel voor MVG
				Decretaal VAK	Overdracht VAK	Totaal VAK	Verbindenissen	Saldo VAK	
	A	FG	ONDERSTEUNING VAN HET ONDERWIJSVELD	352 838		352 838	340 565	12 273	
						-		-	
						-		-	
						-		-	

Totaal per inhoudelijk structuurelement	Afdeling	PR	ISE	Omschrijving	Vastleggingskredieten			Besteding	Saldo VAK	Enkel voor MVG
					Decretaal VAK	Overdracht VAK	Totaal VAK	Verbindenissen	Saldo VAK	
	A	FG	FB	ONDERWIJSINFRASTRUCTUUR	352 838		352 838	340 565	12 273	
	A	FG	FZ	Zonder ISE			-		-	
							-		-	
							-		-	

definitief

Totaal per	Beleidsdomein	Omschrijving	Vastleggingskredieten			Besteding	Saldo VAK
			Decretaal VAK	Overdracht VAK	Totaal VAK	Verbindenissen	Saldo VAK
					-		-
					-		-
					-		-
					-		-
					-		-

Totaal programma	PR	Omschrijving	Vastleggingskredieten			Besteding	Saldo VAK
			Decretaal VAK	Overdracht VAK	Totaal VAK	Verbindenissen	Saldo VAK
					-		-
					-		-
					-		-
					-		-
					-		-

Totaal per inhoudelijk structuurelement	PR	ISE	Omschrijving	Vastleggingskredieten			Besteding	Saldo VAK
				Decretaal VAK	Overdracht VAK	Totaal VAK	Verbindenissen	Saldo VAK
						-		-
						-		-
						-		-
						-		-
						-		-

Totaal per	Beleidsdomein	Omschrijving	Totaal VEK	Besteding		Saldo VEK
				Verplichtingen		
	F	Onderwijs en Vorming	379799	312 432		67 367
						-
						-
						-

Totaal per	entiteit	Omschrijving	Totaal VEK	Besteding		Saldo VEK
				Verplichtingen		
	FFO	AGENTSCHAP VOOR INFRASTRUCTUUR IN HET ONDERWIJS	379799	312 432		67 367
						-
						-
						-

Totaal per	Afdeling	Omschrijving	Totaal VEK	Besteding		Saldo VEK
				Verplichtingen		
	A		379799	312 432		67 367
						-
						-
						-

Totaal programma	Afdeling	PR	Omschrijving	Totaal VEK	Besteding		Saldo VEK
					Verplichtingen		
	A	FG	ONDERSTEUNING VAN HET ONDERWIJSVELD	379799	312 432		67 367
							-
							-
							-

Besteding

definitief

			Budget	Besteding	
Totaal per	Beleidsdomein	Omschrijving	Totaal VEK	Verplichtingen	Saldo VEK
					-
					-
					-
					-

			Budget	Besteding	
Totaal programma	PR	Omschrijving	Totaal VEK	Verplichtingen	Saldo VEK
					-
					-
					-
					-

				Budget	Besteding	
Totaal per inhoudelijk structuurelement	PR	ISE	Omschrijving	Totaal VEK	Verplichtingen	Saldo VEK
						-
						-
						-
						-

definitief
STAAT VAN DE OPENSTAANDE VERBINTENISSEN

huidig boekjaar en vereffeningskalender

Afdeling (1)	Aard (1)	Begrotingsartikel (1) Omschrijving verbintenis (2)	Soort (3)	ESR-code	Encours 31/12/t-1	Annulering verbintenissen vorige jaren	Overgedragen verbintenissen	Nieuwe verbintenissen	Verplichtingen	Openstaande verbintenissen op 31.12	Vereffeningskalender																				
											(+)	(+)	(+)	(-)	N+1	N+2	N+3	N+4	N+5 (en later)												
A: Verbintenissen Vlaamse ministeries of DAB's op gesplijste kredieten																															
			A																												
Totaal			A																												
B: Verbintenissen Vlaamse ministeries op variabele kredieten																															
			B																												
Totaal			B																												
C: Verbintenissen gefinancierd met toelagen van Vlaamse ministeries ingevolge VAK afkomstig van FFEU																															
A	5	FFO-AFGD5BA-WT	C	64	108	-2	106		60	46		46																			
Totaal			C		108	-2	106		60	46		46																			
D1: Verbintenissen gefinancierd met eigen ontvangsten																															
			D1																												
Totaal			D1																												
D2: Verbintenissen gefinancierd met toelagen niet afkomstig van Vlaamse ministeries																															
			D2																												
Totaal			D2																												
E: Andere verbintenissen niet volledig binnen het kalenderjaar vallend																															
A	5	FFO-AFGD5BA-PA	E	85				1 733	1 733																						
A	5	FFO-AFGD5BA-WT	E	64	480 646	-13 254	467 392	236 169	198 150	505 411	167 924	132 881	74 008	57 343	73 255																
A	2	FFO-AFGD2BA-LO	E	11				5 346	5 346																						
A	2	FFO-AFGD2BA-WT	E	12	275	-18	257	1 316	1 367	206	206																				
A	2	FFO-AFGD2BA-WT	E	21																											
A	2	FFO-AFGD2BA-WT	E	33				148	148																						
A	2	FFO-AFGD2BA-WT	E	43				271	271																						
A	2	FFO-AFGD2BA-WT	E	44				3 267	3 267																						
A	2	FFO-AFGD2BA-WT	E	45																											
A	2	FFO-AFGD2BA-WT	E	51				87 947	87 946	1	1																				
A	2	FFO-AFGD2BA-WT	E	64	40 468	-264	40 204	4 325	14 109	30 420	18 191	10 000	1 783	446																	
A	2	FFO-AFGD2BA-WT	E	74	10	-10		8		8	8																				
A	2	FFO-AFGD2BK-IS	E	41					35																						
A	2	FFO-AFGD2ZZ-IS	E	41																											
Totaal			E		521 399	-13 546	507 853	340 565	312 372	536 046	186 330	142 881	75 791	57 789	73 255																
ALGEMEEN TOTAAL					521 507	-13 548	507 959	340 565	312 432	536 092	186 376	142 881	75 791	57 789	73 255																

Nr.	254010633								VO 14
definitief									
ESR code	ESR Beschrijving	Begroting	Begroting overflow	Begroting inclusief overflow	Eindtoestand	Eindtoestand overflow	Eindtoestand inclusief overflow	Awijking Absoluut	Awijking Procentueel
0	NIET-VERDEELDE ONTVANGSTEN	98 782	-	98 782	98 782	-	98 782	-	0%
06	Ontvangsten te verdelen over hoofdgroepen 1 tot en met 9	-	-	-	-	-	-	-	-
08	Interne verrichtingen	98 782	-	98 782	98 782	-	98 782	-	0%
08.10	Diverse interne verrichtingen en opnemingen uit reservefondsen	-	-	-	-	-	-	-	-
08.21	Overgedragen overschot vorige boekjaren	98 782	-	98 782	98 782	-	98 782	-	0%
08.22	Over te dragen tekort van het boekjaar	-	-	-	-	-	-	-	-
1	LOPENDE ONTVANGSTEN VAN GOEDEREN EN DIENSTEN (CONSUMPTIEBESTEDINGEN)	75	-	75	1 171	-	1 171	1 096	1461%
16	Verloop van niet-duurzame goederen en diensten	75	-	75	1 171	-	1 171	1 096	1461%
18	Ontvangsten effluïa van wegen- en waterbouwkundige werken	-	-	-	-	-	-	-	-
19	Productie van investeringsgoederen in eigen beheer	-	-	-	-	-	-	-	-
2	RENTEN EN INKOMSTEN UIT EIGENDOM	1 098	-	1 098	-	-	-	-1 098	-100%
26	Rente van overheidsverdragen	1 098	-	1 098	-	-	-	-1 098	-100%
28	Overige opbrengsten van vermogen	-	-	-	-	-	-	-	-
3	INKOMENSOVERDRACHTEN VAN ANDERE SECTOREN	264	-	264	1 278	-	1 278	1 014	384%
36	Indirecte belastingen en heffingen	-	-	-	-	-	-	-	-
37	Directe belastingen en bijdragen gestort aan de socialezekeringsinstellingen	-	-	-	-	-	-	-	-
38	Overige inkomensoverdrachten van bedrijven, financiële instellingen, vzw's t.b.v. de gezinnen en van gezinnen en ontvangsten subsidies	264	-	264	1 278	-	1 278	1 014	384%
39	Inkomensoverdrachten van het buitenland	-	-	-	-	-	-	-	-
4	INKOMENSOVERDRACHTEN BINNEN DE OVERHEIDSECTOR	97 342	-	97 342	97 441	-	97 441	99	0%
46	Inkomensoverdrachten binnen een institutionele groep	97 300	-	97 300	97 300	-	97 300	-	0%
46.10	Van de institutionele overheid (MVG + IVA/rap)	-	-	-	97 300	-	97 300	-	0%
46.20	Van niet-organieke begrotingsfondsen	-	-	-	-	-	-	-	-
46.30	Van een DAB	-	-	-	-	-	-	-	-
46.40	Van een VOI, IVA/rap, EV/rap, SAR en EV	-	-	-	-	-	-	-	-
46.50	Van onderwijsinstellingen van de institutionele overheid	-	-	-	-	-	-	-	-
46.60	Van vzw's van de overheid	-	-	-	-	-	-	-	-
46.70	Van andere eenheden van de overheid	-	-	-	-	-	-	-	-
47	Inkomensoverdrachten van de socialezekerheidsinstellingen	-	-	-	-	-	-	-	-
48	Inkomensoverdrachten van lokale overheden	-	-	-	99	-	99	99	0%
49	Inkomensoverdrachten van andere institutionele groepen (federale overheid, gemeenschappen, gewesten, gemeenschapscommissies)	42	-	42	42	-	42	-	0%
5	KAPITAALOVERDRACHTEN VAN ANDERE SECTOREN	-	-	-	-	-	-	-	-
56	Vermogensheffingen	-	-	-	-	-	-	-	-
57	Kapitaaloverdrachten van bedrijven en financiële instellingen (exclusief vermogensheffingen)	-	-	-	-	-	-	-	-
58	Kapitaaloverdrachten van vzw's t.b.v. de gezinnen en van gezinnen (exclusief vermogensheffingen)	-	-	-	-	-	-	-	-
59	Kapitaaloverdrachten van het buitenland	-	-	-	-	-	-	-	-
6	KAPITAALOVERDRACHTEN BINNEN DE OVERHEIDSECTOR	174 293	-	174 293	174 293	-	174 293	-2 514	-1%
66	Kapitaaloverdrachten binnen een institutionele groep	174 293	-	174 293	174 293	-	174 293	-	0%
66.11	Investeringsbijdragen van de institutionele overheid	-	-	-	-	-	-	-	-
66.12	Overige kapitaaloverdrachten van de institutionele overheid	174 293	-	174 293	174 293	-	174 293	-	0%
66.21	Investeringsbijdragen van niet-organieke begrotingsfondsen	-	-	-	-	-	-	-	-
66.22	Overige kapitaaloverdrachten van niet-organieke begrotingsfondsen	-	-	-	-	-	-	-	-
66.31	Investeringsbijdragen van een DAB	-	-	-	-	-	-	-	-
66.32	Overige kapitaaloverdrachten van een DAB	-	-	-	-	-	-	-	-
66.41	Investeringsbijdragen van een VOI, IVA/rap, EV/rap, SAR en EV	-	-	-	-	-	-	-	-
66.42	Overige kapitaaloverdrachten van een VOI, IVA/rap, EV/rap, SAR en EV	-	-	-	-	-	-	-	-
66.51	Investeringsbijdragen van onderwijsinstellingen van de institutionele overheid	-	-	-	-	-	-	-	-
66.52	Overige kapitaaloverdrachten van onderwijsinstellingen van de institutionele overheid	-	-	-	-	-	-	-	-
66.61	Investeringsbijdragen van vzw's van de overheid	-	-	-	-	-	-	-	-
66.62	Overige kapitaaloverdrachten van vzw's van de overheid	-	-	-	-	-	-	-	-
66.71	Investeringsbijdragen van andere eenheden van de overheid	-	-	-	-	-	-	-	-
66.72	Overige kapitaaloverdrachten van andere eenheden van de overheid	-	-	-	-	-	-	-	-
67	Kapitaaloverdrachten van de socialezekerheidsinstellingen	-	-	-	-	-	-	-	-
68	Kapitaaloverdrachten van lokale overheden	-	-	-	-	-	-	-	-
69	Kapitaaloverdrachten van andere institutionele groepen (federale overheid, gemeenschappen, gewesten, gemeenschapscommissies)	7 375	-	7 375	4 861	-	4 861	-2 514	-34%
7	BESINVESTINGEN	-	-	-	-	-	-	-	-
76	Verkoop van onroerende goederen in het binnenland	-	-	-	-	-	-	-	-
77	Verkoop van overige investeringsgoederen, waaronder immateriële goederen	-	-	-	-	-	-	-	-
78	Voorraadverminderingen	-	-	-	-	-	-	-	-
8	KREDIETAFLOSSINGEN EN VEREFFENINGEN VAN DEELNEMINGEN; ANDERE FINANCIËLE PRODUCTEN	570	-	570	167	-	167	-403	-71%
86	Kredietaflossingen door en vereffeningen van deelnemingen in bedrijven en financiële instellingen en andere financiële producten	-	-	-	-	-	-	-	-
87	Kredietaflossingen door vzw's t.b.v. de gezinnen en door gezinnen	-	-	-	-	-	-	-	-
88	Kredietaflossingen door en vereffening van deelnemingen in het buitenland	-	-	-	-	-	-	-	-
89	Kredietaflossingen binnen de overheidssector	570	-	570	167	-	167	-403	-71%
9	OVERHEIDSSCHULD	-	-	-	-	-	-	-	-
96	Opbrengst van leningen met een looptijd van meer dan één jaar	-	-	-	-	-	-	-	-
97	Aanruimingen	-	-	-	-	-	-	-	-
98	Verhoging van het eigen vermogen	-	-	-	-	-	-	-	-
99	Opbrengst van voorschotten	-	-	-	-	-	-	-	-
	TOTAAL ONTVANGSTEN	379 799	-	379 799	377 993	-	377 993	-1 806	0%

definitief	ESR code	ESR Beschrijving	Begroting	Begroting overflow	Begroting inclusief overflow	Eindtoestand	Eindtoestand overflow	Eindtoestand inclusief overflow	Afwijking Absoluut	Afwijking Procentueel
	0	NIET- VERDEELDE UITGAVEN	32 125	-	32 125	65 561	-	65 561	33 436	104%
	01	Uitgaven te verdelen over de hoofdgroepen 1 tot en met 9	-	-	-	-	-	-	-	-
	03	Interne verrichtingen	32 125	-	32 125	65 561	-	65 561	33 436	104%
	03.10	Diverse interne verrichtingen en spoelzegen van reservefondsen	-	-	-	-	-	-	-	-
	03.21	Overgedragen tekort vorige boekjaren	-	-	-	-	-	-	-	-
	03.22	Over te dragen overschot van het boekjaar	32 125	-	32 125	65 561	-	65 561	33 436	104%
	04	Annulaties met betrekking tot financiële leningen	-	-	-	-	-	-	-	-
	1	LOPENDE UITGAVEN VOOR GOEDEREN EN DIENSTEN (CONSUMPTIEBESTEDINGEN)	6 597	-	6 597	6 711	-	6 711	114	2%
	11	Lonen en sociale lasten	5 377	-	5 377	5 345	-	5 345	-32	-1%
	12	Aankoop van niet-duurzame goederen en diensten	1 220	-	1 220	1 366	-	1 366	146	12%
	14	Herstellen en niet-woonvermeerdend onderhoud van wegen- en waterbouwkundige werken	-	-	-	-	-	-	-	-
	2	RENTEN EN HUURGELDEN VAN GRONDEN	-	-	-	-	-	-	-	-
	21	Rente op overheidsschuld	-	-	-	-	-	-	-	-
	24	Huurgelden van gronden	-	-	-	-	-	-	-	-
	25	Uitbetaalde dividenden	-	-	-	-	-	-	-	-
	3	INKOMENSOVERDRACHTEN AAN ANDERE SECTOREN	153	-	153	148	-	148	-5	-3%
	31	Exploitatiesubsidies	-	-	-	-	-	-	-	-
	32	Inkomensoverdrachten, die geen exploitatiesubsidies zijn, aan bedrijven en financiële instellingen	-	-	-	-	-	-	-	-
	33	Inkomensoverdrachten aan vzw's t.b.v. de gezinnen	153	-	153	148	-	148	-5	-3%
	34	Inkomensoverdrachten aan gezinnen	-	-	-	-	-	-	-	-
	35	Inkomensoverdrachten aan het buitenland	-	-	-	-	-	-	-	-
	4	INKOMENSOVERDRACHTEN BINNEN DE OVERHEIDSECTOR	3 313	-	3 313	3 579	-	3 579	260	8%
	41	Inkomensoverdrachten binnen een institutionele groep	58	-	58	35	-	35	-23	-40%
	41.10	Aan de institutionele overheid (MVG + IVAzrp)	-	-	-	-	-	-	-	-
	41.20	Aan niet-organieke begrotingsfondsen	-	-	-	-	-	-	-	-
	41.30	Aan een DAB	-	-	-	-	-	-	-	-
	41.40	Aan een VOI, IVAzr, EVApr, SAR en EV	58	-	58	35	-	35	-23	-40%
	41.50	Aan onderwijsinstellingen van de institutionele overheid	-	-	-	-	-	-	-	-
	41.60	Aan vzw's van de overheid	-	-	-	-	-	-	-	-
	41.70	Aan andere eenheden van de overheid	-	-	-	-	-	-	-	-
	42	Inkomensoverdrachten aan de socialevekerheidsinstellingen	-	-	-	-	-	-	-	-
	43	Inkomensoverdrachten aan lokale overheden	15	-	15	271	-	271	256	1707%
	44	Inkomensoverdrachten aan het gesubsidieerd autonoom onderwijs	3 240	-	3 240	3 267	-	3 267	27	1%
	45	Inkomensoverdrachten aan andere institutionele groepen (federale overheid, gemeenschappen, gewesten, gemeenschapscommissies)	-	-	-	-	-	-	-	-
	5	KAPITAALOVERDRACHTEN AAN ANDERE SECTOREN	88 836	-	88 836	87 947	-	87 947	-889	-1%
	51	Kapitaaloverdrachten aan bedrijven en financiële instellingen	88 836	-	88 836	87 947	-	87 947	-889	-1%
	52	Kapitaaloverdrachten aan vzw's t.b.v. de gezinnen	-	-	-	-	-	-	-	-
	53	Kapitaaloverdrachten aan gezinnen	-	-	-	-	-	-	-	-
	54	Kapitaaloverdrachten aan het buitenland	-	-	-	-	-	-	-	-
	6	KAPITAALOVERDRACHTEN BINNEN DE OVERHEIDSECTOR	232 016	-	232 016	212 320	-	212 320	-22 696	-10%
	61	Kapitaaloverdrachten binnen een institutionele groep	-	-	-	-	-	-	-	-
	61.11	Investeringsbijdragen aan de institutionele overheid (MVG + IVAzrp)	-	-	-	-	-	-	-	-
	61.12	Overige kapitaaloverdrachten aan de institutionele overheid (MVG + IVAzrp)	-	-	-	-	-	-	-	-
	61.21	Investeringsbijdragen aan niet-organieke begrotingsfondsen	-	-	-	-	-	-	-	-
	61.22	Overige kapitaaloverdrachten aan niet-organieke begrotingsfondsen	-	-	-	-	-	-	-	-
	61.31	Investeringsbijdragen aan een DAB	-	-	-	-	-	-	-	-
	61.32	Overige kapitaaloverdrachten aan een DAB	-	-	-	-	-	-	-	-
	61.41	Investeringsbijdragen aan een VOI, IVAzr, EVApr, SAR en EV	-	-	-	-	-	-	-	-
	61.42	Overige kapitaaloverdrachten aan een VOI, IVAzr, EVApr, SAR en EV	-	-	-	-	-	-	-	-
	61.51	Investeringsbijdragen aan onderwijsinstellingen van de institutionele overheid	-	-	-	-	-	-	-	-
	61.52	Overige kapitaaloverdrachten aan onderwijsinstellingen van de institutionele overheid	-	-	-	-	-	-	-	-
	61.61	Investeringsbijdragen aan vzw's van de overheid	-	-	-	-	-	-	-	-
	61.62	Overige kapitaaloverdrachten aan vzw's van de overheid	-	-	-	-	-	-	-	-
	61.71	Investeringsbijdragen aan andere eenheden van de overheid	-	-	-	-	-	-	-	-
	61.72	Overige kapitaaloverdrachten aan andere eenheden van de overheid	-	-	-	-	-	-	-	-
	62	Kapitaaloverdrachten aan de socialevekerheidsinstellingen	-	-	-	-	-	-	-	-
	63	Kapitaaloverdrachten aan lokale overheden	-	-	-	-	-	-	-	-
	64	Kapitaaloverdrachten aan het gesubsidieerd autonoom onderwijs	232 016	-	232 016	212 320	-	212 320	-22 696	-10%
	65	Kapitaaloverdrachten aan andere institutionele groepen (federale overheid, gemeenschappen, gewesten, gemeenschapscommissies)	-	-	-	-	-	-	-	-
	7	INVESTERINGEN	150	-	150	-	-	-	-150	-100%
	71	Aankoop van gronden en gebouwen in het binnenland	-	-	-	-	-	-	-	-
	72	Nieuwbouw van gebouwen	-	-	-	-	-	-	-	-
	73	Wegen- en waterbouwkundige werken	-	-	-	-	-	-	-	-
	74	Verwerving van overige investeringsgoederen, waaronder immateriële goederen	150	-	150	-	-	-	-150	-100%
	75	Voorraadloosname	-	-	-	-	-	-	-	-
	8	KREDIETVERLENINGEN EN DEELNEMINGEN, ANDERE FINANCIËLE PRODUCTEN	13 609	-	13 609	1 733	-	1 733	-11 876	-87%
	81	Kredietverleningen aan en deelnemingen in bedrijven en financiële instellingen en andere financiële producten	-	-	-	-	-	-	-	-
	82	Kredietverleningen aan vzw's t.b.v. de gezinnen	-	-	-	-	-	-	-	-
	83	Kredietverleningen aan gezinnen	-	-	-	-	-	-	-	-
	84	Kredietverleningen aan en deelnemingen in het buitenland	-	-	-	-	-	-	-	-
	85	Kredietverleningen binnen de overheidsector	13 609	-	13 609	1 733	-	1 733	-11 876	-87%
	9	OVERHEIDSSCHULD	-	-	-	-	-	-	-	-
	91	Aflossingen van leningen met een looptijd van meer dan één jaar	-	-	-	-	-	-	-	-
	92	Ontrentningen	-	-	-	-	-	-	-	-
	93	Verlaging van het eigen vermogen	-	-	-	-	-	-	-	-
	94	Terugbetaling van voorschotten	-	-	-	-	-	-	-	-
	TOTAAL UITGAVEN	379 799	-	379 799	377 993	-	377 993	-1 806	0%	
	Evenwicht Totale Ontvangsten vs Uitgaven: moet 0 zijn	8 854	-	8 854	7 451	-	7 451	-1 403	-16%	
	ESR-ontvangsten	334 007	-	334 007	310 664	-	310 664	-23 343	-7%	
	ESR-vorderingensaldo	-325 153	-	-325 153	-303 213	-	-303 213	21 940	7%	
	Begrotingssaldo: opbouw (+) / intering (-)	-6 657	-	-6 657	-33 221	-	-33 221	33 436	50%	

Nr.	254010633	VO 14
-----	-----------	-------

definitief									
------------	--	--	--	--	--	--	--	--	--

ESR code	ESR Beschrijving	Begroting	Begroting overflow	Begroting inclusief overflow	Eindtoestand	Eindtoestand overflow	Eindtoestand inclusief overflow	Afwijking Absoluut	Afwijking Procentueel
	Totaal Ontvangsten	379 799	-	379 799	377 993	-	377 993	-1 806	0%
ESR 9	Leningen	-	-	-	-	-	-	-	-
ESR 8	KVD	570	-	570	167	-	167	-403	-71%
46.1-66.1	Toelagen MVG	271 593	-	271 593	271 593	-	271 593	-	0%
ESR 46.3-7 en ESR 66.3-7	Toelagen OAG, RP	-	-	-	-	-	-	-	-
ESR 08.21	Overgedragen overschot	98 782	-	98 782	98 782	-	98 782	-	0%
ESR 08.22	Over te dragen tekort	-	-	-	-	-	-	-	-
ESR 08.10	Interne Verrichtingen	-	-	-	-	-	-	-	-
	Totaal ESR-gecorrigeerde ontvangsten	8 854	-	8 854	7 451	-	7 451	-1 403	-16%
	Totaal Uitgaven	379 799	-	379 799	377 993	-	377 993	-1 806	0%
ESR 9	Aflossing Schuld	-	-	-	-	-	-	-	-
ESR 8	KVD	13 609	-	13 609	1 733	-	1 733	-11 876	-87%
41.1-61.1	Toelagen MVG	-	-	-	-	-	-	-	-
ESR 41.3-7 en ESR 61.3-7	Toelagen OAG, RP	-	-	-	-	-	-	-	-
ESR 03.22	Over te dragen overschot	58	-	58	35	-	35	-23	-40%
ESR 03.21	Overgedragen tekort	32 125	-	32 125	65 561	-	65 561	33 436	104%
ESR 03.10	Interne verrichtingen	-	-	-	-	-	-	-	-
	Totaal ESR-gecorrigeerde uitgaven	334 007	-	334 007	310 664	-	310 664	-23 343	-7%
	Begrotingssaldo: opbouw (+) / inteling (-)	-66 657	-	-66 657	-33 221	-	-33 221	33 436	50%
	ESR-vorderingssaldo	-325 133	-	-325 133	-303 213	-	-303 213	21 940	7%

Nr.	254010633	VO 16
-----	-----------	-------

definitief

SUBSIDIES AAN LOKALE BESTUREN

KBO nr	Begunstigde	ESR code	Totaal bedrag subsidie
KBO:0207440438	Gemeente Lede	43	11
KBO:0207514474	Stad Vilvoorde	43	5
KBO:0207515068	Gemeente Zaventem	43	8
KBO:0207519820	Gemeente Huldenberg	43	5
KBO:0207725203	Provincie Limburg	43	7
KBO:0207725795	Provincie Oost-Vlaanderen	43	3
KBO:0253973219	Provincie Vlaams-Brabant	43	14
KBO:0443649492	Onderwijsvereniging van Steden en Gemeenten	43	13
KBO:0445224456	PROVINCIAAL ONDERWIJS VLAANDEREN	43	1
KBO:0697609152	Gemeente Lievegem	43	51
KBO:0824037071	Autonoom Gemeentebestuur Stedelijk Onderwijs Antwerpen	43	153
TOTAAL			271

definitief

KRUISTABEL ESR-COFOG OVER DE UITVOERINGSREKENING VAN DE UITGAVENBEGROTING VAN HET JAAR INCLUSIEF OVERFLOW

ESR / COFOG	te verdelen	00000	01.71.0 Verrichtingen in verband met interestlaste n van de overheidssch uld	01.72.0 Aflossing en opnemng van schuld in euro	09.60.0 ONDERWIJSONDERSTE UNENDE DIENSTEN	maak uw keuze	maak uw keuze	maak uw keuze	maak uw keuze	maak uw keuze	TOTAAL
01.00	-										-
03.10	-										-
03.21	-										-
03.22	-	65 561									65 561
04.00	-										-
11.11	-				3 082						3 082
11.12	-				485						485
11.20	-				1 698						1 698
11.31	-				4						4
11.32	-										-
11.33	-										-
11.40	-				76						76
12.11	-				741						741
12.12	-										-
12.21	-				625						625
12.22	-										-
12.50	-										-
14.10	-										-
14.20	-										-
21.10	-		-								-
21.20	-		-								-
21.30	-		-								-
21.40	-		-								-
21.50	-		-								-
21.60	-		-								-
24.10	-										-
24.20	-										-
25.00	-										-
31.11	-										-
31.12	-										-
31.21	-										-
31.22	-										-
31.31	-										-
31.32	-										-
31.40	-										-
32.00	-										-
33.00	-				148						148
34.10	-										-
34.20	-										-
34.31	-										-
34.32	-										-
34.41	-										-
34.42	-										-
34.50	-										-
35.10	-										-
35.20	-										-
35.30	-										-
35.40	-										-
35.50	-										-
35.60	-										-
41.10	-		-								-
41.20	-		-								-
41.30	-		-								-
41.40	-	35									35
41.50	-		-								-
41.60	-		-								-
41.70	-		-								-
42.10	-										-
42.20	-										-
42.30	-										-
42.40	-										-
42.50	-										-
42.60	-										-
42.70	-										-
42.80	-										-
42.90	-										-
43.11	-										-
43.12	-										-
43.13	-										-
43.14	-										-
43.15	-										-
43.16	-				23						23
43.21	-										-
43.22	-										-
43.23	-										-
43.24	-										-
43.25	-										-
43.26	-				233						233
43.40	-				15						15
43.51	-										-
43.52	-										-
43.53	-										-
43.54	-										-
43.59	-										-
44.10	-										-
44.20	-										-
44.30	-										-
44.40	-				3 267						3 267
45.11	-										-
45.12	-										-
45.13	-										-
45.24	-										-
45.25	-										-
45.26	-										-
45.34	-										-
45.35	-										-
45.40	-										-
45.50	-										-
51.11	-				87 947						87 947
51.12	-										-
51.21	-										-
51.22	-										-
51.30	-										-
51.40	-										-
52.10	-										-
52.20	-										-
53.10	-										-
53.20	-										-
54.11	-										-
54.12	-										-

definitief

KRUISTABEL ESR-COFOG OVER DE UITVOERINGSREKENING VAN DE UITGAVENBEGROTING VAN HET JAAR INCLUSIEF OVERFLOW

ESR / COFOG	te verdelen	00000	01.71.0 Verrichtingen in verband met interestlaste n van de overheidssch uld	01.72.0 Aflossing en opnemng van schuld in euro	09.60.0 ONDERWIJSONDERSTE UNENDE DIENSTEN	maak uw keuze	maak uw keuze	maak uw keuze	maak uw keuze	maak uw keuze	TOTAAL
54.21	-										-
54.22	-										-
54.31	-										-
54.32	-										-
54.41	-										-
54.42	-										-
54.51	-										-
54.52	-										-
54.61	-										-
54.62	-										-
61.11	-										-
61.12	-										-
61.21	-										-
61.22	-										-
61.31	-										-
61.32	-										-
61.41	-										-
61.42	-										-
61.51	-										-
61.52	-										-
61.61	-										-
61.62	-										-
61.71	-										-
61.72	-										-
62.10	-										-
62.20	-										-
63.11	-										-
63.12	-										-
63.21	-										-
63.22	-										-
63.41	-										-
63.42	-										-
63.51	-										-
63.52	-										-
63.53	-										-
63.54	-										-
63.59	-										-
64.10	-				212 319						212 319
64.20	-				1						1
65.11	-										-
65.12	-										-
65.13	-										-
65.24	-										-
65.25	-										-
65.26	-										-
65.34	-										-
65.35	-										-
65.40	-										-
65.50	-										-
71.11	-										-
71.12	-										-
71.21	-										-
71.22	-										-
71.31	-										-
71.32	-										-
72.00	-										-
72.90	-										-
73.10	-										-
73.20	-										-
73.30	-										-
73.40	-										-
73.90	-										-
74.10	-										-
74.22	-										-
74.30	-										-
74.40	-										-
74.50	-										-
74.60	-										-
74.70	-										-
74.80	-										-
74.90	-										-
75.00	-										-
81.11	-										-
81.12	-										-
81.21	-										-
81.22	-										-
81.31	-										-
81.32	-										-
81.41	-										-
81.42	-										-
81.51	-										-
81.52	-										-
81.61	-										-
81.62	-										-
81.70	-										-
81.80	-										-
82.00	-										-
82.10	-										-
83.00	-										-
83.10	-										-
84.11	-										-
84.12	-										-
84.13	-										-
84.14	-										-
84.15	-										-
84.16	-										-
84.17	-										-
84.21	-										-
84.22	-										-
84.23	-										-
84.24	-										-
84.30	-										-
85.11	-										-
85.12	-										-
85.13	-										-
85.14	-										-
85.15	-										-
85.16	-										-
85.17	-										-
85.20	-										-

definitief

KRUISTABEL ESR-COFOG OVER DE UITVOERINGSREKENING VAN DE UITGAVENBEGROTING VAN HET JAAR INCLUSIEF OVERFLOW

ESR / COFOG	te verdelen	00000	01.71.0 Verrichtingen in verband met interestlaste n van de overheidssch uld	01.72.0 Aflossing en opnemng van schuld in euro	09.60.0 ONDERWIJSONDERSTE UNENDE DIENSTEN	maak uw keuze	maak uw keuze	maak uw keuze	maak uw keuze	maak uw keuze	TOTAAL
85.31	-										-
85.32	-										-
85.34	-										-
85.35	-										-
85.40	-				1 733						1 733
85.50	-										-
85.61	-										-
85.62	-										-
85.63	-										-
85.64	-										-
85.65	-										-
85.71	-										-
85.72	-										-
85.73	-										-
85.74	-										-
85.75	-										-
91.10	-										-
91.20	-										-
91.30	-										-
91.31	-										-
91.32	-										-
91.33	-										-
91.34	-										-
91.35	-										-
91.40	-										-
91.70	-										-
92.00	-										-
93.00	-										-
94.00	-										-
TOTAAL	-	65 596	-	-	312 397	-	-	-	-	-	377 993

definitief

KRUISTABEL ESR-COFOG OVER DE UITVOERINGSREKENING VAN DE UITGAVENBEGROTING VAN HET JAAR - OVERFLOW

ESR / COFOG	te verdelen	00000	01.71.0 Verrichtingen in verband met interestlaste n van de overheidssch uld	01.72.0 Aflossing en opnemng van schuld in euro	09.60.0 ONDERWIJSONDERSTE UNENDE DIENSTEN	maak uw keuze	maak uw keuze	maak uw keuze	maak uw keuze	maak uw keuze	TOTAAL
01.00	-	-	-	-	-	-	-	-	-	-	-
03.10	-	-	-	-	-	-	-	-	-	-	-
03.21	-	-	-	-	-	-	-	-	-	-	-
03.22	-	-	-	-	-	-	-	-	-	-	-
04.00	-	-	-	-	-	-	-	-	-	-	-
11.11	-	-	-	-	-	-	-	-	-	-	-
11.12	-	-	-	-	-	-	-	-	-	-	-
11.20	-	-	-	-	-	-	-	-	-	-	-
11.31	-	-	-	-	-	-	-	-	-	-	-
11.32	-	-	-	-	-	-	-	-	-	-	-
11.33	-	-	-	-	-	-	-	-	-	-	-
11.40	-	-	-	-	-	-	-	-	-	-	-
12.11	-	-	-	-	-	-	-	-	-	-	-
12.12	-	-	-	-	-	-	-	-	-	-	-
12.21	-	-	-	-	-	-	-	-	-	-	-
12.22	-	-	-	-	-	-	-	-	-	-	-
12.50	-	-	-	-	-	-	-	-	-	-	-
14.10	-	-	-	-	-	-	-	-	-	-	-
14.20	-	-	-	-	-	-	-	-	-	-	-
21.10	-	-	-	-	-	-	-	-	-	-	-
21.20	-	-	-	-	-	-	-	-	-	-	-
21.30	-	-	-	-	-	-	-	-	-	-	-
21.40	-	-	-	-	-	-	-	-	-	-	-
21.50	-	-	-	-	-	-	-	-	-	-	-
21.60	-	-	-	-	-	-	-	-	-	-	-
24.10	-	-	-	-	-	-	-	-	-	-	-
24.20	-	-	-	-	-	-	-	-	-	-	-
25.00	-	-	-	-	-	-	-	-	-	-	-
31.11	-	-	-	-	-	-	-	-	-	-	-
31.12	-	-	-	-	-	-	-	-	-	-	-
31.21	-	-	-	-	-	-	-	-	-	-	-
31.22	-	-	-	-	-	-	-	-	-	-	-
31.31	-	-	-	-	-	-	-	-	-	-	-
31.32	-	-	-	-	-	-	-	-	-	-	-
31.40	-	-	-	-	-	-	-	-	-	-	-
32.00	-	-	-	-	-	-	-	-	-	-	-
33.00	-	-	-	-	-	-	-	-	-	-	-
34.10	-	-	-	-	-	-	-	-	-	-	-
34.20	-	-	-	-	-	-	-	-	-	-	-
34.31	-	-	-	-	-	-	-	-	-	-	-
34.32	-	-	-	-	-	-	-	-	-	-	-
34.41	-	-	-	-	-	-	-	-	-	-	-
34.42	-	-	-	-	-	-	-	-	-	-	-
34.50	-	-	-	-	-	-	-	-	-	-	-
35.10	-	-	-	-	-	-	-	-	-	-	-
35.20	-	-	-	-	-	-	-	-	-	-	-
35.30	-	-	-	-	-	-	-	-	-	-	-
35.40	-	-	-	-	-	-	-	-	-	-	-
35.50	-	-	-	-	-	-	-	-	-	-	-
35.60	-	-	-	-	-	-	-	-	-	-	-
41.10	-	-	-	-	-	-	-	-	-	-	-
41.20	-	-	-	-	-	-	-	-	-	-	-
41.30	-	-	-	-	-	-	-	-	-	-	-
41.40	-	-	-	-	-	-	-	-	-	-	-
41.50	-	-	-	-	-	-	-	-	-	-	-
41.60	-	-	-	-	-	-	-	-	-	-	-
41.70	-	-	-	-	-	-	-	-	-	-	-
42.10	-	-	-	-	-	-	-	-	-	-	-
42.20	-	-	-	-	-	-	-	-	-	-	-
42.30	-	-	-	-	-	-	-	-	-	-	-
42.40	-	-	-	-	-	-	-	-	-	-	-
42.50	-	-	-	-	-	-	-	-	-	-	-
42.60	-	-	-	-	-	-	-	-	-	-	-
42.70	-	-	-	-	-	-	-	-	-	-	-
42.80	-	-	-	-	-	-	-	-	-	-	-
42.90	-	-	-	-	-	-	-	-	-	-	-
43.11	-	-	-	-	-	-	-	-	-	-	-
43.12	-	-	-	-	-	-	-	-	-	-	-
43.13	-	-	-	-	-	-	-	-	-	-	-
43.14	-	-	-	-	-	-	-	-	-	-	-
43.15	-	-	-	-	-	-	-	-	-	-	-
43.16	-	-	-	-	-	-	-	-	-	-	-
43.21	-	-	-	-	-	-	-	-	-	-	-
43.22	-	-	-	-	-	-	-	-	-	-	-
43.23	-	-	-	-	-	-	-	-	-	-	-
43.24	-	-	-	-	-	-	-	-	-	-	-
43.25	-	-	-	-	-	-	-	-	-	-	-
43.26	-	-	-	-	-	-	-	-	-	-	-
43.40	-	-	-	-	-	-	-	-	-	-	-
43.51	-	-	-	-	-	-	-	-	-	-	-
43.52	-	-	-	-	-	-	-	-	-	-	-
43.53	-	-	-	-	-	-	-	-	-	-	-
43.54	-	-	-	-	-	-	-	-	-	-	-
43.59	-	-	-	-	-	-	-	-	-	-	-
44.10	-	-	-	-	-	-	-	-	-	-	-
44.20	-	-	-	-	-	-	-	-	-	-	-
44.30	-	-	-	-	-	-	-	-	-	-	-
44.40	-	-	-	-	-	-	-	-	-	-	-
45.11	-	-	-	-	-	-	-	-	-	-	-
45.12	-	-	-	-	-	-	-	-	-	-	-
45.13	-	-	-	-	-	-	-	-	-	-	-
45.24	-	-	-	-	-	-	-	-	-	-	-
45.25	-	-	-	-	-	-	-	-	-	-	-
45.26	-	-	-	-	-	-	-	-	-	-	-
45.34	-	-	-	-	-	-	-	-	-	-	-
45.35	-	-	-	-	-	-	-	-	-	-	-
45.40	-	-	-	-	-	-	-	-	-	-	-
45.50	-	-	-	-	-	-	-	-	-	-	-
51.11	-	-	-	-	-	-	-	-	-	-	-
51.12	-	-	-	-	-	-	-	-	-	-	-
51.21	-	-	-	-	-	-	-	-	-	-	-
51.22	-	-	-	-	-	-	-	-	-	-	-
51.30	-	-	-	-	-	-	-	-	-	-	-
51.40	-	-	-	-	-	-	-	-	-	-	-
52.10	-	-	-	-	-	-	-	-	-	-	-
52.20	-	-	-	-	-	-	-	-	-	-	-
53.10	-	-	-	-	-	-	-	-	-	-	-
53.20	-	-	-	-	-	-	-	-	-	-	-
54.11	-	-	-	-	-	-	-	-	-	-	-
54.12	-	-	-	-	-	-	-	-	-	-	-

definitief

KRUISTABEL ESR-COFOG OVER DE UITVOERINGSREKENING VAN DE UITGAVENBEGROTING VAN HET JAAR - OVERFLOW

ESR / COFOG	te verdelen	00000	01.71.0 Verrichtingen in verband met interestlaste n van de overheidssch uld	01.72.0 Aflossing en opnemng van schuld in euro	09.60.0 ONDERWIJSONDERSTE UNENDE DIENSTEN	maak uw keuze	maak uw keuze	maak uw keuze	maak uw keuze	maak uw keuze	TOTAAL
54.21	-										-
54.22	-										-
54.31	-										-
54.32	-										-
54.41	-										-
54.42	-										-
54.51	-										-
54.52	-										-
54.61	-										-
54.62	-										-
61.11	-										-
61.12	-										-
61.21	-										-
61.22	-										-
61.31	-										-
61.32	-										-
61.41	-										-
61.42	-										-
61.51	-										-
61.52	-										-
61.61	-										-
61.62	-										-
61.71	-										-
61.72	-										-
62.10	-										-
62.20	-										-
63.11	-										-
63.12	-										-
63.21	-										-
63.22	-										-
63.41	-										-
63.42	-										-
63.51	-										-
63.52	-										-
63.53	-										-
63.54	-										-
63.59	-										-
64.10	-										-
64.20	-										-
65.11	-										-
65.12	-										-
65.13	-										-
65.24	-										-
65.25	-										-
65.26	-										-
65.34	-										-
65.35	-										-
65.40	-										-
65.50	-										-
71.11	-										-
71.12	-										-
71.21	-										-
71.22	-										-
71.31	-										-
71.32	-										-
72.00	-										-
72.90	-										-
73.10	-										-
73.20	-										-
73.30	-										-
73.40	-										-
73.90	-										-
74.10	-										-
74.22	-										-
74.30	-										-
74.40	-										-
74.50	-										-
74.60	-										-
74.70	-										-
74.80	-										-
74.90	-										-
75.00	-										-
81.11	-										-
81.12	-										-
81.21	-										-
81.22	-										-
81.31	-										-
81.32	-										-
81.41	-										-
81.42	-										-
81.51	-										-
81.52	-										-
81.61	-										-
81.62	-										-
81.70	-										-
81.80	-										-
82.00	-										-
82.10	-										-
83.00	-										-
83.10	-										-
84.11	-										-
84.12	-										-
84.13	-										-
84.14	-										-
84.15	-										-
84.16	-										-
84.17	-										-
84.21	-										-
84.22	-										-
84.23	-										-
84.24	-										-
84.30	-										-
85.11	-										-
85.12	-										-
85.13	-										-
85.14	-										-
85.15	-										-
85.16	-										-
85.17	-										-
85.20	-										-

definitief

KRUISTABEL ESR-COFOG OVER DE UITVOERINGSREKENING VAN DE UITGAVENBEGROTING VAN HET JAAR - OVERFLOW

ESR / COFOG	te verdelen	00000	01.71.0 Verrichtingen in verband met interestlaste n van de overheidssch uld	01.72.0 Aflossing en opnemng van schuld in euro	09.60.0 ONDERWIJSONDERSTE UNENDE DIENSTEN	maak uw keuze	maak uw keuze	maak uw keuze	maak uw keuze	maak uw keuze	TOTAAL
85.31	-										-
85.32	-										-
85.34	-										-
85.35	-										-
85.40	-										-
85.50	-										-
85.61	-										-
85.62	-										-
85.63	-										-
85.64	-										-
85.65	-										-
85.71	-										-
85.72	-										-
85.73	-										-
85.74	-										-
85.75	-										-
91.10											-
91.20											-
91.30											-
91.31											-
91.32											-
91.33											-
91.34											-
91.35											-
91.40											-
91.70											-
92.00	-										-
93.00	-										-
94.00	-										-
TOTAAL	-	-	-	-	-	-	-	-	-	-	-

definitief

DETAIL VAN DE RESERVEFONDSEN RECHTSPERSONEN

gebaseerd op art. 40 §2 van het Rekendecreet

Decretale basis

Naam fonds

	Initiële begroting	Laatste begroting	Uitvoering
Beginsaldo (+)			
Toevoeging (03.10.2) (+)	-	-	-
Oorsprong (ESR-code)			
Opneming (08.10.2) (+)	-	-	-
Aanwending (ESR-code)			
Eindsaldo	-	-	-

Decretale basis

Naam fonds

	Initiële begroting	Laatste begroting	Uitvoering
Beginsaldo (+)			
Toevoeging (03.10.2) (+)	-	-	-
Oorsprong (ESR-code)			
Opneming (08.10.2) (+)	-	-	-
Aanwending (ESR-code)			
Eindsaldo	-	-	-

AANSLUITING ECONOMISCH- MET BEGROTINGSRESULTAAT

gebaseerd op art. 42, §1, 6° van het VCO-decreet

	code	Boekjaar
Te bestemmen bedrijfseconomisch resultaat (+/-)	9905	-32 694

Verrichtingen zonder impact op het begrotingsresultaat

Afschrijvingen en waardeverminderingen op vast activa (+)	630	47
Waardeverminderingen op voorraden, bestellingen in uitvoering en handelsvorderingen (+)	631/4	-
Voorzieningen voor risico's en kosten (+)	635/8	990
Terugneming van afschrijvingen en van waardeverminderingen op immateriële en materiële vaste activa (-)	760	-
Terugneming van voorzieningen voor uitzonderlijke risico's en kosten (-)	7620	-
Terugneming van waardevermindering op financiële vaste activa(-)	761	-
Terugneming van voorzieningen voor uitzonderlijke financiële risico's en kosten (-)	7621	-
Niet-recurrente afschrijvingen en waardeverminderingen op oprichtingskosten, op immateriële en materiële vaste activa (+)	660	-
Voorzieningen voor uitzonderlijke bedrijfsrisico's en -kosten: toevoegingen (bestedingen) (+)/(-)	6620	-
Waardeverminderingen op fin vaste activa (+)	661	-
Voorzieningen voor uitzonderlijke financiële risico's en kosten: toevoegingen (bestedingen) (+)/(-)	6621	-
Meerwaarden bij de realisatie van immateriële en materiële vaste activa (-)	7630	-
Meerwaarden bij de realisatie van financiële vaste activa (-)	7631	-
Minderwaarden bij de realisatie van immateriële en materiële vaste activa (+)	6630	-
Minderwaarden bij de realisatie van financiële vaste activa (+)	6631	-
Meerwaarde op de courante realisatie van materiële vaste activa (-)	741	-
Minderwaarde op de courante realisatie van materiële vaste activa (+)	641	-
Mutatie provisie niet-opgenomen vakantiedagen (+/-)	VO 6.9	-
Verrekening kapitaalsubsidies eigen investeringenIn resultaat genomen kapitaalsubsidie (-)	753	-
<i>Andere (nader toe te lichten)</i>		
<i>afrondingsverschil bedrijfseconomisch resultaat</i>	141000	1
.....		
.....		
.....		
.....		
.....		

Verrichtingen met uitsluitend impact op het begrotingsresultaat (niet op bedrijfseconomisch resultaat)

Investeringen in immateriële en materiële vaste activa (-)	ESR 71/4	-
Kapitaalverstekkingen van het boekjaar en aankopen van aandelen en obligaties (-)	ESR 81/5	-1 733
Correctie op ESR 81.70 mbt rente op SWAPs (+)	ESR 81.70	-
Verkopen op materiële en immateriële vaste activa (+)	ESR 76/7	-
Terugbetalingen van kapitaalverstekkingen van het boekjaar en verkopen van aandelen en obligaties (+)	ESR 86/9	167
Correctie op ESR 86.70 mbt rente op SWAPs (-)	ESR 86.70	-
Nieuw aangegane leningen van het boekjaar (+)	ESR 96	-
Afbetaling kapitaalgedeelte lening (-)	ESR 91	-
Aangaan kapitaalverhoging in cash (+)	ESR 98	-
Terugbetalingen kapitaal of uitgiftepremies in cash (-)	ESR 93	-
Ontvangen voorschotten (+)	ESR 99	-
Terugbetalingen van voorschotten (-)	ESR 94	-
Diverse interne verrichtingen en opnemingen uit reservefondsen (+)	ESR 08.10	-
Diverse interne verrichtingen en spijzigen van reservefondsen (-)	ESR 03.10	-
Nieuw toegekende kapitaalsubsidies eigen investeringen (+)	VO 6.8	-
<i>Andere (nader toe te lichten)</i>		
<i>afrondingsverschil begrotingsresultaat</i>	03.22	1
.....		
.....		
.....		
.....		

Begrotingsresultaat

VO 14	berekend na aansluiting	-33 221
	Begrotingssaldo: opbouw (+) / intering (-)	-33 221

TOELICHTINGEN BIJ DE JAARRAPPORTERING EN ANDERE VERSLAGENActiviteitenverslag

Het activiteitenverslag wordt in een **afzonderlijk** document **toegevoegd** volgens de voorziene procedure.

Verslag van de Commissarissen

Indien de rekening wordt gereviseerd door een revisor/Commissaris, gelieve het verslag (Single Audit / Management Letter) in een **afzonderlijk** document **per e-mail** over te maken volgens de voorziene procedure.

Verslag Regeringscommissaris

Indien de rekening wordt gereviseerd door een regeringsafgevaardigde/-commissaris, gelieve het verslag in een **afzonderlijk** document **per e-mail** over te maken volgens de voorziene procedure.

Toelichting bij de begrotingsuitvoering

In een afzonderlijk toegevoegd bestand komt conform artikel 42, 3° en 4° van de Vlaamse Codex Overheidsfinanciën van 29 maart 2019 de toelichting bij de balans, resultatenrekening en toelichting over de definitieve begroting en over de beleids- en begrotingsuitvoering.

De toelichting moet commentaar bevatten waarin een getrouw beeld wordt gegeven van gang van zaken van het boekjaar, daaraan toegevoegd, gebeurtenissen na balansdatum tot en met indiening.

Doelstellingen:

- Feiten en gebeurtenissen in ruimere dan financiële context plaatsen;
- Werkelijk beeld geven van gebeuren binnen onderneming.

Verder wordt bij de vermelde gegevens in VO 1 tot en met VO 4 additionele informatie, uitleg of verklaringen gegeven voor zover de ertoe behorende detaillering in VO 6 tot en met VO 19 dit nog niet bevat.

RAAD VAN BESTUUR - AGION

NAAM	FUNCTIE	E-MAIL adres	TELEFOON	ADRES WERKGEVER	PRIVE ADRES & TELEFOON	GEBORTE-DATUM	BEGINDATUM MANDAAT
------	---------	--------------	----------	-----------------	------------------------	---------------	--------------------

Afgevaardigd bestuurder AGION

Jean ELIAERTS	afgevaardigd bestuurder van AGION	jean.eliaerts@agion.be	02/221 05 91	Koning Albert II laan 15			1/10/2013
---------------	-----------------------------------	--	--------------	--------------------------	--	--	-----------

Op voordracht van de representatieve verenigingen van inrichtende machten van het vrij gesubsidieerd onderwijs :

Rudi WARSON	Adviseur Katholiek Onderwijs Vlaanderen	rudi.warson@katholiekonderwijs.vlaanderen	02/529 04 00	Katholiek Onderwijs Vlaanderen, Guimardstr. 1, 1040 Brussel			1/10/2013
Katrien DE VEUSTER	Stafmedewerker Infrastructuur Katholiek Onderwijs Vlaanderen	katrien.deveuster@katholiekonderwijs.vlaanderen	02/529 04 22	Katholiek Onderwijs Vlaanderen, Guimardstr. 1, 1040 Brussel			1/03/2020
Dirk VANSTAPPEN	Directeur Dienst Bestuur & organisatie	dirk.vanstappen@katholiekonderwijs.vlaanderen	02/529 04 09	Katholiek Onderwijs Vlaanderen, Guimardstr. 1, 1040 Brussel	Stuivenbergvaart 17, 2800 Mechelen		1/10/2013

Op voordracht van de representatieve verenigingen van inrichtende machten van het gesubsidieerd officieel onderwijs :

Filip FONTEYN	stafmedewerker Schoolgebouwen en preventie	filip.fonteyn@ovsg.be	02/506 41 73	Bischoffsheimlaan 1-8, 1000 Brussel			1/12/2015
Filip SMETS	beleidsmedewerker Algemeen Beleid	filip.smets@ovsg.be	02/506 41 96	Bischoffsheimlaan 1-8, 1000 Brussel			1/10/2013
Dirk DEBROEY	Pedagogisch adviseur POV	dirk.debroey@pov.be	02/514 19 00	Provinciaal Onderwijs Vlaanderen, Boudewijnlaan 20-21, 1000 Brussel			1/03/2020

Op voordracht van de leerlingkoepelverenigingen die in de VLOR vertegenwoordigd zijn :

Eva Perremans	Vlaamse scholierenkoepel	eva@scholierenkoepel.be	02/894 74 72	Nijverheidsstraat 10, 1000 Brussel			1/04/2019
Jesse Verleije	Vlaamse scholierenkoepel	jesse@scholierenkoepel.be	T 02 894 74 72	Nijverheidsstraat 10, 1000 Brussel			1/04/2019

Op voordracht van de ouderkoepelverenigingen die in de VLOR vertegenwoordigd zijn :

Hannelore LAMBRIGHS	Coördinator KOOGO	Hannelore.Lambrighs@OVSG.BE	02/506 50 31	Bischoffsheimlaan 1-8, 1000 Brussel			1/03/2020
---------------------	-------------------	--	--------------	-------------------------------------	--	--	-----------

NAAM	FUNCTIE	E-MAIL adres	TELEFOON	ADRES WERKGEVER	PRIVE ADRES & TELEFOON	GEBORTE-DATUM	BEGINDATUM MANDAAT
------	---------	--------------	----------	-----------------	------------------------	---------------	--------------------

Op voordracht van de representatieve vakorganisaties :

Nancy LIBERT	Algemeen secretaris ACOD Onderwijs	Nancy.LIBERT@cgspacecod.be	02/508 57 04	ACOD Onderwijs Fontainasplein 9-11			1/03/2020
Ann HUYBRECHTS	Secretaris COV	ann.huybrechts@acv-csc.be	02/244 37 10	COV (Christelijke Onderwijs Verbond) Britsierlaan 5 1030 Brussel			1/09/2015

Op voordracht van het Raadgevend Comité van het Vlaams Agentschap voor Personen met een Handicap :

Griet PITTELJON	Directeur De Vijver	<a href="mailto:Griet.Pitteljon<directie@devijvervzw.be>">Griet Pitteljon <directie@devijvervzw.be>	03/325 13 17	De Vijver vzw, Bosuil 138, 2100 Antwerpen-Deurne Sterrekundelaan 30, 1210 Brussel informatie@vaph.be			21/03/2017
-----------------	---------------------	---	--------------	---	--	--	------------

Op voordracht van de Vlaamse Bouwmeester :

Anne MALLIET	Projectverantwoordelijke	anne.malliet@kb.vlaanderen.be	0032 478 59 40 64	Team Vlaams Bouwmeester postadres: Herman Teirlinckgebouw, Havenlaan 88 bus 10, 1000 Brussel			1/10/2013
--------------	--------------------------	--	-------------------	--	--	--	-----------

Op voordracht van het Vlaams Energiebedrijf :

Frederik CHRISTIAENS	Manager Energie-Efficiëntie bij Vlaamse Energiebedrijf	Frederik.Christiaens@veb.be	02/421 32 00 0491 92 75 78	VEB (Vlaams Energiebedrijf) Tour & Taxis - 3de verd. Koninklijk Pakhuis 301 Havenlaan 86c 1000 Brussel			1/12/2017
----------------------	---	--	-------------------------------	--	--	--	-----------

Op voordracht van de minister bevoegd voor Financiën en Begroting :

Bavo Smits	Adjunct-Kabinetschef Kabinet minister Crevits	bavo.smits@vlaanderen.be	02/552 68 60	Kabinet Hilde Crevits, viceminister- president van de Vlaamse Regering Koning Albert II-laan 15, 1210 Brussel			1/03/2020
------------	--	--	--------------	---	--	--	-----------

NAAM	FUNCTIE	E-MAIL adres	TELEFOON	ADRES WERKGEVER	PRIVE ADRES & TELEFOON	GEBORTE-DATUM	BEGINDATUM MANDAAT
------	---------	--------------	----------	-----------------	------------------------	---------------	--------------------

Op voordracht van de minister bevoegd voor Onderwijs :

Dries VERHAEGHE	Adjunct-kabinetschef Kabinet Onderwijs	dries.verhaeghe@vlaanderen.be	02 553 53 21	Kabinet Ben Weyts, viceminister_president van de Vlaamse Regering, Minister van Onderwijs Kreupelenstraat 2, 1000 Brussel			1/03/2020
-----------------	--	--	--------------	---	--	--	-----------

Commissaris

Commissaris: RSM InterAudit BV CVBA 0436 391 122; Waterlooosteenweg 1151, 1180 Ukkel, België; lidmaatschapsnummer: B00091
Mandaat: 01/01/2019-31/12/2021; vertegenwoordigd door: Morris Karine (A01372); Lozenberg 22 bus 2, 1932 Zaventem, België

AGION
AGENTSCHAP VOOR
INFRASTRUCTUUR
IN HET ONDERWIJS

Toelichting bij de jaarrekening 2020

ACTIVA

Vaste Activa

1. 280: Deelnemingen

De deelneming van Agion in de NV School Invest bedraagt 20,125mio euro (80500 aandelen).

De waarborg van 10.000euro die betaald werd aan Edenred om de tijdige betaling van de maaltijdcheques te garanderen, is geboekt op de rekening 288000.

2. 291: Overige vorderingen op rekening op meer dan een jaar

Het terug te betalen kapitaal op lange termijn m.b.t. de energieleningen voor zonnepanelen is hier terug te vinden: 3.200.809euro. Het kapitaalsgedeelte dat op korte termijn (tijdens 2021) zal moeten terugbetaald worden is terug te vinden onder de post 416001 "Diverse vorderingen -boeking via GL".

Vlottende activa

3. 400500: Te ontvangen creditnota's

Eind 2020 waren er voor 18.472euro aan betwiste leveranciersfacturen.

4. 413000: Te ontvangen subsidies, dotaties

Eind 2020 zijn er nog voor 102,4mio euro niet doorgestorte dotaties openstaand van de Vlaamse overheid en 830.463euro openstaande terugvorderingen van subsidies.

5. 416000: Diverse vorderingen

Onder deze post zijn de vorderingen ten gevolge van de tussenkomsten in gewaarborgde leningen terug te vinden (779.209euro)

6. 416200: Vorderingen met betrekking tot personeel

Hier zijn de openstaande terugvorderingen van lonen terug te vinden: 14.383euro.

7. 54/58: Liquide middelen

De financiële rekeningen worden gesplitst weergegeven: de rekeningen met een positief saldo staan op het actief, de

rekeningen met een negatief saldo staan op het passief (433). Vermits de negatieve saldi allemaal slaan op rekeningen bij het CFO heeft dit geen effect op de financiële kosten.

8.49: Overlopende rekeningen

Hieronder zijn de over te dragen kosten terug te vinden, bedrag 39656euro. Het betreft o.a. de geproorateerde kosten van de onderhoudscontracten informatica.

PASSIVA

Eigen vermogen

9.14: Overgedragen resultaat

De overgedragen winst van 2020 bedraagt 61.709.737euro.

10.15: Dotaties, subsidies, toelagen en soortgelijke

Bij de oprichting en de kapitaalsverhogingen van de nv School Invest werden aandelen aan AGION toegekend. (20,124mio euro)

11.16: Voorziening voor niet opgenomen vakantiedagen

Eind 2020 werd er voor de eerste maal een provisie geboekt voor de niet opgenomen vakantiedagen: 989.744euro.

Vreemd vermogen

12.430/433: Fin. schulden ten opzichte van kredietinstellingen

Zie 55/59, liquide middelen. Het negatieve saldo op de financiële rekeningen staat hier genoteerd.

13.44: Handelsschulden op ten hoogste 1 jaar

De leveranciersschulden bedragen 175.953euro en bevatten geen schulden ouder dan 3 maanden. Het totaal bedrag van de facturen die werden ontvangen begin 2021 en nog betrekking hadden op boekjaar 2020 werden op de post te ontvangen facturen geboekt (177.740euro).

14.45: Schulden m.b.t. belastingen, bezoldigingen en sociale lasten

Deze post bevat de te betalen bedrijfsvoorheffing voor 70.843euro. De netto uit te betalen lonen van de maand december, de RSZ-afrekening van het 4^{de} kwartaal 2020, de maaltijdcheques van december en de aangelegde provisie van het vakantiegeld bedragen samen 506.063euro.

15.48: Overige schulden

De overige schulden bestaan uit de nog te betalen RF-subsidies (19.149euro) en de door de jaren heen verworven intresten op die VGC-bankrekening, (46.812euro)

16.492: Overlopende rekeningen

62.549.353euro waarvan 62.486.271euro m.b.t. het geraamde uit te betalen bedrag aan subsidies voor reeds ontvangen maar nog niet behandelde betalingsaanvragen op 31/12/2020. Op basis van de VCO en de accounting manual van de Vlaamse overheid dienen deze aangerekend te worden in het jaar van ontvangst.

RESULTATENREKENING

17.74: Andere bedrijfsopbrengsten

Totaal: 279.044.045euro. Het totaal aan ontvangen dotaties 2020 is 271.593.000euro (dotaties 2019: 388.275.000euro). De ontvangen waarborgbijdragen bedragen 356.159euro, de terugvorderingen van subsidies 1.020.950euro, de ontvangsten uit VGC 4.902.666euro en de MoU-vergoeding van DBFM is 1.092.812euro.

18.61: Diensten en diverse goederen

De uitgaven m.b.t. de diensten en diverse goederen bedragen 1.366.777euro.

19.62: Personeelskosten

De uitgaven voor de personeelskosten bedragen 5.345.523euro.

20.63: Afschrijvingen en voorzieningen

De afschrijvingen van het boekjaar bedragen 46.653euro en de voorziening voor de niet opgenomen vakantiedagen is 989.744euro.

21.64: inkomensoverdrachten (subsidiëring)

Het uitbetaalde bedrag aan subsidiebetalingen voor de reguliere financiering is 212.319.103euro. De DBFM subsidies zijn 87.947.039euro. Er werd voor 3.523.109euro aan huursubsidies uitbetaald.

22.642 Minderwaarde op de realisatie van vorderingen

De rechtzettingen m.b.t. de terugvorderingen aan subsidies van voorgaande jaren bedragen: 1.303euro.

De te bestemmen netto winst van het boekjaar is 62.065.897euro

RESULTAATVERWERKING

Het te bestemmen resultaat van 62.065.897euro werd als volgt verwerkt: over te dragen winst 61.709.737euro en toevoeging aan de reserves 356.160euro.

De gehanteerde waarderingsregels zijn:

De gebruikte waarderingsregels zijn gebaseerd op de wettelijke bepalingen zoals deze terug te vinden zijn in:

- *De algemene bepalingenwet van 16 mei 2003*
- *Het KB Boekhoudplan van 10 november 2009*
- *De Vlaamse Codex Overheidsfinanciën van 29 maart 2019 (VCO)*
- *Het Besluit Vlaamse Codex Overheidsfinanciën van 17 mei 2019 (BVCO)*

ACTIEF - waarderingsregels

1. Immateriële vaste activa (rubriek 21):

Deze activa hebben betrekking op software en worden geactiveerd aan aanschaffingswaarde en dit vanaf 1.000euro. Ze worden lineair en pro rata afgeschreven over drie jaar.

2. Materieel vaste activa (rubriek 22-27):

Ook de MVA worden geboekt aan aanschaffingswaarde, vanaf het grensbedrag van 1.000euro. De gebruikte afschrijvingen zijn:

- **Informaticamaterieel:** lineair over drie jaar pro rata
- **Meubilair:** lineair over tien jaar pro rata
- **Vaste activa in aanbouw:** geen afschrijvingen geboekt

3. De financieel vaste activa (rubriek 28)

De financieel vaste activa bestaat uit een deelneming in de NV School Invest (20.125.000euro)

4. De vorderingen op minder dan een jaar (rubriek 40 en 41)

Deze worden gewaardeerd aan nominale waarde.

5. Liquide middelen (rubriek 5)

De tegoeden bij de financiële instellingen worden gewaardeerd tegen nominale waarde.

6. Overlopende rekeningen van het actief (rubriek 49)

De waardering van de over te dragen kosten gebeurt tegen nominale waarde.

PASSIEF - waarderingsregels

1. Kapitaalsubsidies (rubriek 15)

De kapitaalsubsidies worden geboekt tegen hun nominale waarde. Dit bedrag is de door de Vlaamse Overheid om niet gegeven aandelen m.b.t. de participatie die Agion aanhoudt bij de NV School Invest.

2. Voorzieningen (rubriek 16)

De niet opgenomen vakantiedagen werden t.e.m. 2019 vermeld in de toelichting bij de jaarrekening. Vanaf boekjaar 2021 worden die verplicht opgenomen onder het passief op de balans van de jaarrekening. Deze berekeningswijze werd aanvaard door de stuurgroep single audit. Omwille van de nieuwe aanrekeningsregels in het kader van VCO en omwille van de vergelijkbaarheid tussen de jaarrekeningen van 2020 en 2021 wordt de provisie voor niet opgenomen vakantiedagen reeds dit jaar in de jaarrekening opgenomen.

De formule voor de berekening van de provisie: $((((\text{jaarbasis à } 100\% + \text{h/s-toelage à } 100\%) / 260) * \text{aantal over te dragen vakantiedagen}) * \text{index}) * \text{patronale bijdrage en bijdrage Pool der Parastatalen}$.

3. Handelsschulden op ten hoogste 1 jaar (rubriek 44)

De handelsschulden worden geboekt tegen hun nominale waarde

4. Financiële schulden (rubriek 43)

De staat van de mogelijke schuldverplichtingen zijn gebaseerd op cijfers ons ter beschikking gesteld door de betrokken financiële instelling (ING-bank).

5. Toe te rekenen kosten

De te ontvangen betalingsaanvragen die niet meer in het lopende jaar konden worden behandeld, worden geraamd op basis van de bijhorende vorderingsstaten zonder rekening te houden met mogelijk niet-subsidiabele werken. Gezien slechts na aftoetsing van die laatste het exacte subsidiebedrag bekend is, betekent dit dan ook dat het een voorzichtige en conservatieve benadering is. Echter in de mate dat de dossiers reeds werden behandeld na jaareinde maar

voor de goedkeuring van de jaarrekening door de raad van bestuur, werden de toe te rekenen kosten aangepast aan het definitief bedrag van de subsidiabele werken die zal worden uitbetaald. Op deze manier houdt het bedrag van de toe te rekenen kosten rekening met alle voorhanden zijnde informatie op datum van opstellen van de jaarrekening.

VOL6.14 'Niet in de balans opgenomen rechten en verplichtingen', rubriek D

In de tabel met betrekking tot "Andere niet in de balans opgenomen rechten en verplichtingen" werd een bedrag van 2.554.376.737euro opgenomen. Dit bedrag vertegenwoordigt de niet-geïndexeerde subsidie die Agion geacht wordt uit te betalen op basis van de bruto beschikbaarheidsvergoeding die volgt uit de tot 31/12/2020 ondertekende individuele DBFM-contracten tussen NV Scholen van Morgen en de inrichtende machten. Het is de totaalsom over de dertig jaar waarover de contracten lopen.

Het totaal bedrag dat Agion geacht wordt uit te betalen aan huursubsidies voor de komende jaren, berekend op de geraamde subsidie van een huur dossier voor de resterende looptijd van de huurcontracten op 31/12/20, bedraagt: 335.759.293euro.

VOL 6.9 'Staat van de overlopende rekeningen'

De toe te rekenen kosten hebben betrekking op de tot 31/12/2020 ontvangen betalingsaanvragen die niet meer in 2020 konden worden behandeld. De subsidie wordt geraamd op basis van de bijhorende vorderingsstaten zonder rekening te houden met mogelijk niet-subsidiabele werken. Gezien slechts na aftoetsing van die laatste het exacte subsidiebedrag bekend is betekent dit dan ook dat het een voorzichtige en conservatieve benadering is. Echter in de mate dat de dossiers reeds werden behandeld na jaareinde maar voor de goedkeuring van de jaarrekening door de raad van bestuur, werden de toe te rekenen kosten aangepast aan het definitief bedrag van de subsidiabele werken die zal worden uitbetaald. Op deze manier houdt het bedrag van de toe te rekenen kosten rekening met alle voorhanden zijnde informatie op datum van opstellen van de jaarrekening.

AGION
AGENTSCHAP VOOR
INFRASTRUCTUUR
IN HET ONDERWIJS

Toelichting bij de uitvoeringsrekening 2020

1 Ontvangsten

1.1 08.21 Overgedragen overschot vorige boekjaren

Het overgedragen resultaat van 2019 werd overgenomen en bedroeg 98.781.508euro.

1.2 16.20 Verkoop van niet-duurzame goederen en diensten binnen de overheid.

Op deze post is onder andere de MoU-vergoeding van DBFM terug te vinden: 1.092.812euro.

1.3 38.40 Inkomensoverdrachten van verenigingen t.b.h. van gezinnen

Hieronder zijn o.a. de ontvangen waarborgbijdragen (356.159) en de terugvorderingen van subsidies van het vrij onderwijs (921.837euro) terug te vinden.

1.4 48.22 Inkomensoverdrachten van lokale overheden

De terugvorderingen van subsidies van het officieel onderwijs bedragen: 99.113euro.

1.5 69.10 Kapitaaloverdracht VGC

De inkomsten vanuit VGC bedragen: 4.860.666euro.

1.6 89.40 Kredietaflossingen binnen de overheidssector

Het terugbetaalde kapitaalgedeelte van de energieleningen is hier terug te vinden: 166.701euro.

2 Uitgaven

2.1 03.22 Over te dragen overschot van het boekjaar

Het over te dragen overschot van het boekjaar bedraagt 65.558.773euro.

2.2 12.11 Algemene werkingskosten vergoed aan andere sectoren dan de overheidssector

Onder deze post zijn de werkingskosten terug te vinden buiten de overheidssector (741.435euro)

2.3 12.21 Algemene werkingskosten binnen de overheidssector

Het totaal van 625.342euro bestaat uit de werkingskosten die betaald werden binnen de overheidssector.

2.4 51.11 Investeringsbijdragen aan overheidsbedrijven

De DBFM-subsidies bedragen 87.947.039euro. Omwille van instellingen in Orafin is het niet mogelijk om deze uitgaven op te nemen op de ESR code 12.21 waar ze thuishoren.

2.5 43.16 Bijdrage voor overige werkingskosten van het onderwijs

De huursubsidies uitbetaald aan het provinciaal onderwijs bedragen: 23.441euro

.

2.6 43.26 Inkomensoverdrachten voor overige werkingskosten aan gemeenten

De huursubsidies uitbetaald aan het gemeentelijk onderwijs bedragen 232.999euro.

2.7 44.30 Bijdrage voor overige werkingskosten van het onderwijs

Hier zijn de huursubsidies van het vrij onderwijs geboekt: 3.266.667euro.

2.8 64.1 Investeringsuitgaven

De subsidie-uitgaven bedroegen 212.319.103.euro. Dit bedrag is inclusief de raming van de subsidie-uitgaven voor ontvangen en nog niet behandelde betalingsaanvragen eind 2020 62,48 mio euro. Door minder ontvangen subsidiebetalingaanvragen is dit bedrag lager dan in de begroting werd voorzien.

2.9 85.40 Kredietverleningen aan het gesubsidieerd autonoom onderwijs

Tijdens 2020 werden er voor 1.733.167euro aan leningen voor zonnepanelen uitbetaald.

Toelichting bij de uitvoeringsrekening van de begroting 2020 AGION

AGION heeft de toestemming om middels een aanwendingsplan VAK-budgetten op de werkingsmiddelen op te sparen tot na 2023. Voor boek- en begrotingsjaar 2020 bedroeg dit VAK-overschot 149.572,38 euro op de ESR12 en ESR74.