



DEPARTEMENT  
**FINANCIËN &  
BEGROTING**



## **NEERLEGGINGSFORMULIER:**

### **Jaarrapportering**

### **Vlaamse overheid in euro (EUR)**

Versie 2019

Voor meer informatie omtrent de neerlegging van de formulieren kan u terecht op de website van het Departement F

<https://handleidingboekhoudregels.vlaanderen.be/>

of u neemt contact op via  
[rechtspersonen@fb.vlaanderen.be](mailto:rechtspersonen@fb.vlaanderen.be)

				1	EUR	
definitief						VO 1.1

**JAARREKENING IN EURO'S**

**Naam:** Wandelaar Invest nv

**Rechtsvorm:** NV

**Adres:** Oude Graanmarkt **Nr:** 63 **Bus:** \_\_\_\_\_

**Postnummer:** 1000 **Gemeente** Brussel

**Land:** België

**Rechtspersonenregister (RPR) - Rechtbank van koophandel van:** 0811706589

**Internetadres :** \_\_\_\_\_

**Ondernemingsnummer** 811706589

**DATUM** 14/08/2018 van de neerlegging van de oprichtingsakte OF van het recentste stuk dat de datum van bekendmaking van de oprichtingsakte en van de akte tot statutenwijziging vermeldt.

**JAARREKENING** goedgekeurd door de algemene vergadering\*\* van 29/05/2020

met betrekking tot het boekjaar dat de periode dekt van 1/01/2019 tot 31/12/2019

Vorig boekjaar van 1/01/2018 tot 31/12/2018

De bedragen van het vorige boekjaar zijn \*\*\* identiek met die welke eerder openbaar werden gemaakt.

Model van jaarrekening voorzien in het Rekendecreet, art 31.

**VOLLEDIGE LIJST** met naam, voornamen, beroep, woonplaats (adres, nummer, postnummer en gemeente) en functie in de vereniging van de **BESTUURDERS EN COMMISSARISSEN** en, in voorkomend geval, van de vertegenwoordiger in België van de buitenlandse vereniging.

De Ceuster Guy, Heidelaan 7, 3120 Tremelo, België, Bestuurder, 30/05/2014-29/05/2020

Verstuyft Peter, Het Prieel 2, 2640 Mortsel, België, Bestuurder, 30/05/2014-29/05/2020

Smeets Rob, Den Berg 46, 4661 KZ Halsteren, Nederland, Bestuurder, 25/05/2018-31/05/2024

Blondé Patrick, Toihuisstraat 11, 2040 Lillo, België, Bestuurder, 25/05/2018-31/05/2024

Cooreman Katrien, Echel 86, 9401 Pollare, België, Bestuurder, 25/05/2018-31/05/2024

Participatiemaatschappij Vlaanderen NV, Oude Graanmarkt 63, 1000 Brussel, België, BE 0455 777 660, Bestuurder, 14/11/2018-31/05/2024,

vertegenwoordigd door Van Ingelghem Toon, Oude Graanmarkt 63, 1000 Brussel, België

BDO Bedrijfsrevisoren CVBA, Da Vincilaan 9, bus E6, 1930 Zaventem, België, BE0431 088 289, Commissaris,

Lidmaatschapsnummer B00023, 25/05/2018-28/05/2021,

Vertegenwoordigd door Kegels Bert, Da Vincilaan 9, bus E6, 1930 Zaventem, België, Lidmaatschapsnummer A01627

Handtekening

Handtekening

Bijgevoegde documenten:

Bestandsnaam

Soort

\* Facultatieve vermelding.

\*\* of de raad van bestuur.

\*\*\* Schrapen wat niet van toepassing is.

**OPDRACHT VOOR NAZICHT OF CORRECTIE**

## Facultatieve vermeldingen:

- indien de jaarrekening werd geverifieerd of gecorrigeerd door een externe accountant of door een bedrijfsrevisor die niet de commissaris is, kunnen hierna worden vermeld: naam, voornamen, beroep en woonplaats van elke externe accountant of bedrijfsrevisor en zijn lidmaatschapsnummer bij zijn Instituut, evenals de aard van zijn opdracht:

- A. Het voeren van de boekhouding van de vereniging
- B. Het opstellen van de jaarrekening
- C. Het verifiëren van de jaarrekening en/of
- D. Het corrigeren van de jaarrekening.

- indien taken bedoeld onder A of B uitgevoerd zijn door erkende boekhouders of door erkende boekhouders-fiscalisten, kunnen hierna worden vermeld: naam, voornamen, beroep en woonplaats van elke erkende boekhouder of erkende boekhouder-fiscalist en zijn lidmaatschapsnummer bij het Beroepsinstituut van erkende Boekhouders en Fiscalisten, evenals de aard van zijn opdracht.

Naam, voornamen, beroep en woonplaats	Lidmaatschapsnummer	Aard van de opdracht (A, B, C en/of D)

LIJST VAN DE BESTUURDERS EN COMMISSARISSEN (vervolg van blad VO 1.1)



(eventueel vervolg in bijlage )

## Inhoudstafel

Jaarrapportering 2019

### Deel I Bedrijfseconomisch luik

VO 3.1	ACTIVA
VO 3.2	PASSIVA
VO 4	RESULTATENREKENING
VO 5	RESULTAATVERWERKING
VO 6.2	STAAT VAN DE IMMATERIELE VASTE ACTIVA (post 21 van de activa)
VO 6.3.1	STAAT VAN DE MATERIELE VASTE ACTIVA (posten 22 tot 27 van de activa)
VO 6.3.2	STAAT VAN DE MATERIELE VASTE ACTIVA (posten 22 tot 27 van de activa, vervolg)
VO 6.4	STAAT VAN DE FINANCIËLE VASTE ACTIVA (post 28 van de activa)
VO 6.5	INLICHTINGEN OMTRENT DEELNEMINGEN
VO 6.6	GELDBELEGGINGEN - OVERLOPENDE REKENINGEN ACTIVA - OUDERDOMSBALANS HANDELSVORC Overlopende Rekeningen ACTIVA Ouderdomsbalans handelsvorderingen (post 40 van de activa)
VO 6.7	Staat van het KAPITAAL en de AANDEELHOUDERSSTRUCTUUR Staat van de Bestemde Fondsen (post 134 van de passiva - exclusief voor Hoger Onderwijs)
VO 6.8	Investeringsubsidies (post 15 van de passiva en post 753 van de resultatenrekening) Voorzieningen voor risico's en kosten (post 16 van de passiva en post 635/8 van de resultatenrekening) Ouderdomsbalans handelsschulden (post 44 van de passiva)
VO 6.9	STAAT VAN DE SCHULDEN EN OVERLOPENDE REKENINGEN (PASSIVA)
VO 6.11	De bedrijfsrevisor(-en) en de personen met wie hij (zij) verbonden is (zijn) Financiële resultaten
VO 6.12	Opbrengsten en kosten van UITZONDERLIJKE omvang of uitzonderlijke mate van voorkomen
VO 6.14	Niet in de balans opgenomen rechten en verplichtingen
VO 6.19	Samenvatting van de waarderingsregels

### Deel II Budgettair luik

VO 10	UITVOERING MIDDELEN VAN DE VLAAMSE GEMEENSCHAP incl. DAB's en VAN DE RECHTSPERSONEN gebruikmakend van ORAFIN
VO 11a	UITVOERING UITGAVEN VAN DE VLAAMSE GEMEENSCHAP incl. DAB's en VAN DE RECHTSPERSONEN gebruikmakend van ORAFIN: VAK
VO 11b	UITVOERING UITGAVEN VAN DE VLAAMSE GEMEENSCHAP incl. DAB's en VAN DE RECHTSPERSONEN gebruikmakend van ORAFIN : VEK
VO 11c	UITVOERING VAN DE UITGAVENBEGROTING VLAAMSE GEMEENSCHAP: VRK
VO 12	BEREKENING SALDO RESERVEFONDS DAB
VO 13	STAAT VAN DE OPENSTAANDE VERBINTENISSEN
VO 14	UITVOERINGSREKENING VAN DE BEGROTING - ESR 2010
VO 15	AFSTEMMING INTERNE STROMEN
VO 16	SUBSIDIES AAN LOKALE BESTUREN KRUISTABEL ESR-COFOG OVER DE UITVOERINGSREKENING VAN DE
VO 17	UITGAVENBEGROTING VAN HET JAAR
VO 18	DETAIL VAN DE RESERVEFONDSEN RECHTSPERSONEN AANSLUITING ECONOMISCH- MET BEGROTINGSRESULTAAT
VO 19	
VO 20	verslage TOELICHTINGEN BIJ DE JAARRAPPORTERING EN ANDERE VERSLAGEN

### Overzicht controles

definitief

**Vlaamse overheid**  
**Departement Financiën en Begroting**  
**Afdeling Beleidsondersteuning, Begroting en Financiële Operaties**

# **NEERLEGGINGSFORMULIER:**

## **Jaarrapportering**

### **Vlaamse overheid in euro (EUR)**

Versie 2019

**Deel I**  
**Bedrijfseconomisch luik**

Nr.	811706589				VO 3.1
definitief		Toel.	Codes	Boekjaar	Vorig boekjaar
<b>BALANS NA WINSTVERDELING</b>					
<b>ACTIVA</b>					
OPRICHTINGSKOSTEN			20	-	-
VASTE ACTIVA			21/28	<b>55.448.191,33</b>	<b>61.367.050,44</b>
<b>Immateriële vaste activa</b>	6.2		21	-	-
<b>Materiële vaste activa</b>	6.3		22/27	<b>55.448.191,33</b>	<b>61.367.050,44</b>
Terreinen en gebouwen			22	-	-
Installaties, machines en uitrusting			23	-	-
Meubilair en rollend materieel			24	-	-
Leasing en soortgelijke rechten			25	55.448.191,33	61.367.050,44
Overige materiële vaste activa			26	-	-
Activa in aanbouw en vooruitbetalingen			27	-	-
<b>Financiële vaste activa</b>	6.4/5		28	-	-
Verbonden ondernemingen			280/1	-	-
Deelnemingen			280	-	-
Vorderingen			281	-	-
Ondernemingen waarmee een deelnemings- verhouding bestaat			282/3	-	-
Deelnemingen			282	-	-
Vorderingen			283	-	-
Andere Financiële vaste activa			284/8	-	-
Aandelen			284	-	-
Vorderingen en Borgtochten in contanten			285/8	-	-
VLOTTENDE ACTIVA			29/58	<b>5.409.917,62</b>	<b>5.598.441,59</b>
<b>Vorderingen op meer dan één jaar</b>			29	-	-
Handelsvorderingen			290	-	-
Overige vorderingen			291	-	-
<b>Voorraden en bestellingen in uitvoering</b>			3	-	-
Voorraden			30/36	-	-
Grond- en hulpstoffen			30/31	-	-
Goederen in bewerking			32	-	-
Gereed product			33	-	-
Handelsgoederen			34	-	-
Onroerende goederen bestemd voor verkoop			35	-	-
Vooruitbetalingen			36	-	-
Bestellingen in uitvoering			37	-	-
<b>Vorderingen op ten hoogste één jaar</b>			40/41	<b>600.953,84</b>	<b>531.831,11</b>
Handelsvorderingen	6.6		40	7.084,62	630,00
Overige vorderingen			41	593.869,22	531.201,11
<b>Geldbeleggingen</b>	6.6		50/53	-	-
Eigen aandelen			50	-	-
Overige beleggingen			51/53	-	-
<b>Liquide middelen</b>			54/58	<b>3.370.679,34</b>	<b>3.665.173,42</b>
<b>Overlopende rekeningen</b>	6.6		490/1	<b>1.438.284,44</b>	<b>1.401.437,06</b>
<b>TOTAAL DER ACTIVA</b>			20/58	<b>60.858.108,95</b>	<b>66.965.492,03</b>

Nr.	811706589				VO 3.2
definitief		Toel.	Codes	Boekjaar	Vorig boekjaar
<b>PASSIVA</b>					
<b>EIGEN VERMOGEN</b>			10/15	<b>11.267.298,67</b>	<b>9.603.641,38</b>
<b>Kapitaal</b>	6.7		10	<b>4.632.100,00</b>	<b>4.632.100,00</b>
Geplaatst kapitaal			100	6.100.000,00	6.100.000,00
Niet-opgevraagd kapitaal			101	1.467.900,00	1.467.900,00
<b>Uitgiftepremies</b>			11	-	-
<b>Herwaarderingsmeerwaarden</b>			12	-	-
<b>Reserves / Bestemde Fondsen (*)</b>			13	<b>331.759,93</b>	<b>248.577,07</b>
Wettelijke reserve			130	331.759,93	248.577,07
Onbeschikbare reserves			131	-	-
Belastingvrije reserves			132	-	-
Beschikbare reserves			133	-	-
Bestemde Fondsen(*)	6.7		134	-	-
<b>Overgedragen positief (negatief) resultaat (+/-)</b>			14	<b>6.303.438,74</b>	<b>4.722.964,31</b>
<b>Kapitaalsubsidies</b>	6.8		15	-	-
<b>Voorschot aan vennoten op verdeling van het netto-actief</b>			19	-	-
<b>VOORZIENINGEN EN UITGESTELDE</b>			16	<b>973.207,42</b>	<b>973.207,42</b>
<b>Voorzieningen voor risico's en kosten</b>	6.8		160/5	<b>973.207,42</b>	<b>973.207,42</b>
Pensioenen en soortgelijke verplichtingen			160	-	-
Fiscale lasten			161	-	-
Grote herstellings- en onderhoudswerken			162	-	-
Milieuplichtingen			163	-	-
Overige risico's en kosten (toelichting. VII)			164/5	973.207,42	973.207,42
<b>Uitgestelde belastingen</b>	6.8		168	-	-
<b>SCHULDEN</b>			17/49	<b>48.617.602,86</b>	<b>56.388.643,23</b>
<b>Schulden op meer dan één jaar</b>	6.9		"	<b>41.344.104,73</b>	<b>48.043.201,73</b>
Financiële schulden			170/4	41.344.104,73	48.043.201,73
Achtergestelde leningen			170	-	368.392,21
Niet-achtergestelde obligatieleningen			171	-	-
Leasing en soortgelijke schulden			172	41.344.104,73	47.674.809,52
Kredietinstellingen			173	-	-
Overige leningen			174	-	-
Handelsschulden			175	-	-
Ontvangen vooruitbetalingen op bestellingen			176	-	-
Overige schulden			178/9	-	-
<b>Schulden op ten hoogste één jaar</b>	6.9		42/48	<b>6.824.417,85</b>	<b>7.861.981,69</b>
Schulden op meer dan één jaar die binnen het jaar vervallen	6.9		42	6.699.096,62	7.756.883,31
Financiële schulden			43	-	-
Kredietinstellingen			430/8	-	-
Overige leningen			439	-	-
Handelsschulden	6.8		44	125.321,23	105.098,38
Ontvangen vooruitbetalingen op bestellingen			46	-	-
Schulden met betrekking tot belastingen, bezoldigingen en sociale lasten	6.9		45	-	-
Belastingen			450/3	-	-
Bezoldigingen en sociale lasten			454/9	-	-
Overige schulden	6.9		47/48	-	-
<b>Overlopende rekeningen</b>	6.9		492/3	<b>449.080,28</b>	<b>483.459,81</b>
<b>TOTAAL DER PASSIVA</b>			10/49	<b>60.858.108,95</b>	<b>66.965.492,03</b>

(\*) Bestemde Fondsen: exclusieve rubriek voor Hoger Onderwijs



definitief	Toel.	Codes	Boekjaar	Vorig boekjaar
<b>RESULTATENREKENING</b>				
<b>Bedrijfsopbrengsten</b>		70/76A	<b>11.061.879,97</b>	<b>11.022.562,10</b>
Omzet		70	10.600.311,25	10.572.157,88
Voorraad goederen in bewerking en gereed product en bestellingen in uitvoering: toename (afname) ... (+)/(-)		71	-	-
Geproduceerde vaste activa		72	-	-
Andere bedrijfsopbrengsten		73/74	461.568,72	450.404,22
Niet-recurrente bedrijfsopbrengsten	6.12	76A	-	-
<b>Bedrijfskosten (-)</b>		60/66A	<b>6.532.327,40</b>	<b>6.561.602,19</b>
Handelsgoederen, grond- en hulpstoffen		60	-	-
Aankopen		600/8	-	-
Voorraad: afname +, toename -		609	-	-
Diensten en diverse goederen		61	612.573,29	641.848,09
Bezoldigingen, sociale lasten en pensioenen		62	-	-
Afschrijvingen en waardeverminderingen op oprichtingskosten, op immateriële en materiële vaste activa		630	5.918.859,11	5.918.859,10
Waardeverminderingen op voorraden, op bestellingen in uitvoering en op handelsvorderingen: toevoegen (terugnemingen)...(+)/(-)		631/4	-	-
Voorzieningen voor risico's en kosten (toevoegingen +, bestedingen en terugnemingen) ...(+)/(-)		635/8	-	-
Andere bedrijfskosten		640/8	895,00	895,00
Als herstructureringskosten geactiveerde bedrijfskosten .... (-)		649	-	-
Niet-recurrente bedrijfskosten	6.12	66A	-	-
<b>Positief (Negatief) Resultaat (+/-)</b>		9901	<b>4.529.552,57</b>	<b>4.460.959,91</b>
<b>Financiële opbrengsten</b>	6.11	75/76B	-	-
Recurrente financiële opbrengsten		75	-	-
Opbrengsten uit financiële vaste activa		750	-	-
Opbrengsten uit vlottende activa		751	-	-
Andere financiële opbrengsten		752/9	-	-
Niet-recurrente financiële opbrengsten	6.12	76B	-	-
<b>Financiële kosten (-)</b>	6.11	65/66B	<b>2.132.740,41</b>	<b>2.551.074,73</b>
Recurrente financiële kosten		65	2.132.740,41	2.551.074,73
Kosten van schulden		650	2.132.610,41	2.550.906,73
Waardeverminderingen op vlottende activa andere dan voorraden, bestellingen in uitvoering en handelsvorderingen: toevoegingen (terugnemingen)...(+)/(-)		651	-	-
Andere financiële kosten		652/9	130,00	168,00
Niet-recurrente financiële kosten	6.12	66B	-	-
<b>Positief (Negatief) resultaat van het boekjaar voor belasting (+/-)</b>		9903	<b>2.396.812,16</b>	<b>1.909.885,18</b>
<b>Onttrekking aan de uitgestelde belastingen</b>		780	-	-
<b>Overboeking naar de uitgestelde belastingen</b>		680	-	-
<b>Belastingen op het resultaat (+)/(-)</b>		67/77	<b>733.154,87</b>	<b>535.771,42</b>
Belastingen		670/3	828.986,42	536.715,59
Regularisering van belastingen en terugnemings van voorzieningen voor belastingen		77	95.831,55	944,17
<b>Positief (Negatief) resultaat van het boekjaar (+/-)</b>		9904	<b>1.663.657,29</b>	<b>1.374.113,76</b>
<b>Onttrekking aan de belastingvrije reserves</b>		789	-	-
<b>Overboeking naar de belastingvrije reserves</b>		689	-	-
<b>Te bestemmen positief (negatief) resultaat van het boekjaar (+/-)</b>		9905	<b>1.663.657,29</b>	<b>1.374.113,76</b>

Nr.	811706589	VO 5	
definitief	Codes	Boekjaar	Vorig boekjaar
<b>RESULTAATVERWERKING</b>			
<b>Te bestemmen positief (negatief) resultaat (+)/(-)</b>	9906	<b>6.386.621,60</b>	<b>4.791.670,00</b>
Te bestemmen resultaat van het boekjaar (+)/(-)	(9905)	1.663.657,29	1.374.113,76
Overgedragen resultaat van het vorige boekjaar (+)/(-)	14P	4.722.964,31	3.417.556,24
<b>Onttrekken aan het eigen vermogen / Bestemde Fondsen</b>	791/792	-	-
Aan het kapitaal en aan de uitgiftepremies	791	-	-
Aan de reserves / Bestemde Fondsen	792	-	-
<b>Toevoeging aan het eigen vermogen / Bestemde Fondsen</b>	691/2	<b>83.182,86</b>	<b>68.705,69</b>
<b>Over te dragen positief (negatief) resultaat (+)/(-)</b>	(14)	<b>6.303.438,74</b>	<b>4.722.964,31</b>
<b>Tussenkost van de vennoten in het verlies</b>	794	-	-
<b>Uit te keren resultaat</b>	694/7	-	-
Vergoeding van het kapitaal (*)	694	-	-
Bestuurders of zaakvoerders (*)	695	-	-
Werknemers	696	-	-
Andere rechthebbenden (*)	697	-	-

(\*) Alleen voor vennootschappen met beperkte aansprakelijkheid naar Belgisch recht.

definitief

**Toelichting**

**STAAT VAN DE IMMATERIELE VASTE ACTIVA** (post 21 van de activa)

**a) Aanschaffingswaarde**

Per einde van het vorige boekjaar (+)

Mutaties tijdens het boekjaar:

- Aanschaffingen, met inbegrip van de geproduceerde vaste activa (+)
- Overdrachten en buitengebruikstellingen (-)
- Overboekingen van een post naar een andere (+/-)

Per einde van het boekjaar

**c) Afschrijvingen en waardeverminderingen**

Per einde van het vorige boekjaar (+)

Mutaties tijdens het boekjaar:

- Geboekt (+)
- Teruggenomen want overtollig (-)
- Verworven van derden (+)
- Afgeboekt na overdrachten en buitengebruikstellingen (-)
- Overgeboekt van een post naar een andere (+/-)

Per einde van het boekjaar

**d) Netto-boekwaarde per einde van het boekjaar ( a ) - ( c )**

- waarvan software

Codes	1. Kosten van ontwikkeling	2. Kosten van onderzoek	3. Concessies, octrooien, licenties enz.	4. Goodwill
801				
802				
803				
804				
805	-	-	-	-
806				
807				
808				
809				
810				
811				
812	-	-	-	-
813	-	-	-	-

**STAAT VAN DE MATERIELE VASTE ACTIVA** (posten 22 tot 27 van de activa)**a) Aanschaffingswaarde**

Per einde van het vorige boekjaar (+)

Mutaties tijdens het boekjaar:

- Aanschaffingen, met inbegrip van de geproduceerde vaste activa (+)
- Overdrachten en buitengebruikstellingen (-)
- Overboekingen van een post naar een andere (+/-)

Per einde van het boekjaar

**b) Meerwaarden**

Per einde van het vorige boekjaar (+)

Mutaties tijdens het boekjaar:

- Geboekt (+)
- Verworven van derden (+)
- Afgeboekt (-)
- Overgeboekt van een post naar een andere (+/-)

Per einde van het boekjaar

**c) Afschrijvingen en waardeverminderingen**

Per einde van het vorige boekjaar (+)

Mutaties tijdens het boekjaar:

- Geboekt (+)
- Teruggenomen want overtollig (-)
- Verworven van derden (+)
- Afgeboekt na overdrachten en buitengebruikstellingen (-)
- Overgeboekt van een post naar een andere (+/-)

Per einde van het boekjaar

**d) Netto-boekwaarde per einde van het boekjaar**

( a ) + ( b ) - ( c )

Codes	1. Terreinen en gebouwen (post 22)	2. Installaties, machines en uitrusting (post 23)	3. Meubilair en materieel (post 24)
815			
816			
817			
818			
819	-	-	-
820			
821			
822			
823			
824			
825	-	-	-
826			
827			
828			
829			
830			
831			
832	-	-	-
833	-	-	-

definitief

**STAAT VAN DE MATERIELE VASTE ACTIVA** (posten 22 tot 27 van de activa, vervolg)

**a) Aanschaffingswaarde**

Per einde van het vorige boekjaar (+)

Mutaties tijdens het boekjaar:

- Aanschaffingen, met inbegrip van de geproduceerde vaste activa (+)
- Overdrachten en buitengebruikstellingen (-)
- Overboekingen van een post naar een andere (+/-)

Per einde van het boekjaar

**b) Meerwaarden**

Per einde van het vorige boekjaar (+)

Mutaties tijdens het boekjaar:

- Geboekt (+)
- Verworven van derden (+)
- Afgeboekt (-)
- Overgeboekt van een post naar een andere (+/-)

Per einde van het boekjaar

**c) Afschrijvingen en waardeverminderingen**

Per einde van het vorige boekjaar (+)

Mutaties tijdens het boekjaar:

- Geboekt (+)
- Teruggenomen want overtollig (-)
- Verworven van derden (+)
- Afgeboekt na overdrachten en buitengebruikstellingen (-)
- Overgeboekt van een post naar een andere (+/-)

Per einde van het boekjaar

**d) Netto boekwaarde per einde van het boekjaar**

(a) + (b) - (c)

- waarvan werken burgerlijke bouwkunde
- overige

codes	4. Leasing en soortgelijke rechten (post 25)	5. Overige materiële vaste activa (post 26)	6. Activa in aanbouw en vooruitbetalingen (post 27)
815	102.472.635,56		
816			
817	-		
818			
819	102.472.635,56	-	-
820			
821			
822			
823			
824			
825	-	-	-
826	41.105.585,12		
827	5.918.859,11		
828			
829			
830			
831			
832	47.024.444,23	-	-
833	<b>55.448.191,33</b>	-	-
		-	

definitief

**STAAT VAN DE FINANCIËLE VASTE ACTIVA** (post 28 van de activa)

**Deelnemingen en Aandelen**

**a) Aanschaffingswaarde**

Per einde van het vorige boekjaar (+)

Mutaties tijdens het boekjaar:

- Aanschaffingen (+)
- Overdrachten en buitengebruikstellingen (-)
- Overboekingen van een post naar een andere (+/-)

Per einde van het boekjaar

**b) Meerwaarde**

Per einde van het vorige boekjaar (+)

Mutaties tijdens het boekjaar:

- Geboekt (+)
- Verworven van derden (+)
- Afgeboekt (-)
- Overgeboekt van een post naar een andere (+/-)

Per einde van het boekjaar

**c) Waardeverminderingen**

Per einde van het vorige boekjaar (+)

Mutaties tijdens het boekjaar:

- Geboekt (+)
- Teruggenomen want overtollig (-)
- Verworven van derden (+)
- Afgeboekt na overdrachten en buitengebruikstellingen (-)
- Overgeboekt van een post naar een andere (+/-)

Per einde van het boekjaar

**d) Niet-opgevraagde bedragen**

Per einde van het vorige boekjaar (+)

Mutaties tijdens het boekjaar (+/-)

Per einde van het boekjaar

**Netto boekwaarde per einde van het boekjaar**

( a ) + ( b ) - ( c ) - ( d )

Codes	In vennootschappen
	(post 280-282-284)
835	
836	
837	
838	
839	-
840	
841	
842	
843	
844	
845	-
846	
847	
848	
849	
850	
851	
852	-
853	
854	
855	-
856	-

**Vorderingen - Borgtochten in contanten**

Netto boekwaarde per einde van het vorige boekjaar

Mutaties tijdens het boekjaar:

- Toevoegingen (+)
- Terugbetalingen (-)
- Geboekte waardeverminderingen (-)
- Teruggenomen waardeverminderingen (+)
- Wisselkoersverschillen (+/-)
- Overige (+/-)

**Netto boekwaarde per einde van het boekjaar**

**Gecumuleerde waardeverminderingen op vorderingen per einde van het boekjaar**

Codes	Op rechtspersonen
	(post 281-283-285/8)
857	-
858	
859	
860	
861	
862	
863	
864	-
865	

**INLICHTINGEN OMTRENT DEELNEMINGEN**

NAAM, volledig adres van de ZETEL, RECHTSVORM en, zo het een entiteit naar Belgisch recht betreft,	ONDERNEMINGSNUMMER	Aangehouden maatschappelijke rechten				Gegevens uit de laatst beschikbare jaarrekening			
		rechtstreeks			dochters	jaarrekening per	munt	eigen vermogen	netto resultaat
		Aard	Aantal	%	%				

definitief

**GELDBELEGGINGEN - OVERLOPENDE REKENINGEN ACTIVA - OUDERDOMSBALANS HANDELSVORDERINGEN**

**Geldbeleggingen (post 50/53 van activa)**

**Geldbeleggingen andere dan aandelen, vastrentende effecten en termijndeposito's**

**Aandelen**

Boekwaarde verhoogd met het niet-opgevraagde bedrag

Niet-opgevraagd bedrag (-)

Edele metalen en kunstwerken

**Vastrentende effecten**

waarvan uitgegeven door kredietinstellingen

**Termijnrekeningen bij kredietinstellingen**

met een resterende looptijd of opzegtermijn van:

Hoogstens één maand

Meer dan één maand en hoogstens één jaar

Meer dan één jaar

**Hierboven niet-opgenomen overige geldbeleggingen**

Codes	Boekjaar	Vorig boekjaar
50	-	-
51	-	-
8681		
8682		
8683		
52	-	-
8684		
53	-	-
8686		
8687		
8688		
8689		

**Overlopende Rekeningen ACTIVA**

Uitsplitsing van de post 490/1 van de activa indien daaronder een belangrijk bedrag voorkomt

OVER TE DRAGEN KOSTEN  
VERKREGEN OPBRENGSTEN

Boekjaar
166.463,04
1.271.821,40

**Ouderdomsbalans handelsvorderingen (post 40 van de activa)**

**Vervallen/Niet vervallen**

Niet Vervallen

Vervallen <= 30d

Vervallen > 30d - <= 60d

Vervallen >60d - <=90d

Vervallen >90d

Totaal

Boekjaar	Vorig boekjaar
-	-



**Staat van het KAPITAAL en de AANDEELHOUDERSSTRUCTUUR**
**Maatschappelijk kapitaal**
**Geplaatst kapitaal per einde van het boekjaar**

Codes	Boekjaar	Vorig boekjaar
100	6.100.000,00	6.100.000,00

**Wijzigingen tijdens het boekjaar**

...

...

**Samenstelling van het kapitaal**
**Soorten aandelen**
**ZONDER VERMELDING NOMINALE**

.....

Codes	Bedragen	Aantal aandelen
	6.100.000,00	6.100,00

**Niet-gestort kapitaal**

Niet-opgevraagd kapitaal

Opgevraagd, niet-gestort kapitaal

Codes	Niet-opgevraagd bedrag	Opgevraagd, niet-gestort bedrag
101	1.467.900,00	
8712		


**Eigen aandelen**
**Gehouden door de rechtspersoon zelf**

Kapitaalbedrag

Aantal aandelen


Codes	Boekjaar
8721	
8722	

**Beknopte duiding bij soorten aandelen (vb aandelen X preferente aandelen bij de winstuitkering tov aandelen Y)**



**Staat van de Bestemde Fondsen (post 134 van de passiva - exclusief voor Hoger Onderwijs)**

**Waarderingsregels gekozen om de bestemde bedragen te bepalen**



**INVESTERINGSSUBSIDIES - VOORZIENINGEN - OUDERDOMSBALANS HANDELSCHULDEN**

**Investeringsubsidies** (post 15 van de passiva en post 753 van de resultatenrekening)

Omschrijving	Begin boekjaar (post 15)	Toename (afname) (+/-)	In Resultaat (-) (post 753)	Einde boekjaar (post 15)
<b>Investeringsubsidies Ministerie</b>				
Beleidsdomein				-
				-
<b>Overige investeringsubsidies</b>				-
				-

**Voorzieningen voor risico's en kosten** (post 16 van de passiva en post 635/8 van de resultatenrekening)

Uitsplitsing van post 160/5 van de passiva indien daaronder een belangrijk

bedrag voorkomt

**BOOT CONFORM WETGEVING**

**ONVOORZIENE KOSTEN**

Boekjaar
418.803,18
554.404,24
973.207,42
-

Uitsplitsing van post 168 van de passiva indien daaronder een belangrijk

bedrag voorkomt

**Voorzieningen voor risico's en kosten** (post 635/8)

- Toevoegingen
- Bestedingen en terugnemingen (-)

Codes	Boekjaar	Vorig boekjaar
9115		
9116		

**Ouderdomsbalans handelsschulden** (post 44 van de passiva)

**Vervallen/Niet vervallen**

Niet Vervallen

Vervallen <= 30d

Vervallen > 30d - <= 60d

Vervallen >60d - <=90d

Vervallen >90d

Totaal

Boekjaar	Vorig boekjaar
125.321,23	5.303,39
	-
<b>125.321,23</b>	<b>5.303,39</b>

definitief

**STAAT VAN DE SCHULDEN EN OVERLOPENDE REKENINGEN (PASSIVA)**

**Uitsplitsing van de schulden met een oorspronkelijke looptijd van meer dan een jaar, naar gelang van hun resterende looptijd**

**Financiële schulden**

- Achtergestelde leningen
- Niet-achtergestelde obligatieleningen
- Leasing en soortgelijke schulden
- Kredietinstellingen
- Overige leningen

**Handelsschulden**

Ontvangen vooruitbetalingen op bestellingen

Overige schulden

Totaal

Codes	SCHULDEN MET EEN RESTERENDE LOOPTIJD VAN		
	1. hoogstens één jaar	2. meer dan één jaar doch hoogstens 5 jaar	3. meer dan 5 jaar
	(post 42)	(post 17)	
880	6.699.096,62	27.324.074,65	14.020.030,08
881	368.392,21		
882			
883	6.330.704,41	27.324.074,65	14.020.030,08
884			-
885			
886			
889			
890			
891	<b>6.699.096,62</b>	<b>27.324.074,65</b>	<b>14.020.030,08</b>

**GewaARBorgde schulden (begrepen in de posten 17 en 42/48 van de passiva)**

**Financiële schulden**

- Achtergestelde leningen
- Niet-achtergestelde obligatieleningen
- Leasing en soortgelijke schulden
- Kredietinstellingen
- Overige leningen

**Handelsschulden**

Ontvangen vooruitbetalingen op bestellingen

Schulden m.b.t. belastingen, bezoldigingen en sociale lasten

- Belastingen
- Bezoldigingen en sociale lasten

Overige schulden

Totaal

Codes	SCHULDEN (OF GEDEELTE VAN DE SCHULDEN) GEWAARBORGD DOOR	
	Eigen activa	Andere Belgische overheidsinstellingen
892	-	47.674.809,14
893		
894		
895		47.674.809,14
896		-
897		
898		
901		
902	-	-
903		
904		
905		
906	-	<b>47.674.809,14</b>

**Schulden m.b.t. belastingen, bezoldigingen en sociale lasten**

1. Belastingenschulden (post 450/3 van de passiva)

Waarvan vervallen

Waarvan niet-vervallen

Geraamde belastingenschulden

2. Schulden m.b.t. bezoldigingen en sociale lasten (post 454/9 van passiva)

Waarvan vervallen

Waarvan provisie voor niet opgenomen vakantiedagen

A. Provisie voor niet opgenomen vakantiedagen

Codes	Boekjaar
450/3	-
9072	
9073	
450	-
454/9	-
9076	
	-

	EUR
Aangelegde provisie eind vorig boekjaar	
Loonlast niet-opgenomen vakantiedagen	
Aangelegde provisie eind huidig boekjaar	
Mutatie	-

B. Berekening van de aangelegde provisie

*Detail berekening op te nemen in de toelichting*

C. Evolutie van het aantal overgedragen vakantiedagen

	Aantal
Overgedragen vakantiedagen	
Toegekende vakantiedagen	
Opgenomen vakantiedagen	
Uitbetaalde vakantiedagen	
Vervallen vakantiedagen	
Over te dragen vakantiedagen	0
Mutatie	0

**Overlopende rekeningen Passiva**

Uitsplitsing van de post 492/3 van de passiva, indien daaronder een belangrijk bedrag voorkomt

TOE TE REKENEN KOSTEN

OVER TE DRAGEN OPBRENGSTEN

	Boekjaar
TOE TE REKENEN KOSTEN	284.305,24
OVER TE DRAGEN OPBRENGSTEN	164.775,04

**De bedrijfsrevisor(-en) en de personen met wie hij (zij) verbonden is (zijn)**

	Codes	Boekjaar
Bezoldiging bedrijfsrevisor(en)	9505	3.570,00
Andere controleopdrachten	9506	
Belastingadviesopdrachten	9507	
Andere opdrachten buiten revisorale opdrachten	9508	

**Financiële resultaten**

	Codes	Boekjaar	Vorig boekjaar
<b>Recurrente financiële opbrengsten</b>	75	-	-
Opbrengsten uit financiële vaste activa	750	-	-
Opbrengsten uit vlottende activa	751	-	-
Andere Financiële opbrengsten	752/9	-	-
Uitsplitsing van overige financiële Opbrengsten			
<b>Recurrente Financiële kosten</b>	65	<b>2.132.740,41</b>	<b>2.551.074,73</b>
Afschrijving van kosten bij uitgifte van leningen	6501	1.952.994,59	2.188.790,90
Geactiveerde interesten	6503	-	-
Waardeverminderingen op vlottende activa			
Geboekt	6510	-	-
Teruggenomen	6511	-	-
Discontokosten	653	-	-
Voorzieningen met financieel karakter			
toevoegingen	6560	-	-
Bestedingen en terugnemingen	6561	-	-
Verwijlinteresten	658	-	-
Andere financiële kosten			
<b>BANKKOSTEN</b>		<b>130,00</b>	<b>168,00</b>

**Opbrengsten en kosten van UITZONDERLIJKE omvang of uitzonderlijke mate van voorkomen**

	Codes	Boekjaar	Vorig boekjaar
<b>Niet-recurrente opbrengsten</b>	76	-	-
<b>Niet-recurrente bedrijfsopbrengsten</b>	(76A)	-	-
Terugneming van afschrijvingen en van waardeverminderingen op immateriële en materiële vaste activa	760	-	-
Terugneming van voorzieningen voor uitzonderlijke risico's en kosten	7620	-	-
Meerwaarden bij de realisatie van immateriële en materiële vaste activa	7630	-	-
Andere niet-recurrente bedrijfsopbrengsten	764/8	-	-
<b>Niet-recurrente financiële opbrengsten</b>	(76B)	-	-
Terugneming van waardevermindering op financiële vaste activa	761	-	-
Terugneming van voorzieningen voor uitzonderlijke financiële risico's en kosten	7621	-	-
Meerwaarden bij de realisatie van financiële vaste activa	7631	-	-
Andere niet-recurrente financiële	769	-	-
<b>Niet-recurrente kosten</b>	66	-	-
<b>Niet-recurrente bedrijfskosten</b>	(66A)	-	-
Niet-recurrente afschrijvingen en waardeverminderingen op oprichtingskosten, op immateriële en materiële vaste activa	660	-	-
Voorzieningen voor uitzonderlijke bedrijfsrisico's en -kosten: toevoegingen (bestedingen) (+)/(-)	6620	-	-
Minderwaarden bij de realisatie van immateriële en materiële vaste activa	6630	-	-
Andere niet-recurrente bedrijfskosten	664/7	-	-
Als herstructureringskosten geactiveerde niet-recurrente bedrijfskosten	6690	-	-
<b>Niet-recurrente financiële kosten</b>	(66B)	-	-
Waardeverminderingen op fin vaste activa	661	-	-
Voorzieningen voor uitzonderlijke financiële risico's en kosten: toevoegingen (bestedingen) (+)/(-)	6621	-	-
Minderwaarden bij de realisatie van financiële vaste activa	6631	-	-
Andere niet-recurrente financiële kosten	668	-	-
Als herstructureringskosten geactiveerde niet-recurrente financiële kosten	6691	-	-

## Niet in de balans opgenomen rechten en verplichtingen

**A1. Zekerheden die door de rechtspersoon werden gesteld of onherroepelijk beloofd op de eigen activa als waarborg voor eigen schulden en verplichtingen**

## Hypotheeken:

boekwaarde van de bezwaarde activa

bedrag van de inschrijving

## Pand op andere activa

boekwaarde van de in pand gegeven activa

## Zekerheden op de nog door de rechtspersoon te verwerven activa:

bedrag van de betrokken activa

Codes	Boekjaar
916	
917	
919	57.948.191,33
920	-

**A2. Belangrijke verplichtingen tot aankoop / verkoop van vaste activa**

## Belangrijke verplichtingen tot aankoop van vaste activa

## Belangrijke verplichtingen tot verkoop van vaste activa

**B. Belangrijke hangende geschillen****C. Aard, doel en financiële gevolgen van buitenbalansregelingen**

Mits de risico's of voordelen die uit dergelijke regelingen voortvloeien van enige betekenis zijn en voor zover de openbaarmaking van dergelijke risico's of voordelen noodzakelijk is voor de beoordeling van de financiële posities van de rechtspersoon

Boekjaar

**D. Andere niet in de balans opgenomen rechten en verplichtingen (met inbegrip van deze die niet kunnen worden becijferd)**

Inclusief ontvangen gewestwaarborgen op bv aandeelhouderskapitaal

Boekjaar

vrij tekstveld voor inhoudelijke aanvulling andere niet in balans opgenomen rechten en verplichtingen

## Samenvatting van de waarderingsregels zoals voorgeschreven in het Rekendecreet

### I. Beginsel

De waarderingsregels worden vastgesteld overeenkomstig de bepalingen van hoofdstuk IV van het Rekendecreet van toepassing voor de rechtspersonen Vlaamse overheid.

Ten behoeve van het getrouwe beeld wordt in de volgende uitzonderingsgevallen afgeweken van de in het Rekendecreet voor dubbele boekhouding bepaalde waarderingsregels:

Deze afwijkingen worden als volgt verantwoord:

De waarderingsregels werden ten opzichte van het vorige boekjaar qua verwoording of toepassing **niet gewijzigd** Zo ja, dan heeft de wijziging betrekking op:

en heeft zij een **negatieve** invloed op het resultaat van het boekjaar ten belope van € 0,00

De resultatenrekening **wordt niet** op belangrijke wijze beïnvloed door opbrengsten en kosten die aan een vorig boekjaar moeten worden toegerekend. Zo ja, dan hebben deze betrekking op:

De cijfers van het boekjaar zijn niet vergelijkbaar met die van het vorige boekjaar en wel om de volgende reden:



## Samenvatting van de waarderingsregels - deel 2 zoals voorgeschreven in het Rekendecreet

[Voor de vergelijkbaarheid worden de cijfers van het vorige boekjaar op volgende punten aangepast.] / [Voor de vergelijking van de jaarrekeningen van beide boekjaren moet met volgende elementen rekening worden gehouden.]

Bij gebrek aan objectieve beoordelingscriteria is de waardering van de voorzienbare risico's, mogelijke verliezen en ontwaarderingen waarvan hierna sprake, onvermijdelijk aleatoir (uitzonderlijk):  
Voor de vergelijkbaarheid worden de cijfers van het vorige boekjaar op volgende punten aangepast.  
Voor de vergelijking van de jaarrekeningen van beide boekjaren moet met volgende elementen rekening worden gehouden.

Andere inlichtingen die noodzakelijk zijn opdat de jaarrekening een getrouw beeld zou geven van het vermogen, de financiële positie en het resultaat van het schoolbestuur:

### II. Bijzondere regels

#### Intercalare rente

In de aanschaffingswaarde van immateriële en materiële vaste activa **is niet** de rente op vreemd vermogen dat wordt gebruikt voor hun financiering opgenomen, doch slechts voor zover zij betrekking heeft op de periode welke de bedrijfsklarheid van deze vaste activa voorafgaat.

#### Materiële vaste activa


In de loop van het boekjaar **werden geen** materiële activa geherwaardeerd. Zo ja, dan wordt deze herwaardering als volgt verantwoord:

**Afschrijvingen:** Voor volgende activa worden afwijkende afschrijvingsregels toegepast:

Activa	Toegepast percentage	Verantwoording

**Samenvatting van de waarderingsregels - deel 3  
zoals voorgeschreven in het Rekendecreet**

*Vrije ruimte mbt waarderingsregels*



definitief

**Vlaamse overheid**

**Departement Financiën en Begroting**

**Afdeling Beleidsondersteuning, Begroting en Financiële Operaties**

## **NEERLEGGINGSFORMULIER:**

### **Jaarrapportering**

### **Vlaamse overheid in euro (EUR)**

Versie 2019

**Deel II**

**Budgettair luik inclusief Reconciliatie**



definitief

**UITVOERING MIDDELEN VAN DE VLAAMSE GEMEENSCHAP incl. DAB's  
en VAN DE RECHTSPERSONEN gebruikmakend van ORAFIN**

MVG/DAB/R P	Jaar	Afdeling	PR	Omschrijving	Raming	Vorderingen Huidig Jaar
<b>TOTAAL</b>					-	-

Totaal	Afdeling	Raming	Vorderingen Huidig Jaar

Totaal	Afdeling	PR	Omschrijving Programma	Raming	Vorderingen Huidig Jaar



Nr. 811706589

VO 11a

definitief

Totaal per	Beleidsdomein	Omschrijving	Vastleggingskredieten			Besteding	Saldo VAK	Enkel voor MVG
			Decretaal VAK	Overdracht VAK	Totaal VAK	Verbintenissen	Saldo VAK	
					-		-	
					-		-	
					-		-	
					-		-	

Totaal per	entiteit	Omschrijving	Vastleggingskredieten			Besteding	Saldo VAK	Enkel voor MVG
			Decretaal VAK	Overdracht VAK	Totaal VAK	Verbintenissen	Saldo VAK	
					-		-	
					-		-	
					-		-	
					-		-	





Nr. 811706589

VO 11a bis

definitief

Totaal per	Afdeling	Vastleggingskredieten			Besteding	Saldo VAK	Enkel voor MVG
		Decretaal VAK	Overdracht VAK	Totaal VAK	Verbintenissen	Saldo VAK	
				-		-	
				-		-	
				-		-	
				-		-	

Totaal programma	Afdeling	PR	Omschrijving Programma	Vastleggingskredieten			Besteding	Saldo VAK	Enkel voor MVG
				Decretaal VAK	Overdracht VAK	Totaal VAK	Verbintenissen	Saldo VAK	
						-		-	
						-		-	
						-		-	
						-		-	
						-		-	









definitief  
**STAAT VAN DE OPENSTAANDE VERBINTENISSEN**  
 huidig boekjaar en betaalkalender

Afdeling (1)	Aard (1)	Begrotingsartikel (1) Omschrijving machtiging / verbintenis (2)	Soort (3)	ESR-code	Encours 31/12/t-1	(+)		(-)		Openstaande verbintenis op 31.12	Betaalkalender					
						Annulering verbintenis vorige jaren	Overgedragen verbintenis	Nieuwe verbintenis	Verplichtingen		N+1	N+2	N+3	N+4	N+5 (en later)	
A: Verbintenis Vlaamse ministeries of DAB's op gasprijste kredieten																
			A		-	-	-	-	-	-	-	-	-	-	-	
		<b>Totaal</b>			-	-	-	-	-	-	-	-	-	-	-	
B: Verbintenis Vlaamse ministeries op variabele kredieten																
			B		-	-	-	-	-	-	-	-	-	-	-	
		<b>Totaal</b>			-	-	-	-	-	-	-	-	-	-	-	
C1: Verbintenis gefinancierd met toelagen van Vlaamse ministeries inoefolge vastleggingsmachtigingen																
			C1		-	-	-	-	-	-	-	-	-	-	-	
		<b>Totaal</b>			-	-	-	-	-	-	-	-	-	-	-	
C2: Verbintenis gefinancierd met toelagen van Vlaamse ministeries inoefolge VAK afkomstig van FFEU																
			C2		-	-	-	-	-	-	-	-	-	-	-	
		<b>Totaal</b>			-	-	-	-	-	-	-	-	-	-	-	
D1: Verbintenis gefinancierd met eigen ontvangsten																
			D1		-	-	-	-	-	-	-	-	-	-	-	
		<b>Totaal</b>			-	-	-	-	-	-	-	-	-	-	-	
D2: Verbintenis gefinancierd met toelagen niet afkomstig van Vlaamse ministeries																
			D2		-	-	-	-	-	-	-	-	-	-	-	
		<b>Totaal</b>			-	-	-	-	-	-	-	-	-	-	-	
E: Andere verbintenis niet volledig binnen het kalenderjaar vallend																
			E		-	-	-	-	-	-	-	-	-	-	-	
		<b>Totaal</b>			-	-	-	-	-	-	-	-	-	-	-	
<b>ALGEMEEN TOTAAL</b>					-	-	-	-	-	-	-	-	-	-	-	

0

Nr.	811706589				VO 14
definitief					
ESR code	ESR Beschrijving	Begroting	Eindtoestand	Afwijking Absoluut	Afwijking Procentueel
<b>0</b>	<b>NIET-VERDEELDE ONTVANGSTEN</b>	<b>973.000,00</b>	<b>960.742,61</b>	<b>-12.257,39</b>	<b>-1,26%</b>
06	Ontvangsten te verdelen over hoofdgroepen 1 tot en met 9	-	-	-	-
08	Interne verrichtingen	973.000,00	960.742,61	-12.257,39	-1,26%
08.10	Diverse interne verrichtingen en opnemingen uit reservefondsen	-	-	-	-
08.21	Overgedragen overschot vorige boekjaren	-	-	-	-
08.22	Over te dragen tekort van het boekjaar	973.000,00	960.742,61	-12.257,39	-1,26%
<b>1</b>	<b>LOPENDE ONTVANGSTEN VAN GOEDEREN EN DIENSTEN (CONSUMPTIEBESTEDINGEN)</b>	<b>11.053.000,00</b>	<b>11.061.879,97</b>	<b>8.879,97</b>	<b>0,08%</b>
16	Verkoop van niet-duurzame goederen en diensten	11.053.000,00	11.061.879,97	8.879,97	0,08%
18	Ontvangsten afkomstig van wegen- en waterbouwkundige werken	-	-	-	-
19	Productie van investeringsgoederen in eigen beheer	-	-	-	-
<b>2</b>	<b>RENTEN EN INKOMSTEN UIT EIGENDOM</b>	<b>-</b>	<b>-</b>	<b>-</b>	<b>-</b>
26	Rente van overheidsvoorzieningen	-	-	-	-
27	Exploitatiewinsten van overheidsbedrijven	-	-	-	-
28	Overige opbrengsten van vermogen	-	-	-	-
<b>3</b>	<b>INKOMENSOVERDRACHTEN VAN ANDERE SECTOREN</b>	<b>-</b>	<b>-</b>	<b>-</b>	<b>-</b>
36	Indirecte belastingen en heffingen	-	-	-	-
37	Directe belastingen en bijdragen gestort aan de socialezekeringsinstellingen	-	-	-	-
38	Overige inkomensoverdrachten van bedrijven, financiële instellingen, vzw's t.b.v. de gezinnen en van gezinnen en ontvangen subsidies	-	-	-	-
39	Inkomensoverdrachten van het buitenland	-	-	-	-
<b>4</b>	<b>INKOMENSOVERDRACHTEN BINNEN DE OVERHEIDSSECTOR</b>	<b>-</b>	<b>-</b>	<b>-</b>	<b>-</b>
46	Inkomensoverdrachten binnen een institutionele groep	-	-	-	-
46.10	Van de institutionele overheid (MVG + IVAzpz)	-	-	-	-
46.20	Van niet-organieke begrotingsfondsen	-	-	-	-
46.30	Van een DAB	-	-	-	-
46.40	Van een VOI, IVAzpz, EVAzpz, SAR en EV	-	-	-	-
46.50	Van onderwijsinstellingen van de institutionele overheid	-	-	-	-
46.60	Van vzw's van de overheid	-	-	-	-
46.70	Van andere eenheden van de overheid	-	-	-	-
47	Inkomensoverdrachten van de socialezekeringsinstellingen	-	-	-	-
48	Inkomensoverdrachten van lokale overheden	-	-	-	-
49	Inkomensoverdrachten van andere institutionele groepen (federale overheid, gemeenschappen, gewesten, gemeenschapscommissies)	-	-	-	-
<b>5</b>	<b>KAPITAALOVERDRACHTEN VAN ANDERE SECTOREN</b>	<b>-</b>	<b>-</b>	<b>-</b>	<b>-</b>
56	Vermogensheffingen	-	-	-	-
57	Kapitaaloverdrachten van bedrijven en financiële instellingen (exclusief vermogensheffingen)	-	-	-	-
58	Kapitaaloverdrachten van vzw's t.b.v. de gezinnen en van gezinnen (exclusief	-	-	-	-
59	Kapitaaloverdrachten van het buitenland	-	-	-	-
<b>6</b>	<b>KAPITAALOVERDRACHTEN BINNEN DE OVERHEIDSSECTOR</b>	<b>-</b>	<b>-</b>	<b>-</b>	<b>-</b>
66	Kapitaaloverdrachten binnen een institutionele groep	-	-	-	-
66.11	Investeringsbijdragen van de institutionele overheid	-	-	-	-
66.12	Overige kapitaaloverdrachten van de institutionele overheid	-	-	-	-
66.21	Investeringsbijdragen van niet-organieke begrotingsfondsen	-	-	-	-
66.22	Overige kapitaaloverdrachten van niet-organieke begrotingsfondsen	-	-	-	-
66.31	Investeringsbijdragen van een DAB	-	-	-	-
66.32	Overige kapitaaloverdrachten van een DAB	-	-	-	-
66.41	Investeringsbijdragen van een VOI, IVAzpz, EVAzpz, SAR en EV	-	-	-	-
66.42	Overige kapitaaloverdrachten van een VOI, IVAzpz, EVAzpz, SAR en EV	-	-	-	-
66.51	Investeringsbijdragen van onderwijsinstellingen van de institutionele overheid	-	-	-	-
66.52	Overige kapitaaloverdrachten van onderwijsinstellingen van de institutionele overheid	-	-	-	-
66.61	Investeringsbijdragen van vzw's van de overheid	-	-	-	-
66.62	Overige kapitaaloverdrachten van vzw's van de overheid	-	-	-	-
66.71	Investeringsbijdragen van andere eenheden van de overheid	-	-	-	-
66.72	Overige kapitaaloverdrachten van andere eenheden van de overheid	-	-	-	-
67	Kapitaaloverdrachten van de socialezekeringsinstellingen	-	-	-	-
68	Kapitaaloverdrachten van lokale overheden	-	-	-	-
69	Kapitaaloverdrachten van andere institutionele groepen (federale overheid, gemeenschappen, gewesten, gemeenschapscommissies)	-	-	-	-
<b>7</b>	<b>DESINVESTERINGEN</b>	<b>-</b>	<b>-</b>	<b>-</b>	<b>-</b>
76	Verkoop van onroerende goederen in het binnenland	-	-	-	-
77	Verkoop van overige investeringsgoederen, waaronder immateriële goederen	-	-	-	-
78	Voorraadverminderingen	-	-	-	-
<b>8</b>	<b>KREDIETAFLOSSINGEN EN VEREFFENINGEN VAN DEELNEMINGEN; ANDERE FINANCIËLE PRODUCTEN</b>	<b>-</b>	<b>-</b>	<b>-</b>	<b>-</b>
86	Kredietaflossingen door en vereffeningen van deelnemingen in bedrijven en financiële instellingen en andere financiële producten	-	-	-	-
87	Kredietaflossingen door vzw's t.b.v. de gezinnen en door gezinnen	-	-	-	-
88	Kredietaflossingen door en vereffening van deelnemingen in het buitenland	-	-	-	-
89	Kredietaflossingen binnen de overheidssector	-	-	-	-
<b>9</b>	<b>OVERHEIDSSCHULD</b>	<b>-</b>	<b>-</b>	<b>-</b>	<b>-</b>
96	Opbrengst van leningen met een looptijd van meer dan één jaar	-	-	-	-
97	Aanmuntingen	-	-	-	-
98	Verhoging van het eigen vermogen	-	-	-	-
	<b>TOTAAL ONTVANGSTEN</b>	<b>12.026.000,00</b>	<b>12.022.622,58</b>	<b>-3.377,42</b>	<b>-0,03%</b>

Nr.	811706589				VO 14
definitief					
ESR code	ESR Beschrijving	Begroting	Eindtoestand	Afwijking Absoluut	Afwijking Procentueel
<b>0</b>	<b>NIET- VERDEELDE UITGAVEN</b>	<b>786.000,00</b>	<b>786.375,32</b>	<b>375,32</b>	<b>0,05%</b>
01	Uitgaven te verdelen over de hoofdgroepen 1 tot en met 9	-	-	-	-
03	Interne verrichtingen	786.000,00	786.375,32	375,32	0,05%
03.10	Diverse interne verrichtingen en spijzen van reservefondsen	-	-	-	-
03.21	Overgedragen tekort vorige boekjaren	786.000,00	786.375,32	375,32	0,05%
03.22	Over te dragen overschot van het boekjaar	-	-	-	-
04	Annuititeiten met betrekking tot financiële leasing	-	-	-	-
<b>1</b>	<b>LOPENDE UITGAVEN VOOR GOEDEREN EN DIENSTEN (CONSUMPTIEBESTEDINGEN)</b>	<b>1.349.000,00</b>	<b>1.346.753,16</b>	<b>-2.246,84</b>	<b>-0,17%</b>
11	Lonen en sociale lasten	-	-	-	-
12	Aankoop van niet-duurzame goederen en diensten	1.349.000,00	1.346.753,16	-2.246,84	-0,17%
14	Herstel en niet-waardevermeerderend onderhoud van wegen- en waterbouwkundige werken	-	-	-	-
<b>2</b>	<b>RENTEN EN HUURGELDEN VAN GRONDEN</b>	<b>2.133.000,00</b>	<b>2.132.610,41</b>	<b>-389,59</b>	<b>-0,02%</b>
21	Rente op overheidsschuld	2.133.000,00	2.132.610,41	-389,59	-0,02%
24	Huurgelden van gronden	-	-	-	-
25	Uitbetaalde dividenden	-	-	-	-
<b>3</b>	<b>INKOMENSOVERDRACHTEN AAN ANDERE SECTOREN</b>	<b>-</b>	<b>-</b>	<b>-</b>	<b>-</b>
31	Exploitatiesubsidies	-	-	-	-
32	Inkomensoverdrachten, die geen exploitatiesubsidies zijn, aan bedrijven en financiële instellingen	-	-	-	-
33	Inkomensoverdrachten aan vzw's t.b.v. de gezinnen	-	-	-	-
34	Inkomensoverdrachten aan gezinnen	-	-	-	-
35	Inkomensoverdrachten aan het buitenland	-	-	-	-
<b>4</b>	<b>INKOMENSOVERDRACHTEN BINNEN DE OVERHEIDSECTOR</b>	<b>-</b>	<b>-</b>	<b>-</b>	<b>-</b>
41	Inkomensoverdrachten binnen een institutionele groep	-	-	-	-
41.10	Aan de institutionele overheid (MVG + IVAzrp)	-	-	-	-
41.20	Aan niet-organieke begrotingsfondsen	-	-	-	-
41.30	Aan een DAB	-	-	-	-
41.40	Aan een VOI, IVAzrp, EVAzrp, SAR en EV	-	-	-	-
41.50	Aan onderwijsinstellingen van de institutionele overheid	-	-	-	-
41.60	Aan vzw's van de overheid	-	-	-	-
41.70	Aan andere eenheden van de overheid	-	-	-	-
42	Inkomensoverdrachten aan de socialezekerheidsinstellingen	-	-	-	-
43	Inkomensoverdrachten aan lokale overheden	-	-	-	-
44	Inkomensoverdrachten aan het gesubsidieerd autonoom onderwijs	-	-	-	-
45	Inkomensoverdrachten aan andere institutionele groepen (federale overheid, gemeenschappen, gewesten, gemeenschapscommissies)	-	-	-	-
<b>5</b>	<b>KAPITAALOVERDRACHTEN AAN ANDERE SECTOREN</b>	<b>-</b>	<b>-</b>	<b>-</b>	<b>-</b>
51	Kapitaaloverdrachten aan bedrijven en financiële instellingen	-	-	-	-
52	Kapitaaloverdrachten aan vzw's t.b.v. de gezinnen	-	-	-	-
53	Kapitaaloverdrachten aan gezinnen	-	-	-	-
54	Kapitaaloverdrachten aan het buitenland	-	-	-	-
<b>6</b>	<b>KAPITAALOVERDRACHTEN BINNEN DE OVERHEIDSECTOR</b>	<b>-</b>	<b>-</b>	<b>-</b>	<b>-</b>
61	Kapitaaloverdrachten binnen een institutionele groep	-	-	-	-
61.11	Investeringsbijdragen aan de institutionele overheid (MVG + IVAzrp)	-	-	-	-
61.12	Overige kapitaaloverdrachten aan de institutionele overheid (MVG + IVAzrp)	-	-	-	-
61.21	Investeringsbijdragen aan niet-organieke begrotingsfondsen	-	-	-	-
61.22	Overige kapitaaloverdrachten aan niet-organieke begrotingsfondsen	-	-	-	-
61.31	Investeringsbijdragen aan een DAB	-	-	-	-
61.32	Overige kapitaaloverdrachten aan een DAB	-	-	-	-
61.41	Investeringsbijdragen aan een VOI, IVAzrp, EVAzrp, SAR en EV	-	-	-	-
61.42	Overige kapitaaloverdrachten aan een VOI, IVAzrp, EVAzrp, SAR en EV	-	-	-	-
61.51	Investeringsbijdragen aan onderwijsinstellingen van de institutionele overheid	-	-	-	-
61.52	Overige kapitaaloverdrachten aan onderwijsinstellingen van de institutionele overheid	-	-	-	-
61.61	Investeringsbijdragen aan vzw's van de overheid	-	-	-	-
61.62	Overige kapitaaloverdrachten aan vzw's van de overheid	-	-	-	-
61.71	Investeringsbijdragen aan andere eenheden van de overheid	-	-	-	-
61.72	Overige kapitaaloverdrachten aan andere eenheden van de overheid	-	-	-	-
62	Kapitaaloverdrachten aan de socialezekerheidsinstellingen	-	-	-	-
63	Kapitaaloverdrachten aan lokale overheden	-	-	-	-
64	Kapitaaloverdrachten aan het gesubsidieerd autonoom onderwijs	-	-	-	-
65	Kapitaaloverdrachten aan andere institutionele groepen (federale overheid, gemeenschappen, gewesten, gemeenschapscommissies)	-	-	-	-
<b>7</b>	<b>INVESTERINGEN</b>	<b>-</b>	<b>-</b>	<b>-</b>	<b>-</b>
71	Aankoop van gronden en gebouwen in het binnenland	-	-	-	-
72	Nieuwbouw van gebouwen	-	-	-	-
73	Wegen- en waterbouwkundige werken	-	-	-	-
74	Verwerving van overige investeringsgoederen, waaronder immateriële goederen	-	-	-	-
75	Voorraadtoename	-	-	-	-
<b>8</b>	<b>KREDIETVERLENINGEN EN DEELNEMINGEN; ANDERE FINANCIËLE PRODUCTEN</b>	<b>-</b>	<b>-</b>	<b>-</b>	<b>-</b>
81	Kredietverleningen aan en deelnemingen in bedrijven en financiële instellingen en andere financiële producten	-	-	-	-
82	Kredietverleningen aan vzw's t.b.v. de gezinnen	-	-	-	-
83	Kredietverleningen aan gezinnen	-	-	-	-
84	Kredietverleningen aan en deelnemingen in het buitenland	-	-	-	-
85	Kredietverleningen binnen de overheidssector	-	-	-	-
<b>9</b>	<b>OVERHEIDSSCHULD</b>	<b>7.758.000,00</b>	<b>7.756.883,69</b>	<b>-1.116,31</b>	<b>-0,01%</b>
91	Aflossingen van leningen met een looptijd van meer dan één jaar	7.758.000,00	7.756.883,69	-1.116,31	-0,01%
92	Ontmuntingen	-	-	-	-
93	Verlaging van het eigen vermogen	-	-	-	-
	<b>TOTAAL UITGAVEN</b>	<b>12.026.000,00</b>	<b>12.022.622,58</b>	<b>-3.377,42</b>	<b>-0,03%</b>
	<b>Evenwicht Totale Ontvangsten vs Uitgaven: moet 0 zijn</b>	<b>-</b>	<b>-</b>	<b>-</b>	<b>-</b>
	<b>ESR-ontvangsten</b>	<b>11.053.000,00</b>	<b>11.061.879,97</b>	<b>8.879,97</b>	<b>0,08%</b>
	<b>ESR-uitgaven</b>	<b>3.482.000,00</b>	<b>3.479.363,57</b>	<b>-2.636,43</b>	<b>-0,08%</b>
	<b>ESR-vorderingensaldo</b>	<b>7.571.000,00</b>	<b>7.582.516,40</b>	<b>11.516,40</b>	<b>0,15%</b>
	<b>Begrotingssaldo: opbouw (+) / intering (-)</b>	<b>-187.000,00</b>	<b>-174.367,29</b>	<b>12.632,71</b>	<b>6,76%</b>



Nr.	811706589	VO 14
-----	-----------	-------

definitief

ESR code	ESR Beschrijving	Begroting	Eindtoestand	Afwijking Absoluut	Afwijking Procentueel
----------	------------------	-----------	--------------	--------------------	-----------------------

ESR code	ESR Beschrijving	Begroting	Eindtoestand	Afwijking Absoluut	Afwijking Procentueel
	<b>Totaal Ontvangsten</b>	<b>12.026.000,00</b>	<b>12.022.622,58</b>	<b>-3.377,42</b>	<b>-0,03%</b>
ESR 9	Leningen	-	-	-	
ESR 8	KVD	-	-	-	
46.1-66.1	Toelage MVG	-	-	-	
ESR 46.3-7 en ESR 66.3-7	Toelagen DAB, RP	-	-	-	
ESR 08.21	Overgedragen overschot	-	-	-	
ESR 08.22	Over te dragen tekort	973.000,00	960.742,61	-12.257,39	-1,26%
ESR 08.10	Interne Verrichtingen	-	-	-	
	<b>Totaal ESR-gecorrigeerde ontvangsten</b>	<b>11.053.000,00</b>	<b>11.061.879,97</b>	<b>8.879,97</b>	<b>0,08%</b>
	<b>Totaal Uitgaven</b>	<b>12.026.000,00</b>	<b>12.022.622,58</b>	<b>-3.377,42</b>	<b>-0,03%</b>
ESR 9	Aflossing Schuld	7.758.000,00	7.756.883,69	-1.116,31	-0,01%
ESR 8	KVD	-	-	-	
41.1-61.1	Toelage MVG	-	-	-	
ESR 41.3-7 en ESR 61.3-7	Toelagen DAB, RP	-	-	-	
ESR 03.22	Over te dragen overschot	-	-	-	
ESR 03.21	Overgedragen tekort	786.000,00	786.375,32	375,32	0,05%
ESR 03.10	Interne Verrichtingen	-	-	-	
	<b>Totaal ESR-gecorrigeerde uitgaven</b>	<b>3.482.000,00</b>	<b>3.479.363,57</b>	<b>-2.636,43</b>	<b>-0,08%</b>
	<b>Begrotingssaldo: opbouw (+) / intering (-)</b>	<b>-187.000,00</b>	<b>-174.367,29</b>	<b>12.632,71</b>	<b>6,76%</b>
	<b>Esr_Vorderingssaldo</b>	<b>7.571.000,00</b>	<b>7.582.516,40</b>	<b>11.516,40</b>	<b>0,15%</b>



definitief

**AFSTEMMING INTERNE STROMEN**

\* Voor project- en investeringstoelagen geldt ook een kasmatige afstemming (ie hoeveel werd kasmatig ontvangen, alsook hoeveel de tegenpartij kasmatig heeft betaald).

ESR 61	Tegenpartij	EUR aangerekend	EUR kasmatig	ESR code	EUR aangerekend	EUR kasmatig		
61.11	Ministerie van de Vlaamse Gemeenschap	-					-	
61.12	Ministerie van de Vlaamse Gemeenschap	-					-	
							-	
							-	
							-	
							-	
							-	
							-	
ESR 8	Tegenpartij	EUR aangerekend		ESR code	EUR aangerekend			
85.11	Ministerie van de Vlaamse Gemeenschap	-					-	
							-	
							-	
							-	
							-	
							-	
							-	
ESR 9	Tegenpartij	EUR aangerekend		ESR code	EUR aangerekend			
							-	
							-	
							-	
							-	

Nr.	811706589	VO 16
-----	-----------	-------

definitief

### SUBSIDIES AAN LOKALE BESTUREN

KBO nr	Begunstigde	ESR code	Totaal bedrag subsidie
<b>TOTAAL</b>			-

definitief

**KRUISTABEL ESR-COFOG OVER DE UITVOERINGSREKENING VAN DE UITGAVENBEGROTING VAN HET JAAR**

ESR / COFOG	te verdelen	00000	01.71.0 Verrichtingen in verband met interestlasten van de overheidsschuld	01.72.0 Aflossing en opnemng van schuld in euro	04.11.0 Algemene economisch en handelsaangelegenheden	maak uw keuze	maak uw keuze	maak uw keuze	maak uw keuze	maak uw keuze	TOTAAL
01.00	-	-	-	-	-	-	-	-	-	-	-
03.10	-	-	-	-	-	-	-	-	-	-	-
03.21	-	786.375,32	-	-	-	-	-	-	-	-	786.375,32
03.22	-	-	-	-	-	-	-	-	-	-	-
04.00	-	-	-	-	-	-	-	-	-	-	-
11.11	-	-	-	-	-	-	-	-	-	-	-
11.12	-	-	-	-	-	-	-	-	-	-	-
11.20	-	-	-	-	-	-	-	-	-	-	-
11.31	-	-	-	-	-	-	-	-	-	-	-
11.32	-	-	-	-	-	-	-	-	-	-	-
11.33	-	-	-	-	-	-	-	-	-	-	-
11.40	-	-	-	-	-	-	-	-	-	-	-
12.11	-	-	-	-	542.165,77	-	-	-	-	-	542.165,77
12.12	-	-	-	-	-	-	-	-	-	-	-
12.21	-	-	-	-	71.432,52	-	-	-	-	-	71.432,52
12.22	-	-	-	-	-	-	-	-	-	-	-
12.50	-	-	-	-	733.154,87	-	-	-	-	-	733.154,87
14.10	-	-	-	-	-	-	-	-	-	-	-
14.20	-	-	-	-	-	-	-	-	-	-	-
21.10	-	-	134.682,42	-	-	-	-	-	-	-	134.682,42
21.20	-	-	-	-	-	-	-	-	-	-	-
21.30	-	-	44.933,40	-	-	-	-	-	-	-	44.933,40
21.40	-	-	-	-	-	-	-	-	-	-	-
21.50	-	-	1.952.994,59	-	-	-	-	-	-	-	1.952.994,59
21.60	-	-	-	-	-	-	-	-	-	-	-
24.10	-	-	-	-	-	-	-	-	-	-	-
24.20	-	-	-	-	-	-	-	-	-	-	-
25.00	-	-	-	-	-	-	-	-	-	-	-
31.11	-	-	-	-	-	-	-	-	-	-	-
31.12	-	-	-	-	-	-	-	-	-	-	-
31.21	-	-	-	-	-	-	-	-	-	-	-
31.22	-	-	-	-	-	-	-	-	-	-	-
31.31	-	-	-	-	-	-	-	-	-	-	-
31.32	-	-	-	-	-	-	-	-	-	-	-
31.40	-	-	-	-	-	-	-	-	-	-	-
32.00	-	-	-	-	-	-	-	-	-	-	-
33.00	-	-	-	-	-	-	-	-	-	-	-
34.20	-	-	-	-	-	-	-	-	-	-	-
34.31	-	-	-	-	-	-	-	-	-	-	-
34.32	-	-	-	-	-	-	-	-	-	-	-
34.41	-	-	-	-	-	-	-	-	-	-	-
34.42	-	-	-	-	-	-	-	-	-	-	-
34.50	-	-	-	-	-	-	-	-	-	-	-
35.10	-	-	-	-	-	-	-	-	-	-	-
35.20	-	-	-	-	-	-	-	-	-	-	-
35.30	-	-	-	-	-	-	-	-	-	-	-
35.40	-	-	-	-	-	-	-	-	-	-	-
35.50	-	-	-	-	-	-	-	-	-	-	-
35.60	-	-	-	-	-	-	-	-	-	-	-
41.10	-	-	-	-	-	-	-	-	-	-	-
41.20	-	-	-	-	-	-	-	-	-	-	-
41.30	-	-	-	-	-	-	-	-	-	-	-
41.40	-	-	-	-	-	-	-	-	-	-	-
41.50	-	-	-	-	-	-	-	-	-	-	-
41.60	-	-	-	-	-	-	-	-	-	-	-
41.70	-	-	-	-	-	-	-	-	-	-	-
42.10	-	-	-	-	-	-	-	-	-	-	-
42.20	-	-	-	-	-	-	-	-	-	-	-
42.30	-	-	-	-	-	-	-	-	-	-	-
42.40	-	-	-	-	-	-	-	-	-	-	-
42.50	-	-	-	-	-	-	-	-	-	-	-
42.60	-	-	-	-	-	-	-	-	-	-	-
42.70	-	-	-	-	-	-	-	-	-	-	-
42.80	-	-	-	-	-	-	-	-	-	-	-
42.90	-	-	-	-	-	-	-	-	-	-	-
43.11	-	-	-	-	-	-	-	-	-	-	-
43.12	-	-	-	-	-	-	-	-	-	-	-
43.13	-	-	-	-	-	-	-	-	-	-	-
43.14	-	-	-	-	-	-	-	-	-	-	-
43.15	-	-	-	-	-	-	-	-	-	-	-
43.16	-	-	-	-	-	-	-	-	-	-	-
43.21	-	-	-	-	-	-	-	-	-	-	-
43.22	-	-	-	-	-	-	-	-	-	-	-
43.23	-	-	-	-	-	-	-	-	-	-	-
43.24	-	-	-	-	-	-	-	-	-	-	-
43.25	-	-	-	-	-	-	-	-	-	-	-
43.26	-	-	-	-	-	-	-	-	-	-	-
43.40	-	-	-	-	-	-	-	-	-	-	-
43.51	-	-	-	-	-	-	-	-	-	-	-
43.52	-	-	-	-	-	-	-	-	-	-	-
43.53	-	-	-	-	-	-	-	-	-	-	-
43.54	-	-	-	-	-	-	-	-	-	-	-
43.59	-	-	-	-	-	-	-	-	-	-	-
44.10	-	-	-	-	-	-	-	-	-	-	-
44.20	-	-	-	-	-	-	-	-	-	-	-
44.30	-	-	-	-	-	-	-	-	-	-	-
44.40	-	-	-	-	-	-	-	-	-	-	-
45.11	-	-	-	-	-	-	-	-	-	-	-
45.12	-	-	-	-	-	-	-	-	-	-	-
45.13	-	-	-	-	-	-	-	-	-	-	-
45.24	-	-	-	-	-	-	-	-	-	-	-
45.25	-	-	-	-	-	-	-	-	-	-	-
45.26	-	-	-	-	-	-	-	-	-	-	-
45.34	-	-	-	-	-	-	-	-	-	-	-
45.35	-	-	-	-	-	-	-	-	-	-	-
45.40	-	-	-	-	-	-	-	-	-	-	-
45.50	-	-	-	-	-	-	-	-	-	-	-
51.11	-	-	-	-	-	-	-	-	-	-	-
51.12	-	-	-	-	-	-	-	-	-	-	-
51.21	-	-	-	-	-	-	-	-	-	-	-
51.22	-	-	-	-	-	-	-	-	-	-	-
51.30	-	-	-	-	-	-	-	-	-	-	-
51.40	-	-	-	-	-	-	-	-	-	-	-
52.10	-	-	-	-	-	-	-	-	-	-	-
52.20	-	-	-	-	-	-	-	-	-	-	-
53.10	-	-	-	-	-	-	-	-	-	-	-
53.20	-	-	-	-	-	-	-	-	-	-	-
54.11	-	-	-	-	-	-	-	-	-	-	-
54.12	-	-	-	-	-	-	-	-	-	-	-

definitief

**KRUISTABEL ESR-COFOG OVER DE UITVOERINGSREKENING VAN DE UITGAVENBEGROTING VAN HET JAAR**

ESR / COFOG	te verdelen	00000	01.71.0 Verrichtingen in verband met interestlasten van de overheidsschuld	01.72.0 Aflossing en opnemng van schuld in euro	04.11.0 Algemene economisch en handelsaangelegenheden	maak uw keuze	maak uw keuze	maak uw keuze	maak uw keuze	maak uw keuze	TOTAAL
54.21	-										-
54.22	-										-
54.31	-										-
54.32	-										-
54.41	-										-
54.42	-										-
54.51	-										-
54.52	-										-
54.61	-										-
54.62	-										-
61.11	-										-
61.12	-										-
61.21	-										-
61.22	-										-
61.31	-										-
61.32	-										-
61.41	-										-
61.42	-										-
61.51	-										-
61.52	-										-
61.61	-										-
61.62	-										-
61.71	-										-
61.72	-										-
62.10	-										-
62.20	-										-
63.11	-										-
63.12	-										-
63.21	-										-
63.22	-										-
63.41	-										-
63.42	-										-
63.51	-										-
63.52	-										-
63.53	-										-
63.54	-										-
63.59	-										-
64.10	-										-
64.20	-										-
65.11	-										-
65.12	-										-
65.13	-										-
65.24	-										-
65.25	-										-
65.26	-										-
65.34	-										-
65.35	-										-
65.40	-										-
65.50	-										-
71.11	-										-
71.12	-										-
71.21	-										-
71.22	-										-
71.31	-										-
71.32	-										-
72.00	-										-
72.90	-										-
73.10	-										-
73.20	-										-
73.30	-										-
73.40	-										-
73.90	-										-
74.10	-										-
74.22	-										-
74.30	-										-
74.40	-										-
74.50	-										-
74.60	-										-
74.70	-										-
74.80	-										-
74.90	-										-
75.00	-										-
81.11	-										-
81.12	-										-
81.21	-										-
81.22	-										-
81.31	-										-
81.32	-										-
81.41	-										-
81.42	-										-
81.51	-										-
81.52	-										-
81.61	-										-
81.62	-										-
81.70	-										-
82.00	-										-
83.00	-										-
84.11	-										-
84.12	-										-
84.13	-										-
84.14	-										-
84.15	-										-
84.16	-										-
84.17	-										-
84.21	-										-
84.22	-										-
84.23	-										-
84.24	-										-
85.11	-										-
85.12	-										-
85.13	-										-
85.14	-										-
85.15	-										-
85.16	-										-
85.17	-										-
85.20	-										-
85.31	-										-
85.32	-										-
85.34	-										-

definitief

**KRUISTABEL ESR-COFOG OVER DE UITVOERINGSREKENING VAN DE UITGAVENBEGROTING VAN HET JAAR**

ESR / COFOG	te verdelen	00000	01.71.0 Verrichtingen in verband met interestlasten van de overheidsschuld	01.72.0 Aflossing en opnemng van schuld in euro	04.11.0 Algemene economisch en handelsaangelegenheden	maak uw keuze	maak uw keuze	maak uw keuze	maak uw keuze	maak uw keuze	TOTAAL
85.35	-										-
85.40	-										-
85.50	-										-
85.61	-										-
85.62	-										-
85.63	-										-
85.64	-										-
85.65	-										-
91.10				1.199.737,75							1.199.737,75
91.20				-							-
91.30				400.262,25							400.262,25
91.70				6.156.883,69							6.156.883,69
92.00	-										-
93.00	-										-
<b>TOTAAL</b>	-	<b>786.375,32</b>	<b>2.132.610,41</b>	<b>7.756.883,69</b>	<b>1.346.753,16</b>	-	-	-	-	-	<b>12.022.622,58</b>

definitief

## DETAIL VAN DE RESERVEFONDSEN RECHTSPERSONEN

gebaseerd op art. 40 §2 van het Rekendecreet

Decretale basis

Naam fonds

	Initiële begroting	Laatste begroting	Uitvoering
<b>Beginsaldo (+)</b>			
<b>Toevoeging (03.10.2) (+)</b>	-	-	-
Oorsprong (ESR-code)			
<b>Opneming (08.10.2) (+)</b>	-	-	-
Aanwending (ESR-code)			
<b>Eindsaldo</b>	-	-	-

Decretale basis

Naam fonds

	Initiële begroting	Laatste begroting	Uitvoering
<b>Beginsaldo (+)</b>			
<b>Toevoeging (03.10.2) (+)</b>	-	-	-
Oorsprong (ESR-code)			
<b>Opneming (08.10.2) (+)</b>	-	-	-
Aanwending (ESR-code)			
<b>Eindsaldo</b>	-	-	-



## AANSLUITING ECONOMISCH- MET BEGROTINGSRESULTAAT

gebaseerd op art. 45, 4° van het Rekendecreet

	code	Boekjaar
<b>Te bestemmen bedrijfseconomisch resultaat (+/-)</b>	9905	<b>1.663.657,29</b>

### Verrichtingen zonder impact op het begrotingsresultaat

Afschrijvingen en waardeverminderingen op vast activa (+)	630	5.918.859,11
Waardeverminderingen op voorraden, bestellingen in uitvoering en handelsvorderingen (+)	631/4	-
Voorzieningen voor risico's en kosten (+)	635/8	-
Terugneming van afschrijvingen en van waardeverminderingen op immateriële en materiële vaste activa (-)	760	-
Terugneming van voorzieningen voor uitzonderlijke risico's en kosten (-)	7620	-
Terugneming van waardevermindering op financiële vaste activa(-)	761	-
Terugneming van voorzieningen voor uitzonderlijke financiële risico's en kosten (-)	7621	-
Niet-recurrente afschrijvingen en waardeverminderingen op oprichtingskosten, op immateriële en materiële vaste activa (+)	660	-
Voorzieningen voor uitzonderlijke bedrijfsrisico's en -kosten: toevoegingen (bestedingen) (+)/(-)	6620	-
Waardeverminderingen op fin vaste activa (+)	661	-
Voorzieningen voor uitzonderlijke financiële risico's en kosten: toevoegingen (bestedingen) (+)/(-)	6621	-
Meerwaarden bij de realisatie van immateriële en materiële vaste activa (-)	7630	-
Meerwaarden bij de realisatie van financiële vaste activa (-)	7631	-
Minderwaarden bij de realisatie van immateriële en materiële vaste activa (+)	6630	-
Minderwaarden bij de realisatie van financiële vaste activa (+)	6631	-
Meerwaarde op de courante realisatie van materiële vaste activa (-)	741	-
Minderwaarde op de courante realisatie van materiële vaste activa (+)	641	-
Mutatie Provisie niet-opgenomen vakantiedagen (+/-)	VO 6.9	-
Verrekening kapitaalsubsidies eigen investeringenIn resultaat genomen kapitaalsubsidie (-)	753	-
<i>Andere (nader toe te lichten)</i>		
.....		
.....		
.....		
.....		
.....		
.....		

### Verrichtingen met uitsluitend impact op het begrotingsresultaat (niet op bedrijfseconomisch resultaat)

Investerings in immateriële en materiële vaste activa (-)	ESR 71/4	-
Kapitaalverstekkingen van het boekjaar en aankopen van aandelen en obligaties (-)	ESR 81/5	-
Correctie op ESR 81.70 mbt Rente op SWAPs (+)	ESR 81.70	-
Verkopen op materiële en immateriële vaste activa (+)	ESR 76/7	-
Terugbetalingen van Kapitaalverstekkingen van het boekjaar en verkopen van aandelen en obligaties (+)	ESR 86/9	-
Correctie op ESR 86.70 mbt Rente op SWAPs (-)	ESR 86.70	-
Nieuw aangegane leningen van het boekjaar (+)	ESR 96	-
Afbetaling kapitaalgedeelte lening (-)	ESR 91	-7.756.883,69
Aangaan kapitaalverhoging in cash (+)	ESR 98	-
Terugbetalingen kapitaal of uitgiftepremies in cash (-)	ESR 93	-
Diverse interne verrichtingen en opnemingen uit reservefondsen (+)	ESR 08.10	-
Diverse interne verrichtingen en spijzigen van reservefondsen (-)	ESR 03.10	-
Nieuw toegekende kapitaalsubsidies eigen investeringen (+)	VO 6.8	-
<i>Andere (nader toe te lichten)</i>		
.....		
.....		
.....		
.....		
.....		

### Begrotingsresultaat

VO14	berekend na aansluiting	<b>-174.367,29</b>
	Begrotingssaldo: opbouw (+) / intering (-)	<b>-174.367,29</b>

definitief

**TOELICHTINGEN BIJ DE JAARRAPPORTERING EN ANDERE VERSLAGEN**Jaarverslag

Het jaarverslag wordt in een **afzonderlijk** document **toegevoegd** volgens de voorziene procedure.

Verslag van de Commissarissen

Indien de rekening wordt gereviseerd door een revisor/Commissaris, gelieve het verslag (Single Audit / Management Letter) in een **afzonderlijk** document **per e-mail** over te maken volgens de voorziene procedure.

Verslag Regeringsafgevaardigde Financiën en Begroting

Indien de rekening wordt gereviseerd door een regeringsafgevaardigde/-commissaris, gelieve het verslag in een **afzonderlijk** document **per e-mail** over te maken volgens de voorziene procedure.

Toelichting bij de begrotingsuitvoering

In een **afzonderlijk toegevoegd bestand** komt conform artikel 31, 4° en artikel 45, 5° van het Rekendecreet van 8 juli 2011 de toelichting bij de balans, resultatenrekening en uitvoering van de begroting.

De toelichting moet commentaar bevatten waarin een getrouw beeld wordt gegeven van gang van zaken van het boekjaar, daaraan toegevoegd, gebeurtenissen na balansdatum tot en met indiening.

Doelstellingen:

- Feiten en gebeurtenissen in ruimere dan financiële context plaatsen;
- Werkelijk beeld geven van gebeuren binnen onderneming.

Verder wordt bij de vermelde gegevens in VO 1 tot en met VO 4 additionele informatie, uitleg of verklaringen gegeven voor zover de ertoe behorende detaillering in VO 6 tot en met VO 19 dit nog niet bevat.