



**DEPARTEMENT  
FINANCIËN &  
BEGROTING**



## **NEERLEGGINGSFORMULIER:**

**Jaarrapportering**

**Vlaamse overheid  
in euro (EUR)**

Versie 2019

Voor meer informatie omtrent de neerlegging van de formulieren kan u terecht op de website van het Departement F&B:

<https://handleidingboekhoudregels.vlaanderen.be/>

of u neemt contact op via  
[rechtspersonen@fb.vlaanderen.be](mailto:rechtspersonen@fb.vlaanderen.be)

				1	EUR
--	--	--	--	---	-----

VO 1.1

JAARREKENING IN EURO'S

**Naam:** Vives Zuid - Katholieke Hogeschool  
**Rechtsvorm:** Vereniging zonder winstoogmerk  
**Adres:** Drievlietweg 100, 9000 Ghent, België  
**Nr:** 145 **Bus:**  
**Postnummer:** 9000 **Gemeente:** Kortrijk  
**Land:** België  
**Rechtspersoneelregister (RPR) - Rechtbank van koophandel van:** Gent, afdeling Kortrijk  
**Internetadres:** http://www.vives.be  
**Ondernemingsnummer:** 455922071

**DATUM** 15/07/2016 van de neerlegging van de oprichtingsakte Of van het recentste stuk dat de datum van bekendmaking van de oprichtingsakte en van de akte tot statutewijziging vermeldt:

**JAARREKENING** goedgekeurd door de algemene vergadering\*\* van 26/03/2020 met betrekking tot het boekjaar dat de periode dekt van 1/01/2019 tot 31/12/2019. Voorg boekjaar van 1/01/2018 tot 31/12/2018. De bedragen van het vorige boekjaar zijn \*\*\* identiek met die welke eerder openbaar werden gemaakt. Model van jaarrekening voorzien in het Rekenendecreet, art 31.

VOLLEDIGE LIJST met naam, voornamen, beroep, woonplaats (adres, nummer, postnummer en gemeente) en functie in de vereniging van de BESTUURDERS EN COMMISSARISSEN en, in voorkomend geval, van de vertegenwoordiger in België van de buitenlandse vereniging.

**DE GROOTE WILLIAM ORTHOPEDIE BVBA**  
 BE 0460.127.333  
 Zeeweg 48  
 8490 Jabbeke  
 BELGIË  
 Begin van het mandaat: 01-01-2018 Einde van het mandaat: 07-07-2021 Ondervoorzitter van de Raad van Bestuur  
 Direct of indirect vertegenwoordigd door:  
**DE GROOTE Willam**  
 Zeeweg 48  
 8490 Jabbeke  
**VANLERBERGHE HERMAN V.O.F.**  
 BE 0837.185.818  
 Infanteriestraat 16  
 8800 Roeselare  
 BELGIË  
 Begin van het mandaat: 01-01-2017 Einde van het mandaat: 31-12-2022 Voorzitter van de Raad van Bestuur  
 Direct of indirect vertegenwoordigd door:  
**VANLERBERGHE Herman**  
 Infanteriestraat 16  
 8800 Roeselare  
**COMPENHOLLE Christiaan**  
 Bestuurder  
 Westlaan 476  
 8800 Roeselare  
 BELGIË  
 Begin van het mandaat: 01-01-2018 Einde van het mandaat: 31-12-2022 Bestuurder  
**COTTENIE Paul**  
 Moortselestraat 37  
 8900 Oosterzele  
 BELGIË  
 Begin van het mandaat: 01-09-2016 Einde van het mandaat: 26-12-2020 Bestuurder  
**DE BRUYNE Eric**  
 Roncvoelstraat 46  
 8700 Tielt  
 BELGIË  
 Begin van het mandaat: 01-01-2018 Einde van het mandaat: 31-12-2022 Bestuurder  
**J'JS**  
**DE MEY Veerle**  
 Beerbosstraat 5  
 8554 Sint-Denijs  
 BELGIË  
 Begin van het mandaat: 01-09-2016 Einde van het mandaat: 31-08-2021 Bestuurder  
**ESQUENET Minou**  
 Canadezenstraat 104  
 8380 Zeebrugge (Brugge)  
 BELGIË  
 Begin van het mandaat: 01-09-2016 Einde van het mandaat: 31-08-2021 Bestuurder  
**GAEREMYNCK Ann**  
 Dadoelestraat 43  
 8560 Wervelingem  
 BELGIË  
 Begin van het mandaat: 01-09-2016 Einde van het mandaat: 31-08-2021 Bestuurder  
**MAESSENS Marie-Pierre**  
 Keerstraat 15  
 8790 Waregem  
 BELGIË  
 Begin van het mandaat: 01-09-2016 Einde van het mandaat: 31-08-2021 Bestuurder  
**PETERS Marie-Thérèse**  
 Deinssesteenweg 23  
 8700 Tielt  
 BELGIË  
 Begin van het mandaat: 01-01-2018 Einde van het mandaat: 01-02-2020 Bestuurder  
**REYNDERS Jeannine**  
 Fortuinstraat 20  
 8310 Assebroek  
 BELGIË  
 Begin van het mandaat: 01-01-2018 Einde van het mandaat: 08-11-2020 Bestuurder  
**VANDIERENDONCK Patrick**  
 Kloosterstraat 81  
 8210 Zedelgem  
 BELGIË  
 Begin van het mandaat: 01-01-2018 Einde van het mandaat: 31-12-2022 Bestuurder  
**VANNERSCHALVEER Joris**  
 Moerkerssesteenweg 214  
 8310 Assebroek  
 BELGIË  
 Begin van het mandaat: 01-01-2018 Einde van het mandaat: 31-12-2022 Bestuurder  
**BAERT Frank**  
 Roeselarestraat 39  
 3/35  
 8840 Staden  
 BELGIË  
 Begin van het mandaat: 07-11-2017 Einde van het mandaat: 06-11-2022 Bestuurder  
**DISMET Piet**  
 Vlaamsestraat 2  
 8501 Heule  
 BELGIË  
 Begin van het mandaat: 07-11-2017 Einde van het mandaat: 06-11-2022 Bestuurder  
**VANDENBERGHE Lieven**  
 Frascallaan 28  
 8500 Kortrijk  
 BELGIË  
 Begin van het mandaat: 01-01-2018 Einde van het mandaat: 31-12-2022 Bestuurder  
**DEBAERE Arthur**  
 Willem de Dekenstraat 19  
 8000 Brugge  
 BELGIË  
 Begin van het mandaat: 12-09-2018 Einde van het mandaat: 15-09-2019 Bestuurder  
**EY BEDRIJFSREVISOREN BV (B00160)**  
 BE 0446.334.711  
 De Kleetlaan 2  
 1831 Diegem  
 BELGIË  
 Begin van het mandaat: 26-03-2020 Einde van het mandaat: 31-03-2022 Commissaris  
 Direct of indirect vertegenwoordigd door:  
**MAESSENS Eef (A02483)**  
 Bedrijfsrevisor

-----  
 Handtekening Handtekening  
 Jeffrey Otsavanger Herman Vanlerberghe VOF  
 Lidend ambenaar Bevoegd lid/voorzitter van de raad van bestuur

**Betroefde documenten:**  
 Bestuursplan  
 Jaarverslag Katholieke hogeschool vives  
 Zuid 2019 MB8.docx  
 Soort  
 Toelichting bij de balans, resultaatrekening en uitvoering van de begroting

\* Facultatieve vermelding.  
 \*\* of de raad van bestuur.  
 \*\*\* Schrijven met niet van toepassing is.

**DRAFT****OPDRACHT VOOR NAZICHT OF CORRECTIE**

## Facultatieve vermeldingen:

- indien de jaarrekening werd geverifieerd of gecorrigeerd door een externe accountant of door een bedrijfsrevisor die niet de commissaris is, kunnen hierna worden vermeld: naam, voornamen, beroep en woonplaats van elke externe accountant of bedrijfsrevisor en zijn lidmaatschapsnummer bij zijn Instituut, evenals de aard van zijn opdracht:

- A. Het voeren van de boekhouding van de vereniging
- B. Het opstellen van de jaarrekening
- C. Het verifiëren van de jaarrekening en/of
- D. Het corrigeren van de jaarrekening.

- indien taken bedoeld onder A of B uitgevoerd zijn door erkende boekhouders of door erkende boekhouders-fiscalisten, kunnen hierna worden vermeld: naam, voornamen, beroep en woonplaats van elke erkende boekhouder of erkende boekhouder-fiscalist en zijn lidmaatschapsnummer bij het Beroepsinstituut van erkende Boekhouders en Fiscalisten, evenals de aard van zijn opdracht.

Naam, voornamen, beroep en woonplaats	Lidmaatschapsnummer	Aard van de opdracht (A, B, C en/of D)

**DRAFT**

LIJST VAN DE BESTUURDERS EN COMMISSARISSEN (vervolg van blad VO 1.1)

(eventueel vervolg in bijlage )

**DRAFT**

## Inhoudstafel

Jaarrapportering 2019

### Deel I Bedrijfseconomisch luik

VO 3.1	ACTIVA
VO 3.2	PASSIVA
VO 4	RESULTATENREKENING
VO 5	RESULTAATVERWERKING
VO 6.2	STAAT VAN DE IMMATERIELE VASTE ACTIVA (post 21 van de activa)
VO 6.3.1	STAAT VAN DE MATERIELE VASTE ACTIVA (posten 22 tot 27 van de activa)
VO 6.3.2	STAAT VAN DE MATERIELE VASTE ACTIVA (posten 22 tot 27 van de activa, vervolg)
VO 6.4	STAAT VAN DE FINANCIËLE VASTE ACTIVA (post 28 van de activa)
VO 6.5	INLICHTINGEN OMTRENT DEELNEMINGEN
VO 6.6	GELDBELEGGINGEN - OVERLOPENDE REKENINGEN ACTIVA - OUDERDOMSBALANS HANDELSVORDERINGEN Overlopende Rekeningen ACTIVA Ouderdomsbalans handelsvorderingen (post 40 van de activa)
VO 6.7	Staat van het KAPITAAL en de AANDEELHOUDERSSTRUCTUUR Staat van de Bestemde Fondsen (post 134 van de passiva - exclusief voor Hoger Onderwijs)
VO 6.8	Investeringsubsidies (post 15 van de passiva en post 753 van de resultatenrekening) Voorzieningen voor risico's en kosten (post 16 van de passiva en post 635/8 van de resultatenrekening) Ouderdomsbalans handelsschulden (post 44 van de passiva)
VO 6.9	STAAT VAN DE SCHULDEN EN OVERLOPENDE REKENINGEN (PASSIVA)
VO 6.11	De bedrijfsrevisor(-en) en de personen met wie hij (zij) verbonden is (zijn) Financiële resultaten
VO 6.12	Opbrengsten en kosten van UITZONDERLIJKE omvang of uitzonderlijke mate van voorkomen
VO 6.14	Niet in de balans opgenomen rechten en verplichtingen
VO 6.19	Samenvatting van de waarderingsregels

### Deel II Budgettair luik

VO 10	UITVOERING MIDDELEN VAN DE VLAAMSE GEMEENSCHAP incl. DAB's en VAN DE RECHTSPERSONEN gebruikmakend van ORAFIN
VO 11a	UITVOERING UITGAVEN VAN DE VLAAMSE GEMEENSCHAP incl. DAB's en VAN DE RECHTSPERSONEN gebruikmakend van ORAFIN: VAK
VO 11b	UITVOERING UITGAVEN VAN DE VLAAMSE GEMEENSCHAP incl. DAB's en VAN DE RECHTSPERSONEN gebruikmakend van ORAFIN : VEK
VO 11c	UITVOERING VAN DE UITGAVENBEGROTING VLAAMSE GEMEENSCHAP: VRK
VO 12	BEREKENING SALDO RESERVEFONDS DAB
VO 13	STAAT VAN DE OPENSTAANDE VERBINTENISSEN
VO 14	UITVOERINGSREKENING VAN DE BEGROTING - ESR 2010
VO 15	AFSTEMMING INTERNE STROMEN
VO 16	SUBSIDIES AAN LOKALE BESTUREN
VO 17	KRUISTABEL ESR-COFOG OVER DE UITVOERINGSREKENING VAN DE UITGAVENBEGROTING VAN HET JAAR
VO 18	DETAIL VAN DE RESERVEFONDSEN RECHTSPERSONEN AANSLUITING ECONOMISCH- MET BEGROTINGSRESULTAAT
VO 19	
VO 20 verslagen	TOELICHTINGEN BIJ DE JAARRAPPORTERING EN ANDERE VERSLAGEN

### Overzicht controles

**DRAFT**

Vlaamse overheid  
Departement Financiën en Begroting  
Afdeling Beleidsondersteuning, Begroting en Financiële Operaties

**NEERLEGGINGSFORMULIER:**

**Jaarrapportering**

**Vlaamse overheid  
in euro (EUR)**

Versie 2019

Deel I  
Bedrijfseconomisch luik

Nr.	455922071				VO 3.1
		Toel.	Codes	Boekjaar	Vorig boekjaar
<b>DRAFT</b>					
<b>BALANS NA WINSTVERDELING</b>					
<b>ACTIVA</b>					
OPRICHTINGSKOSTEN			20	-	-
VASTE ACTIVA			21/28	<b>80 286 330,61</b>	<b>78 021 389,61</b>
<b>Immateriële vaste activa</b>	6.2		21	<b>651 151,64</b>	<b>547 952,68</b>
<b>Materiële vaste activa</b>	6.3		22/27	<b>76 840 809,94</b>	<b>74 979 036,93</b>
Terreinen en gebouwen			22	70 940 600,81	66 865 137,03
Installaties, machines en uitrusting			23	3 604 452,55	3 478 567,36
Meubilair en rollend materieel			24	1 886 685,10	1 973 020,66
Leasing en soortgelijke rechten			25	-	-
Overige materiële vaste activa			26	409 071,48	444 546,73
Activa in aanbouw en vooruitbetalingen			27	-	2 217 765,15
<b>Financiële vaste activa</b>	6.4/5		28	<b>2 794 369,03</b>	<b>2 494 400,00</b>
Verbonden ondernemingen			280/1	-	-
Deelnemingen			280	-	-
Vorderingen			281	-	-
Ondernemingen waarmee een deelnemings- verhouding bestaat			282/3	2 794 369,03	2 494 400,00
Deelnemingen			282	2 794 369,03	2 494 400,00
Vorderingen			283	-	-
Andere Financiële vaste activa			284/8	-	-
Aandelen			284	-	-
Vorderingen en Borgtochten in contanten			285/8	-	-
VLOTTENDE ACTIVA			29/58	<b>27 556 817,23</b>	<b>27 270 647,23</b>
<b>Vorderingen op meer dan één jaar</b>			29	-	-
Handelsvorderingen			290	-	-
Overige vorderingen			291	-	-
<b>Voorraden en bestellingen in uitvoering</b>			3	<b>2 609 267,25</b>	<b>2 329 713,80</b>
Vorraden			30/36	-	-
Grond- en hulpstoffen			30/31	-	-
Goederen in bewerking			32	-	-
Gereed product			33	-	-
Handelsgoederen			34	-	-
Onroerende goederen bestemd voor verkoop			35	-	-
Vooruitbetalingen			36	-	-
Bestellingen in uitvoering			37	2 609 267,25	2 329 713,80
<b>Vorderingen op ten hoogste één jaar</b>			40/41	<b>8 048 639,32</b>	<b>5 395 215,16</b>
Handelsvorderingen	6.6		40	8 016 409,57	4 825 465,58
Overige vorderingen			41	32 229,75	569 749,58
<b>Geldbeleggingen</b>	6.6		50/53	-	-
Eigen aandelen			50	-	-
Overige beleggingen			51/53	-	-
<b>Liquide middelen</b>			54/58	<b>16 208 141,17</b>	<b>18 933 624,29</b>
<b>Overlopende rekeningen</b>	6.6		490/1	<b>690 769,49</b>	<b>612 093,98</b>
<b>TOTAAL DER ACTIVA</b>			20/58	<b>107 843 147,84</b>	<b>105 292 036,84</b>

Nr.	455922071			VO 3.2	
		Toel.	Codes	Boekjaar	Vorig boekjaar
<b>DRAFT PASSIVA</b>					
<b>EIGEN VERMOGEN</b>					
			10/15	<b>55 861 695,55</b>	<b>54 536 851,27</b>
<b>Kapitaal</b>	6.7	10		<b>26 874 651,54</b>	<b>26 874 651,54</b>
Geplaatst kapitaal		100		9 337 972,62	9 337 972,62
Niet-opgevraagd kapitaal		101		-17 536 678,92	-17 536 678,92
<b>Uitgiftepremies</b>		11		-	-
<b>Herwaarderingsmeerwaarden</b>		12		-	-
<b>Reserves / Bestemde Fondsen (*)</b>		13		<b>8 744 044,52</b>	<b>11 845 040,11</b>
Wettelijke reserve		130		-	5 400 000,00
Onbeschikbare reserves		131		-	-
Belastingvrije reserves		132		-	-
Beschikbare reserves		133		-	6 445 040,11
Bestemde Fondsen(*)	6.7	134		8 744 044,52	-
<b>Overgedragen positief (negatief) resultaat (+/-)</b>		14		<b>3 075 145,82</b>	<b>-688 548,09</b>
<b>Kapitaalsubsidies</b>	6.8	15		<b>17 167 853,67</b>	<b>16 505 707,71</b>
<b>Voorschot aan vennoten op verdeling van het netto-actief</b>		19		-	-
<b>VOORZIENINGEN EN UITGESTELDE BELASTINGEN</b>					
			16	<b>171 352,09</b>	<b>118 111,78</b>
<b>Voorzieningen voor risico's en kosten</b>	6.8	160/5		<b>171 352,09</b>	<b>118 111,78</b>
Pensioenen en soortgelijke verplichtingen		160		-	-
Fiscale lasten		161		-	-
Grote herstellings- en onderhoudswerken		162		161 352,09	108 111,78
Milieuverplichtingen		163		-	-
Overige risico's en kosten (toelichting. VII)		164/5		10 000,00	10 000,00
<b>Uitgestelde belastingen</b>	6.8	168		-	-
<b>SCHULDEN</b>					
			17/49	<b>51 810 100,20</b>	<b>50 637 073,79</b>
<b>Schulden op meer dan één jaar</b>	6.9	17		<b>32 291 979,63</b>	<b>35 141 030,36</b>
Financiële schulden		170/4		32 291 979,63	35 141 030,36
Achtergestelde leningen		170		-	-
Niet-achtergestelde obligatieleningen		171		20 860 000,00	22 270 000,00
Leasing en soortgelijke schulden		172		-	-
Kredietinstellingen		173		11 431 979,63	12 871 030,36
Overige leningen		174		-	-
Handelsschulden		175		-	-
Ontvangen vooruitbetalingen op bestellingen		176		-	-
Overige schulden		178/9		-	-
<b>Schulden op ten hoogste één jaar</b>	6.9	42/48		<b>13 267 580,64</b>	<b>10 270 796,37</b>
Schulden op meer dan één jaar die binnen het jaar vervallen	6.9	42		2 849 050,74	2 926 645,03
Financiële schulden		43		-	-
Kredietinstellingen		430/8		-	-
Overige leningen		439		-	-
Handelsschulden	6.8	44		4 099 672,48	2 023 447,31
Ontvangen vooruitbetalingen op bestellingen		46		3 101 837,56	2 633 497,36
Schulden met betrekking tot belastingen, bezoldigingen en sociale lasten	6.9	45		2 642 998,64	2 457 167,98
Belastingen		450/3		136 816,60	125 652,49
Bezoldigingen en sociale lasten		454/9		2 506 182,04	2 331 515,49
Overige schulden	6.9	47/48		574 021,22	230 038,69
<b>Overlopende rekeningen</b>	6.9	492/3		<b>6 250 539,93</b>	<b>5 225 247,06</b>
<b>TOTAAL DER PASSIVA</b>			10/49	<b>107 843 147,84</b>	<b>105 292 036,84</b>

(\*) Bestemde Fondsen: exclusieve rubriek voor Hoger Onderwijs



Toel.		Codes	Boekjaar	Vorig boekjaar
<b>RESULTATENREKENING</b>				
<b>Bedrijfsopbrengsten</b>		70/76A	<b>71 658 166,51</b>	<b>66 501 812,67</b>
Omzet		70	65 277 084,70	60 807 323,25
Voorraad goederen in bewerking en gereed product en bestellingen in uitvoering: toename (afname) ... (+)/(-)		71	279 553,45	806 538,45
Geproduceerde vaste activa		72	-	-
Andere bedrijfsopbrengsten		73/74	5 894 570,60	4 737 950,97
Niet-recurrente bedrijfsopbrengsten	6.12	76A	<b>206 957,76</b>	<b>150 000,00</b>
<b>Bedrijfskosten (-)</b>		60/66A	<b>71 108 650,51</b>	<b>67 842 553,55</b>
Handelsgoederen, grond- en hulpstoffen		60	1 189 299,91	1 067 141,74
Aankopen		600/8	1 189 299,91	1 067 141,74
Voorraad: afname +, toename -		609	-	-
Diensten en diverse goederen		61	17 393 056,29	16 130 721,34
Bezoldigingen, sociale lasten en pensioenen		62	47 989 970,28	44 241 247,98
Afschrijvingen en waardeverminderingen op oprichtingskosten, op immateriële en materiële vaste activa		630	4 410 295,16	4 800 622,83
Waardeverminderingen op voorraden, op bestellingen in uitvoering en op handelsvorderingen: toevoegen (terugnemingen)...(+)/(-)		631/4	20 342,37	35 961,62
Voorzieningen voor risico's en kosten (toevoegingen +, bestedingen en terugnemingen) ...(+)/(-)		635/8	53 240,31	54 055,89
Andere bedrijfskosten		640/8	52 446,19	-6 086,13
Als herstructureringskosten geactiveerde bedrijfskosten ... (-)		649	-	-
Niet-recurrente bedrijfskosten	6.12	66A	-	<b>1 518 888,28</b>
<b>Positief (Negatief) Resultaat (+/-)</b>		9901	<b>549 516,00</b>	<b>-1 340 740,88</b>
<b>Financiële opbrengsten</b>	6.11	75/76B	<b>871 638,51</b>	<b>740 093,41</b>
Recurrente financiële opbrengsten		75	<b>825 472,47</b>	<b>740 093,41</b>
Opbrengsten uit financiële vaste activa		750	-	-
Opbrengsten uit vlottende activa		751	1 988,50	1 336,43
Andere financiële opbrengsten		752/9	823 483,97	738 756,98
Niet-recurrente financiële opbrengsten	6.12	76B	46 166,04	-
<b>Financiële kosten (-)</b>	6.11	65/66B	<b>758 456,19</b>	<b>1 401 173,01</b>
Recurrente financiële kosten		65	758 456,19	901 173,01
Kosten van schulden		650	715 432,11	875 247,31
Waardeverminderingen op vlottende activa andere dan voorraden, bestellingen in uitvoering en handelsvorderingen: toevoegingen (terugnemingen)...(+)/(-)		651	-	-
Andere financiële kosten		652/9	43 024,08	25 925,70
Niet-recurrente financiële kosten	6.12	66B	-	500 000,00
<b>Positief (Negatief) resultaat van het boekjaar voor belasting (+/-)</b>		9903	<b>662 698,32</b>	<b>-2 001 820,48</b>
<b>Onttrekking aan de uitgestelde belastingen</b>		780	-	-
<b>Overboeking naar de uitgestelde belastingen</b>		680	-	-
<b>Belastingen op het resultaat (+)/(-)</b>		67/77	-	-
Belastingen		670/3	-	-
Regularisering van belastingen en terugnemingen van voorzieningen voor belastingen		77	-	-
<b>Positief (Negatief) resultaat van het boekjaar (+/-)</b>		9904	<b>662 698,32</b>	<b>-2 001 820,48</b>
<b>Onttrekking aan de belastingvrije reserves</b>		789	-	-
<b>Overboeking naar de belastingvrije reserves</b>		689	-	-
<b>Te bestemmen positief (negatief) resultaat van het boekjaar (+/-)</b>		9905	<b>662 698,32</b>	<b>-2 001 820,48</b>

Nr.	455922071			VO 5
RESULTAATVERWERKING		Codes	Boekjaar	Vorig boekjaar
<b>Te bestemmen positief (negatief) resultaat (+)/(-)</b>		9906	<b>-25 849,77</b>	<b>-839 443,07</b>
Te bestemmen resultaat van het boekjaar (+)/(-)		(9905)	662 698,32	-2 001 820,48
Overgedragen resultaat van het vorige boekjaar (+)/(-)		14P	-688 548,09	1 162 377,41
<b>Onttrekken aan het eigen vermogen / Bestemde Fondsen</b>		791/792	<b>5 829 748,57</b>	<b>787 928,95</b>
Aan het kapitaal en aan de uitgiftepremies		791	5 829 748,57	787 928,95
Aan de reserves / Bestemde Fondsen		792	-	-
<b>Toevoeging aan het eigen vermogen / Bestemde Fondsen</b>		691/2	<b>2 728 752,98</b>	<b>637 033,97</b>
<b>Over te dragen positief (negatief) resultaat (+)/(-)</b>		(14)	<b>3 075 145,82</b>	<b>-688 548,09</b>
<b>Tussenkoms van de vennoten in het verlies</b>		794	-	-
<b>Uit te keren resultaat</b>		694/7	-	-
Vergoeding van het kapitaal (*)		694	-	-
Bestuurders of zaakvoerders (*)		695	-	-
Werknemers		696	-	-
Andere rechthebbenden (*)		697	-	-

(\*) Alleen voor vennootschappen met beperkte aansprakelijkheid naar Belgisch recht.

## Toelichting

### STAAT VAN DE IMMATERIELE VASTE ACTIVA (post 21 van de activa)

#### a) Aanschaffingswaarde

Per einde van het vorige boekjaar (+)

Mutaties tijdens het boekjaar:

- Aanschaffingen, met inbegrip van de geproduceerde vaste activa (+)
- Overdrachten en buitengebruikstellingen (-)
- Overboekingen van een post naar een andere (+/-)

Per einde van het boekjaar

#### c) Afschrijvingen en waardeverminderingen

Per einde van het vorige boekjaar (+)

Mutaties tijdens het boekjaar:

- Geboekt (+)
- Teruggenomen want overtollig (-)
- Verworven van derden (+)
- Afgeboekt na overdrachten en buitengebruikstellingen (-)
- Overgeboekt van een post naar een andere (+/-)

Per einde van het boekjaar

#### d) Netto-boekwaarde per einde van het boekjaar ( a ) - ( c )

- waarvan software

Codes	1. Kosten van ontwikkeling	2. Kosten van onderzoek	3. Concessies, octrooien, licenties enz.	4. Goodwill
801			2 634 967,00	-
802	-	-	256 157,00	-
803	-			
804				
805	-	-	2 891 124,00	-
806			2 087 014,00	-
807	-	-	152 958,00	-
808				
809				
810				
811				
812	-	-	2 239 972,00	-
813	-	-	651 152,00	-

**STAAT VAN DE MATERIELE VASTE ACTIVA** (posten 22 tot 27 van de activa)

	Codes	1. Terreinen en gebouwen	2. Installaties, machines en uitrusting	3. Meubilair en materieel
		(post 22)	(post 23)	(post 24)
<b>a) Aanschaffingswaarde</b>				
Per einde van het vorige boekjaar (+)	815	95 284 959,39	23 985 174,00	7 890 887,00
Mutaties tijdens het boekjaar:				
• Aanschaffingen, met inbegrip van de geproduceerde vaste activa (+)	816	9 010 164,00	1 224 407,97	295 009,00
• Overdrachten en buitengebruikstellingen (-)	817	5 838 355,00	-	-
• Overboekingen van een post naar een andere (+/-)	818	-	-	-
Per einde van het boekjaar	819	98 456 768,39	25 209 581,97	8 185 896,00
<b>b) Meerwaarden</b>				
Per einde van het vorige boekjaar (+)	820			
Mutaties tijdens het boekjaar:				
• Geboekt (+)	821			
• Verworven van derden (+)	822			
• Afgeboekt (-)	823			
• Overgeboekt van een post naar een andere (+/-)	824			
Per einde van het boekjaar	825	-	-	-
<b>c) Afschrijvingen en waardeverminderingen</b>				
Per einde van het vorige boekjaar (+)	826	28 419 823,00	20 506 607,00	5 917 866,00
Mutaties tijdens het boekjaar:				
Geboekt (+)	827	2 741 994,00	1 098 522,78	381 345,00
• Teruggenomen want overtollig (-)	828	206 958,00	-	-
• Verworven van derden (+)	829	-	-	-
• Afgeboekt na overdrachten en buitengebruikstellingen (-)	830	3 438 691,00	-	
• Overgeboekt van een post naar een andere (+/-)	831			
Per einde van het boekjaar	832	27 516 168,00	21 605 129,78	6 299 211,00
<b>d) Netto-boekwaarde per einde van het boekjaar</b>				
(a) + (b) - (c)	833	70 940 600,39	3 604 452,19	1 886 685,00

**STAAT VAN DE MATERIELE VASTE ACTIVA** (posten 22 tot 27 van de activa, vervolg)

**a) Aanschaffingswaarde**

Per einde van het vorige boekjaar (+)

Mutaties tijdens het boekjaar:

- Aanschaffingen, met inbegrip van de geproduceerde vaste activa (+)
- Overdrachten en buitengebruikstellingen (-)
- Overboekingen van een post naar een andere (+/-)

Per einde van het boekjaar

**b) Meerwaarden**

Per einde van het vorige boekjaar (+)

Mutaties tijdens het boekjaar:

- Geboekt (+)
- Verworven van derden (+)
- Afgeboekt (-)
- Overgeboekt van een post naar een andere (+/-)

Per einde van het boekjaar

**c) Afschrijvingen en waardeverminderingen**

Per einde van het vorige boekjaar (+)

Mutaties tijdens het boekjaar:

- Geboekt (+)
- Teruggenomen want overtollig (-)
- Verworven van derden (+)
- Afgeboekt na overdrachten en buitengebruikstellingen (-)
- Overgeboekt van een post naar een andere (+/-)

Per einde van het boekjaar

**d) Netto boekwaarde per einde van het boekjaar**

( a ) + ( b ) - ( c )

- waarvan werken burgerlijke bouwkunde
- overige

codes	4. Leasing en soortgelijke rechten (post 25)	5. Overige materiële vaste activa (post 26)	6. Activa in aanbouw en vooruitbetalingen (post 27)
815		824 398,00	2 217 765,00
816	-	-	
817			
818			-2 217 765,00
819	-	824 398,00	-
820	-	-	
821			
822			
823			
824			
825	-	-	-
826		379 851,00	-
827	-	35 475,00	-
828			
829			
830			
831			
832	-	415 326,00	-
833	-	<b>409 072,00</b>	-
		409 072,00	

**STAAT VAN DE FINANCIËLE VASTE ACTIVA** (post 28 van de activa)

**Deelnemingen en Aandelen**

**a) Aanschaffingswaarde**

Per einde van het vorige boekjaar (+)

Mutaties tijdens het boekjaar:

- Aanschaffingen (+)
- Overdrachten en buitengebruikstellingen (-)
- Overboekingen van een post naar een andere (+/-)

Per einde van het boekjaar

**b) Meerwaarde**

Per einde van het vorige boekjaar (+)

Mutaties tijdens het boekjaar:

- Geboekt (+)
- Verworven van derden (+)
- Afgeboekt (-)
- Overgeboekt van een post naar een andere (+/-)

Per einde van het boekjaar

**c) Waardeverminderingen**

Per einde van het vorige boekjaar (+)

Mutaties tijdens het boekjaar:

- Geboekt (+)
- Teruggenomen want overtollig (-)
- Verworven van derden (+)
- Afgeboekt na overdrachten en buitengebruikstellingen (-)
- Overgeboekt van een post naar een andere (+/-)

Per einde van het boekjaar

**d) Niet-opgevraagde bedragen**

Per einde van het vorige boekjaar (+)

Mutaties tijdens het boekjaar (+/-)

Per einde van het boekjaar

**Netto boekwaarde per einde van het boekjaar**

( a ) + ( b ) - ( c ) - ( d )

Codes	In vennootschappen
	(post 280-282-284)
835	3 044 400,00
836	299 969,00
837	-
838	
839	3 344 369,00
840	
841	
842	
843	
844	
845	-
846	550 000,00
847	-
848	
849	
850	
851	
852	550 000,00
853	
854	
855	-
856	<b>2 794 369,00</b>

**Vorderingen - Borgtochten in contanten**

Netto boekwaarde per einde van het vorige boekjaar

Mutaties tijdens het boekjaar:

- Toevoegingen (+)
- Terugbetalingen (-)
- Geboekte waardeverminderingen (-)
- Teruggenomen waardeverminderingen (+)
- Wisselkoersverschillen (+/-)
- Overige (+/-)

Netto boekwaarde per einde van het boekjaar

**Gecumuleerde waardeverminderingen op vorderingen per einde van het boekjaar**

Codes	Op rechtspersonen
	(post 281-283-285/8)
857	-
858	
859	
860	
861	
862	
863	
864	-
865	

INLICHTINGEN OMTRENT DEELNEMINGEN **DRAFT**

NAAM, volledig adres van de ZETEL, RECHTSVORM en, zo het een entiteit naar Belgisch recht betreft,	ONDERNEMINGSNUMMER	Aangehouden maatschappelijke rechten				Gegevens uit de laatst beschikbare jaarrekening			
		rechtstreeks			dochters	jaarrekening per	munt	eigen vermogen	netto resultaat
		Aard	Aantal	%	%				
EXANTE-IT Gew.Comm.V. , Reigershof 21, 8580 Avelgem	0640997378	Aandelen	100	17,24%	0%			-	-
Tosh BVBA, Doorniksesteenweg 145 -8500 Kortrijk	0536589053	Aandelen	499	99,80%	0%	31/12/2018	EUR	193 149,00	57 813,00

**GELDBELEGGINGEN - OVERLOPENDE REKENINGEN ACTIVA - OUDERDOMSBALANS HANDELSVORDERINGEN**

**Geldbeleggingen (post 50/53 van activa)**

**Geldbeleggingen andere dan aandelen, vastrentende effecten en termijndeposito's**

**Aandelen**

Boekwaarde verhoogd met het niet-opgevraagde bedrag  
 Niet-opgevraagd bedrag (-)  
 Edele metalen en kunstwerken

**Vastrentende effecten**

waarvan uitgegeven door kredietinstellingen

**Termijnrekeningen bij kredietinstellingen**

met een resterende looptijd of opzegtermijn van:

- Hoogstens één maand
- Meer dan één maand en hoogstens één jaar
- Meer dan één jaar

**Hierboven niet-opgenomen overige geldbeleggingen**

Codes	Boekjaar	Vorig boekjaar
50	-	-
51	-	-
8681		
8682		
8683		
52	-	-
8684		
53	-	-
8686		
8687		
8688		
8689		

**Overlopende Rekeningen ACTIVA**

Uitsplitsing van de post 490/1 van de activa indien daaronder een belangrijk bedrag voorkomt

Verkregen opbrengsten  
 Over te dragen kosten

Boekjaar
270 293,49
420 476,00

**Ouderdomsbalans handelsvorderingen (post 40 van de activa)**

**Vervallen/Niet vervallen**

- Niet Vervallen
- Vervallen <= 30d
- Vervallen > 30d - <= 60d
- Vervallen >60d - <=90d
- Vervallen >90d
- Totaal

Boekjaar	Vorig boekjaar
1 302 827,14	999 486,66
206 268,80	220 277,87
114 355,89	74 794,64
109 986,84	9 350,19
266 196,86	230 932,62
<b>1 999 635,53</b>	<b>1 534 841,98</b>



**DRAFT**

**Staat van het KAPITAAL en de AANDEELHOUDERSSTRUCTUUR**

**Maatschappelijk kapitaal**

**Geplaatst kapitaal per einde van het boekjaar**

Codes	Boekjaar	Vorig boekjaar
100	9 337 972,62	9 337 972,62

**Wijzigingen tijdens het boekjaar**

...  
...

**Samenstelling van het kapitaal**

**Soorten aandelen**

.....  
.....

Codes	Bedragen	Aantal aandelen

**Niet-gestort kapitaal**

Niet-opgevraagd kapitaal

Opgevraagd, niet-gestort kapitaal

Codes	Niet-opgevraagd bedrag	Opgevraagd, niet-gestort bedrag
101	-17 536 678,92	
8712		

**Eigen aandelen**


**Gehouden door de rechtspersoon zelf**

Kapitaalbedrag

Aantal aandelen


Codes	Boekjaar
8721	
8722	

**Beknopte duiding bij soorten aandelen (vb aandelen X preferente aandelen bij de winstuitkering tov aandelen Y)**



**Staat van de Bestemde Fondsen (post 134 van de passiva - exclusief voor Hoger Onderwijs)**

**Waarderingsregels gekozen om de bestemde bedragen te bepalen**



**DRAFT****INVESTERINGSSUBSIDIES - VOORZIENINGEN - OUDERDOMSBALANS HANDELSSCHULDEN**Investeringsubsidies (post 15 van de passiva en post 753 van de resultatenrekening)

Omschrijving	Begin boekjaar (post 15)	Toename (afname) (+/-)	In Resultaat (-) (post 753)	Einde boekjaar (post 15)
Investeringsubsidies Ministerie				
Beleidsdomein	16 505 708,00	1 472 869,00	810 723,00	17 167 854,00
				-
Overige investeringsubsidies				-

Voorzieningen voor risico's en kosten (post 16 van de passiva en post 635/8 van de resultatenrekening)

Uitsplitsing van post 160/5 van de passiva indien daaronder een belangrijk bedrag voorkomt

Eekhoutcentrum

Voorzieningen onderhoudswerken Stuvo

Boekjaar
10 000,00
161 352,00
171 352,00
-

Uitsplitsing van post 168 van de passiva indien daaronder een belangrijk bedrag voorkomt

Voorzieningen voor risico's en kosten (post 635/8)

- Toevoegingen
- Bestedingen en terugnemingen (-)

Codes	Boekjaar	Vorig boekjaar
9115	53 240,00	54 056,00
9116	-	

Ouderdomsbalans handelsschulden (post 44 van de passiva)**Vervallen/Niet vervallen**

Niet Vervallen

Vervallen &lt;= 30d

Vervallen &gt; 30d - &lt;= 60d

Vervallen &gt;60d - &lt;=90d

Vervallen &gt;90d

Totaal

Boekjaar	Vorig boekjaar
501 678,39	1 421 700,46
229 464,37	-26 645,99
69 619,50	-11 673,27
-1 858,83	4 534,41
-26 003,41	20 086,79
<b>772 900,02</b>	<b>1 408 002,40</b>

**STAAT VAN DE SCHULDEN EN OVERLOPENDE REKENINGEN (PASSIVA)**

**Uitsplitsing van de schulden met een oorspronkelijke looptijd van meer dan een jaar, naar gelang van hun resterende looptijd**

- Financiële schulden**
- Achtergestelde leningen
- Niet-achtergestelde obligatieleningen
- Leasing en soortgelijke schulden
- Kredietinstellingen
- Overige leningen
- Handelsschulden**
- Ontvangen vooruitbetalingen op bestellingen**
- Overige schulden**
- Totaal**

Codes	SCHULDEN MET EEN RESTERENDE LOOPTIJD VAN		
	1. hoogstens één jaar	2. meer dan één jaar doch hoogstens 5 jaar	3. meer dan 5 jaar
	(post 42)	(post 17)	
880	2 849 051,00	10 506 489,00	21 785 491,00
881	-	-	-
882	1 410 000,00	5 640 000,00	15 220 000,00
883	-	-	-
884	1 439 051,00	4 866 489,00	6 565 491,00
885	-	-	-
886	-	-	-
889	-	-	-
890	-	-	-
891	<b>2 849 051,00</b>	<b>10 506 489,00</b>	<b>21 785 491,00</b>

**Gewaarborgde schulden (begrepen in de posten 17 en 42/48 van de passiva)**

- Financiële schulden**
- Achtergestelde leningen
- Niet-achtergestelde obligatieleningen
- Leasing en soortgelijke schulden
- Kredietinstellingen
- Overige leningen
- Handelsschulden**
- Ontvangen vooruitbetalingen op bestellingen**
- Schulden m.b.t. belastingen, bezoldigingen en sociale lasten**
- Belastingen
- Bezoldigingen en sociale lasten
- Overige schulden**
- Totaal**

Codes	SCHULDEN (OF GEDEELTE VAN DE SCHULDEN) GEWAARBORGD DOOR	
	Eigen activa	Andere Belgische overheidsinstellingen
892	12 871 030,00	-
893	-	-
894	-	-
895	-	-
896	12 871 030,00	-
897	-	-
898	-	-
901	-	-
902	-	-
903	-	-
904	-	-
905	-	-
906	<b>12 871 030,00</b>	<b>-</b>

**Schulden m.b.t. belastingen, bezoldigingen en sociale lasten**

1. Belastingen (post 450/3 van de passiva)
  - Waarvan vervallen
  - Waarvan niet-vervallen
  - Geraamde belastingen
2. Schulden m.b.t. bezoldigingen en sociale lasten (post 454/9 van passiva)
  - Waarvan vervallen
  - Waarvan provisie voor niet opgenomen vakantiedagen

Codes	Boekjaar
450/3	136 816,60
9072	-
9073	136 816,60
450	-
454/9	2 506 182,04
9076	2 506 182,04
	-

**A. Provisie voor niet opgenomen vakantiedagen**

	EUR
Aangelegde provisie eind vorig boekjaar	-
Loonlast niet-opgenomen vakantiedagen	-
Aangelegde provisie eind huidig boekjaar	-
Mutatie	-

**B. Berekening van de aangelegde provisie**

*Detail berekening op te nemen in de toelichting*

**C. Evolutie van het aantal overgedragen vakantiedagen**

	Aantal
Overgedragen vakantiedagen	-
Toegekende vakantiedagen	-
Opgenomen vakantiedagen	-
Uitbetaalde vakantiedagen	-
Vervallen vakantiedagen	-
Over te dragen vakantiedagen	0
Mutatie	0

**Overlopende rekeningen Passiva**

- Uitsplitsing van de post 492/3 van de passiva, indien daaronder een belangrijk bedrag voorkomt
- Over te dragen huur studentenkamers
- Over te dragen voorschotten studiereizen
- Over te dragen studiegelden
- Over te dragen opbrengsten (overige I-gelden, diverse)
- Toe te rekenen kosten

	Boekjaar
Over te dragen huur studentenkamers	26 149,00
Over te dragen voorschotten studiereizen	225 055,00
Over te dragen studiegelden	5 101 855,93
Over te dragen opbrengsten (overige I-gelden, diverse)	729 231,00
Toe te rekenen kosten	168 249,00

**DRAFT****De bedrijfsrevisor(-en) en de personen met wie hij (zij) verbonden is (zijn)**

	Codes	Boekjaar
Bezoldiging bedrijfsrevisor(en)	9505	8 500,00
Andere controleopdrachten	9506	-
Belastingadviesopdrachten	9507	
Andere opdrachten buiten revisorale opdrachten	9508	

**Financiële resultaten**

	Codes	Boekjaar	Vorig boekjaar
<b>Recurrente financiële opbrengsten</b>	75	<b>825 472,47</b>	<b>740 093,41</b>
Opbrengsten uit financiële vaste activa	750	-	-
Opbrengsten uit vlottende activa	751	1 988,50	1 336,43
Andere Financiële opbrengsten	752/9	823 483,97	738 756,98
Uitsplitsing van overige financiële Opbrengsten			
Overige (wisselresultaten, diversen)	759000	12 760,67	3 032,00
In resultaatname kap.subsidies	753000	810 723,00	737 061,00
<b>Recurrente Financiële kosten</b>	65	<b>758 456,19</b>	<b>901 173,01</b>
Afschrijving van kosten bij uitgifte van leningen	6501	-	-
Geactiveerde interesten	6503	-	-
Waardeverminderingen op vlottende activa			
Geboekt	6510	-	-
Teruggenomen	6511	-	-
Discontokosten	653	-	-
Voorzieningen met financieel karakter			
toevoegingen	6560	-	-
Bestedingen en terugnemingen	6561	-	-
Verwijlinteresten	658	-	-
Andere financiële kosten			
Overige financiële kosten	659000	43 024,00	30 624,00

**DRAFT****Opbrengsten en kosten van UITZONDERLIJKE omvang of uitzonderlijke mate van voorkomen**

	Codes	Boekjaar	Vorig boekjaar
<b>Niet-recurrente opbrengsten</b>	76	<b>253 123,80</b>	<b>150 000,00</b>
<b>Niet-recurrente bedrijfsopbrengsten</b>	(76A)	<b>206 957,76</b>	150 000,00
Terugneming van afschrijvingen en van waardeverminderingen op immateriële en materiële vaste activa	760	206 957,76	-
Terugneming van voorzieningen voor uitzonderlijke risico's en kosten	7620	-	150 000,00
Meerwaarden bij de realisatie van immateriële en materiële vaste activa	7630	-	-
Andere niet-recurrente bedrijfsopbrengsten	764/8	-	-
<b>Niet-recurrente financiële opbrengsten</b>	(76B)	46 166,04	-
Terugneming van waardevermindering op financiële vaste activa	761	-	-
Terugneming van voorzieningen voor uitzonderlijke financiële risico's en kosten	7621	-	-
Meerwaarden bij de realisatie van financiële vaste activa	7631	-	-
Andere niet-recurrente financiële opbrengsten	769	46 166,04	-
<b>Niet-recurrente kosten</b>	66	-	2 018 888,28
<b>Niet-recurrente bedrijfskosten</b>	(66A)	-	1 518 888,28
Niet-recurrente afschrijvingen en waardeverminderingen op oprichtingskosten, op immateriële en materiële vaste activa	660	-	1 518 888,28
Voorzieningen voor uitzonderlijke bedrijfsrisico's en -kosten: toevoegingen (bestedingen) (+)/(-)	6620	-	-
Minderwaarden bij de realisatie van immateriële en materiële vaste activa	6630	-	-
Andere niet-recurrente bedrijfskosten	664/7	-	-
Als herstructureringskosten geactiveerde niet-recurrente bedrijfskosten	6690	-	-
<b>Niet-recurrente financiële kosten</b>	(66B)	-	<b>500 000,00</b>
Waardeverminderingen op fin vaste activa	661	-	500 000,00
Voorzieningen voor uitzonderlijke financiële risico's en kosten: toevoegingen (bestedingen) (+)/(-)	6621	-	-
Minderwaarden bij de realisatie van financiële vaste activa	6631	-	-
Andere niet-recurrente financiële kosten	668	-	-
Als herstructureringskosten geactiveerde niet-recurrente financiële kosten	6691	-	-



**DRAFT**

## Samenvatting van de waarderingsregels zoals voorgeschreven in het Rekendecreet

### I. Beginsel

De waarderingsregels worden vastgesteld overeenkomstig de bepalingen van hoofdstuk IV van het Rekendecreet van toepassing voor de rechtspersonen Vlaamse overheid.

Ten behoeve van het getrouwe beeld wordt in de volgende uitzonderingsgevallen afgeweken van de in het Rekendecreet voor dubbele boekhouding bepaalde waarderingsregels:

Deze afwijkingen worden als volgt verantwoord:

De waarderingsregels werden ten opzichte van het vorige boekjaar qua verwoording of toepassing **niet gewijzigd** Zo ja, dan heeft de wijziging betrekking op:

en heeft zij een **negatieve** invloed op het resultaat van het boekjaar ten belope van € 0,00

De resultatenrekening **wordt niet** op belangrijke wijze beïnvloed door opbrengsten en kosten die aan een vorig boekjaar moeten worden toegerekend. Zo ja, dan hebben deze betrekking op:

De cijfers van het boekjaar zijn niet vergelijkbaar met die van het vorige boekjaar en wel om de volgende reden:



**DRAFT**  
**Samenvatting van de waarderingsregels - deel 2**  
**zoals voorgeschreven in het Rekendecreet**

[Voor de vergelijkbaarheid worden de cijfers van het vorige boekjaar op volgende punten aangepast.] / [Voor de vergelijking van de jaarrekeningen van beide boekjaren moet met volgende elementen rekening worden gehouden.]

Bij gebrek aan objectieve beoordelingscriteria is de waardering van de voorzienbare risico's, mogelijke verliezen en ontwaarderingen waarvan hierna sprake, onvermijdelijk aleatoir (uitzonderlijk):  
 Voor de vergelijkbaarheid worden de cijfers van het vorige boekjaar op volgende punten aangepast.  
 Voor de vergelijking van de jaarrekeningen van beide boekjaren moet met volgende elementen rekening worden gehouden.

Andere inlichtingen die noodzakelijk zijn opdat de jaarrekening een getrouw beeld zou geven van het vermogen, de financiële positie en het resultaat van het schoolbestuur:

**II. Bijzondere regels**

**Intercalare rente**  
 In de aanschaffingswaarde van immateriële en materiële vaste activa **is niet** de rente op vreemd vermogen dat wordt gebruikt voor hun financiering opgenomen, doch slechts voor zover zij betrekking heeft op de periode welke de bedrijfsklarheid van deze vaste activa voorafgaat.


**Materiële vaste activa**  
 In de loop van het boekjaar **werden geen** materiële activa geherwaardeerd. Zo ja, dan wordt deze herwaardering als volgt verantwoord:

**Afschrijvingen:** Voor volgende activa worden afwijkende afschrijvingsregels toegepast:

Activa	Toegepast percentage	Verantwoording

**DRAFT**  
**Samenvatting van de waarderingsregels - deel 3**  
**zoals voorgeschreven in het Rekendecreet**

*Vrije ruimte mbt waarderingsregels*



## **NEERLEGGINGSFORMULIER:**

### **Jaarrapportering**

### **Vlaamse overheid in euro (EUR)**

Versie 2019

**Deel II**  
**Budgettair luik inclusief Reconciliatie**

**UITVOERING MIDDELEN VAN DE VLAAMSE GEMEENSCHAP incl. DAB's  
en VAN DE RECHTSPERSONEN gebruikmakend van ORAFIN**

MVG/DAB/RP	Jaar	Begrotingsartikel	Omschrijving	Afdeling	Toegewezen: Ja/Neen	Raming	Vorderingen Huidig Jaar	
						TOTAAL	-	-

Totaal per	Beleidsdomein	Omschrijving	Raming	Vorderingen Huidig Jaar

Totaal per Entiteit	Entiteitscode	Entiteit	Raming	Vorderingen Huidig Jaar



**DRAFT**

**UITVOERING UITGAVEN VAN DE VLAAMSE GEMEENSCHAP incl. DAB's en VAN DE RECHTSPERSONEN gebruikmakend van ORAFIN: VAK**

**Gesplitste kredieten: Vastleggingskredieten**

MVG/DAB/R p	jaar	Begrotingsartikel	Omschrijving	Afdeling	Aard	Vastleggingskredieten			Besteding	Saldo VAK	Over te dragen VAK (excl VG)
						Decretaal VAK	Overdracht VAK	Totaal VAK	Verbindenissen	Saldo VAK	
								-		-	
								-		-	
								-		-	
								-		-	
								-		-	
								-		-	
								-		-	
								-		-	
								-		-	
								-		-	
								-		-	
								-		-	
								-		-	
								-		-	
								-		-	
								-		-	
								-		-	
								-		-	
								-		-	
<b>TOTAAL</b>								-		-	-

DRAFT

Totaal per	Beleidsdomein	Omschrijving	Vastleggingskredieten			Besteding	Saldo VAK	Enkel voor MVG
			Decretaal VAK	Overdracht VAK	Totaal VAK	Verbindenissen	Saldo VAK	
					-		-	
					-		-	
					-		-	
					-		-	

Totaal per	entiteit	Omschrijving	Vastleggingskredieten			Besteding	Saldo VAK	Enkel voor MVG
			Decretaal VAK	Overdracht VAK	Totaal VAK	Verbindenissen	Saldo VAK	
					-		-	
					-		-	
					-		-	
					-		-	

DRAFT

UITVOERING UITGAVEN VAN DE VLAAMSE GEMEENSCHAP incl. DAB's en VAN DE RECHTSPERSONEN gebruikmakend van ORAFIN : VAK

Gesplitste kredieten: Vastleggingskredieten

MVG/DAB/R p	jaar	Afdeling	PR	Omschrijving Programma	Vastleggingskredieten			Besteding	Saldo VAK	Over te dragen VAK (excl VG)
					Decretaal VAK	Overdracht VAK	Totaal VAK	Verbindenissen	Saldo VAK	
							-		-	
							-		-	
							-		-	
							-		-	
							-		-	
							-		-	
							-		-	
							-		-	
							-		-	
							-		-	
							-		-	
							-		-	
							-		-	
							-		-	
							-		-	
							-		-	
							-		-	
<b>TOTAAL</b>							-		-	



**DRAFT**

Totaal per	Afdeling	Vastleggingskredieten			Besteding	Saldo VAK	Enkel voor MVG
		Decretaal VAK	Overdracht VAK	Totaal VAK	Verbindenissen	Saldo VAK	
				-		-	
				-		-	
				-		-	
				-		-	

Totaal programma	Afdeling	PR	Omschrijving Programma	Vastleggingskredieten			Besteding	Saldo VAK	Enkel voor MVG
				Decretaal VAK	Overdracht VAK	Totaal VAK	Verbindenissen	Saldo VAK	
						-		-	
						-		-	
						-		-	
						-		-	











ESR code	ESR Beschrijving	Begroting	Eindtoestand	Afwijking Absoluut	Afwijking Procentueel
<b>0</b>	<b>NIET-VERDEELDE ONTVANGSTEN</b>	<b>13 801 000,00</b>	<b>693 717,75</b>	<b>-13 107 282,25</b>	<b>-94,97%</b>
06	Ontvangsten te verdelen over hoofdgroepen 1 tot en met 9	-	-	-	-
08	Interne verrichtingen	13 801 000,00	693 717,75	-13 107 282,25	-94,97%
08.10	Diverse interne verrichtingen en opnemingen uit reservefondsen	-	-	-	-
08.21	Overgedragen overschot vorige boekjaren	-	693 717,75	693 717,75	-
08.22	Over te dragen tekort van het boekjaar	13 801 000,00	-	-13 801 000,00	-100,00%
<b>1</b>	<b>LOPENDE ONTVANGSTEN VAN GOEDEREN EN DIENSTEN (CONSUMPTIEBESTEDINGEN)</b>	<b>16 216 000,00</b>	<b>14 831 381,75</b>	<b>-1 384 618,25</b>	<b>-8,54%</b>
16	Verkoop van niet-duurzame goederen en diensten	16 216 000,00	14 831 381,75	-1 384 618,25	-8,54%
18	Ontvangsten afkomstig van wegen- en waterbouwkundige werken	-	-	-	-
19	Productie van investeringsgoederen in eigen beheer	-	-	-	-
<b>2</b>	<b>RENTEN EN INKOMSTEN UIT EIGENDOM</b>	<b>-</b>	<b>13 432,45</b>	<b>13 432,45</b>	<b>-</b>
26	Rente van overheidsvoordelingen	-	13 432,45	13 432,45	-
27	Exploitatiewinsten van overheidsbedrijven	-	-	-	-
28	Overige opbrengsten van vermogen	-	-	-	-
<b>3</b>	<b>INKOMENSOVERDRACHTEN VAN ANDERE SECTOREN</b>	<b>476 000,00</b>	<b>2 022 619,76</b>	<b>1 546 619,76</b>	<b>324,92%</b>
36	Indirecte belastingen en heffingen	-	-	-	-
37	Directe belastingen en bijdragen gestort aan de socialezekeringsinstellingen	-	-	-	-
38	Overige inkomensoverdrachten van bedrijven, financiële instellingen, vzw's t.b.v. de gezinnen en van gezinnen en ontvangen subsidies	46 000,00	1 379 604,57	1 333 604,57	2899,14%
39	Inkomensoverdrachten van het buitenland	430 000,00	643 015,19	213 015,19	49,54%
<b>4</b>	<b>INKOMENSOVERDRACHTEN BINNEN DE OVERHEIDSECTOR</b>	<b>52 921 000,00</b>	<b>54 031 624,74</b>	<b>1 110 624,74</b>	<b>2,10%</b>
46	Inkomensoverdrachten binnen een institutionele groep	51 951 000,00	52 523 909,30	572 909,30	1,10%
46.10	Van de institutionele overheid (MVG + IVAzrp)	51 618 000,00	52 055 843,80	437 843,80	0,85%
46.20	Van niet-organieke begrotingsfondsen	-	-	-	-
46.30	Van een DAB	-	-	-	-
46.40	Van een VOI, IVArp, EVApr, SAR en EV	333 000,00	468 065,50	135 065,50	40,56%
46.50	Van onderwijsinstellingen van de institutionele overheid	-	-	-	-
46.60	Van vzw's van de overheid	-	-	-	-
46.70	Van andere eenheden van de overheid	-	-	-	-
47	Inkomensoverdrachten van de socialezekerheidsinstellingen	-	-	-	-
48	Inkomensoverdrachten van lokale overheden	35 000,00	294 745,47	259 745,47	742,13%
49	Inkomensoverdrachten van andere institutionele groepen (federale overheid, gemeenschappen, gewesten, gemeenschapscommissies)	935 000,00	1 212 969,97	277 969,97	29,73%
<b>5</b>	<b>KAPITAALOVERDRACHTEN VAN ANDERE SECTOREN</b>	<b>-</b>	<b>-</b>	<b>-</b>	<b>-</b>
56	Vermogensheffingen	-	-	-	-
57	Kapitaaloverdrachten van bedrijven en financiële instellingen (exclusief vermogensheffingen)	-	-	-	-
58	Kapitaaloverdrachten van vzw's t.b.v. de gezinnen en van gezinnen (exclusief vermogensheffingen)	-	-	-	-
59	Kapitaaloverdrachten van het buitenland	-	-	-	-
<b>6</b>	<b>KAPITAALOVERDRACHTEN BINNEN DE OVERHEIDSECTOR</b>	<b>1 297 000,00</b>	<b>2 303 871,90</b>	<b>1 006 871,90</b>	<b>77,63%</b>
66	Kapitaaloverdrachten binnen een institutionele groep	1 297 000,00	2 303 871,90	1 006 871,90	77,63%
66.11	Investeringsbijdragen van de institutionele overheid	1 297 000,00	2 303 871,90	1 006 871,90	77,63%
66.12	Overige kapitaaloverdrachten van de institutionele overheid	-	-	-	-
66.21	Investeringsbijdragen van niet-organieke begrotingsfondsen	-	-	-	-
66.22	Overige kapitaaloverdrachten van niet-organieke begrotingsfondsen	-	-	-	-
66.31	Investeringsbijdragen van een DAB	-	-	-	-
66.32	Overige kapitaaloverdrachten van een DAB	-	-	-	-
66.41	Investeringsbijdragen van een VOI, IVArp, EVApr, SAR en EV	-	-	-	-
66.42	Overige kapitaaloverdrachten van een VOI, IVArp, EVApr, SAR en EV	-	-	-	-
66.51	Investeringsbijdragen van onderwijsinstellingen van de institutionele overheid	-	-	-	-
66.52	Overige kapitaaloverdrachten van onderwijsinstellingen van de institutionele overheid	-	-	-	-
66.61	Investeringsbijdragen van vzw's van de overheid	-	-	-	-
66.62	Overige kapitaaloverdrachten van vzw's van de overheid	-	-	-	-
66.71	Investeringsbijdragen van andere eenheden van de overheid	-	-	-	-
66.72	Overige kapitaaloverdrachten van andere eenheden van de overheid	-	-	-	-
67	Kapitaaloverdrachten van de socialezekerheidsinstellingen	-	-	-	-
68	Kapitaaloverdrachten van lokale overheden	-	-	-	-
69	Kapitaaloverdrachten van andere institutionele groepen (federale overheid, gemeenschappen, gewesten, gemeenschapscommissies)	-	-	-	-
<b>7</b>	<b>DESINVESTERINGEN</b>	<b>3 799 000,00</b>	<b>4 407 489,61</b>	<b>608 489,61</b>	<b>16,02%</b>
76	Verkoop van onroerende goederen in het binnenland	3 799 000,00	4 407 489,61	608 489,61	16,02%
77	Verkoop van overige investeringsgoederen, waaronder immateriële goederen	-	-	-	-
78	Voorraadverminderingen	-	-	-	-
<b>8</b>	<b>KREDIETAFLOSSINGEN EN VEREFFENINGEN VAN DEELNEMINGEN; ANDERE FINANCIËLE PRODUCTEN</b>	<b>-</b>	<b>2 637 719,28</b>	<b>2 637 719,28</b>	<b>-</b>
86	Kredietaflossingen door en vereffeningen van deelnemingen in bedrijven en financiële instellingen en andere financiële producten	-	-	-	-
87	Kredietaflossingen door vzw's t.b.v. de gezinnen en door gezinnen	-	1 583 610,85	1 583 610,85	-
88	Kredietaflossingen door en vereffening van deelnemingen in het buitenland	-	1 054 108,43	1 054 108,43	-
89	Kredietaflossingen binnen de overheidssector	-	-	-	-
<b>9</b>	<b>OVERHEIDSSCHULD</b>	<b>-</b>	<b>1 648 064,70</b>	<b>1 648 064,70</b>	<b>-</b>
96	Opbrengst van leningen met een looptijd van meer dan één jaar	-	1 648 064,70	1 648 064,70	-
97	Aanmuntingen	-	-	-	-
98	Verhoging van het eigen vermogen	-	-	-	-
	<b>TOTAAL ONTVANGSTEN</b>	<b>88 510 000,00</b>	<b>82 589 921,94</b>	<b>-5 920 078,06</b>	<b>-6,69%</b>

Nr.	455922071			VO 14	
<b>ESR code</b>	<b>ESR Beschrijving</b>	<b>Begroting</b>	<b>Eindtoestand</b>	<b>Afwijking Absoluut</b>	<b>Afwijking Procentueel</b>
<b>0</b>	<b>NIET- VERDEELDE UITGAVEN</b>	<b>8 150 000,00</b>	<b>712 820,30</b>	<b>-7 437 179,70</b>	<b>-91,25%</b>
01	Uitgaven te verdelen over de hoofdgroepen 1 tot en met 9	-	-	-	-
03	Interne verrichtingen	8 150 000,00	712 820,30	-7 437 179,70	-91,25%
03.10	Diverse interne verrichtingen en spijzigen van reservefondsen	-	-	-	-
03.21	Overgedragen tekort vorige boekjaren	8 150 000,00	-	-8 150 000,00	-100,00%
03.22	Over te dragen overschot van het boekjaar	-	712 820,30	712 820,30	-
04	Annuititeiten met betrekking tot financiële leasing	-	-	-	-
<b>1</b>	<b>LOPENDE UITGAVEN VOOR GOEDEREN EN DIENSTEN (CONSUMPTIEBESTEDINGEN)</b>	<b>67 010 000,00</b>	<b>65 920 299,07</b>	<b>-1 089 700,93</b>	<b>-1,63%</b>
11	Lonen en sociale lasten	49 151 000,00	47 989 970,28	-1 161 029,72	-2,36%
12	Aankoop van niet-duurzame goederen en diensten	17 859 000,00	17 930 328,79	71 328,79	0,40%
14	Herstel en niet-waardevermeerderend onderhoud van wegen- en waterbouwkundige werken	-	-	-	-
<b>2</b>	<b>RENTEN EN HUURGELDEN VAN GRONDEN</b>	<b>836 000,00</b>	<b>758 456,19</b>	<b>-77 543,81</b>	<b>-9,28%</b>
21	Rente op overheidsschuld	836 000,00	758 456,19	-77 543,81	-9,28%
24	Huurgelden van gronden	-	-	-	-
25	Uitbetaalde dividenden	-	-	-	-
<b>3</b>	<b>INKOMENSOVERDRACHTEN AAN ANDERE SECTOREN</b>	<b>-</b>	<b>-</b>	<b>-</b>	<b>-</b>
31	Exploitatiesubsidies	-	-	-	-
32	Inkomensoverdrachten, die geen exploitatiesubsidies zijn, aan bedrijven en financiële instellingen	-	-	-	-
33	Inkomensoverdrachten aan vzw's t.b.v. de gezinnen	-	-	-	-
34	Inkomensoverdrachten aan gezinnen	-	-	-	-
35	Inkomensoverdrachten aan het buitenland	-	-	-	-
<b>4</b>	<b>INKOMENSOVERDRACHTEN BINNEN DE OVERHEIDSECTOR</b>	<b>-</b>	<b>691 615,93</b>	<b>691 615,93</b>	<b>-</b>
41	Inkomensoverdrachten binnen een institutionele groep	-	691 615,93	691 615,93	-
41.10	Aan de institutionele overheid (MVG + IVAzrp)	-	-	-	-
41.20	Aan niet-organieke begrotingsfondsen	-	-	-	-
41.30	Aan een DAB	-	-	-	-
41.40	Aan een VOI, IVAzrp, EVAzrp, SAR en EV	-	-	-	-
41.50	Aan onderwijsinstellingen van de institutionele overheid	-	605 882,07	605 882,07	-
41.60	Aan vzw's van de overheid	-	-	-	-
41.70	Aan andere eenheden van de overheid	-	85 733,86	85 733,86	-
42	Inkomensoverdrachten aan de socialezekerheidsinstellingen	-	-	-	-
43	Inkomensoverdrachten aan lokale overheden	-	-	-	-
44	Inkomensoverdrachten aan het gesubsidieerd autonoom onderwijs	-	-	-	-
45	Inkomensoverdrachten aan andere institutionele groepen (federale overheid, gemeenschappen, gewesten, gemeenschapscommissies)	-	-	-	-
<b>5</b>	<b>KAPITAALOVERDRACHTEN AAN ANDERE SECTOREN</b>	<b>-</b>	<b>-</b>	<b>-</b>	<b>-</b>
51	Kapitaaloverdrachten aan bedrijven en financiële instellingen	-	-	-	-
52	Kapitaaloverdrachten aan vzw's t.b.v. de gezinnen	-	-	-	-
53	Kapitaaloverdrachten aan gezinnen	-	-	-	-
54	Kapitaaloverdrachten aan het buitenland	-	-	-	-
<b>6</b>	<b>KAPITAALOVERDRACHTEN BINNEN DE OVERHEIDSECTOR</b>	<b>-</b>	<b>-</b>	<b>-</b>	<b>-</b>
61	Kapitaaloverdrachten binnen een institutionele groep	-	-	-	-
61.11	Investeringsbijdragen aan de institutionele overheid (MVG + IVAzrp)	-	-	-	-
61.12	Overige kapitaaloverdrachten aan de institutionele overheid (MVG + IVAzrp)	-	-	-	-
61.21	Investeringsbijdragen aan niet-organieke begrotingsfondsen	-	-	-	-
61.22	Overige kapitaaloverdrachten aan niet-organieke begrotingsfondsen	-	-	-	-
61.31	Investeringsbijdragen aan een DAB	-	-	-	-
61.32	Overige kapitaaloverdrachten aan een DAB	-	-	-	-
61.41	Investeringsbijdragen aan een VOI, IVAzrp, EVAzrp, SAR en EV	-	-	-	-
61.42	Overige kapitaaloverdrachten aan een VOI, IVAzrp, EVAzrp, SAR en EV	-	-	-	-
61.51	Investeringsbijdragen aan onderwijsinstellingen van de institutionele overheid	-	-	-	-
61.52	Overige kapitaaloverdrachten aan onderwijsinstellingen van de institutionele overheid	-	-	-	-
61.61	Investeringsbijdragen aan vzw's van de overheid	-	-	-	-
61.62	Overige kapitaaloverdrachten aan vzw's van de overheid	-	-	-	-
61.71	Investeringsbijdragen aan andere eenheden van de overheid	-	-	-	-
61.72	Overige kapitaaloverdrachten aan andere eenheden van de overheid	-	-	-	-
62	Kapitaaloverdrachten aan de socialezekerheidsinstellingen	-	-	-	-
63	Kapitaaloverdrachten aan lokale overheden	-	-	-	-
64	Kapitaaloverdrachten aan het gesubsidieerd autonoom onderwijs	-	-	-	-
65	Kapitaaloverdrachten aan andere institutionele groepen (federale overheid, gemeenschappen, gewesten, gemeenschapscommissies)	-	-	-	-
<b>7</b>	<b>INVESTERINGEN</b>	<b>9 587 000,00</b>	<b>8 586 789,83</b>	<b>-1 000 210,17</b>	<b>-10,43%</b>
71	Aankoop van gronden en gebouwen in het binnenland	400 000,00	-	-400 000,00	-100,00%
72	Nieuwbouw van gebouwen	7 225 000,00	6 784 941,67	-440 058,33	-6,09%
73	Wegen- en waterbouwkundige werken	-	26 274,50	26 274,50	-
74	Verwerving van overige investeringsgoederen, waaronder immateriële goederen	1 962 000,00	1 775 573,66	-186 426,34	-9,50%
75	Voorraadtoename	-	-	-	-
<b>8</b>	<b>KREDIETVERLENINGEN EN DEELNEMINGEN; ANDERE FINANCIËLE PRODUCTEN</b>	<b>-</b>	<b>2 280 257,27</b>	<b>2 280 257,27</b>	<b>-</b>
81	Kredietverleningen aan en deelnemingen in bedrijven en financiële instellingen en andere financiële producten	-	299 969,03	299 969,03	-
82	Kredietverleningen aan vzw's t.b.v. de gezinnen	-	-	-	-
83	Kredietverleningen aan gezinnen	-	702 108,49	702 108,49	-
84	Kredietverleningen aan en deelnemingen in het buitenland	-	1 278 179,75	1 278 179,75	-
85	Kredietverleningen binnen de overheidssector	-	-	-	-
<b>9</b>	<b>OVERHEIDSSCHULD</b>	<b>2 927 000,00</b>	<b>3 639 683,35</b>	<b>712 683,35</b>	<b>24,35%</b>
91	Aflossingen van leningen met een looptijd van meer dan één jaar	2 927 000,00	3 639 683,35	712 683,35	24,35%
92	Ontmtingen	-	-	-	-
93	Verlaging van het eigen vermogen	-	-	-	-
	<b>TOTAAL UITGAVEN</b>	<b>88 510 000,00</b>	<b>82 589 921,94</b>	<b>-5 920 078,06</b>	<b>-6,69%</b>
	<i>Evenwicht Totale Ontvangsten vs Uitgaven: moet 0 zijn</i>				
	<b>ESR-ontvangsten</b>	<b>21 461 000,00</b>	<b>22 782 639,01</b>	<b>1 321 639,01</b>	<b>6,16%</b>
	<b>ESR-uitgaven</b>	<b>77 433 000,00</b>	<b>75 265 545,09</b>	<b>-2 167 454,91</b>	<b>-2,80%</b>
	<b>ESR-vorderingensaldo</b>	<b>-55 972 000,00</b>	<b>-52 482 906,08</b>	<b>3 489 093,92</b>	<b>6,23%</b>
	<b>Begrotingssaldo: opbouw (+) / intering (-)</b>	<b>-5 651 000,00</b>	<b>19 102,55</b>	<b>5 670 102,55</b>	<b>100,34%</b>



Nr.	455922071	VO 14
-----	-----------	-------

ESR code	ESR Beschrijving	Begroting	Eindtoestand	Afwijking Absoluut	Afwijking Procentueel
----------	------------------	-----------	--------------	--------------------	-----------------------

ESR code	ESR Beschrijving	Begroting	Eindtoestand	Afwijking Absoluut	Afwijking Procentueel
	<b>Totaal Ontvangsten</b>	<b>88 510 000,00</b>	<b>82 589 921,94</b>	<b>-5 920 078,06</b>	<b>-6,69%</b>
ESR 9	<i>Leningen</i>	-	1 648 064,70	1 648 064,70	
ESR 8	<i>KVD</i>	-	2 637 719,28	2 637 719,28	
46.1-66.1	<i>Toelage MVG</i>	52 915 000,00	54 359 715,70	1 444 715,70	2,73%
ESR 46.3-7 en ESR 66.3-7	<i>Toelagen DAB, RP</i>				
ESR 08.21	<i>Overgedragen overschot</i>	333 000,00	468 065,50	135 065,50	40,56%
ESR 08.22	<i>Over te dragen tekort</i>	-	693 717,75	693 717,75	
ESR 08.10	<i>Interne Verrichtingen</i>	13 801 000,00	-	-13 801 000,00	-100,00%
	<i>Interne Verrichtingen</i>	-	-	-	
	<b>Totaal ESR-gecorrigeerde ontvangsten</b>	<b>21 461 000,00</b>	<b>22 782 639,01</b>	<b>1 321 639,01</b>	<b>6,16%</b>
	<b>Totaal Uitgaven</b>	<b>88 510 000,00</b>	<b>82 589 921,94</b>	<b>-5 920 078,06</b>	<b>-6,69%</b>
ESR 9	<i>Aflossing Schuld</i>	2 927 000,00	3 639 683,35	712 683,35	24,35%
ESR 8	<i>KVD</i>	-	2 280 257,27	2 280 257,27	
41.1-61.1	<i>Toelage MVG</i>	-	-	-	
ESR 41.3-7 en ESR 61.3-7	<i>Toelagen DAB, RP</i>				
ESR 03.22	<i>Over te dragen overschot</i>	-	691 615,93	691 615,93	
ESR 03.21	<i>Overgedragen tekort</i>	-	712 820,30	712 820,30	
ESR 03.10	<i>Interne Verrichtingen</i>	8 150 000,00	-	-8 150 000,00	-100,00%
	<i>Interne Verrichtingen</i>	-	-	-	
	<b>Totaal ESR-gecorrigeerde uitgaven</b>	<b>77 433 000,00</b>	<b>75 265 545,09</b>	<b>-2 167 454,91</b>	<b>-2,80%</b>
	<i>Begrotingssaldo: opbouw (+) / intering (-)</i>	<i>-5 651 000,00</i>	<i>19 102,55</i>	<i>5 670 102,55</i>	<i>100,34%</i>
	<i>Esr. Vorderingssaldo</i>	<i>-55 972 000,00</i>	<i>-52 482 906,08</i>	<i>3 489 093,92</i>	<i>6,23%</i>



**AFSTEMMING INTERNE STROMEN**

\* Voor project- en investeringstoelagen geldt ook een kasmatige afstemming (ie hoeveel werd kasmatig ontvangen, alsook hoeveel de tegenpartij kasmatig heeft betaald).

							-	
							-	
							-	
							-	
							-	
							-	
							-	
							-	
							-	
							-	
<b>ESR 61</b>	<b>Tegenpartij</b>	<b>EUR aangerekend</b>	<b>EUR kasmatig *</b>	<b>ESR code</b>	<b>EUR aangerekend</b>	<b>EUR kasmatig *</b>		
61.11	Ministerie van de Vlaamse Gemeenschap	-					-	
61.12	Ministerie van de Vlaamse Gemeenschap	-					-	
							-	
							-	
<b>ESR 8</b>	<b>Tegenpartij</b>	<b>EUR aangerekend</b>		<b>ESR code</b>	<b>EUR aangerekend</b>			
85.11	Ministerie van de Vlaamse Gemeenschap	-					-	
							-	
							-	
							-	
<b>ESR 9</b>	<b>Tegenpartij</b>	<b>EUR aangerekend</b>		<b>ESR code</b>	<b>EUR aangerekend</b>			
							-	
							-	
							-	

Nr.	455922071	VO 16
-----	-----------	-------

**SUBSIDIES AAN LOKALE BESTUREN**

KBO nr	Begunstigde	ESR code	Totaal bedrag subsidie
<b>TOTAAL</b>			-

**KRUISTABEL ESR-COFOG OVER DE UITVOERINGSREKENING VAN DE UITGAVENBEGROTING VAN HET JAAR**

ESR / COFOG	te verdelen	00000	01.71.0 Verrichtingen in verband met interestlasten van de overheidsschuld	01.72.0 Aflossing en opnemng van schuld in euro	01.40.0 Zuiver wetenschappelijk onderzoek in enge zin	09.40.0 Tertiair onderwijs (algemeen)	maak uw keuze	maak uw keuze	maak uw keuze	maak uw keuze	TOTAAL
01.00	-										-
03.10	-										-
03.21	-										-
03.22	-	712 820,30									712 820,30
04.00	-										-
11.11	-				3 455 881,55	34 739 578,64					38 195 460,19
11.12	-					4 615 692,06					4 615 692,06
11.20	-					5 178 818,03					5 178 818,03
11.31	-										-
11.32	-										-
11.33	-										-
11.40	-										-
12.11	-				1 310 184,23	14 611 568,93					15 921 753,16
12.12	-					1 357 572,94					1 357 572,94
12.21	-					611 414,17					611 414,17
12.22	-										-
12.50	-					39 588,52					39 588,52
14.10	-										-
14.20	-										-
21.10	-										-
21.20	-										-
21.30	-										-
21.40	-		758 456,19								758 456,19
21.50	-										-
21.60	-										-
24.10	-										-
24.20	-										-
25.00	-										-
31.11	-										-
31.12	-										-
31.21	-										-
31.22	-										-
31.31	-										-
31.32	-										-
31.40	-										-
32.00	-										-
33.00	-										-
34.20	-										-
34.31	-										-
34.32	-										-
34.41	-										-
34.42	-										-
34.50	-										-
35.10	-										-
35.20	-										-
35.30	-										-
35.40	-										-
35.50	-										-
35.60	-										-
41.10	-										-
41.20	-										-
41.30	-										-
41.40	-										-
41.50	-	605 882,07									605 882,07
41.60	-										-
41.70	-	85 733,86									85 733,86
42.10	-										-
42.20	-										-
42.30	-										-
42.40	-										-
42.50	-										-
42.60	-										-
42.70	-										-
42.80	-										-
42.90	-										-
43.11	-										-
43.12	-										-
43.13	-										-
43.14	-										-
43.15	-										-
43.16	-										-
43.21	-										-
43.22	-										-
43.23	-										-
43.24	-										-
43.25	-										-
43.26	-										-
43.40	-										-
43.51	-										-
43.52	-										-
43.53	-										-
43.54	-										-
43.59	-										-
44.10	-										-
44.20	-										-
44.30	-										-
44.40	-										-
45.11	-										-
45.12	-										-
45.13	-										-
45.24	-										-
45.25	-										-
45.26	-										-
45.34	-										-
45.35	-										-
45.40	-										-
45.50	-										-
51.11	-										-
51.12	-										-
51.21	-										-
51.22	-										-
51.30	-										-
51.40	-										-
52.10	-										-
52.20	-										-
53.10	-										-
53.20	-										-
54.11	-										-
54.12	-										-
54.21	-										-

**KRUISTABEL ESR-COFOG OVER DE UITVOERINGSREKENING VAN DE UITGAVENBEGROTING VAN HET JAAR**

ESR / COFOG	te verdelen	00000	01.71.0 Verrichtingen in verband met interestlasten van de overheidsschuld	01.72.0 Aflossing en opnemingen van schuld in euro	01.40.0 Zuiver wetenschappelijk onderzoek in enge zin	09.40.0 Tertiair onderwijs (algemeen)	maak uw keuze	maak uw keuze	maak uw keuze	maak uw keuze	TOTAAL
54.22	-										-
54.31	-										-
54.32	-										-
54.41	-										-
54.42	-										-
54.51	-										-
54.52	-										-
54.61	-										-
54.62	-										-
61.11	-										-
61.12	-										-
61.21	-										-
61.22	-										-
61.31	-										-
61.32	-										-
61.41	-										-
61.42	-										-
61.51	-										-
61.52	-										-
61.61	-										-
61.62	-										-
61.71	-										-
61.72	-										-
62.10	-										-
62.20	-										-
63.11	-										-
63.12	-										-
63.21	-										-
63.22	-										-
63.41	-										-
63.42	-										-
63.51	-										-
63.52	-										-
63.53	-										-
63.54	-										-
63.59	-										-
64.10	-										-
64.20	-										-
65.11	-										-
65.12	-										-
65.13	-										-
65.24	-										-
65.25	-										-
65.26	-										-
65.34	-										-
65.35	-										-
65.40	-										-
65.50	-										-
71.11	-										-
71.12	-										-
71.21	-										-
71.22	-										-
71.31	-										-
71.32	-										-
72.00	-					6 784 941,67					6 784 941,67
72.90	-										-
73.10	-										-
73.20	-										-
73.30	-										-
73.40	-					26 274,50					26 274,50
73.90	-										-
74.10	-					102 236,91					102 236,91
74.22	-				52 209,08	1 364 971,13					1 417 180,21
74.30	-										-
74.40	-					256 156,54					256 156,54
74.50	-										-
74.60	-										-
74.70	-										-
74.80	-										-
74.90	-										-
75.00	-										-
81.11	-										-
81.12	-										-
81.21	-										-
81.22	-										-
81.31	-										-
81.32	-										-
81.41	-					299 969,03					299 969,03
81.42	-										-
81.51	-										-
81.52	-										-
81.61	-										-
81.62	-										-
81.70	-										-
82.00	-										-
83.00	-					702 108,49					702 108,49
84.11	-										-
84.12	-										-
84.13	-										-
84.14	-										-
84.15	-										-
84.16	-										-
84.17	-					1 278 179,75					1 278 179,75
84.21	-										-
84.22	-										-
84.23	-										-
84.24	-										-
85.11	-										-
85.12	-										-
85.13	-										-
85.14	-										-
85.15	-										-
85.16	-										-
85.17	-										-
85.20	-										-
85.31	-										-
85.32	-										-
85.34	-										-
85.35	-										-
85.40	-										-

**KRUISTABEL ESR-COFOG OVER DE UITVOERINGSREKENING VAN DE UITGAVENBEGROTING VAN HET JAAR**

ESR / COFOG	te verdelen	00000	01.71.0 Verrichtingen in verband met interestlaste n van de overheidssch uld	01.72.0 Aflossing en opnemng van schuld in euro	01.40.0 Zuiver wetenschappelijk onderzoek in enge zin	09.40.0 Tertiair onderwijs (algemeen)	maak uw keuze	maak uw keuze	maak uw keuze	maak uw keuze	TOTAAL
85.50	-										-
85.61	-										-
85.62	-										-
85.63	-										-
85.64	-										-
85.65	-										-
91.10				3 639 683,35							3 639 683,35
91.20				-							-
91.30				-							-
91.70				-							-
92.00	-										-
93.00	-										-
<b>TOTAAL</b>	-	<b>1 404 436,23</b>	<b>758 456,19</b>	<b>3 639 683,35</b>	<b>4 818 274,86</b>	<b>71 969 071,31</b>	-	-	-	-	<b>82 589 921,94</b>

DRAFT

### DETAIL VAN DE RESERVEFONDSEN RECHTSPERSONEN

gebaseerd op art. 40 §2 van het Rekendecreet

Decretale basis

Naam fonds

	Initiële begroting	Laatste begroting	Uitvoering
<b>Beginsaldo (+)</b>			
<b>Toevoeging (03.10.2) (+)</b>	-	-	-
Oorsprong (ESR-code)			
<b>Opneming (08.10.2) (+)</b>	-	-	-
Aanwending (ESR-code)			
<b>Eindsaldo</b>	-	-	-

Decretale basis

Naam fonds

	Initiële begroting	Laatste begroting	Uitvoering
<b>Beginsaldo (+)</b>			
<b>Toevoeging (03.10.2) (+)</b>	-	-	-
Oorsprong (ESR-code)			
<b>Opneming (08.10.2) (+)</b>	-	-	-
Aanwending (ESR-code)			
<b>Eindsaldo</b>	-	-	-



**DRAFT**  
**AANSLUITING ECONOMISCH- MET BEGROTINGSRESULTAAT**

gebaseerd op art. 45, 4° van het Rekendecreet

	code	Boekjaar
<b>Te bestemmen bedrijfseconomisch resultaat (+/-)</b>	9905	<b>662 698,32</b>

**Verrichtingen zonder impact op het begrotingsresultaat**

Afschrijvingen en waardeverminderingen op vast activa (+)	630	4 410 295,16
Waardeverminderingen op voorraden, bestellingen in uitvoering en handelsvorderingen (+)	631/4	20 342,37
Voorzieningen voor risico's en kosten (+)	635/8	53 240,31
Terugneming van afschrijvingen en van waardeverminderingen op immateriële en materiële vaste activa (-)	760	-206 957,76
Terugneming van voorzieningen voor uitzonderlijke risico's en kosten (-)	7620	-
Terugneming van waardevermindering op financiële vaste activa(-)	761	-
Terugneming van voorzieningen voor uitzonderlijke financiële risico's en kosten (-)	7621	-
Niet-recurrente afschrijvingen en waardeverminderingen op oprichtingskosten, op immateriële en materiële vaste activa (+)	660	-
Voorzieningen voor uitzonderlijke bedrijfsrisico's en -kosten: toevoegingen (bestedingen) (+)/(-)	6620	-
Waardeverminderingen op fin vaste activa (+)	661	-
Voorzieningen voor uitzonderlijke financiële risico's en kosten: toevoegingen (bestedingen) (+)/(-)	6621	-
Meerwaarden bij de realisatie van immateriële en materiële vaste activa (-)	7630	-
Meerwaarden bij de realisatie van financiële vaste activa (-)	7631	-
Minderwaarden bij de realisatie van immateriële en materiële vaste activa (+)	6630	-
Minderwaarden bij de realisatie van financiële vaste activa (+)	6631	-
Meerwaarde op de courante realisatie van materiële vaste activa (-)	741	-
Minderwaarde op de courante realisatie van materiële vaste activa (+)	641	-
Mutatie Provisie niet-opgenomen vakantiedagen (+/-)	VO 6.9	-
Verrekening kapitaalsubsidies eigen investeringenIn resultaat genomen kapitaalsubsidie (-)	753	-810 723,30
<i>Andere (nader toe te lichten)</i>		
<i>Minderwaarde real dub deb</i>	642000	12 857,67
<i>In resultaatname Kap Subs</i>	736000	-831 002,64
<i>Interestsubsidies in resultaat te nemen corr van bovenstaande.</i>	753000	810 723,30
<i>middelen Hermesfonds kasmatig opgenomen ipv CCM</i>	717000	-55 482,12
.....		
.....		

**Verrichtingen met uitsluitend impact op het begrotingsresultaat (niet op bedrijfseconomisch resultaat)**

Investeringen in immateriële en materiële vaste activa (-)	ESR 71/4	-8 586 789,83
Kapitaalverstekkingen van het boekjaar en aankopen van aandelen en obligaties (-)	ESR 81/5	-2 280 257,27
Correctie op ESR 81.70 mbt Rente op SWAPs (+)	ESR 81.70	-
Verkopen op materiële en immateriële vaste activa (+)	ESR 76/7	4 407 489,61
Terugbetalingen van Kapitaalverstekkingen van het boekjaar en verkopen van aandelen en obligaties (+)	ESR 86/9	2 637 719,28
Correctie op ESR 86.70 mbt Rente op SWAPs (-)	ESR 86.70	-
Nieuw aangegane leningen van het boekjaar (+)	ESR 96	1 648 064,70
Afbetaling kapitaalgedeelte lening (-)	ESR 91	-3 639 683,35
Aangaan kapitaalverhoging in cash (+)	ESR 98	-
Terugbetalingen kapitaal of uitgiftepremies in cash (-)	ESR 93	-
Diverse interne verrichtingen en opnemingen uit reservefondsen (+)	ESR 08.10	-
Diverse interne verrichtingen en spijzigen van reservefondsen (-)	ESR 03.10	-
Nieuw toegekende kapitaalsubsidies eigen investeringen (+)	VO 6.8	-
<i>Andere (nader toe te lichten)</i>		
<i>bedragen Hermesfonds kasmatig opgenomen ipv CCM</i>	46.40	273 419,50
<i>kapitaalsubsidies 15-rekening</i>	66.11	1 493 148,60
.....		
.....		
.....		

**Begrotingsresultaat**

VO14	berekend na aansluiting	<b>19 102,55</b>
	Begrotingssaldo: opbouw (+) / intering (-)	<b>19 102,55</b>
		-0,00

## TOELICHTINGEN BIJ DE JAARRAPPORTERING EN ANDERE VERSLAGEN

### Jaarverslag

Het jaarverslag wordt in een **afzonderlijk** document **toegevoegd** volgens de voorziene procedure.

### Verslag van de Commissarissen

Indien de rekening wordt gereviseerd door een revisor/Commissaris, gelieve het verslag (Single Audit / Management Letter) in een **afzonderlijk** document **per e-mail** over te maken volgens de voorziene procedure.

### Verslag Regeringsafgevaardigde Financiën en Begroting

Indien de rekening wordt gereviseerd door een regeringsafgevaardigde/-commissaris, gelieve het verslag in een **afzonderlijk** document **per e-mail** over te maken volgens de voorziene procedure.

### Toelichting bij de begrotingsuitvoering

In een **afzonderlijk toegevoegd bestand** komt conform artikel 31, 4° en artikel 45, 5° van het Rekendecreet van 8 juli 2011 de toelichting bij de balans, resultatenrekening en uitvoering van de begroting.

De toelichting moet commentaar bevatten waarin een getrouw beeld wordt gegeven van gang van zaken van het boekjaar, daaraan toegevoegd, gebeurtenissen na balansdatum tot en met indiening.

Doelstellingen:

- Feiten en gebeurtenissen in ruimere dan financiële context plaatsen;
- Werkelijk beeld geven van gebeuren binnen onderneming.

Verder wordt bij de vermelde gegevens in VO 1 tot en met VO 4 additionele informatie, uitleg of verklaringen gegeven voor zover de ertoe behorende detaillering in VO 6 tot en met VO 19 dit nog niet bevat.

# Jaarverslag Katholieke Hogeschool VIVES Zuid 2019

De totale opbrengsten van VIVES Zuid bedragen over 2019 € 71.451.209 en omvat alle opbrengsten die voortvloeien uit de activiteit van de hogeschool evenals het geheel van haar opbrengsten verkregen via subsidies. De totale bedrijfskost van de hogeschool bedraagt € 71.108.651. Het verschil tussen de bedrijfsopbrengsten en -kosten resulteert voor dit boekjaar in een bedrijfswinst van € 342.558. De financiële opbrengsten die in de resultatenrekening voorkomen, bedragen € 825.472. Dit bedrag is samengesteld uit enerzijds de bruto rentes verkregen op beleggingen en zichtrekeningen (€ 1.989) en anderzijds hoofdzakelijk uit in resultaat genomen investeringssubsidies aangewend ter dekking van de aan het hoofdkrediet verbonden rentekosten. De financiële kosten die in de resultatenrekening voorkomen zijn voornamelijk rentekosten verbonden aan de kredieten. Ze bedragen € 715.432. Er is ook een beperkte notatie van andere financiële kosten ter waarde van € 43.024. Gecumuleerd noteren we voor deze rubriek € 758.456 als eindtotaal. Voor huidig boekjaar werd een winst uit de gewone bedrijfsuitoefening genoteerd voor een bedrag van € 409.575. Onder de uitzonderlijke opbrengsten komt een terugname van afschrijvingen voor ten bedrage van € 206.658. Dit betreft de afschrijvingen van 2 huizen in Tielt waarvan ten onrechte gedacht werd dat ze mee verkocht werden met de campus en dus ook afgeboekt werden in 2018. Onder de andere uitzonderlijke opbrengsten noteren we een bedrag van € 46.166. Dit betreft het bedrag van een BTW-regularisatie over 2016 waarbij een bijzonder verhoudingsgetal werd ingevoerd. De correcties over de jaren 2017-2019 worden in 2020 geboekt, na de definitieve goedkeuring van de BTW-administratie. Er werden geen uitzonderlijke kosten opgenomen in het boekjaar 2019.

Het boekjaar 2019 sluit af met een positief resultaat van € 662.698. Gezien de positieve resultaten zijn de waarderingsregels toegepast in de veronderstelling van continuïteit.

De belangrijkste risico's voor de Katholieke Hogeschool VIVES Zuid betreft een dalend relatief marktaandeel, met verlaagde subsidiebatens tot gevolg. De personele aangelegenheden, alsook de milieutechnische aspecten zijn onder controle. Momenteel zijn er geen voorzienbare omstandigheden die de ontwikkeling van de vereniging aanmerkelijk kunnen beïnvloeden.

Onderzoek, navorming en dienstverlening blijft voor VIVES een in belangrijkheid toenemende factor. Gezien de beleidsaccenten die door de Vlaamse overheid gelegd worden op onderzoek en valorisatie van kennis, kan en mag VIVES op dit vlak niet achterblijven. Er zullen derhalve voortdurende inspanningen gedaan worden om in het onderzoeksluik van VIVES te blijven investeren.

VIVES maakt geen gebruik van financiële instrumenten (hedging, swap's, put/call-opties, etc...) gezien het zeer beperkte toelaatbare risicoprofiel.