



**DEPARTEMENT  
FINANCIËN &  
BEGROTING**



## **NEERLEGGINGSFORMULIER:**

**Jaarrapportering**

**Vlaamse overheid  
in euro (EUR)**

Versie 2019

Voor meer informatie omtrent de neerlegging van de formulieren kan u terecht op de website van het Departement F&B:

<https://handleidingboekhoudregels.vlaanderen.be/>

of u neemt contact op via  
[rechtspersonen@fb.vlaanderen.be](mailto:rechtspersonen@fb.vlaanderen.be)

				1	EUR	
definitief						VO 1.1

**JAARREKENING IN EURO'S**

Naam: Vlaams Audiovisueel Fonds (VAF) - vzw

Rechtsvorm: Vereniging Zonder Winstoogmerk

Adres: Bischoffsheimlaan Nr: 38 Bus:

Postnummer: 1000 Gemeente: Brussel

Land: België

Rechtspersonenregister (RPR) - Rechtbank van koophandel van: Brussel

Internetadres : <http://www.vaf.be>

Ondernemingsnummer **475795886**

DATUM **20/04/2017** van de neerlegging van de oprichtingsakte OF van het recentste stuk dat de datum van bekendmaking van de oprichtingsakte en van de akte tot statutenwijziging vermeldt.

JAARREKENING goedgekeurd door de algemene vergadering\*\* van **30/03/2020**

met betrekking tot het boekjaar dat de periode dekt van **1/01/2019** tot **31/12/2019**

Vorig boekjaar van **1/01/2018** tot **31/12/2018**

De bedragen van het vorige boekjaar **zijn** \*\*\* identiek met die welke eerder openbaar werden gemaakt.

Model van jaarrekening voorzien in het Rekendecreet, art 31.

VOLLEDIGE LIJST met naam, voornamen, beroep, woonplaats (adres, nummer, postnummer en gemeente) en functie in de vereniging van de BESTUURDERS EN COMMISSARISSEN en , in voorkomend geval, van de vertegenwoordiger in België van de buitenlandse vereniging.

Overzicht bijgevoegd in bijlage bij deze jaarrekening

**Getekend door  
Frederik Beernaert  
(dagelijks bestuur) i.o.  
Erwin Provoost**

Handtekening

Erwin Provoost  
Leidend ambtenaar  
**Frederik Beernaert**  
(Signature)  
Handtekening gevalideerd maar verwijderd wegens de bescherming van de persoonlijke levenssfeer  
Datum: 2020.03.30  
18:07:34 +02'00'

Handtekening

Kenneth Taylor  
Bevoegd minister of voorzitter van de raad van bestuur  
Handtekening gevalideerd maar verwijderd wegens de bescherming van de persoonlijke levenssfeer  
Datum: 2020.04.01  
08:57:08 +02'00'

Bijgevoegde documenten:

<u>Bestandsnaam</u>	<u>Soort</u>
Overzicht bestuurders.docx	Lijst bestuurders en commissarissen
Toelichting ESR-begrotingsuitvoering.doc	Toelichting bij de balans, resultatenrekening en uitvoering van de begroting
VAF Financieel verslag.docx	Toelichting bij de balans, resultatenrekening en uitvoering van de begroting

\* Facultatieve vermelding.  
\*\* of de raad van bestuur.  
\*\*\* Schrappen wat niet van toepassing is.

**OPDRACHT VOOR NAZICHT OF CORRECTIE**

## Facultatieve vermeldingen:

- indien de jaarrekening werd geverifieerd of gecorrigeerd door een externe accountant of door een bedrijfsrevisor die niet de commissaris is, kunnen hierna worden vermeld: naam, voornamen, beroep en woonplaats van elke externe accountant of bedrijfsrevisor en zijn lidmaatschapsnummer bij zijn Instituut, evenals de aard van zijn opdracht:


- A. Het voeren van de boekhouding van de vereniging
- B. Het opstellen van de jaarrekening
- C. Het verifiëren van de jaarrekening en/of
- D. Het corrigeren van de jaarrekening.

- indien taken bedoeld onder A of B uitgevoerd zijn door erkende boekhouders of door erkende boekhouders-fiscalisten, kunnen hierna worden vermeld: naam, voornamen, beroep en woonplaats van elke erkende boekhouder of erkende boekhouder-fiscalist en zijn lidmaatschapsnummer bij het Beroepsinstituut van erkende Boekhouders en Fiscalisten, evenals de aard van zijn opdracht.

Naam, voornamen, beroep en woonplaats	Lidmaatschapsnummer	Aard van de opdracht (A, B, C en/of D)

definitief

LIJST VAN DE BESTUURDERS EN COMMISSARISSEN (vervolg van blad VO 1.1)



(eventueel vervolg in bijlage

)

## Inhoudstafel

Jaarrapportering 2019

### Deel I Bedrijfseconomisch luik

VO 3.1	ACTIVA
VO 3.2	PASSIVA
VO 4	RESULTATENREKENING
VO 5	RESULTAATVERWERKING
VO 6.2	STAAT VAN DE IMMATERIELE VASTE ACTIVA (post 21 van de activa)
VO 6.3.1	STAAT VAN DE MATERIELE VASTE ACTIVA (posten 22 tot 27 van de activa)
VO 6.3.2	STAAT VAN DE MATERIELE VASTE ACTIVA (posten 22 tot 27 van de activa, vervolg)
VO 6.4	STAAT VAN DE FINANCIËLE VASTE ACTIVA (post 28 van de activa)
VO 6.5	INLICHTINGEN OMTRENT DEELNEMINGEN
VO 6.6	GELDBELEGGINGEN - OVERLOPENDE REKENINGEN ACTIVA - OUDERDOMSBALANS HANDELSVORDERINGEN Overlopende Rekeningen ACTIVA Ouderdomsbalans handelsvorderingen (post 40 van de activa)
VO 6.7	Staat van het KAPITAAL en de AANDEELHOUDERSSTRUCTUUR Staat van de Bestemde Fondsen (post 134 van de passiva - exclusief voor Hoger Onderwijs)
VO 6.8	Investeringsubsidies (post 15 van de passiva en post 753 van de resultatenrekening) Voorzieningen voor risico's en kosten (post 16 van de passiva en post 635/8 van de resultatenrekening) Ouderdomsbalans handelsschulden (post 44 van de passiva)
VO 6.9	STAAT VAN DE SCHULDEN EN OVERLOPENDE REKENINGEN (PASSIVA)
VO 6.11	De bedrijfsrevisor(-en) en de personen met wie hij (zij) verbonden is (zijn) Financiële resultaten
VO 6.12	Opbrengsten en kosten van UITZONDERLIJKE omvang of uitzonderlijke mate van voorkomen
VO 6.14	Niet in de balans opgenomen rechten en verplichtingen
VO 6.19	Samenvatting van de waarderingsregels

### Deel II Budgettair luik

VO 10	UITVOERING MIDDELEN VAN DE VLAAMSE GEMEENSCHAP incl. DAB's en VAN DE RECHTSPERSONEN gebruikmakend van ORAFIN
VO 11a	UITVOERING UITGAVEN VAN DE VLAAMSE GEMEENSCHAP incl. DAB's en VAN DE RECHTSPERSONEN gebruikmakend van ORAFIN: VAK
VO 11b	UITVOERING UITGAVEN VAN DE VLAAMSE GEMEENSCHAP incl. DAB's en VAN DE RECHTSPERSONEN gebruikmakend van ORAFIN : VEK
VO 11c	UITVOERING VAN DE UITGAVENBEGROTING VLAAMSE GEMEENSCHAP: VRK
VO 12	BEREKENING SALDO RESERVEFONDS DAB
VO 13	STAAT VAN DE OPENSTAANDE VERBINTENISSEN
VO 14	UITVOERINGSREKENING VAN DE BEGROTING - ESR 2010
VO 15	AFSTEMMING INTERNE STROMEN
VO 16	SUBSIDIES AAN LOKALE BESTUREN
VO 17	KRUISTABEL ESR-COFOG OVER DE UITVOERINGSREKENING VAN DE UITGAVENBEGROTING VAN HET JAAR
VO 18	DETAIL VAN DE RESERVEFONDSEN RECHTSPERSONEN AANSLUITING ECONOMISCH- MET BEGROTINGSRESULTAAT
VO 19	
VO 20 verslagen	TOELICHTINGEN BIJ DE JAARRAPPORTERING EN ANDERE VERSLAGEN

### Overzicht controles

definitief

**Vlaamse overheid**  
**Departement Financiën en Begroting**  
**Afdeling Beleidsondersteuning, Begroting en Financiële Operaties**

## **NEERLEGGINGSFORMULIER:**

### **Jaarrapportering**

### **Vlaamse overheid in euro (EUR)**

Versie 2019

**Deel I**  
**Bedrijfseconomisch luik**

Nr.	475795886				VO 3.1
definitief		Toel.	Codes	Boekjaar	Vorig boekjaar
<b>BALANS NA WINSTVERDELING</b>					
<b>ACTIVA</b>					
OPRICHTINGSKOSTEN			20	-	-
VASTE ACTIVA			21/28	<b>159 020,74</b>	<b>167 289,08</b>
<b>Immateriële vaste activa</b>	6.2		21	<b>116 264,13</b>	<b>102 252,56</b>
<b>Materiële vaste activa</b>	6.3		22/27	<b>42 756,61</b>	<b>65 036,52</b>
Terreinen en gebouwen			22	-	-
Installaties, machines en uitrusting			23	42 756,61	65 036,52
Meubilair en rollend materieel			24	-	-
Leasing en soortgelijke rechten			25	-	-
Overige materiële vaste activa			26	-	-
Activa in aanbouw en vooruitbetalingen			27	-	-
<b>Financiële vaste activa</b>	6.4/5		28	-	-
Verbonden ondernemingen			280/1	-	-
Deelnemingen			280	-	-
Vorderingen			281	-	-
Ondernemingen waarmee een deelnemings- verhouding bestaat			282/3	-	-
Deelnemingen			282	-	-
Vorderingen			283	-	-
Andere Financiële vaste activa			284/8	-	-
Aandelen			284	-	-
Vorderingen en Borgtochten in contanten			285/8	-	-
VLOTTENDE ACTIVA			29/58	<b>36 451 247,92</b>	<b>34 141 968,22</b>
<b>Vorderingen op meer dan één jaar</b>			29	-	-
Handelsvorderingen			290	-	-
Overige vorderingen			291	-	-
<b>Voorraden en bestellingen in uitvoering</b>			3	-	-
Voorraden			30/36	-	-
Grond- en hulpstoffen			30/31	-	-
Goederen in bewerking			32	-	-
Gereed product			33	-	-
Handelsgoederen			34	-	-
Onroerende goederen bestemd voor verkoop			35	-	-
Vooruitbetalingen			36	-	-
Bestellingen in uitvoering			37	-	-
<b>Vorderingen op ten hoogste één jaar</b>			40/41	<b>678 751,09</b>	<b>307 167,25</b>
Handelsvorderingen	6.6		40	135 474,03	17 735,78
Overige vorderingen			41	543 277,06	289 431,47
<b>Geldbeleggingen</b>	6.6		50/53	<b>30 175 847,61</b>	<b>19 175 044,12</b>
Eigen aandelen			50	-	-
Overige beleggingen			51/53	30 175 847,61	19 175 044,12
<b>Liquide middelen</b>			54/58	<b>5 534 301,04</b>	<b>14 506 936,39</b>
<b>Overlopende rekeningen</b>	6.6		490/1	<b>62 348,18</b>	<b>152 820,46</b>
<b>TOTAAL DER ACTIVA</b>			20/58	<b>36 610 268,66</b>	<b>34 309 257,30</b>

Nr.	475795886				VO 3.2
definitief		Toel.	Codes	Boekjaar	Vorig boekjaar
<b>PASSIVA</b>					
<b>EIGEN VERMOGEN</b>			10/15	<b>687 333,16</b>	<b>557 997,89</b>
<b>Kapitaal</b>	6.7	10		-	-
Geplaatst kapitaal		100		-	-
Niet-opgevraagd kapitaal		101		-	-
<b>Uitgiftepremies</b>		11		-	-
<b>Herwaarderingsmeerwaarden</b>		12		-	-
<b>Reserves / Bestemde Fondsen (*)</b>		13		<b>79 721,56</b>	<b>117 927,16</b>
Wettelijke reserve		130		-	-
Onbeschikbare reserves		131		-	-
Belastingvrije reserves		132		79 721,56	117 927,16
Beschikbare reserves		133		-	-
Bestemde Fondsen(*)	6.7	134		-	-
<b>Overgedragen positief (negatief) resultaat (+/-)</b>		14		<b>607 611,60</b>	<b>440 070,73</b>
<b>Kapitaalsubsidies</b>	6.8	15		-	-
<b>Voorschot aan vennoten op verdeling van het netto-actief</b>		19		-	-
<b>VOORZIENINGEN EN UITGESTELDE BELASTINGEN</b>		16		-	-
<b>Voorzieningen voor risico's en kosten</b>	6.8	160/5		-	-
Pensioenen en soortgelijke verplichtingen		160		-	-
Fiscale lasten		161		-	-
Grote herstellings- en onderhoudswerken		162		-	-
Milieuplichtingen		163		-	-
Overige risico's en kosten (toelichting. VII)		164/5		-	-
<b>Uitgestelde belastingen</b>	6.8	168		-	-
<b>SCHULDEN</b>		17/49		<b>35 922 935,50</b>	<b>33 751 259,41</b>
<b>Schulden op meer dan één jaar</b>	6.9	17		-	-
Financiële schulden		170/4		-	-
Achtergestelde leningen		170		-	-
Niet-achtergestelde obligatieleningen		171		-	-
Leasing en soortgelijke schulden		172		-	-
Kredietinstellingen		173		-	-
Overige leningen		174		-	-
Handelsschulden		175		-	-
Ontvangen vooruitbetalingen op bestellingen		176		-	-
Overige schulden		178/9		-	-
<b>Schulden op ten hoogste één jaar</b>	6.9	42/48		<b>35 822 483,00</b>	<b>33 751 030,97</b>
Schulden op meer dan één jaar die binnen het jaar vervallen	6.9	42		-	-
Financiële schulden		43		-	-
Kredietinstellingen		430/8		-	-
Overige leningen		439		-	-
Handelsschulden	6.8	44		35 536 596,03	33 384 945,11
Ontvangen vooruitbetalingen op bestellingen		46		-	-
Schulden met betrekking tot belastingen, bezoldigingen en sociale lasten	6.9	45		285 886,97	366 085,86
Belastingen		450/3		3,18	64 349,93
Bezoldigingen en sociale lasten		454/9		285 883,79	301 735,93
Overige schulden	6.9	47/48		-	-
<b>Overlopende rekeningen</b>	6.9	492/3		<b>100 452,50</b>	<b>228,44</b>
<b>TOTAAL DER PASSIVA</b>		10/49		<b>36 610 268,66</b>	<b>34 309 257,30</b>

(\*) Bestemde Fondsen: exclusieve rubriek voor Hoger Onderwijs



Nr.	475795886				VO 4
definitief		Toel.	Codes	Boekjaar	Vorig boekjaar
<b>RESULTATENREKENING</b>					
<b>Bedrijfsopbrengsten</b>			70/76A	<b>29 227 738,99</b>	<b>27 765 836,17</b>
Omzet			70	-	-
Voorraad goederen in bewerking en gereed product en bestellingen in uitvoering: toename (afname) ... (+)/(-)			71	-	-
Geproduceerde vaste activa			72	-	-
Andere bedrijfsopbrengsten			73/74	29 227 375,99	27 765 686,17
Niet-recurrente bedrijfsopbrengsten	6.12		76A	363,00	150,00
<b>Bedrijfskosten (-)</b>			60/66A	<b>29 103 115,36</b>	<b>27 857 716,67</b>
Handelsgoederen, grond- en hulpstoffen			60	-	-
Aankopen			600/8	-	-
Voorraad: afname +, toename -			609	-	-
Diensten en diverse goederen			61	1 784 694,59	1 860 893,61
Bezoldigingen, sociale lasten en pensioenen			62	1 939 296,61	1 929 297,12
Afschrijvingen en waardeverminderingen op oprichtingskosten, op immateriële en materiële vaste activa			630	124 765,98	112 690,97
Waardeverminderingen op voorraden, op bestellingen in uitvoering en op handelsvorderingen: toevoegen (terugnemingen)...(+)/(-)			631/4	115,00	-
Voorzieningen voor risico's en kosten (toevoegingen +, bestedingen en terugnemingen) ...(+)/(-)			635/8	-	-
Andere bedrijfskosten			640/8	25 254 243,18	23 954 834,97
Als herstructureringskosten geactiveerde bedrijfskosten ... (-)			649	-	-
Niet-recurrente bedrijfskosten	6.12		66A	-	-
<b>Positief (Negatief) Resultaat (+/-)</b>			9901	<b>124 623,63</b>	<b>-91 880,50</b>
<b>Financiële opbrengsten</b>	6.11		75/76B	<b>10 174,32</b>	<b>13 642,50</b>
Recurrente financiële opbrengsten			75	10 174,32	13 642,50
Opbrengsten uit financiële vaste activa			750	1 019,45	3 252,78
Opbrengsten uit vlottende activa			751	9 154,87	5 519,83
Andere financiële opbrengsten			752/9	-	4 869,89
Niet-recurrente financiële opbrengsten	6.12		76B	-	-
<b>Financiële kosten (-)</b>	6.11		65/66B	<b>5 462,68</b>	<b>18 175,05</b>
Recurrente financiële kosten			65	5 462,68	18 175,05
Kosten van schulden			650	-	-
Waardeverminderingen op vlottende activa andere dan voorraden, bestellingen in uitvoering en handelsvorderingen: toevoegingen (terugnemingen)...(+)/(-)			651	1 800,73	15 785,05
Andere financiële kosten			652/9	3 661,95	2 390,00
Niet-recurrente financiële kosten	6.12		66B	-	-
<b>Positief (Negatief) resultaat van het boekjaar voor belasting (+/-)</b>			9903	<b>129 335,27</b>	<b>-96 413,05</b>
<b>Onttrekking aan de uitgestelde belastingen</b>			780	-	-
<b>Overboeking naar de uitgestelde belastingen</b>			680	-	-
<b>Belastingen op het resultaat (+)/(-)</b>			67/77	-	-
Belastingen			670/3	-	-
Regularisering van belastingen en terugneming van voorzieningen voor belastingen			77	-	-
<b>Positief (Negatief) resultaat van het boekjaar (+/-)</b>			9904	<b>129 335,27</b>	<b>-96 413,05</b>
<b>Onttrekking aan de belastingvrije reserves</b>			789	-	-
<b>Overboeking naar de belastingvrije reserves</b>			689	-	-
<b>Te bestemmen positief (negatief) resultaat van het boekjaar (+/-)</b>			9905	<b>129 335,27</b>	<b>-96 413,05</b>

Nr.	475795886	VO 5	
definitief	Codes	Boekjaar	Vorig boekjaar
<b>RESULTAATVERWERKING</b>			
<b>Te bestemmen positief (negatief) resultaat (+)/(-)</b>	9906	<b>569 406,00</b>	<b>358 132,76</b>
Te bestemmen resultaat van het boekjaar (+)/(-)	(9905)	129 335,27	-96 413,05
Overgedragen resultaat van het vorige boekjaar (+)/(-)	14P	440 070,73	454 545,81
<b>Onttrekken aan het eigen vermogen / Bestemde Fondsen</b>	791/792	<b>38 205,60</b>	<b>81 937,97</b>
Aan het kapitaal en aan de uitgiftepremies	791	-	-
Aan de reserves / Bestemde Fondsen	792	38 205,60	81 937,97
<b>Toevoeging aan het eigen vermogen / Bestemde Fondsen</b>	691/2	-	-
<b>Over te dragen positief (negatief) resultaat (+)/(-)</b>	(14)	<b>607 611,60</b>	<b>440 070,73</b>
<b>Tussenkomst van de vennoten in het verlies</b>	794	-	-
<b>Uit te keren resultaat</b>	694/7	-	-
Vergoeding van het kapitaal (*)	694	-	-
Bestuurders of zaakvoerders (*)	695	-	-
Werknemers	696	-	-
Andere rechthebbenden (*)	697	-	-

(\*) Alleen voor vennootschappen met beperkte aansprakelijkheid naar Belgisch recht.

definitief

**Toelichting**

STAAT VAN DE IMMATERIELE VASTE ACTIVA (post 21 van de activa)

**a) Aanschaffingswaarde**

Per einde van het vorige boekjaar (+)

Mutaties tijdens het boekjaar:

- Aanschaffingen, met inbegrip van de geproduceerde vaste activa (+)
- Overdrachten en buitengebruikstellingen (-)
- Overboekingen van een post naar een andere (+/-)

Per einde van het boekjaar

**c) Afschrijvingen en waardeverminderingen**

Per einde van het vorige boekjaar (+)

Mutaties tijdens het boekjaar:

- Geboekt (+)
- Teruggenomen want overtollig (-)
- Verworven van derden (+)
- Afgeboekt na overdrachten en buitengebruikstellingen (-)
- Overgeboekt van een post naar een andere (+/-)

Per einde van het boekjaar

**d) Netto-boekwaarde per einde van het boekjaar ( a ) - ( c )**

- waarvan software

Codes	1. Kosten van ontwikkeling	2. Kosten van onderzoek	3. Concessies, octrooien, licenties enz.	4. Goodwill
801			269 719,08	
802			97 367,72	
803				
804				
805	-	-	367 086,80	-
806			167 466,52	
807			83 356,15	
808				
809				
810		-		
811				
812	-	-	250 822,67	-
813	-	-	116 264,13	-
			12 250,04	

definitief

## STAAT VAN DE MATERIELE VASTE ACTIVA (posten 22 tot 27 van de activa)

	Codes	1. Terreinen en gebouwen (post 22)	2. Installaties, machines en uitrusting (post 23)	3. Meubilair en materieel (post 24)
<b>a) Aanschaffingswaarde</b>				
Per einde van het vorige boekjaar (+)	815		614 238,58	
Mutaties tijdens het boekjaar:				
• Aanschaffingen, met inbegrip van de geproduceerde vaste activa (+)	816		19 129,92	
• Overdrachten en buitengebruikstellingen (-)	817		33 816,04	
• Overboekingen van een post naar een andere (+/-)	818			
Per einde van het boekjaar	819	-	599 552,46	-
<b>b) Meerwaarden</b>				
Per einde van het vorige boekjaar (+)	820		-	
Mutaties tijdens het boekjaar:				
• Geboekt (+)	821			
• Verworven van derden (+)	822			
• Afgeboekt (-)	823			
• Overgeboekt van een post naar een andere (+/-)	824			
Per einde van het boekjaar	825	-	-	-
<b>c) Afschrijvingen en waardeverminderingen</b>				
Per einde van het vorige boekjaar (+)	826		549 202,07	
Mutaties tijdens het boekjaar:				
Geboekt (+)	827		41 409,82	
• Teruggenomen want overtollig (-)	828			
• Verworven van derden (+)	829			
• Afgeboekt na overdrachten en buitengebruikstellingen (-)	830		33 816,04	
• Overgeboekt van een post naar een andere (+/-)	831			
Per einde van het boekjaar	832	-	556 795,85	-
<b>d) Netto-boekwaarde per einde van het boekjaar</b>				
(a) + (b) - (c)	833	-	42 756,61	-

definitief

STAAT VAN DE MATERIELE VASTE ACTIVA (posten 22 tot 27 van de activa, vervolg)

	codes	4. Leasing en soortgelijke rechten (post 25)	5. Overige materiële vaste activa (post 26)	6. Activa in aanbouw en vooruitbetalingen (post 27)
<b>a) Aanschaffingswaarde</b>				
Per einde van het vorige boekjaar (+)	815			
Mutaties tijdens het boekjaar:				
• Aanschaffingen, met inbegrip van de geproduceerde vaste activa (+)	816			
• Overdrachten en buitengebruikstellingen (-)	817			
• Overboekingen van een post naar een andere (+/-)	818			
Per einde van het boekjaar	819	-	-	-
<b>b) Meerwaarden</b>				
Per einde van het vorige boekjaar (+)	820			
Mutaties tijdens het boekjaar:				
• Geboekt (+)	821			
• Verworven van derden (+)	822			
• Afgeboekt (-)	823			
• Overgeboekt van een post naar een andere (+/-)	824			
Per einde van het boekjaar	825	-	-	-
<b>c) Afschrijvingen en waardeverminderingen</b>				
Per einde van het vorige boekjaar (+)	826			
Mutaties tijdens het boekjaar:				
• Geboekt (+)	827			
• Teruggenomen want overtollig (-)	828			
• Verworven van derden (+)	829			
• Afgeboekt na overdrachten en buitengebruikstellingen (-)	830			
• Overgeboekt van een post naar een andere (+/-)	831			
Per einde van het boekjaar	832	-	-	-
<b>d) Netto boekwaarde per einde van het boekjaar</b>				
( a ) + ( b ) - ( c )	833	-	-	-
• waarvan werken burgerlijke bouwkunde				
• overige				

definitief

STAAT VAN DE FINANCIËLE VASTE ACTIVA (post 28 van de activa)

**Deelnemingen en Aandelen****a) Aanschaffingswaarde**

Per einde van het vorige boekjaar (+)

Mutaties tijdens het boekjaar:

- Aanschaffingen (+)
- Overdrachten en buitengebruikstellingen (-)
- Overboekingen van een post naar een andere (+/-)

Per einde van het boekjaar

**b) Meerwaarde**

Per einde van het vorige boekjaar (+)

Mutaties tijdens het boekjaar:

- Geboekt (+)
- Verworven van derden (+)
- Afgeboekt (-)
- Overgeboekt van een post naar een andere (+/-)

Per einde van het boekjaar

**c) Waardeverminderingen**

Per einde van het vorige boekjaar (+)

Mutaties tijdens het boekjaar:

- Geboekt (+)
- Teruggenomen want overtollig (-)
- Verworven van derden (+)
- Afgeboekt na overdrachten en buitengebruikstellingen (-)
- Overgeboekt van een post naar een andere (+/-)

Per einde van het boekjaar

**d) Niet-opgevraagde bedragen**

Per einde van het vorige boekjaar (+)

Mutaties tijdens het boekjaar (+/-)

Per einde van het boekjaar

**Netto boekwaarde per einde van het boekjaar**

( a ) + ( b ) - ( c ) - ( d )

Codes	In vennootschappen
	(post 280-282-284)
835	
836	
837	
838	
839	-
840	
841	
842	
843	
844	
845	-
846	
847	
848	
849	
850	
851	
852	-
853	
854	
855	-
856	-

**Vorderingen - Borgtochten in contanten**

Netto boekwaarde per einde van het vorige boekjaar

Mutaties tijdens het boekjaar:

- Toevoegingen (+)
- Terugbetalingen (-)
- Geboekte waardeverminderingen (-)
- Teruggenomen waardeverminderingen (+)
- Wisselkoersverschillen (+/-)
- Overige (+/-)

**Netto boekwaarde per einde van het boekjaar****Gecumuleerde waardeverminderingen op vorderingen per einde van het boekjaar**

Codes	Op rechtspersonen
	(post 281-283-285/8)
857	-
858	
859	
860	
861	
862	
863	
864	-
865	

INLICHTINGEN OMTRENT DEELNEMINGEN

NAAM, volledig adres van de ZETEL, RECHTSVORM en, zo het een entiteit naar Belgisch recht betreft,	ONDERNEMINGSNUMMER	Aangehouden maatschappelijke rechten				Gegevens uit de laatst beschikbare jaarrekening			
		rechtstreeks			dochters	jaarrekening per	munt	eigen vermogen	netto resultaat
		Aard	Aantal	%	%				

definitief

**GELDBELEGGINGEN - OVERLOPENDE REKENINGEN ACTIVA - OUDERDOMSBALANS HANDELSVORDERINGEN****Geldbeleggingen (post 50/53 van activa)**

**Geldbeleggingen andere dan aandelen, vastrentende effecten en termijndeposito's**

**Aandelen**

Boekwaarde verhoogd met het niet-opgevraagde bedrag  
Niet-opgevraagd bedrag (-)  
Edele metalen en kunstwerken

**Vastrentende effecten**

waarvan uitgegeven door kredietinstellingen

**Termijnrekeningen bij kredietinstellingen**

met een resterende looptijd of opzegtermijn van:

Hoogstens één maand

Meer dan één maand en hoogstens één jaar

Meer dan één jaar

**Hierboven niet-opgenomen overige geldbeleggingen**

Codes	Boekjaar	Vorig boekjaar
50	-	-
51	-	-
8681		
8682		
8683		
52	5 987 131,19	2 490 684,00
8684	5 987 131,19	2 490 684,00
53	24 188 716,42	16 684 360,12
8686		
8687	24 188 716,42	16 684 360,12
8688		
8689		

**Overlopende Rekeningen ACTIVA**

Uitsplitsing van de post 490/1 van de activa indien daaronder een belangrijk bedrag voorkomt

Over te dragen kosten  
Verkregen opbrengsten

Boekjaar

55 784,84

6 563,34

**Ouderdomsbalans handelsvorderingen (post 40 van de activa)****Vervallen/Niet vervallen**

Niet Vervallen

Vervallen <= 30d

Vervallen > 30d - <= 60d

Vervallen >60d - <=90d

Vervallen >90d

Totaal

	Boekjaar	Vorig boekjaar
Niet Vervallen	-	-
Vervallen <= 30d	30 424,03	15 655,74
Vervallen > 30d - <= 60d	-	125,00
Vervallen >60d - <=90d	-	200,00
Vervallen >90d	105 050,00	1 293,21
<b>Totaal</b>	<b>135 474,03</b>	<b>17 273,95</b>



definitief

**Staat van het KAPITAAL en de AANDEELHOUDERSSTRUCTUUR**


	Codes	Boekjaar	Vorig boekjaar
<b>Maatschappelijk kapitaal</b>			
<b>Geplaatst kapitaal per einde van het boekjaar</b>	100	-	-

	Codes	Bedragen	Aantal aandelen
<b>Wijzigingen tijdens het boekjaar</b>			
...			
...			
<b>Samenstelling van het kapitaal</b>			
<b>Soorten aandelen</b>			
.....			
.....			

	Codes	Niet-opgevraagd bedrag	Opgevraagd, niet-gestort bedrag
<b>Niet-gestort kapitaal</b>			
Niet-opgevraagd kapitaal	101	-	
Opgevraagd, niet-gestort kapitaal	8712		


	Codes	Boekjaar
<b>Eigen aandelen</b>		
<b>Gehouden door de rechtspersoon zelf</b>		
Kapitaalbedrag	8721	
Aantal aandelen	8722	

**Beknopte duiding bij soorten aandelen (vb aandelen X preferente aandelen bij de winstuitkering tov aandelen Y)**



**Staat van de Bestemde Fondsen (post 134 van de passiva - exclusief voor Hoger Onderwijs)**

**Waarderingsregels gekozen om de bestemde bedragen te bepalen**



definitief

**INVESTERINGSSUBSIDIES - VOORZIENINGEN - OUDERDOMSBALANS HANDELSSCHULDEN**

Investeringsubsidies (post 15 van de passiva en post 753 van de resultatenrekening)

Omschrijving	Begin boekjaar (post 15)	Toename (afname) (+/-)	In Resultaat (-) (post 753)	Einde boekjaar (post 15)
<b>Investeringsubsidies Ministerie</b>				
Beleidsdomein				-
				-
<b>Overige investeringsubsidies</b>				
				-
				-

Voorzieningen voor risico's en kosten (post 16 van de passiva en post 635/8 van de resultatenrekening)

Uitsplitsing van post 160/5 van de passiva indien daaronder een belangrijk bedrag voorkomt

Boekjaar
-

Uitsplitsing van post 168 van de passiva indien daaronder een belangrijk bedrag voorkomt

Boekjaar
-

**Voorzieningen voor risico's en kosten (post 635/8)**

- Toevoegingen
- Bestedingen en terugnemingen (-)

Codes	Boekjaar	Vorig boekjaar
9115		
9116		

Ouderdomsbalans handelsschulden (post 44 van de passiva)

**Vervallen/Niet vervallen**

- Niet Vervallen
- Vervallen <= 30d
- Vervallen > 30d - <= 60d
- Vervallen >60d - <=90d
- Vervallen >90d
- Totaal

Boekjaar	Vorig boekjaar
59 050,47	40 215,83
3 753 180,91	2 239 216,71
1 678 536,88	5 202 681,18
1 422 251,04	3 985,35
28 623 576,73	25 898 846,04
<b>35 536 596,03</b>	<b>33 384 945,11</b>

definitief

**STAAT VAN DE SCHULDEN EN OVERLOPENDE REKENINGEN (PASSIVA)**

**Uitsplitsing van de schulden met een oorspronkelijke looptijd van meer dan een jaar, naar gelang van hun resterende looptijd**

- Financiële schulden**
- Achtergestelde leningen
- Niet-achtergestelde obligatieleningen
- Leasing en soortgelijke schulden
- Kredietinstellingen
- Overige leningen
- Handelsschulden**
- Ontvangen vooruitbetalingen op bestellingen**
- Overige schulden**
- Totaal**

Codes	SCHULDEN MET EEN RESTERENDE LOOPTIJD VAN		
	1. hoogstens één jaar	2. meer dan één jaar doch hoogstens 5 jaar	3. meer dan 5 jaar
	(post 42)	(post 17)	
880	-	-	-
881			
882			
883			
884			
885			
886			
889			
890			
891	-	-	-

**Gewaarborgde schulden (begrepen in de posten 17 en 42/48 van de passiva)**

- Financiële schulden**
- Achtergestelde leningen
- Niet-achtergestelde obligatieleningen
- Leasing en soortgelijke schulden
- Kredietinstellingen
- Overige leningen
- Handelsschulden**
- Ontvangen vooruitbetalingen op bestellingen**
- Schulden m.b.t. belastingen, bezoldigingen en sociale lasten**
- Belastingen
- Bezoldigingen en sociale lasten
- Overige schulden**
- Totaal**

Codes	SCHULDEN (OF GEDEELTE VAN DE SCHULDEN) GEWAARBORGD DOOR	
	Eigen activa	Andere Belgische overheidsinstellingen
892	-	-
893		
894		
895		
896		
897		
898		
901		
902	-	-
903		
904		
905		
906	-	-

**Schulden m.b.t. belastingen, bezoldigingen en sociale lasten**

1. Belastingen (post 450/3 van de passiva)
  - Waarvan vervallen
  - Waarvan niet-vervallen
  - Geraamde belastingen
2. Schulden m.b.t. bezoldigingen en sociale lasten (post 454/9 van passiva)
  - Waarvan vervallen
  - Waarvan provisie voor niet opgenomen vakantiedagen

Codes	Boekjaar
450/3	3,18
9072	-
9073	3,18
450	-
454/9	285 883,79
9076	-

**A. Provisie voor niet opgenomen vakantiedagen**

	EUR
Aangelegde provisie eind vorig boekjaar	
Loonlast niet-opgenomen vakantiedagen	
Aangelegde provisie eind huidig boekjaar	
Mutatie	-

**B. Berekening van de aangelegde provisie**

*Detail berekening op te nemen in de toelichting*

**C. Evolutie van het aantal overgedragen vakantiedagen**

	Aantal
Overgedragen vakantiedagen	
Toegekende vakantiedagen	
Opgenomen vakantiedagen	
Uitbetaalde vakantiedagen	
Vervallen vakantiedagen	
Over te dragen vakantiedagen	0
Mutatie	0

**Overlopende rekeningen Passiva**

Uitsplitsing van de post 492/3 van de passiva, indien daaronder een belangrijk bedrag voorkomt

- Over te dragen opbrengsten
- Toe te rekenen kosten

Boekjaar
100 000,00
452,50

definitief

## De bedrijfsrevisor(-en) en de personen met wie hij (zij) verbonden is (zijn)

	Codes	Boekjaar
Bezoldiging bedrijfsrevisor(en)	9505	7 260,00
Andere controleopdrachten	9506	
Belastingadviesopdrachten	9507	
Andere opdrachten buiten revisorale opdrachten	9508	

## Financiële resultaten

	Codes	Boekjaar	Vorig boekjaar
<b>Recurrente financiële opbrengsten</b>	75	<b>10 174,32</b>	<b>13 642,50</b>
Opbrengsten uit financiële vaste activa	750	1 019,45	3 252,78
Opbrengsten uit vlottende activa	751	9 154,87	5 519,83
Andere Financiële opbrengsten	752/9	-	4 869,89
Uitsplitsing van overige financiële Opbrengsten			
<b>Recurrente Financiële kosten</b>	65	<b>5 462,68</b>	<b>18 175,05</b>
Afschrijving van kosten bij uitgifte van leningen	6501	-	-
Geactiveerde interesten	6503	-	-
Waardeverminderingen op vlottende activa			
Geboekt	6510	1 800,73	15 785,05
Teruggenomen	6511	-	-
Discontokosten	653	-	-
Voorzieningen met financieel karakter			
toevoegingen	6560	-	-
Bestedingen en terugnemingen	6561	-	-
Verwijlinteresten	658	-	-
Andere financiële kosten			
Bankkosten	659000	3 661,95	2 390,00

definitief

**Opbrengsten en kosten van UITZONDERLIJKE omvang of uitzonderlijke mate van voorkomen**

	Codes	Boekjaar	Vorig boekjaar
<b>Niet-recurrente opbrengsten</b>	76	<b>363,00</b>	<b>150,00</b>
<b>Niet-recurrente bedrijfsopbrengsten</b>	(76A)	<b>363,00</b>	150,00
Terugneming van afschrijvingen en van waardeverminderingen op immateriële en materiële vaste activa	760	-	-
Terugneming van voorzieningen voor uitzonderlijke risico's en kosten	7620	-	-
Meerwaarden bij de realisatie van immateriële en materiële vaste activa	7630	363,00	150,00
Andere niet-recurrente bedrijfsopbrengsten	764/8	-	-
<b>Niet-recurrente financiële opbrengsten</b>	(76B)	-	-
Terugneming van waardevermindering op financiële vaste activa	761	-	-
Terugneming van voorzieningen voor uitzonderlijke financiële risico's en kosten	7621	-	-
Meerwaarden bij de realisatie van financiële vaste activa	7631	-	-
Andere niet-recurrente financiële opbrengsten	769	-	-
<b>Niet-recurrente kosten</b>	66	-	-
<b>Niet-recurrente bedrijfskosten</b>	(66A)	-	-
Niet-recurrente afschrijvingen en waardeverminderingen op oprichtingskosten, op immateriële en materiële vaste activa	660	-	-
Voorzieningen voor uitzonderlijke bedrijfsrisico's en -kosten: toevoegingen (bestedingen) (+)/(-)	6620	-	-
Minderwaarden bij de realisatie van immateriële en materiële vaste activa	6630	-	-
Andere niet-recurrente bedrijfskosten	664/7	-	-
Als herstructureringskosten geactiveerde niet-recurrente bedrijfskosten	6690	-	-
<b>Niet-recurrente financiële kosten</b>	(66B)	-	-
Waardeverminderingen op fin vaste activa	661	-	-
Voorzieningen voor uitzonderlijke financiële risico's en kosten: toevoegingen (bestedingen) (+)/(-)	6621	-	-
Minderwaarden bij de realisatie van financiële vaste activa	6631	-	-
Andere niet-recurrente financiële kosten	668	-	-
Als herstructureringskosten geactiveerde niet-recurrente financiële kosten	6691	-	-

definitief

**Niet in de balans opgenomen rechten en verplichtingen**

**A1. Zekerheden die door de rechtspersoon werden gesteld of onherroepelijk beloofd op de eigen activa als waarborg voor eigen schulden en verplichtingen**

Hypotheken:

boekwaarde van de bezwaarde activa

bedrag van de inschrijving

Pand op andere activa

boekwaarde van de in pand gegeven activa

Zekerheden op de nog door de rechtspersoon te verwerven activa:

bedrag van de betrokken activa

Codes	Boekjaar
916	
917	
919	
920	

**A2. Belangrijke verplichtingen tot aankoop / verkoop van vaste activa**

Belangrijke verplichtingen tot aankoop van vaste activa

[Yellow shaded area for data entry]

Belangrijke verplichtingen tot verkoop van vaste activa

[Yellow shaded area for data entry]

**B. Belangrijke hangende geschillen**

[Yellow shaded area for data entry]

**C. Aard, doel en financiële gevolgen van buitenbalansregelingen**

Mits de risico's of voordelen die uit dergelijke regelingen voortvloeien van enige betekenis zijn en voor zover de openbaarmaking van dergelijke risico's of voordelen noodzakelijk is voor de beoordeling van de financiële positie van de rechtspersoon

Boekjaar

[Yellow shaded area for data entry]

**D. Andere niet in de balans opgenomen rechten en verplichtingen (met inbegrip van deze die niet kunnen worden becijferd)**

Inclusief ontvangen gewestwaarborgen op bv aandeelhouderskapitaal

Boekjaar

[Yellow shaded area for data entry]

*vrij tekstveld voor inhoudelijke aanvulling andere niet in balans opgenomen rechten en verplichtingen*

[Yellow shaded area for data entry]

definitief

**Samenvatting van de waarderingsregels  
zoals voorgeschreven in het Rekendecreet****I. Beginsel**

De waarderingsregels worden vastgesteld overeenkomstig de bepalingen van hoofdstuk IV van het Rekendecreet van toepassing voor de rechtspersonen Vlaamse overheid.

Ten behoeve van het getrouwe beeld wordt in de volgende uitzonderingsgevallen afgeweken van de in het Rekendecreet voor dubbele boekhouding bepaalde waarderingsregels:

Deze afwijkingen worden als volgt verantwoord:

De waarderingsregels werden ten opzichte van het vorige boekjaar qua verwoording of toepassing **niet gewijzigd** Zo ja, dan heeft de wijziging betrekking op:

en heeft zij een **negatieve** invloed op het resultaat van het boekjaar ten belope van € 0,00

De resultatenrekening **wordt niet** op belangrijke wijze beïnvloed door opbrengsten en kosten die aan een vorig boekjaar moeten worden toegerekend. Zo ja, dan hebben deze betrekking op:

De cijfers van het boekjaar zijn niet vergelijkbaar met die van het vorige boekjaar en wel om de volgende reden:



definitief

**Samenvatting van de waarderingsregels - deel 2**  
**zoals voorgeschreven in het Rekendecreet**

[Voor de vergelijkbaarheid worden de cijfers van het vorige boekjaar op volgende punten aangepast.] / [Voor de vergelijking van de jaarrekeningen van beide boekjaren moet met volgende elementen rekening worden gehouden.]

Bij gebrek aan objectieve beoordelingscriteria is de waardering van de voorzienbare risico's, mogelijke verliezen en ontwaarderingen waarvan hierna sprake, onvermijdelijk aleatoir (uitzonderlijk):  
 Voor de vergelijkbaarheid worden de cijfers van het vorige boekjaar op volgende punten aangepast.  
 Voor de vergelijking van de jaarrekeningen van beide boekjaren moet met volgende elementen rekening worden gehouden.

Andere inlichtingen die noodzakelijk zijn opdat de jaarrekening een getrouw beeld zou geven van het vermogen, de financiële positie en het resultaat van het schoolbestuur:

**II. Bijzondere regels**

**Intercalaire rente**

In de aanschaffingswaarde van immateriële en materiële vaste activa **is niet** de rente op vreemd vermogen dat wordt gebruikt voor hun financiering opgenomen, doch slechts voor zover zij betrekking heeft op de periode welke de bedrijfsklarheid van deze vaste activa voorafgaat.

**Materiële vaste activa**

In de loop van het boekjaar **werden geen** materiële activa geherwaardeerd. Zo ja, dan wordt deze herwaardering als volgt verantwoord:


**Afschrijvingen:** Voor volgende activa worden afwijkende afschrijvingsregels toegepast:

Activa	Toegepast percentage	Verantwoording

definitief

**Samenvatting van de waarderingsregels - deel 3  
zoals voorgeschreven in het Rekendecreet**

*Vrije ruimte mbt waarderingsregels*



definitief

**Vlaamse overheid**

**Departement Financiën en Begroting**

**Afdeling Beleidsondersteuning, Begroting en Financiële Operaties**

## **NEERLEGGINGSFORMULIER:**

**Jaarrapportering**

**Vlaamse overheid  
in euro (EUR)**

Versie 2019

**Deel II**

**Budgettair luik inclusief Reconciliatie**



definitief

**UITVOERING MIDDELEN VAN DE VLAAMSE GEMEENSCHAP incl. DAB's  
en VAN DE RECHTSPERSONEN gebruikmakend van ORAFIN**

MVG/DAB/R p	Jaar	Afdeling	PR	Omschrijving	Raming	Vorderingen Huidig Jaar	
<b>TOTAAL</b>						-	-

Totaal	Afdeling	Raming	Vorderingen Huidig Jaar

Totaal	Afdeling	PR	Omschrijving Programma	Raming	Vorderingen Huidig Jaar



Nr.	475795886
-----	-----------

VO 11a
--------

definitief

Totaal per	Beleidsdomein	Omschrijving	Vastleggingskredieten			Besteding	Saldo VAK	Enkel voor MVG
			Decretaal VAK	Overdracht VAK	Totaal VAK	Verbindenissen	Saldo VAK	
					-		-	
					-		-	
					-		-	
					-		-	

Totaal per	entiteit	Omschrijving	Vastleggingskredieten			Besteding	Saldo VAK	Enkel voor MVG
			Decretaal VAK	Overdracht VAK	Totaal VAK	Verbindenissen	Saldo VAK	
					-		-	
					-		-	
					-		-	
					-		-	

**UITVOERING UITGAVEN VAN DE VLAAMSE GEMEENSCHAP incl. DAB's en VAN DE RECHTSPERSONEN gebruikmakend van ORAFIN : VAK**

**Gesplitste kredieten: Vastleggingskredieten**

MVG/DAB/R P	jaar	Afdeling	PR	Omschrijving Programma	Vastleggingskredieten			Besteding	Saldo VAK	Over te dragen VAK (excl VG)
					Decretaal VAK	Overdracht VAK	Totaal VAK	Verbindenissen	Saldo VAK	
							-		-	
							-		-	
							-		-	
							-		-	
							-		-	
							-		-	
							-		-	
							-		-	
							-		-	
							-		-	
							-		-	
							-		-	
							-		-	
							-		-	
							-		-	
							-		-	
							-		-	
							-		-	
							-		-	
							-		-	
<b>TOTAAL</b>							-		-	-



Nr. 475795886  
definitief

VO 11a bis

Totaal per	Afdeling	Vastleggingskredieten			Besteding	Saldo VAK	Enkel voor MVG
		Decretaal VAK	Overdracht VAK	Totaal VAK	Verbindenissen	Saldo VAK	
				-		-	
				-		-	
				-		-	
				-		-	

Totaal programma	Afdeling	PR	Omschrijving Programma	Vastleggingskredieten			Besteding	Saldo VAK	Enkel voor MVG
				Decretaal VAK	Overdracht VAK	Totaal VAK	Verbindenissen	Saldo VAK	
						-		-	
						-		-	
						-		-	
						-		-	



**UITVOERING UITGAVEN VAN DE VLAAMSE GEMEENSCHAP incl. DAB's en VAN DE RECHTSPERSONEN gebruikmakend van ORAFIN : VEK**
**Gesplitste kredieten: Vereffeningskredieten**

MVG/DAB/ RP	jaar	Afdeling	PR	Omschrijving Programma	Vereffeningskredieten			Besteding	Saldo VEK	Over te dragen VEK
					Decretaal VEK	Overdracht VEK	Totaal VEK	Verplichtingen	Saldo VEK	
							-	-	-	
							-	-	-	
							-	-	-	
							-	-	-	
							-	-	-	
							-	-	-	
							-	-	-	
							-	-	-	
							-	-	-	
							-	-	-	
							-	-	-	
							-	-	-	
							-	-	-	
							-	-	-	
							-	-	-	
							-	-	-	
							-	-	-	
							-	-	-	
							-	-	-	
							-	-	-	
<b>TOTAAL</b>							-	-	-	-

Totaal per	Afdeling	Vereffeningskredieten			Besteding	Saldo VEK	Over te dragen VEK
		Decretaal VEK	Overdracht VEK	Totaal VEK	Verplichtingen	Saldo VEK	
						-	-
						-	-
						-	-
						-	-
						-	-

Totaal programma	Afdeling	PR	Omschrijving Programma	Vereffeningskredieten			Besteding	Saldo VEK	Over te dragen VEK
				Decretaal VEK	Overdracht VEK	Totaal VEK	Verplichtingen	Saldo VEK	
							-	-	
							-	-	
							-	-	
							-	-	
							-	-	





definitief  
**STAAT VAN DE OPENSTAANDE VERBINTENISSEN**  
 huidige boekjaar en betaalkalender

Afdeling (1)	Aard (1)	Begrotingsartikel (1) Omschrijving machtiging / verbintenis (2)	Soort (3)	ESR-code	Encours 31/12/t-1	Annulering verbintenissen vorige jaren	Overgedragen verbintenissen	Nieuwe verbintenissen	Verplichtingen	Openstaande verbintenissen op 31.12	Betaalkalender																			
											(+)	(+)	(+)	(-)	N+1	N+2	N+3	N+4	N+5 (en later)											
A: Verbintenissen Vlaamse ministeries of DAB's op gesplitste kredieten																														
			A																											
B: Verbintenissen Vlaamse ministeries op variabele kredieten																														
			B																											
C1: Verbintenissen gefinancierd met toelagen van Vlaamse ministeries ingevolge vastlegingsmachtigingen																														
			C1																											
C2: Verbintenissen gefinancierd met toelagen van Vlaamse ministeries ingevolge VAK afkomstig van FFEU																														
			C2																											
D1: Verbintenissen gefinancierd met eigen ontvangsten																														
			D1																											
D2: Verbintenissen gefinancierd met toelagen niet afkomstig van Vlaamse ministeries																														
			D2																											
E: Andere verbintenissen niet volledig binnen het kalenderjaar vallend																														
			E																											
<b>ALGEMEEN TOTAAL</b>																														

0

Nr. definitief	475795886				VO 14
ESR code	ESR Beschrijving	Begroting	Eindtoestand	Afwijking Absoluut	Afwijking Procentueel
<b>0</b>	<b>NIET-VERDEELDE ONTVANGSTEN</b>	<b>797 228,21</b>	<b>468 813,26</b>	<b>-328 414,95</b>	<b>-41,19%</b>
06	Ontvangsten te verdelen over hoofdgroepen 1 tot en met 9	-	-	-	-
08	Interne verrichtingen	797 228,21	468 813,26	-328 414,95	-41,19%
08.10	Diverse interne verrichtingen en opnemingen uit reservefondsen	-	-	-	-
08.21	Overgedragen overschot vorige boekjaren	-	-	-	-
08.22	Over te dragen tekort van het boekjaar	797 228,21	468 813,26	-328 414,95	-41,19%
<b>1</b>	<b>LOPENDE ONTVANGSTEN VAN GOEDEREN EN DIENSTEN (CONSUMPTIEBESTEDINGEN)</b>	<b>87 000,00</b>	<b>90 201,30</b>	<b>3 201,30</b>	<b>3,68%</b>
16	Verkoop van niet-duurzame goederen en diensten	87 000,00	90 201,30	3 201,30	3,68%
18	Ontvangsten afkomstig van wegen- en waterbouwkundige werken	-	-	-	-
19	Productie van investeringsgoederen in eigen beheer	-	-	-	-
<b>2</b>	<b>RENTEN EN INKOMSTEN UIT EIGENDOM</b>	<b>10 000,00</b>	<b>9 427,45</b>	<b>-572,55</b>	<b>-5,73%</b>
26	Rente van overheidsvorderingen	10 000,00	9 427,45	-572,55	-5,73%
27	Exploitatiewinsten van overheidsbedrijven	-	-	-	-
28	Overige opbrengsten van vermogen	-	-	-	-
<b>3</b>	<b>INKOMENSOVERDRACHTEN VAN ANDERE SECTOREN</b>	<b>234 000,00</b>	<b>2 031 711,01</b>	<b>1 797 711,01</b>	<b>768,25%</b>
36	Indirecte belastingen en heffingen	-	-	-	-
37	Directe belastingen en bijdragen gestort aan de socialezekeringsinstellingen	-	-	-	-
38	Overige inkomensoverdrachten van bedrijven, financiële instellingen, vzw's t.b.v. de gezinnen en van gezinnen en ontvangen subsidies	147 000,00	1 954 255,42	1 807 255,42	1229,43%
39	Inkomensoverdrachten van het buitenland	87 000,00	77 455,59	-9 544,41	-10,97%
<b>4</b>	<b>INKOMENSOVERDRACHTEN BINNEN DE OVERHEIDSSECTOR</b>	<b>27 075 000,00</b>	<b>27 200 285,33</b>	<b>125 285,33</b>	<b>0,46%</b>
46	Inkomensoverdrachten binnen een institutionele groep	27 030 000,00	27 156 837,63	126 837,63	0,47%
46.10	Van de institutionele overheid (MVG + IVAzrp)	26 780 000,00	26 806 837,63	26 837,63	0,10%
46.20	Van niet-organieke begrotingsfondsen	-	-	-	-
46.30	Van een DAB	-	100 000,00	100 000,00	-
46.40	Van een VOI, IVArp, EVApr, SAR en EV	250 000,00	250 000,00	-	0,00%
46.50	Van onderwijsinstellingen van de institutionele overheid	-	-	-	-
46.60	Van vzw's van de overheid	-	-	-	-
46.70	Van andere eenheden van de overheid	-	-	-	-
47	Inkomensoverdrachten van de socialezekerheidsinstellingen	-	-	-	-
48	Inkomensoverdrachten van lokale overheden	-	-	-	-
49	Inkomensoverdrachten van andere institutionele groepen (federale overheid, gemeenschappen, gewesten, gemeenschapscommissies)	45 000,00	43 447,70	-1 552,30	-3,45%
<b>5</b>	<b>KAPITAALOVERDRACHTEN VAN ANDERE SECTOREN</b>	<b>-</b>	<b>-</b>	<b>-</b>	<b>-</b>
56	Vermogensheffingen	-	-	-	-
57	Kapitaaloverdrachten van bedrijven en financiële instellingen (exclusief vermogensheffingen)	-	-	-	-
58	Kapitaaloverdrachten van vzw's t.b.v. de gezinnen en van gezinnen (exclusief vermogensheffingen)	-	-	-	-
59	Kapitaaloverdrachten van het buitenland	-	-	-	-
<b>6</b>	<b>KAPITAALOVERDRACHTEN BINNEN DE OVERHEIDSSECTOR</b>	<b>-</b>	<b>-</b>	<b>-</b>	<b>-</b>
66	Kapitaaloverdrachten binnen een institutionele groep	-	-	-	-
66.11	Investeringsbijdragen van de institutionele overheid	-	-	-	-
66.12	Overige kapitaaloverdrachten van de institutionele overheid	-	-	-	-
66.21	Investeringsbijdragen van niet-organieke begrotingsfondsen	-	-	-	-
66.22	Overige kapitaaloverdrachten van niet-organieke begrotingsfondsen	-	-	-	-
66.31	Investeringsbijdragen van een DAB	-	-	-	-
66.32	Overige kapitaaloverdrachten van een DAB	-	-	-	-
66.41	Investeringsbijdragen van een VOI, IVArp, EVApr, SAR en EV	-	-	-	-
66.42	Overige kapitaaloverdrachten van een VOI, IVArp, EVApr, SAR en EV	-	-	-	-
66.51	Investeringsbijdragen van onderwijsinstellingen van de institutionele overheid	-	-	-	-
66.52	Overige kapitaaloverdrachten van onderwijsinstellingen van de institutionele overheid	-	-	-	-
66.61	Investeringsbijdragen van vzw's van de overheid	-	-	-	-
66.62	Overige kapitaaloverdrachten van vzw's van de overheid	-	-	-	-
66.71	Investeringsbijdragen van andere eenheden van de overheid	-	-	-	-
66.72	Overige kapitaaloverdrachten van andere eenheden van de overheid	-	-	-	-
67	Kapitaaloverdrachten van de socialezekerheidsinstellingen	-	-	-	-
68	Kapitaaloverdrachten van lokale overheden	-	-	-	-
69	Kapitaaloverdrachten van andere institutionele groepen (federale overheid, gemeenschappen, gewesten, gemeenschapscommissies)	-	-	-	-
<b>7</b>	<b>DESINVESTERINGEN</b>	<b>-</b>	<b>363,00</b>	<b>363,00</b>	<b>-</b>
76	Verkoop van onroerende goederen in het binnenland	-	-	-	-
77	Verkoop van overige investeringsgoederen, waaronder immateriële goederen	-	363,00	363,00	-
78	Voorraadverminderingen	-	-	-	-
<b>8</b>	<b>KREDIETAFLOSSINGEN EN VEREFFENINGEN VAN DEELNEMINGEN; ANDERE FINANCIËLE PRODUCTEN</b>	<b>-</b>	<b>-</b>	<b>-</b>	<b>-</b>
86	Kredietaflossingen door en vereffeningen van deelnemingen in bedrijven en financiële instellingen en andere financiële producten	-	-	-	-
87	Kredietaflossingen door vzw's t.b.v. de gezinnen en door gezinnen	-	-	-	-
88	Kredietaflossingen door en vereffening van deelnemingen in het buitenland	-	-	-	-
89	Kredietaflossingen binnen de overheidssector	-	-	-	-
<b>9</b>	<b>OVERHEIDSSCHULD</b>	<b>-</b>	<b>-</b>	<b>-</b>	<b>-</b>
96	Opbrengst van leningen met een looptijd van meer dan één jaar	-	-	-	-
97	Aanmuntingen	-	-	-	-
98	Verhoging van het eigen vermogen	-	-	-	-
	<b>TOTAAL ONTVANGSTEN</b>	<b>28 203 228,21</b>	<b>29 800 801,35</b>	<b>1 597 573,14</b>	<b>5,66%</b>

Nr. definitief	475795886	VO 14			
ESR code	ESR Beschrijving	Begroting	Eindtoestand	Afwijking Absoluut	Afwijking Procentueel
<b>0</b>	<b>NIET- VERDEELDE UITGAVEN</b>	<b>797 228,21</b>	<b>797 228,21</b>	<b>-</b>	<b>0,00%</b>
01	Uitgaven te verdelen over de hoofdgroepen 1 tot en met 9	-	-	-	-
03	Interne verrichtingen	797 228,21	797 228,21	-	0,00%
03.10	Diverse interne verrichtingen en spijzigen van reservefondsen	-	-	-	-
03.21	Overgedragen tekort vorige boekjaren	797 228,21	797 228,21	-	0,00%
03.22	Over te dragen overschot van het boekjaar	-	-	-	-
04	Annuiteiten met betrekking tot financiële leasing	-	-	-	-
<b>1</b>	<b>LOPENDE UITGAVEN VOOR GOEDEREN EN DIENSTEN (CONSUMPTIEBESTEDINGEN)</b>	<b>3 868 000,00</b>	<b>3 698 438,13</b>	<b>-169 561,87</b>	<b>-4,38%</b>
11	Lonen en sociale lasten	2 028 000,00	1 927 300,71	-100 699,29	-4,97%
12	Aankoop van niet-duurzame goederen en diensten	1 840 000,00	1 771 137,42	-68 862,58	-3,74%
14	Herstel en niet-waardevermeerderend onderhoud van wegen- en waterbouwkundige werken	-	-	-	-
<b>2</b>	<b>RENTEN EN HUIRGELDEN VAN GRONDEN</b>	<b>-</b>	<b>-</b>	<b>-</b>	<b>-</b>
21	Rente op overheidsschuld	-	-	-	-
24	Huurgelden van gronden	-	-	-	-
25	Uitbetaalde dividenden	-	-	-	-
<b>3</b>	<b>INKOMENSOVERDRACHTEN AAN ANDERE SECTOREN</b>	<b>23 433 000,00</b>	<b>25 188 637,37</b>	<b>1 755 637,37</b>	<b>7,49%</b>
31	Exploitatiesubsidies	23 164 000,00	24 928 834,04	1 764 834,04	7,62%
32	Inkomensoverdrachten, die geen exploitatiesubsidies zijn, aan bedrijven en financiële instellingen	165 000,00	165 000,00	-	0,00%
33	Inkomensoverdrachten aan vzw's t.b.v. de gezinnen	-	-	-	-
34	Inkomensoverdrachten aan gezinnen	-	-	-	-
35	Inkomensoverdrachten aan het buitenland	104 000,00	94 803,33	-9 196,67	-8,84%
<b>4</b>	<b>INKOMENSOVERDRACHTEN BINNEN DE OVERHEIDSECTOR</b>	<b>-</b>	<b>-</b>	<b>-</b>	<b>-</b>
41	Inkomensoverdrachten binnen een institutionele groep	-	-	-	-
41.10	Aan de institutionele overheid (MVG + IVAzrp)	-	-	-	-
41.20	Aan niet-organieke begrotingsfondsen	-	-	-	-
41.30	Aan een DAB	-	-	-	-
41.40	Aan een VOI, IVAzrp, EVAzrp, SAR en EV	-	-	-	-
41.50	Aan onderwijsinstellingen van de institutionele overheid	-	-	-	-
41.60	Aan vzw's van de overheid	-	-	-	-
41.70	Aan andere eenheden van de overheid	-	-	-	-
42	Inkomensoverdrachten aan de socialezekerheidsinstellingen	-	-	-	-
43	Inkomensoverdrachten aan lokale overheden	-	-	-	-
44	Inkomensoverdrachten aan het gesubsidieerd autonoom onderwijs	-	-	-	-
45	Inkomensoverdrachten aan andere institutionele groepen (federale overheid, gemeenschappen, gewesten, gemeenschapscommissies)	-	-	-	-
<b>5</b>	<b>KAPITAALOVERDRACHTEN AAN ANDERE SECTOREN</b>	<b>-</b>	<b>-</b>	<b>-</b>	<b>-</b>
51	Kapitaaloverdrachten aan bedrijven en financiële instellingen	-	-	-	-
52	Kapitaaloverdrachten aan vzw's t.b.v. de gezinnen	-	-	-	-
53	Kapitaaloverdrachten aan gezinnen	-	-	-	-
54	Kapitaaloverdrachten aan het buitenland	-	-	-	-
<b>6</b>	<b>KAPITAALOVERDRACHTEN BINNEN DE OVERHEIDSECTOR</b>	<b>-</b>	<b>-</b>	<b>-</b>	<b>-</b>
61	Kapitaaloverdrachten binnen een institutionele groep	-	-	-	-
61.11	Investeringsbijdragen aan de institutionele overheid (MVG + IVAzrp)	-	-	-	-
61.12	Overige kapitaaloverdrachten aan de institutionele overheid (MVG + IVAzrp)	-	-	-	-
61.21	Investeringsbijdragen aan niet-organieke begrotingsfondsen	-	-	-	-
61.22	Overige kapitaaloverdrachten aan niet-organieke begrotingsfondsen	-	-	-	-
61.31	Investeringsbijdragen aan een DAB	-	-	-	-
61.32	Overige kapitaaloverdrachten aan een DAB	-	-	-	-
61.41	Investeringsbijdragen aan een VOI, IVAzrp, EVAzrp, SAR en EV	-	-	-	-
61.42	Overige kapitaaloverdrachten aan een VOI, IVAzrp, EVAzrp, SAR en EV	-	-	-	-
61.51	Investeringsbijdragen aan onderwijsinstellingen van de institutionele overheid	-	-	-	-
61.52	Overige kapitaaloverdrachten aan onderwijsinstellingen van de institutionele overheid	-	-	-	-
61.61	Investeringsbijdragen aan vzw's van de overheid	-	-	-	-
61.62	Overige kapitaaloverdrachten aan vzw's van de overheid	-	-	-	-
61.71	Investeringsbijdragen aan andere eenheden van de overheid	-	-	-	-
61.72	Overige kapitaaloverdrachten aan andere eenheden van de overheid	-	-	-	-
62	Kapitaaloverdrachten aan de socialezekerheidsinstellingen	-	-	-	-
63	Kapitaaloverdrachten aan lokale overheden	-	-	-	-
64	Kapitaaloverdrachten aan het gesubsidieerd autonoom onderwijs	-	-	-	-
65	Kapitaaloverdrachten aan andere institutionele groepen (federale overheid, gemeenschappen, gewesten, gemeenschapscommissies)	-	-	-	-
<b>7</b>	<b>INVESTERINGEN</b>	<b>105 000,00</b>	<b>116 497,64</b>	<b>11 497,64</b>	<b>10,95%</b>
71	Aankoop van gronden en gebouwen in het binnenland	-	-	-	-
72	Nieuwbouw van gebouwen	-	-	-	-
73	Wegen- en waterbouwkundige werken	-	-	-	-
74	Verwerving van overige investeringsgoederen, waaronder immateriële goederen	105 000,00	116 497,64	11 497,64	10,95%
75	Voorraadtoename	-	-	-	-
<b>8</b>	<b>KREDIETVERLENINGEN EN DEELNEMINGEN; ANDERE FINANCIËLE PRODUCTEN</b>	<b>-</b>	<b>-</b>	<b>-</b>	<b>-</b>
81	Kredietverleningen aan en deelnemingen in bedrijven en financiële instellingen en andere financiële producten	-	-	-	-
82	Kredietverleningen aan vzw's t.b.v. de gezinnen	-	-	-	-
83	Kredietverleningen aan gezinnen	-	-	-	-
84	Kredietverleningen aan en deelnemingen in het buitenland	-	-	-	-
85	Kredietverleningen binnen de overheidssector	-	-	-	-
<b>9</b>	<b>OVERHEIDSSCHULD</b>	<b>-</b>	<b>-</b>	<b>-</b>	<b>-</b>
91	Aflossingen van leningen met een looptijd van meer dan één jaar	-	-	-	-
92	Ontmuntingen	-	-	-	-
93	Verlaging van het eigen vermogen	-	-	-	-
	<b>TOTAAL UITGAVEN</b>	<b>28 203 228,21</b>	<b>29 800 801,35</b>	<b>1 597 573,14</b>	<b>5,66%</b>
	<i>Evenwicht Totale Ontvangsten vs Uitgaven: moet 0 zijn</i>				
	ESR-ontvangsten	376 000,00	2 175 150,46	1 799 150,46	478,50%
	ESR-uitgaven	27 406 000,00	29 003 573,14	1 597 573,14	5,83%
	ESR-vorderingensaldo	-27 030 000,00	-26 828 422,68	201 577,32	0,75%
	Begrotingssaldo: opbouw (+) / intoring (-)	-	328 414,95	328 414,95	#DIV/0!



Nr.	475795886	VO 14
-----	-----------	-------

definitief					
ESR code	ESR Beschrijving	Begroting	Eindtoestand	Afwijking Absoluut	Afwijking Procentueel

ESR code	ESR Beschrijving	Begroting	Eindtoestand	Afwijking Absoluut	Afwijking Procentueel
	<b>Totaal Ontvangsten</b>	<b>28 203 228,21</b>	<b>29 800 801,35</b>	<b>1 597 573,14</b>	<b>5,66%</b>
ESR 9	<i>Leningen</i>	-	-	-	
ESR 8	<i>KVD</i>	-	-	-	
46.1-66.1	<i>Toelage MVG</i>	26 780 000,00	26 806 837,63	26 837,63	0,10%
ESR 46.3-7 en ESR 66.3-7	<i>Toelagen DAB, RP</i>	250 000,00	350 000,00	100 000,00	40,00%
ESR 08.21	<i>Overgedragen overschot</i>	-	-	-	
ESR 08.22	<i>Over te dragen tekort</i>	797 228,21	468 813,26	-328 414,95	-41,19%
ESR 08.10	<i>Interne Verrichtingen</i>	-	-	-	
	<b>Totaal ESR-gecorrigeerde ontvangsten</b>	<b>376 000,00</b>	<b>2 175 150,46</b>	<b>1 799 150,46</b>	<b>478,50%</b>
	<b>Totaal Uitgaven</b>	<b>28 203 228,21</b>	<b>29 800 801,35</b>	<b>1 597 573,14</b>	<b>5,66%</b>
ESR 9	<i>Aflossing Schuld</i>	-	-	-	
ESR 8	<i>KVD</i>	-	-	-	
41.1-61.1	<i>Toelage MVG</i>	-	-	-	
ESR 41.3-7 en ESR 61.3-7	<i>Toelagen DAB, RP</i>	-	-	-	
ESR 03.22	<i>Over te dragen overschot</i>	-	-	-	
ESR 03.21	<i>Overgedragen tekort</i>	797 228,21	797 228,21	-	0,00%
ESR 03.10	<i>Interne Verrichtingen</i>	-	-	-	
	<b>Totaal ESR-gecorrigeerde uitgaven</b>	<b>27 406 000,00</b>	<b>29 003 573,14</b>	<b>1 597 573,14</b>	<b>5,83%</b>
	<i>Begrotingssaldo: opbouw (+) / intering (-)</i>	-	328 414,95	328 414,95	#DIV/0!
	<i>Esr. Vorderingssaldo</i>	-27 030 000,00	-26 828 422,68	201 577,32	0,75%





Nr.	475795886	VO 16
-----	-----------	-------

definitief

**SUBSIDIES AAN LOKALE BESTUREN**

KBO nr	Begunstigde	ESR code	Totaal bedrag subsidie
<b>TOTAAL</b>			-

definitief

KRUISTABEL ESR-COFOG OVER DE UITVOERINGSREKENING VAN DE UITGAVENBEGROTING VAN HET JAAR

ESR / COFOG	te verdelen	00000	01.71.0 Verrichtingen in verband met interestlaste n van de overheidssch uld	01.72.0 Aflossing en opnemng van schuld in euro	08.20.0 DIENSTEN OP HET GEBIED VAN CULTUUR	maak uw keuze	maak uw keuze	maak uw keuze	maak uw keuze	maak uw keuze	TOTAAL
01.00	-										-
03.10	-	-									-
03.21	-	797 228,21									797 228,21
03.22	-	-									-
04.00	-										-
11.11	-				1 061 430,57						1 061 430,57
11.12	-				369 326,49						369 326,49
11.20	-				461 962,60						461 962,60
11.31	-										-
11.32	-										-
11.33	-										-
11.40	-				34 581,05						34 581,05
12.11	-				1 431 210,89						1 431 210,89
12.12	-				210 860,40						210 860,40
12.21	-				126 191,70						126 191,70
12.22	-										-
12.50	-				2 874,43						2 874,43
14.10	-										-
14.20	-										-
21.10	-		-								-
21.20	-		-								-
21.30	-		-								-
21.40	-		-								-
21.50	-		-								-
21.60	-		-								-
24.10	-										-
24.20	-										-
25.00	-										-
31.11	-										-
31.12	-										-
31.21	-										-
31.22	-										-
31.31	-										-
31.32	-				24 928 834,04						24 928 834,04
31.40	-										-
32.00	-				165 000,00						165 000,00
33.00	-										-
34.10	-										-
34.20	-										-
34.31	-										-
34.32	-										-
34.41	-										-
34.42	-										-
34.50	-										-
35.10	-										-
35.20	-										-
35.30	-				94 803,33						94 803,33
35.40	-										-
35.50	-										-
35.60	-										-
41.10	-		-								-
41.20	-		-								-
41.30	-		-								-
41.40	-		-								-
41.50	-		-								-
41.60	-		-								-
41.70	-		-								-
42.10	-										-
42.20	-										-
42.30	-										-
42.40	-										-
42.50	-										-
42.60	-										-
42.70	-										-
42.80	-										-
42.90	-										-
43.11	-										-
43.12	-										-
43.13	-										-
43.14	-										-
43.15	-										-
43.16	-										-
43.21	-										-
43.22	-										-
43.23	-										-
43.24	-										-
43.25	-										-
43.26	-										-
43.40	-										-
43.51	-										-
43.52	-										-
43.53	-										-
43.54	-										-
43.59	-										-
44.10	-										-
44.20	-										-
44.30	-										-
44.40	-										-
45.11	-										-
45.12	-										-
45.13	-										-
45.24	-										-
45.25	-										-
45.26	-										-
45.34	-										-
45.35	-										-
45.40	-										-
45.50	-										-
51.11	-										-
51.12	-										-
51.21	-										-
51.22	-										-
51.30	-										-
51.40	-										-
52.10	-										-
52.20	-										-
53.10	-										-
53.20	-										-
54.11	-										-
54.12	-										-

definitief

KRUISTABEL ESR-COFOG OVER DE UITVOERINGSREKENING VAN DE UITGAVENBEGROTING VAN HET JAAR

ESR / COFOG	te verdelen	00000	01.71.0 Verrichtingen in verband met interestlaste n van de overheidssch uld	01.72.0 Aflossing en opnemng van schuld in euro	08.20.0 DIENSTEN OP HET GEBIED VAN CULTUUR	maak uw keuze	maak uw keuze	maak uw keuze	maak uw keuze	maak uw keuze	TOTAAL
54.21	-										-
54.22	-										-
54.31	-										-
54.32	-										-
54.41	-										-
54.42	-										-
54.51	-										-
54.52	-										-
54.61	-										-
54.62	-										-
61.11	-										-
61.12	-										-
61.21	-										-
61.22	-										-
61.31	-										-
61.32	-										-
61.41	-										-
61.42	-										-
61.51	-										-
61.52	-										-
61.61	-										-
61.62	-										-
61.71	-										-
61.72	-										-
62.10	-										-
62.20	-										-
63.11	-										-
63.12	-										-
63.21	-										-
63.22	-										-
63.41	-										-
63.42	-										-
63.51	-										-
63.52	-										-
63.53	-										-
63.54	-										-
63.59	-										-
64.10	-										-
64.20	-										-
65.11	-										-
65.12	-										-
65.13	-										-
65.24	-										-
65.25	-										-
65.26	-										-
65.34	-										-
65.35	-										-
65.40	-										-
65.50	-										-
71.11	-										-
71.12	-										-
71.21	-										-
71.22	-										-
71.31	-										-
71.32	-										-
72.00	-										-
72.90	-										-
73.10	-										-
73.20	-										-
73.30	-										-
73.40	-										-
73.90	-										-
74.10	-										-
74.22	-				116 497,64						116 497,64
74.30	-										-
74.40	-										-
74.50	-										-
74.60	-										-
74.70	-										-
74.80	-										-
74.90	-										-
75.00	-										-
81.11	-										-
81.12	-										-
81.21	-										-
81.22	-										-
81.31	-										-
81.32	-										-
81.41	-										-
81.42	-										-
81.51	-										-
81.52	-										-
81.61	-										-
81.62	-										-
81.70	-										-
82.00	-										-
83.00	-										-
84.11	-										-
84.12	-										-
84.13	-										-
84.14	-										-
84.15	-										-
84.16	-										-
84.17	-										-
84.21	-										-
84.22	-										-
84.23	-										-
84.24	-										-
85.11	-										-
85.12	-										-
85.13	-										-
85.14	-										-
85.15	-										-
85.16	-										-
85.17	-										-
85.20	-										-
85.31	-										-
85.32	-										-
85.34	-										-
85.35	-										-

definitief

**KRUISTABEL ESR-COFOG OVER DE UITVOERINGSREKENING VAN DE UITGAVENBEGROTING VAN HET JAAR**

ESR / COFOG	te verdelen	00000	01.71.0 Verrichtingen in verband met interestlaste n van de overheidssch uld	01.72.0 Aflossing en opneming van schuld in euro	08.20.0 DIENSTEN OP HET GEBIED VAN CULTUUR	maak uw keuze	maak uw keuze	maak uw keuze	maak uw keuze	maak uw keuze	TOTAAL
85.40	-										-
85.50	-										-
85.61	-										-
85.62	-										-
85.63	-										-
85.64	-										-
85.65	-										-
91.10				-							-
91.20				-							-
91.30				-							-
91.70				-							-
92.00	-										-
93.00	-										-
<b>TOTAAL</b>	-	<b>797 228,21</b>	-	-	<b>29 003 573,14</b>	-	-	-	-	-	<b>29 800 801,35</b>

Nr.	475795886	VO 18
-----	-----------	-------

definitief

### DETAIL VAN DE RESERVEFONDSEN RECHTSPERSONEN

gebaseerd op art. 40 §2 van het Rekendecreet

Decretale basis

Naam fonds

	Initiële begroting	Laatste begroting	Uitvoering
<b>Beginsaldo (+)</b>			
<b>Toevoeging (03.10.2) (+)</b>	-	-	-
Oorsprong (ESR-code)			
<b>Opneming (08.10.2) (+)</b>	-	-	-
Aanwending (ESR-code)			
<b>Eindsaldo</b>	-	-	-

Decretale basis

Naam fonds

	Initiële begroting	Laatste begroting	Uitvoering
<b>Beginsaldo (+)</b>			
<b>Toevoeging (03.10.2) (+)</b>	-	-	-
Oorsprong (ESR-code)			
<b>Opneming (08.10.2) (+)</b>	-	-	-
Aanwending (ESR-code)			
<b>Eindsaldo</b>	-	-	-



## AANSLUITING ECONOMISCH- MET BEGROTINGSRESULTAAT

gebaseerd op art. 45, 4° van het Rekendecreet

	code	Boekjaar
<b>Te bestemmen bedrijfseconomisch resultaat (+/-)</b>	9905	<b>129 335,27</b>

### Verrichtingen zonder impact op het begrotingsresultaat

Afschrijvingen en waardeverminderingen op vast activa (+)	630	124 765,98
Waardeverminderingen op voorraden, bestellingen in uitvoering en handelsvorderingen (+)	631/4	115,00
Voorzieningen voor risico's en kosten (+)	635/8	-
Terugneming van afschrijvingen en van waardeverminderingen op immateriële en materiële vaste activa (-)	760	-
Terugneming van voorzieningen voor uitzonderlijke risico's en kosten (-)	7620	-
Terugneming van waardevermindering op financiële vaste activa(-)	761	-
Terugneming van voorzieningen voor uitzonderlijke financiële risico's en kosten (-)	7621	-
Niet-recurrente afschrijvingen en waardeverminderingen op oprichtingskosten, op immateriële en materiële vaste activa (+)	660	-
Voorzieningen voor uitzonderlijke bedrijfsrisico's en -kosten: toevoegingen (bestedingen) (+)/(-)	6620	-
Waardeverminderingen op fin vaste activa (+)	661	-
Voorzieningen voor uitzonderlijke financiële risico's en kosten: toevoegingen (bestedingen) (+)/(-)	6621	-
Meerwaarden bij de realisatie van immateriële en materiële vaste activa (-)	7630	-363,00
Meerwaarden bij de realisatie van financiële vaste activa (-)	7631	-
Minderwaarden bij de realisatie van immateriële en materiële vaste activa (+)	6630	-
Minderwaarden bij de realisatie van financiële vaste activa (+)	6631	-
Meerwaarde op de courante realisatie van materiële vaste activa (-)	741	-
Minderwaarde op de courante realisatie van materiële vaste activa (+)	641	-
Mutatie Provisie niet-opgenomen vakantiedagen (+/-)	VO 6.9	-
Verrekening kapitaalsubsidies eigen investeringenIn resultaat genomen kapitaalsubsidie (-)	753	-
<i>Andere (nader toe te lichten)</i>		
<i>Over te dragen opbrengsten</i>	493000	100 000,00
<i>Toe te rekenen kosten</i>	492000	224,06
<i>Verkregen opbrengsten</i>	491000	305,03
<i>Over te dragen kosten</i>	490000	90 167,25
.....		
.....		

### Verrichtingen met uitsluitend impact op het begrotingsresultaat (niet op bedrijfseconomisch resultaat)

Investeringen in immateriële en materiële vaste activa (-)	ESR 71/4	-116 497,64
Kapitaalverstekkingen van het boekjaar en aankopen van aandelen en obligaties (-)	ESR 81/5	-
Correctie op ESR 81.70 mbt Rente op SWAPs (+)	ESR 81.70	-
Verkopen op materiële en immateriële vaste activa (+)	ESR 76/7	363,00
Terugbetalingen van Kapitaalverstekkingen van het boekjaar en verkopen van aandelen en obligaties (+)	ESR 86/9	-
Correctie op ESR 86.70 mbt Rente op SWAPs (-)	ESR 86.70	-
Nieuw aangegane leningen van het boekjaar (+)	ESR 96	-
Afbetaling kapitaalgedeelte lening (-)	ESR 91	-
Aangaan kapitaalverhoging in cash (+)	ESR 98	-
Terugbetalingen kapitaal of uitgiftepremies in cash (-)	ESR 93	-
Diverse interne verrichtingen en opnemingen uit reservefondsen (+)	ESR 08.10	-
Diverse interne verrichtingen en spijzigen van reservefondsen (-)	ESR 03.10	-
Nieuw toegekende kapitaalsubsidies eigen investeringen (+)	VO 6.8	-
<i>Andere (nader toe te lichten)</i>		
.....		
.....		
.....		
.....		
.....		

### Begrotingsresultaat

VO14	berekend na aansluiting	<b>328 414,95</b>
	Begrotingssaldo: opbouw (+) / intering (-)	<b>328 414,95</b>
		0,00

definitief

**TOELICHTINGEN BIJ DE JAARRAPPORTERING EN ANDERE VERSLAGEN**Jaarverslag

Het jaarverslag wordt in een **afzonderlijk** document **toegevoegd** volgens de voorziene procedure.

Verslag van de Commissarissen

Indien de rekening wordt gereviseerd door een revisor/Commissaris, gelieve het verslag (Single Audit / Management Letter) in een **afzonderlijk** document **per e-mail** over te maken volgens de voorziene procedure.

Verslag Regeringsafgevaardigde Financiën en Begroting

Indien de rekening wordt gereviseerd door een regeringsafgevaardigde/-commissaris, gelieve het verslag in een **afzonderlijk** document **per e-mail** over te maken volgens de voorziene procedure.

Toelichting bij de begrotingsuitvoering

In een **afzonderlijk toegevoegd bestand** komt conform artikel 31, 4° en artikel 45, 5° van het Rekendecreet van 8 juli 2011 de toelichting bij de balans, resultatenrekening en uitvoering van de begroting.

De toelichting moet commentaar bevatten waarin een getrouw beeld wordt gegeven van gang van zaken van het boekjaar, daaraan toegevoegd, gebeurtenissen na balansdatum tot en met indiening.

Doelstellingen:

- Feiten en gebeurtenissen in ruimere dan financiële context plaatsen;
- Werkelijk beeld geven van gebeuren binnen onderneming.

Verder wordt bij de vermelde gegevens in VO 1 tot en met VO 4 additionele informatie, uitleg of verklaringen gegeven voor zover de ertoe behorende detaillering in VO 6 tot en met VO 19 dit nog niet bevat.

**CLAES Greta Maria Josepha**

Stationsstraat 156

1/23

1770 Liedekerke

BELGIË

Begin van het mandaat: 13-09-2014 Einde van het mandaat: 06-09-2020 Bestuurder

**MAERTENS Anton**

Fortstraat 113

1060 Sint-Gillis

BELGIË

Begin van het mandaat: 03-12-2013 Einde van het mandaat: 05-11-2022 Bestuurder

**SWINNEN Johan Isidoor M**

Rudolfstraat 43

2018 Antwerpen

BELGIË

Begin van het mandaat: 03-02-2015 Einde van het mandaat: 13-01-2021 Bestuurder

**CHAPELLE Anne Antoinette**

Kardinaal Mercierlei 14/A

2600 Berchem (Antwerpen)

BELGIË

Begin van het mandaat: 03-02-2015 Einde van het mandaat: 13-01-2021 Bestuurder

**TAYLOR Kenneth Helena F**

Bremenhulstraat 12

9260 Wichelen

BELGIË

Begin van het mandaat: 15-01-2018 Einde van het mandaat: 15-01-2021 Voorzitter van de Raad van Bestuur

**RAATS Tim Frank**

Koolkapperstraat 18

9000 Gent

BELGIË

Begin van het mandaat: 15-01-2018 Einde van het mandaat: 15-01-2021 Bestuurder

**VANHEGEN Dirk Emiel H**

Kleine Kuipersstraat 2

8000 Brugge

BELGIË

Begin van het mandaat: 15-01-2018 Einde van het mandaat: 15-01-2021 Bestuurder

**VAN DE VELDE Ellen Hedwig Maud**

Verdussenstraat 24

2018 Antwerpen

BELGIË

Begin van het mandaat: 05-03-2018 Einde van het mandaat: 05-03-2021 Bestuurder

**LE ROY Regis Valentijn G**

Cannaerthof 3  
8510 Marke  
BELGIË

Begin van het mandaat: 05-03-2018 Einde van het mandaat: 05-03-2021 Bestuurder

**BERGHMANS Lou Charles J**

Kriekenbergweg 24  
3010 Kessel-lo  
BELGIË

Begin van het mandaat: 05-03-2018 Einde van het mandaat: 05-03-2021 Bestuurder

**DE MEERLEER Helena Irma L**

Warandelaan 2-2/2  
1800 Vilvoorde  
BELGIË

Begin van het mandaat: 05-03-2018 Einde van het mandaat: 05-03-2021 Bestuurder

**CVBA MAZARS BEDRIJFSREVISOREN (B00021)**

BE 0428.837.889  
Bellevue 5/B  
9050 Ledeberg (Gent)  
BELGIË

Begin van het mandaat: 27-03-2017 Einde van het mandaat: 27-03-2020 Commissaris

Direct of indirect vertegenwoordigd door:

**STEYAERT Sara (A02254)**

Merelputstraat 5  
9420 Erpe-Mere  
BELGIË

## **MEMORIE VAN TOELICHTING bij ESR rapportering per 31/12/2019**

### Ontvangstenartikelen

**Code 08.22:** het laatste budget op deze post bedroeg 797k EUR, zijnde het overgedragen ESR-verlies van werkingsjaar 2018. Het overgedragen tekort van het boekjaar wordt in 2019 afgebouwd met 328k EUR tot 469k EUR. Dit is grotendeels te wijten aan een positief bedrijfseconomisch resultaat van 129k EUR. Daarnaast liggen de over te dragen kosten 90k EUR lager dan vorig jaar, wat ook een positieve impact heeft op het ESR-resultaat. Tenslotte werd er eind 2019 een subsidie toegekend door OVAM van 100k EUR. Deze werd als overgedragen opbrengst geboekt omdat de subsidie betrekking heeft op een project in 2020-2021 en de kosten in dat jaar gemaakt zullen worden. In ESR wordt de subsidie echter al aangerekend op begrotingsjaar 2019 wat een positieve impact heeft van 100k EUR.

**Code 16.11:** deze ontvangsten liggen grotendeels in lijn met het laatste budget. Het gaat voornamelijk om recuperaties van diverse kosten. De voornaamste inkomsten zijn een toelage van Screen Brussels (30k EUR), inschrijvingsgelden voor activiteiten die door het VAF werden georganiseerd (29k EUR), bijdragen in het kader van partnerschappen (12k EUR), recuperatie personeelskost VOP (4k EUR) en enkele kleinere recuperaties van kosten.

**Code 16.12:** deze ontvangsten liggen grotendeels in lijn met het laatste budget. Het gaat hier om verschillende recuperaties van personeelskosten die hoger uitvallen dan verwacht.

**Code 26.10:** de rente-ontvangsten liggen eveneens in lijn met de begroting.

**Codes 38.10:** bij de BA 2019 werden hier enkel de bijdragen van de dienstenverdelers begroot omdat het moeilijk in te schatten is hoeveel vrijgaven er in een bepaald jaar zijn. De bijdragen van de dienstenverdelers vallen met 953k EUR een stuk hoger uit dan de 147k EUR die werd voorzien. De bijdragen van de dienstenverdelers die storten in het VAF/Mediafonds lag met 210k EUR al een stuk hoger dan voorzien. Daarnaast kregen we nog 743k EUR van Telenet. Telenet participeert normaal rechtstreeks in producties. In 2019 werd er echter één van de door hun ingediende projecten afgewezen door de VRM. Bijgevolg moesten zijn de voorziene investering in de afgewezen productie doorstorten aan het VAF/Mediafonds. Daarnaast zijn er nog voor 1.001k EUR aan vrijgaven of exploitatie-inkomsten van afgesloten projecten.

**Code 39.10:** op deze post werd er 77k EUR aan subsidie van Interreg opgenomen. Deze subsidie kadert in een Europees Interreg-project rond duurzaam filmen (GreenScreen) met verschillende Europese partners, met Film Londen als Lead Partner. O.b.v. het Interreg budget werd er 87k EUR voorzien voor 2019, maar die werd niet volledig opgebruikt.

**Code 46.10-H:** er werd 27k EUR meer ontvangen dan begroot. De VIA-subsidie is iets hoger uitgevallen dan initieel voorzien (+3k EUR). Bovendien werd er eind 2019 een extra index van 4k EUR toegekend die bij de laatste begrotingsaanpassing nog niet was voorzien. Tenslotte werd er door CJM nog een éénmalige tussenkomst gegeven van 20k EUR voor een onderzoek naar de Hogere Filmopleidingen.

**Code 46.30:** eind 2019 werd er een VAF-project rond duurzaamheid dat werd ingediend bij OVAM. Er werd 100.000 EUR steun toegekend via het DAB Minafonds. De toekenning gebeurde nog op begrotingsjaar 2019 voor de integrale 100.000 EUR. Er werd 80.000 EUR voorschot ontvangen. Het project wordt echter gerealiseerd over de jaren 2020-2021.

**Code 49.40:** dit gaat om de toelage sociale maribel. De uiteindelijke inkomst ligt in lijn met wat er werd begroot.

**Code 77.20:** er werden in de loop van 2019 enkele oude computers (volledig afgeschreven) verkocht. De verkoopprijs (meerwaarde) werd opgenomen onder de verkoop van overig materieel. De verkoop was niet voorzien in het budget.

#### Uitgavenartikelen

**Code 11:** voor het totaal van de personeelskosten komen we 101k EUR lager uit dan begroot. Dat is grotendeels te wijten aan een dossierbeheerder Creatie die in februari langdurig is uitgevallen. In de loop van het jaar werd er een tijdelijke medewerker aangeworven. Daarnaast ging een personeelslid in augustus op pensioen en is haar vervanger iets goedkoper. Tenslotte is een vertrekkend personeelslid pas enkele maanden later vervangen.

**Code 12.1 + 12.2:** de werkingskosten liggen 71k EUR lager dan begroot. Dit verschil zit grotendeels op de algemene werking van het VAF waar er veel inspanningen gebeurd zijn om de werkingskosten te beperken.

**Code 12.50:** deze post bevat voornamelijk roerende voorheffing m.b.t. ontvangen intresten. De post ligt in lijn met het voorziene budget.

**Code 31.32:** er werd 1.765k EUR meer uitgegeven dan begroot. Dit is nagenoeg integraal te wijten aan de hogere inkomsten op de post 38.10. Extra inkomsten via bijdragen van de dienstenverdelers en vrijgaven of exploitatie-inkomsten van afgesloten projecten worden omgezet in extra steun aan de sector.

**Code 35.30:** het gaat om ondersteuning aan internationale initiatieven. Binnen het domein talentontwikkeling heeft men iets minder besteed aan internationale initiatieven dan initieel voorzien.

**Code 74.22:** er werd 11k EUR meer geïnvesteerd dan voorzien. Deze post was initieel wat krap begroot. In 2019 is er verder geïnvesteerd in de database (CRM), het vernieuwen van de websites van Flanders Image en Screen Flanders en een nieuwe, efficiëntere telefooncentrale. Voor deze investeringen werd er 38k EUR onttrokken aan het bestemd fonds.

VAF  
FINANCIEEL VERSLAG 2019

Vlaams Audiovisueel Fonds vzw

# FINANCIEEL VERSLAG 2019

## 1 Inhoud

2.1. Filmfonds .....	2
2.2. Mediafonds .....	7
2.3. Gamefonds .....	11
2.4. Screen Flanders .....	14



## 2.1. Filmfonds

### Dotatie

Het kader voor de werking 2019 ligt vast in de beheersovereenkomst 2018-2021 met de Vlaamse Gemeenschap. Vorig jaar werd het referentiebedrag van 17.795.000 EUR netto geïndexeerd met 5.000 EUR. Dit jaar werd er opnieuw een indexatie toegekend van 49.000 EUR, waarvan 34.000 EUR voor Publiekswerking en 15.000 EUR voor de werkingsmiddelen. Er werd eveneens een éénmalige tussenkomst van 20.000 EUR ontvangen voor het onderzoek rond de hogere filmopleidingen in Vlaanderen. De dotatie voor 2019 bedraagt bijgevolg 17.869.000 EUR.

De dotatie 2019 is als volgt samengesteld:

Steun aan creatie	10.660.000
Promotie & Communicatie	825.000
Talentontwikkeling	600.000
Publiekswerking	4.029.000
Werkingskosten	1.710.000
Promotie Screen Flanders	45.000
<b>TOTAAL</b>	<b>17.869.000</b>

De dotatie voor steun aan creatie wordt verder opgesplitst als volgt:

Fictie	6.910.000
Documentaire	1.475.000
Animatie	1.475.000
Filmlab	400.000
Innovatielab	400.000
<b>TOTAAL</b>	<b>10.660.000</b>

### Kerncijfers van de begrotingsuitvoering 2019

#### Totaalbudget

Het totaalbudget 2019 bestaat uit:

Dotatie Vlaamse Gemeenschap Cultuur (exclusief promotie Screen Flanders)	17.824.000
Vrijgaven en exploitatie-inkomsten 2019	343.986
Overdracht budget steun aan creatie 2018	-8.615
Overige inkomsten	264.096
<b>TOTAAL</b>	<b>18.423.467</b>

## Inkomsten en uitgaven

	Inkomsten (EUR)	Uitgaven (EUR)
<b>Steun aan creatie</b>		
Goedkeuringen Fictie	6.603.908	6.798.008
Goedkeuringen Documentaire	1.784.983	1.805.850
Goedkeuringen Animatie	1.339.020	1.265.780
Goedkeuringen Filmlab	470.690	512.329
Goedkeuringen Innovatielab	517.500	317.500
<b>Subtotaal Steun aan creatie</b>	<b>10.716.102</b>	<b>10.699.467</b>
<b>Promotie &amp; Communicatie</b>		
Promotie & Communicatie Flanders Image	544.730	592.206
Steun voor distributie, promotie- en reiskosten	370.488	323.229
<b>Subtotaal Promotie &amp; Communicatie</b>	<b>915.218</b>	<b>915.435</b>
<b>Talentontwikkeling</b>		
Talentontwikkeling	579.484	591.140
Ondersteuning beroepsorganisaties	90.000	90.000
<b>Subtotaal Talentontwikkeling &amp; Kennisopbouw</b>	<b>669.484</b>	<b>681.140</b>
<b>Publiekswerking</b>		
Structurele steun	3.764.293	3.556.308
Projectsubsidies	146.000	192.000
Stimuleringsbeleid	192.998	343.500
Regionale spreiding	109.223	103.223
<b>Subtotaal Publiekswerking</b>	<b>4.212.514</b>	<b>4.195.031</b>
<b>Werkingskosten</b>		
Algemene werkingskosten	1.910.149	2.020.916
<b>Subtotaal Werkingskosten</b>	<b>1.910.149</b>	<b>2.020.916</b>
<b>TOTAAL</b>	<b>18.423.467</b>	<b>18.511.989</b>
<b>OVERDRACHT BUDGET STEUN AAN CREATIE 2018</b>		<b>-8.615</b>
<b>RESULTAAT VAN HET BOEKJAAR 2019 VAF/FILMFONDS</b>		<b>-79.907</b>

## Toelichting begrotingsuitvoering 2019

### Steun aan creatie

De dotatie voor Steun aan creatie 2019 betreft het referentiebedrag uit de beheersovereenkomst (10.660.000 EUR). Deze middelen werden aangevuld met 64.717 EUR aan vrijgaven en exploitatie-inkomsten doorheen het jaar. De vrijgaven betreffen terugnames van steunbedragen van eerder goedgekeurde projecten die stopgezet werden of terugnames na eindcontrole. Dit budget werd verlaagd met 8.615 EUR om de overbesteding op creatie in 2018 te compenseren. Het totale budget 2019 voor steun aan creatie bedraagt 10.716.102 EUR. Het bestede bedrag voor steun aan creatie 2019 bedraagt in totaal 10.699.467 EUR.

### Promotie & Communicatie

De dotatie voor Promotie & Communicatie 2019 betreft het referentiebedrag uit de beheersovereenkomst (825.000 EUR). De dotatie wordt aangevuld met 45.488 EUR aan vrijgaven en 44.730 EUR aan overige opbrengsten. Het totale budget 2019 voor Promotie & Communicatie bedraagt 915.218 EUR.

In 2019 werd 592.206 EUR besteed aan de reguliere kosten waaronder stands op markten en festivals (Berlijn, Cannes, ...), gedrukte en elektronische publicaties (nieuwsbrieven, flyers etc.), de website [flandersimage.com](http://flandersimage.com), CONNEXT en het VOD-platform [Screener.be](http://Screener.be). Een ander belangrijk luik is de steun onder de vorm van distributiesteun, promotiesteun en terugbetaling reiskosten. Hiervoor is er in 2019 een bedrag van 323.229 EUR besteed.

### Talentontwikkeling

De dotatie 2019 voor talentontwikkeling bedraagt 600.000 EUR. Aan die dotatie werd een bedrag van 50.268 EUR aan vrijgaven en 19.216 EUR aan overige inkomsten toegevoegd wat het totaal budget 2019 op 669.484 EUR bracht. Hiervan werd 681.140 EUR besteed.

De belangrijkste kost binnen talentontwikkeling betreft de atelierwerking, met daarbinnen de wildcards. In 2019 werd hiervoor 324.650 EUR van de dotatie voorbehouden. Dit budget werd verhoogd met 48.000 EUR aan vrijgaven tot 372.650 EUR. Er werd uiteindelijk een bedrag van 379.927 EUR besteed.

Voor beurzen en opleidingsinitiatieven werd er 79.000 EUR van de dotatie voorbehouden. Dit budget werd verhoogd met 2.268 EUR aan vrijgaven tot 81.268 EUR. Van het totale budget werd 98.051 EUR besteed.

Voor de organisatie en ondersteuning van VAF campussen werd in 2019 een budget voorzien van 43.200 EUR. Via overige inkomsten (voornamelijk inschrijvingsgelden) werd het te besteden budget opgetrokken tot 62.416 EUR. Er werd een bedrag van 48.887 EUR besteed aan de VAF campussen.

Er werd 63.150 EUR van de dotatie voorzien voor de ondersteuning van internationale initiatieven. Er werd een bedrag van 64.275 EUR besteed in 2019.

Het VAF ondersteunt sinds 2014 – vanuit de fondsen VAF/Filmfonds en VAF/Mediafonds – de representatieve beroepsorganisaties van Vlaamse producenten, scenaristen en regisseurs. Vanaf 2018 is er ook steun vanuit het VAF/Gamefonds bijgekomen. Het binnen het VAF/Filmfonds hiervoor gereserveerde bedrag is 90.000 EUR.

### Publiekswerking

De dotatie publiekswerking voor 2019 bedraagt 4.029.000 EUR. Het referentiebedrag uit de beheersovereenkomst (3.980.000 EUR) werd in 2018 geïndexeerd met 15.000 EUR en in 2019 met 34.000 EUR. Daarnaast werd het budget ook nog verhoogd met 183.514 EUR aan vrijgaven. Het totale budget voor publiekswerking bedroeg 4.212.514 EUR in 2019. Van dit bedrag werd 3.556.308 EUR besteed aan structurele steun voor basisstructuren en structurele werkingen. Van het overige budget werd 192.000 EUR besteed aan (micro-)projectsubsidies, 343.500 EUR aan stimuleringsbeleid en 103.223 EUR aan regionale spreiding.

### Werkingskosten

De beschikbare werkingsmiddelen 2019, inclusief indexatie en tussenkomst in het onderzoek rond de hogere filmopleidingen in Vlaanderen, bedragen 1.710.000 EUR. Dit budget werd verhoogd met 77.456 EUR aan Interreg-subsidie voor het Green Screen project en 122.693EUR aan overige opbrengsten. Er werd in 2019 voor 2.020.916EUR aan werkingsmiddelen besteed.

### Resultaat VAF/Filmfonds

Het negatief boekhoudkundig resultaat 2019 van het VAF/Filmfonds van -79.907 EUR is als volgt samengesteld:

<b>Domein</b>	<b>Budget</b>	<b>Uitvoering</b>
Steun aan creatie	51.719	25.249
Promotie & Communicatie	-29.400	-217
Talentontwikkeling	-20.000	-11.656
Publiekswerking	31.500	17.483

Werkingskosten	-126.463	-110.766
TOTAAL	-92.644	-79.907

**UITVOERING BEHEERSOVEREENKOMST 2018-2021: Historiek**

VAF/Filmfonds	2018		2019		2020		2021		TOTALEN	
	Budget	Uitvoering	Budget	Uitvoering	Budget	Uitvoering	Budget	Uitvoering	Budget	Uitvoering
<b>Steun aan creatie</b>										
Goedkeuringen Fictie	6.910.000	7.567.995	6.910.000	6.798.008					13.820.000	14.366.003
Goedkeuringen Documentaire	1.475.000	1.359.750	1.475.000	1.805.850					2.950.000	3.165.600
Goedkeuringen Animatie	1.475.000	1.613.109	1.475.000	1.265.780					2.950.000	2.878.889
Goedkeuringen Filmfab	400.000	145.274	400.000	512.329					800.000	657.603
Goedkeuringen Innovatielab	400.000	282.500	400.000	317.500					800.000	600.000
<b>Promotie &amp; Communicatie</b>										
Distributiesteun	100.000	55.000	115.000	15.000					215.000	70.000
Promotiesteun reiskosten	20.000	5.241	15.000	0					35.000	5.241
Promotiesteun uitzonderlijke omstandigheden	100.000	102.125	75.000	98.229					175.000	200.354
Promotiesteun langspeelfilms	0	45.000	120.000	210.000					120.000	255.000
Overige	605.000	670.057	500.000	547.476					1.105.000	1.217.533
<b>Talentontwikkeling</b>										
Ateliers	346.200	315.106	324.650	379.927					670.850	695.033
Beurzen & Opleidingsinitiatieven	80.000	84.494	79.000	98.051					159.000	182.545
Ondersteuning internationale initiatieven	56.800	56.375	63.150	64.275					119.950	120.650
VAF Campus	27.000	27.399	43.200	29.671					70.200	57.070
Ondersteuning beroepsorganisaties	90.000	90.000	90.000	90.000					180.000	180.000
<b>Publiekswerking</b>										
Structurele steun	3.522.329	3.522.329	3.556.629	3.556.308					7.078.958	7.078.637
Projectsubsidies	150.000	151.400	146.000	192.000					296.000	343.400
Stimuleringsbeleid	172.671	189.500	223.148	343.500					395.819	533.000
Regionale spreiding	150.000	118.975	103.223	103.223					253.223	222.198
<b>Algemene werkingskosten</b>										
	1.675.000	1.802.939	1.710.000	1.820.766					3.385.000	3.623.705
<b>Totaal uitgaven</b>	<b>17.755.000</b>	<b>18.204.568</b>	<b>17.824.000</b>	<b>18.247.893</b>	<b>0</b>	<b>0</b>	<b>0</b>	<b>0</b>	<b>35.579.000</b>	<b>36.452.461</b>
<b>Dotatie</b>		<b>17.755.000</b>		<b>17.824.000</b>	<b>0</b>	<b>0</b>	<b>0</b>	<b>0</b>		<b>35.579.000</b>
<b>Vrijgaves</b>		<b>364.081</b>		<b>343.986</b>	<b>0</b>	<b>0</b>	<b>0</b>	<b>0</b>		<b>708.067</b>
<b>Resultaat</b>		<b>-85.487</b>		<b>-79.907</b>	<b>0</b>	<b>0</b>	<b>0</b>	<b>0</b>		<b>-165.394</b>
VAF/Mediafonds		-29.645		192.091	0	0	0	0		
VAF/Gamefonds		19.216		-4.715	0	0	0	0		
Screen Flanders		-497		21.866	0	0	0	0		
<b>Resultaat VZW</b>		<b>-96.413</b>		<b>129.335</b>	<b>0</b>	<b>0</b>	<b>0</b>	<b>0</b>		

## 2.2. Mediafonds

### Dotatie

De bedragen in onderstaande tabel zijn de referentiebedragen zoals die voorzien zijn in de beheersovereenkomst VAF/Mediafonds 2018-2021. De werkingsmiddelen werden in 2019 met 2.000 EUR geïndexeerd. Daarnaast kreeg VAF/Mediafonds ook 1.000.000 EUR extra middelen via het excedent van de VRT. Deze middelen werden volledig gealloceerd naar steun aan creatie. Daarnaast werd er eind 2019 nog een éénmalige extra verhoging van 100.000 EUR toegekend aan steun aan creatie Fictie.

In onderstaande tabel zijn de bedragen voor de verschillende categorieën onder steun aan creatie inclusief excedent van de VRT (1.000.000 EUR) en inclusief de éénmalige toekenning van 100.000 EUR voor Fictie.

Steun aan creatie	6.134.000
- Fictie	3.695.948
- Documentaire	979.296
- Animatie	979.296
- Innovatielab	479.460
Promotie	225.000
Talentontwikkeling	210.000
Werkingskosten	547.000
<b>TOTAAL</b>	<b>7.116.000</b>

### Bijdragen dienstenverdelers

Sinds 2014 is de Stimuleringsregeling voor de audiovisuele sector van kracht waarbij de dienstenverdelers geacht worden bij te dragen aan de productie van audiovisuele werken. De dienstenverdelers kunnen opteren voor een forfaitaire bijdrage of voor een bijdrage per abonnee. Ze kunnen hun bijdrage leveren in de vorm van rechtstreekse coproductie van audiovisuele werken die voldoen aan de bepalingen van het uitvoeringsbesluit of ze kunnen hun bijdrage storten in het VAF/Mediafonds.

In 2018 kozen volgende dienstenverdelers voor een bijdrage aan het Mediafonds op basis van het aantal abonnees:

- M7 Group SA (TV Vlaanderen)
- Stieve NV
- Orange Belgium
- Nethys (Tecteo Group) (VOO)
- Coditel Brabant

De geïndexeerde bijdrage 2018 per abonnee was 1,4000 EUR.

Het totaal bedrag dat naar het Mediafonds kwam in 2019 is samengesteld uit de bijdragen van bovenvermelde dienstenverdelers met relatief weinig abonnees in Vlaanderen en bedroeg 210.328 EUR. Er is echter ook nog 742.828 EUR extra naar de bijdragen van de dienstenverdelers aan het Mediafonds gevloeid via Telenet. Eén van de coproductieprojecten, dat bij de VRM was ingediend door Telenet, werd afgewezen. Overeenkomstig art. 184/1 §3, vierde lid van het decreet van 27 maart 2009 betreffende radio-omroep en televisie, moet Telenet het saldo van de afgewezen bijdrage betalen aan het VAF/Mediafonds.

De middelen uit de stimuleringsbijdrage van de dienstenverdelers die aan het VAF/Mediafonds gestort worden, worden zoals bepaald in de beheersovereenkomst als volgt verdeeld: 65% voor fictiereeksen; 17,5% voor animatiereeksen en 17,5% voor documentairereeksen.

Overzicht dotatie (incl. 1.000.000 EUR via excedent VRT en éénmalige toekenning van 100.000 EUR voor Fictie) en bijdrages dienstenverdelers voor steun aan creatie 2019:

	<b>Dotatie</b>	<b>Dienstenverdelers</b>	<b>Totaal</b>
Fictiereeksen	3.695.948	619.552	4.315.500
Documentairereeksen	979.296	166.802	1.146.098
Animatiereeksen	979.296	166.802	1.146.098
Innovatielab	479.460	0	479.460
<b>TOTAAL</b>	<b>6.134.000</b>	<b>953.156</b>	<b>7.087.156</b>

### **Kerncijfers van de begrotingsuitvoering 2019**

#### Totaalbudget

Het totaal beschikbare budget 2019 is als volgt samengesteld:

Dotatie Vlaamse Gemeenschap Media	6.016.000
Dotatie Vlaamse Gemeenschap Media (via excedent van de VRT)	1.000.000
Dotatie Vlaamse Gemeenschap Media (éénmalig bijkomende middelen voor Fictie)	100.000
Bijdragen dienstenverdelers	953.156
Vrijgaven en exploitatie-inkomsten 2019	530.844
Overdracht budget steun aan creatie 2018	-112.915
Overige inkomsten	26.622
<b>TOTAAL</b>	<b>8.513.707</b>

#### Besteding

	<b>Inkomsten (EUR)</b>	<b>Uitgaven (EUR)</b>
<b>Steun aan creatie</b>		
Goedkeuringen Fictie	4.284.328	4.545.000
Goedkeuringen Documentaire	1.156.880	1.212.422
Goedkeuringen Animatie	1.428.865	1.341.600
Goedkeuringen Innovatielab	628.920	375.500
<b>Subtotaal Steun aan creatie</b>	<b>7.498.993</b>	<b>7.474.522</b>
<b>Andere</b>		
Promotie	225.142	211.919
Talentontwikkeling	222.639	220.068
Algemene werkingskosten	566.933	528.023
<b>Subtotaal Andere</b>	<b>1.014.714</b>	<b>960.009</b>
<b>TOTAAL</b>	<b>8.513.707</b>	<b>8.434.531</b>

OVERDRACHT BUDGET STEUN AAN CREATIE 2018	112.915
RESULTAAT VAN HET BOEKJAAR 2019 VAF/MEDIAFONDS	192.091

## Toelichting begrotingsuitvoering 2019

### Steun aan creatie

Toegekende steun aan creatie wordt in principe volledig in de kostenrekeningen van het Fonds opgenomen op het moment van goedkeuring. Daarmee sluit de boekhouding nauw aan bij de principes van de beheersovereenkomst, waar het moment van goedkeuring eveneens als basis geldt voor de toetsing aan maxima en referentiebedragen.

Binnen de beheersovereenkomst wordt een bedrag van 5.034.000 EUR per jaar voorzien voor steun aan tv-reeksen. Het VAF/Mediafonds kreeg bijkomend 1.000.000 EUR extra middelen via het excedent van de VRT. Dat volledige bedrag werd gealloceerd aan steun aan creatie. Daarnaast werd er ook een éénmalige verhoging van 100.000 EUR toegekend voor fictiereeksen. Daaraan wordt ook de bijdrage van de dienstenverdelers (953.156 EUR) en de vrijgaven 2019 (524.752 EUR) toegevoegd. Van dit budget wordt nog 112.915 EUR afgetrokken als compensatie van de overbesteding op steun aan creatie in 2018. Hierdoor komt het totale budget 2019 op 7.498.993 EUR. Er werden voor 7.474.522 EUR aan projecten goedgekeurd op budget 2019.

### Promotie

In de beheersovereenkomst VAF/Mediafonds werd 225.000 EUR gealloceerd voor de promotie van televisiereeksen. Hiervan werd 211.919 EUR besteed aan promotie van televisiereeksen.

### Talentontwikkeling

In de vorige beheersovereenkomst van het VAF/Mediafonds was er een bedrag van 40.000 EUR voorzien voor de ondersteuning van de representatieve beroepsorganisaties van Vlaamse producenten, scenaristen en regisseurs. In de nieuwe beheersovereenkomst werd deze ondersteuning vanuit het VAF/Mediafonds opgetrokken tot 60.000 EUR en werd ook de beroepsorganisaties van de acteurs mee ondersteund. Bovendien werd ook voor het VAF/Mediafonds een werking rond Talentontwikkeling opgestart met een voorzien budget van 150.000 EUR. Dat budget werd verhoogd tot 162.639 EUR door vrijgaven (5.950 EUR) en overige inkomsten (6.689 EUR). Hiervan werd 160.068 EUR besteed. Het grootste aandeel van deze besteding ging naar atelierwerking rond fictie-, docu- en animatiereeksen (104.230 EUR). Daarnaast werd er ook geld uitgetrokken voor beurzen en opleidingsinitiatieven (15.145 EUR), VAF-campus (13.190 EUR) en de ondersteuning van internationale opleidingsinitiatieven (27.503 EUR).

### Werkingskosten

De werkingsmiddelen werden bij de begrotingsaanpassing in 2019 met 2.000 EUR geïndexeerd. De dotatie neemt toe tot 547.000 EUR. Inclusief 19.933 EUR aan overige opbrengsten bedraagt het totale budget 566.933 EUR. Van dit budget werd er 528.023 EUR besteed.

### Resultaat VAF/Mediafonds

Het boekhoudkundig resultaat 2019 van het VAF/Mediafonds van 192.091 EUR is als volgt samengesteld:

Domein	Budget	Uitvoering
Steun aan creatie	141.281	137.386
Promotie televisiereeksen	0	13.223
Talentontwikkeling	-275	2.571
Werkingskosten	-35.844	38.911
<b>TOTAAL</b>	<b>105.162</b>	<b>192.091</b>



**UITVOERING BEHEERSOVEREENKOMST 2018-2021: Historiek**

VAF/Mediafonds	2018		2019		2020		2021		TOTALEN	
	Budget*	Uitvoering	Budget*	Uitvoering	Budget*	Uitvoering	Budget*	Uitvoering	Budget*	Uitvoering
<b>Steun aan creatie</b>										
Goedkeuringen Fictie	3.691.578	4.350.000	4.315.500	4.545.000					8.007.078	8.895.000
Goedkeuringen Documentaire	1.005.043	936.400	1.146.098	1.212.422					2.151.141	2.148.822
Goedkeuringen Animatie	1.005.043	1.073.400	1.146.098	1.341.600					2.151.141	2.415.000
Goedkeuringen Innovatielab	479.460	30.000	479.460	375.500					958.920	405.500
<b>Promotie TVreeksen</b>										
Promotiesteun reiskosten	12.500	0	15.000	3.100					27.500	3.100
Promotiesteun uitzonderlijke omstandigheden	45.000	6.500	45.000	17.500					90.000	24.000
Promotie TV-reeksen	167.500	189.673	165.000	191.319					332.500	380.992
<b>Talentontwikkeling</b>										
Ateliers	105.000	97.954	88.500	104.230					193.500	202.184
Beurzen & Opleidingsinitiatieven	25.000	5.530	16.000	15.145					41.000	20.675
Ondersteuning internationale initiatieven	10.000	10.278	43.275	27.503					53.275	37.781
VAF-campus	10.000	10.033	10.000	6.500					20.000	16.533
Ondersteuning beroepsorganisaties	60.000	60.000	60.000	60.000					120.000	120.000
<b>Algemene werkingskosten</b>										
	545.000	516.762	547.000	508.090					1.092.000	1.024.852
<b>Totaal uitgaven</b>	<b>7.161.124</b>	<b>7.286.530</b>	<b>8.076.931</b>	<b>8.407.909</b>	<b>0</b>	<b>0</b>	<b>0</b>	<b>0</b>	<b>15.238.055</b>	<b>15.694.439</b>
<b>Dotatie</b>		<b>7.014.000</b>		<b>7.116.000</b>		<b>0</b>		<b>0</b>		<b>14.130.000</b>
<b>Bijdrage dienstverleners</b>		<b>147.124</b>		<b>953.156</b>		<b>0</b>		<b>0</b>		<b>1.100.280</b>
<b>Vrijgaves</b>		<b>95.761</b>		<b>530.844</b>		<b>0</b>		<b>0</b>		<b>626.605</b>
<b>Resultaat</b>		<b>-29.645</b>		<b>192.091</b>		<b>0</b>		<b>0</b>		<b>162.446</b>

\* Voor steun aan creatie is het budget inclusief bijdragen dienstverleners

## 2.3. Gamefonds

### Dotatie

De werking 2019 van het Gamefonds werd geregeld via de beheersovereenkomst 2018-2021 van het Gamefonds. De dotatie 2019 is ongewijzigd t.o.v. de referentiebedragen uit de beheersovereenkomst. De dotatie bedraagt 1.730.000 EUR en is als volgt samengesteld:

Steun aan creatie	1.385.000
- Educatieve games	350.000
- Artistieke en entertainment games	1.035.000
Extra initiatieven voor de gamesector	125.000
Werkingskosten	220.000
<b>TOTAAL</b>	<b>1.730.000</b>

### Kerncijfers van de begrotingsuitvoering 2019

#### Totaalbudget

Het totale beschikbare budget 2019 is als volgt samengesteld:

Dotatie Vlaamse Gemeenschap Media en Onderwijs	1.730.000
Vrijgaven en exploitatie-inkomsten 2019	126.270
Overige inkomsten	14.436
<b>TOTAAL</b>	<b>1.870.706</b>

#### Besteding

	Inkomsten (EUR)	Uitgaven (EUR)
<b>Steun aan creatie</b>		
Goedkeuringen educatieve games	419.835	513.912
Goedkeuringen artistieke en entertainment games	1.088.435	1.038.081
<b>Subtotaal Steun aan creatie</b>	<b>1.508.270</b>	<b>1.551.993</b>
<b>Extra initiatieven voor de gamesector</b>		
Extra initiatieven voor de gamesector	134.689	85.095
<b>Werkingskosten</b>		
Algemene werkingskosten	227.747	238.333
<b>TOTAAL</b>	<b>1.870.706</b>	<b>1.875.421</b>

<b>RESULTAAT VAN HET BOEKJAAR 2019 VAF/GAMEFONDS</b>	<b>-4.715</b>
------------------------------------------------------	---------------

## Toelichting begrotingsuitvoering 2019

### Steun aan creatie

Van de 1.385.000 EUR dotatie voor creatie wordt er 350.000 EUR voorzien voor educatieve games en 1.035.000 EUR voor artistieke en entertainment games. In 2019 werd er aan de dotatie 123.270 EUR aan vrijgaven toegevoegd, waardoor het totale budget voor creatie op 1.508.270 EUR komt waarvan 1.551.993 EUR besteed werd.

### Extra initiatieven voor de gamesector

Met de nieuwe beheersovereenkomst 2018-2021 werd de werking van het Gamefonds uitgebreid. Er kwamen meer middelen voor steun aan creatie, maar er werd eveneens een bedrag van 125.000 EUR uitgetrokken voor extra initiatieven voor de gamesector. Dit budget gaat naar verschillende initiatieven ten behoeve van de professionalisering van de gamesector. 15.000 EUR van dit budget wordt gereserveerd voor ondersteuning van de beroepsorganisaties (FLEGA). Het budget werd in 2019 verhoogd met 3.000 EUR aan vrijgaven en 6.689 EUR aan overige inkomsten tot een budget van 134.689 EUR. In 2019 werd er van dit budget 85.095 EUR besteed.

### Werkingskosten

In de beheersovereenkomst is er een budget van 220.000 EUR aan werkingsmiddelen voorzien. Hieraan 7.746 EUR aan overige inkomsten toegevoegd. Hiervan werd er 238.333 EUR besteed.

### Resultaat VAF/Gamefonds

Het boekhoudkundig resultaat 2019 van het VAF/Gamefonds van -4.715 EUR is als volgt samengesteld:

<b>Domein</b>	<b>Budget</b>	<b>Uitvoering</b>
Steun aan creatie	40.007	-43.722
Extra initiatieven	-32.314	49.594
Werkingskosten	-7.440	-10.587
<b>TOTAAL</b>	<b>253</b>	<b>-4.715</b>

**UITVOERING BEHEERSOVEREENKOMST 2018-2021: Historiek**

VAF/Gamefonds	2018		2019		2020		2021		TOTALEN	
	Budget	Uitvoering	Budget	Uitvoering	Budget	Uitvoering	Budget	Uitvoering	Budget	Uitvoering
<b>Steun aan creatie</b>										
Goedkeuringen educatieve games	350.000	320.523	350.000	513.912					700.000	834.435
Goedkeuringen artistieke en entertainment games	1.035.000	1.218.895	1.035.000	1.038.082					2.070.000	2.256.977
<b>Talentontwikkeling</b>										
Extra initiatieven voor de gamesector	110.000	84.405	110.000	63.406					220.000	147.811
Ondersteuning beroepsorganisaties	15.000	15.000	15.000	15.000					30.000	30.000
<b>Algemene werkingskosten</b>	220.000	193.017	220.000	230.585					440.000	423.602
<b>Totaal uitgaven</b>	<b>1.730.000</b>	<b>1.831.840</b>	<b>1.730.000</b>	<b>1.860.985</b>	<b>0</b>	<b>0</b>	<b>0</b>	<b>0</b>	<b>3.460.000</b>	<b>3.692.825</b>
<b>Dotatie</b>		<b>1.730.000</b>		<b>1.730.000</b>	<b>0</b>	<b>0</b>	<b>0</b>	<b>0</b>	<b>3.460.000</b>	
<b>Vrijgaves</b>		<b>121.056</b>		<b>126.270</b>	<b>0</b>	<b>0</b>	<b>0</b>	<b>0</b>	<b>247.326</b>	
<b>Over te dragen opbrengsten</b>		<b>0</b>		<b>0</b>	<b>0</b>	<b>0</b>	<b>0</b>	<b>0</b>	<b>0</b>	
<b>Resultaat</b>		<b>19.216</b>		<b>-4.715</b>	<b>0</b>	<b>0</b>	<b>0</b>	<b>0</b>	<b>14.501</b>	

## 2.4. Screen Flanders

### Steun aan creatie

De middelen voor steun aan creatie worden rechtstreeks door Agentschap Innoveren en Ondernemen (VLAIO) aan de begunstigden uitgekeerd. In 2018 bleef het beschikbare bedrag op 4.500.000 EUR.

De overeenkomst 2017-2018 met VLAIO regelt enkel de afspraken voor de dossierbehandeling (analyse en beoordeling van de projecten) en voor de promotie van de maatregel. Er is dus geen dotatie aan het VAF voor steun aan creatie. De overeenkomst werd stilzwijgend verlengd voor een nieuwe periode van 2 jaar (2019-2020).

### Promotie

In 2019 werd het bedrag dat beschikbaar is voor promotie van Screen Flanders verlaagd van 157.000 EUR beschikbaar voor de promotie van Screen Flanders naar 102.000 EUR, waarvan 57.000 EUR van VLAIO en 45.000 EUR van de Vlaamse Gemeenschap Cultuur binnen de beheersovereenkomst VAF/Filmfonds. Het voorziene budget werd verlaagd omdat er tot en met 2017 nog voor 55.000 EUR aan loonkosten werden ondergebracht onder het domein Promotie Screen Flanders. Met de nieuwe beheersovereenkomsten worden alle loonkosten ondergebracht onder de werkingsmiddelen. De daarvoor voorziene dotatie werd ook mee verschoven naar de werkingsmiddelen.

In 2019 werd er 80.133 EUR aan de promotie van Screen Flanders besteed.

### Werkingskosten

Er is in de overeenkomst met Agentschap Innoveren en Ondernemen (VLAIO) een jaarlijks bedrag van 165.000 EUR voorzien voor de dossierbehandeling van Screen Flanders. Omdat er 55.000 EUR aan loonkosten van het domein promotie werd verschoven naar werking, werd er in 2019 voor 28.000 EUR aan middelen van VLAIO van promotie naar werking verschoven. Het beschikbare budget voor de werkingsmiddelen 2019 bedraagt bijgevolg 193.000 EUR. Hieraan worden nog 7.273 EUR aan overige inkomsten toegevoegd. Er werd een bedrag van 200.274 EUR besteed.

### Resultaat

Het boekjaar werd afgesloten met een overschot van 21.866 EUR.