



**DEPARTEMENT
FINANCIËN &
BEGROTING**



NEERLEGGINGSFORMULIER:

Jaarrapportering

**Vlaamse overheid
in euro (EUR)**

Versie 2019

Voor meer informatie omtrent de neerlegging van de formulieren kan u terecht op de website van het Departement F&B:

<https://handleidingboekhoudregels.vlaanderen.be/>

of u neemt contact op via
rechtspersonen@fb.vlaanderen.be

				1	EUR	
definitief						VO 1.1

JAARREKENING IN EURO'S

Naam: **Mijn Huis**

Rechtsvorm: **NV**

Adres: **Beekstraat** Nr: **28** Bus:

Postnummer: **3800** Gemeente: **Sint-Truiden**

Land: **België**

Rechtspersonenregister (RPR) - Rechtbank van koophandel van: **Antwerpen, afdeling Hasselt**

Internetadres : **www.mijnhuis.be**

Ondernemingsnummer **400962465**

DATUM **12/05/2004** van de neerlegging van de oprichtingsakte OF van het recentste stuk dat de datum van bekendmaking van de oprichtingsakte en van de akte tot statutenwijziging vermeldt.

JAARREKENING goedgekeurd door de algemene vergadering** van **26/03/2020**

met betrekking tot het boekjaar dat de periode dekt van **1/01/2019** tot **31/12/2019**

Vorig boekjaar van **1/01/2018** tot **31/12/2018**

De bedragen van het vorige boekjaar **zijn** *** identiek met die welke eerder openbaar werden gemaakt.

Model van jaarrekening voorzien in het Rekendecreet, art 31.

VOLLEDIGE LIJST met naam, voornamen, beroep, woonplaats (adres, nummer, postnummer en gemeente) en functie in de vereniging van de BESTUURDERS EN COMMISSARISSEN en , in voorkomend geval, van de vertegenwoordiger in België van de buitenlandse vereniging.

DERWA Bernard, ere-advocaat, Guvelingenlaan 13, 3800 Sint-Truiden, gedelegeerd bestuurder
Houben Oscar, gepensioneerd, Loostraat 62, 3724 Vliermaal, bestuurder
VANDEVELDE Anna, gepensioneerd, Abtenstraat 7, 3800 Sint-Truiden, voorzitter van de raad van bestuur
VANDEVELDE Maria, gepensioneerd, Abtenstraat 7, 3800 Sint-Truiden, bestuurder
NICOLAÏ Ira, bedrijfsrevisor, Kortbosstraat 156, 3800 Sint-Truiden, commissaris

Handtekening

DERWA Bernard
Leidend ambtenaar

[Handtekening van DERWA Bernard]

Handtekening

VANDEVELDE Anna
Bevoegd minister of voorzitter van de raad van bestuur

[Handtekening van VANDEVELDE Anna]

Bijgevoegde documenten:

Bestandsnaam

5-Toelichting-RVB-CTRL 2019.doc

DIENSTJAAR 2019.doc

Soort

Toelichting bij de balans, resultatenrekening en uitvoering van de begroting

Overige

* Facultatieve vermelding.

** of de raad van bestuur.

*** Schrapen wat niet van toepassing is.

OPDRACHT VOOR NAZICHT OF CORRECTIE

Facultatieve vermeldingen:

- indien de jaarrekening werd geverifieerd of gecorrigeerd door een externe accountant of door een bedrijfsrevisor die niet de commissaris is, kunnen hierna worden vermeld: naam, voornamen, beroep en woonplaats van elke externe accountant of bedrijfsrevisor en zijn lidmaatschapsnummer bij zijn Instituut, evenals de aard van zijn opdracht:

- A. Het voeren van de boekhouding van de vereniging
- B. Het opstellen van de jaarrekening
- C. Het verifiëren van de jaarrekening en/of
- D. Het corrigeren van de jaarrekening.

- indien taken bedoeld onder A of B uitgevoerd zijn door erkende boekhouders of door erkende boekhouders-fiscalisten, kunnen hierna worden vermeld: naam, voornamen, beroep en woonplaats van elke erkende boekhouder of erkende boekhouder-fiscalist en zijn lidmaatschapsnummer bij het Beroepsinstituut van erkende Boekhouders en Fiscalisten, evenals de aard van zijn opdracht.

Naam, voornamen, beroep en woonplaats	Lidmaatschapsnummer	Aard van de opdracht (A, B, C en/of D)

LIJST VAN DE BESTUURDERS EN COMMISSARISSEN (vervolg van blad VO 1.1)



(eventueel vervolg in bijlage

)

Inhoudstafel

Jaarrapportering 2019

Deel I Bedrijfseconomisch luik

VO 3.1	ACTIVA
VO 3.2	PASSIVA
VO 4	RESULTATENREKENING
VO 5	RESULTAATVERWERKING
VO 6.2	STAAT VAN DE IMMATERIELE VASTE ACTIVA (post 21 van de activa)
VO 6.3.1	STAAT VAN DE MATERIELE VASTE ACTIVA (posten 22 tot 27 van de activa)
VO 6.3.2	STAAT VAN DE MATERIELE VASTE ACTIVA (posten 22 tot 27 van de activa, vervolg)
VO 6.4	STAAT VAN DE FINANCIËLE VASTE ACTIVA (post 28 van de activa)
VO 6.5	INLICHTINGEN OMTRENT DEELNEMINGEN
VO 6.6	GELDBELEGGINGEN - OVERLOPENDE REKENINGEN ACTIVA - OUDERDOMSBALANS HANDELSVORDERINGEN Overlopende Rekeningen ACTIVA Ouderdomsbalans handelsvorderingen (post 40 van de activa)
VO 6.7	Staat van het KAPITAAL en de AANDEELHOUDERSSTRUCTUUR Staat van de Bestemde Fondsen (post 134 van de passiva - exclusief voor Hoger Onderwijs)
VO 6.8	Investeringsubsidies (post 15 van de passiva en post 753 van de resultatenrekening) Voorzieningen voor risico's en kosten (post 16 van de passiva en post 635/8 van de resultatenrekening) Ouderdomsbalans handelsschulden (post 44 van de passiva)
VO 6.9	STAAT VAN DE SCHULDEN EN OVERLOPENDE REKENINGEN (PASSIVA)
VO 6.11	De bedrijfsrevisor(-en) en de personen met wie hij (zij) verbonden is (zijn) Financiële resultaten
VO 6.12	Opbrengsten en kosten van UITZONDERLIJKE omvang of uitzonderlijke mate van voorkomen
VO 6.14	Niet in de balans opgenomen rechten en verplichtingen
VO 6.19	Samenvatting van de waarderingsregels

Deel II Budgettair luik

VO 10	UITVOERING MIDDELEN VAN DE VLAAMSE GEMEENSCHAP incl. DAB's en VAN DE RECHTSPERSONEN gebruikmakend van ORAFIN
VO 11a	UITVOERING UITGAVEN VAN DE VLAAMSE GEMEENSCHAP incl. DAB's en VAN DE RECHTSPERSONEN gebruikmakend van ORAFIN: VAK
VO 11b	UITVOERING UITGAVEN VAN DE VLAAMSE GEMEENSCHAP incl. DAB's en VAN DE RECHTSPERSONEN gebruikmakend van ORAFIN : VEK
VO 11c	UITVOERING VAN DE UITGAVENBEGROTING VLAAMSE GEMEENSCHAP: VRK
VO 12	BEREKENING SALDO RESERVEFONDS DAB
VO 13	STAAT VAN DE OPENSTAANDE VERBINTENISSEN
VO 14	UITVOERINGSREKENING VAN DE BEGROTING - ESR 2010
VO 15	AFSTEMMING INTERNE STROMEN
VO 16	SUBSIDIES AAN LOKALE BESTUREN
VO 17	KRUISTABEL ESR-COFOG OVER DE UITVOERINGSREKENING VAN DE UITGAVENBEGROTING VAN HET JAAR
VO 18	DETAIL VAN DE RESERVEFONDSEN RECHTSPERSONEN AANSLUITING ECONOMISCH- MET BEGROTINGSRESULTAAT
VO 19	
VO 20 verslagen	TOELICHTINGEN BIJ DE JAARRAPPORTERING EN ANDERE VERSLAGEN

Overzicht controles

definitief

Vlaamse overheid
Departement Financiën en Begroting
Afdeling Beleidsondersteuning, Begroting en Financiële Operaties

NEERLEGGINGSFORMULIER:

Jaarrapportering

Vlaamse overheid in euro (EUR)

Versie 2019

Deel I
Bedrijfseconomisch luik

Nr.	400962465				VO 3.1
definitief		Toel.	Codes	Boekjaar	Vorig boekjaar
BALANS NA WINSTVERDELING					
ACTIVA					
OPRICHTINGSKOSTEN			20	-	-
VASTE ACTIVA			21/28	330 000,85	6 096,20
Immateriële vaste activa	6.2		21	-	-
Materiële vaste activa	6.3		22/27	325 554,27	1 750,50
Terreinen en gebouwen			22	324 967,50	-
Installaties, machines en uitrusting			23	-	-
Meubilair en rollend materieel			24	586,77	1 750,50
Leasing en soortgelijke rechten			25	-	-
Overige materiële vaste activa			26	-	-
Activa in aanbouw en vooruitbetalingen			27	-	-
Financiële vaste activa	6.4/5		28	4 446,58	4 345,70
Verbonden ondernemingen			280/1	-	-
Deelnemingen			280	-	-
Vorderingen			281	-	-
Ondernemingen waarmee een deelnemings- verhouding bestaat			282/3	-	-
Deelnemingen			282	-	-
Vorderingen			283	-	-
Andere Financiële vaste activa			284/8	4 446,58	4 345,70
Aandelen			284	-	-
Vorderingen en Borgtochten in contanten			285/8	4 446,58	4 345,70
VLOTTENDE ACTIVA			29/58	15 991 587,23	17 226 393,20
Vorderingen op meer dan één jaar			29	11 731 804,10	10 588 360,04
Handelsvorderingen			290	11 731 804,10	10 588 360,04
Overige vorderingen			291	-	-
Voorraden en bestellingen in uitvoering			3	-	-
Voorraden			30/36	-	-
Grond- en hulpstoffen			30/31	-	-
Goederen in bewerking			32	-	-
Gereed product			33	-	-
Handelsgoederen			34	-	-
Onroerende goederen bestemd voor verkoop			35	-	-
Vooruitbetalingen			36	-	-
Bestellingen in uitvoering			37	-	-
Vorderingen op ten hoogste één jaar			40/41	1 394 581,59	1 430 964,30
Handelsvorderingen	6.6		40	1 231 581,59	1 267 964,30
Overige vorderingen			41	163 000,00	163 000,00
Geldbeleggingen	6.6		50/53	-	-
Eigen aandelen			50	-	-
Overige beleggingen			51/53	-	-
Liquide middelen			54/58	2 831 757,75	5 170 510,83
Overlopende rekeningen	6.6		490/1	33 443,79	36 558,03
TOTAAL DER ACTIVA			20/58	16 321 588,08	17 232 489,40

Nr.	400962465				VO 3.2
definitief		Toel.	Codes	Boekjaar	Vorig boekjaar
PASSIVA					
EIGEN VERMOGEN			10/15	10 466 284,40	10 644 255,95
Kapitaal	6.7	10		402 471,77	402 471,77
Geplaatst kapitaal		100		409 200,00	409 200,00
Niet-opgevraagd kapitaal		101		6 728,23	6 728,23
Uitgiftepremies		11		-	-
Herwaarderingsmeerwaarden		12		-	-
Reserves / Bestemde Fondsen (*)		13		10 063 812,63	10 241 784,18
Wettelijke reserve		130		40 920,00	40 920,00
Onbeschikbare reserves		131		-	-
Belastingvrije reserves		132		-	-
Beschikbare reserves		133		10 022 892,63	10 200 864,18
Bestemde Fondsen(*)	6.7	134		-	-
Overgedragen positief (negatief) resultaat (+/-)		14		-	-
Kapitaalsubsidies	6.8	15		-	-
Voorschot aan vennoten op verdeling van het netto-actief		19		-	-
VOORZIENINGEN EN UITGESTELDE BELASTINGEN		16		158 593,74	208 292,18
Voorzieningen voor risico's en kosten	6.8	160/5		158 593,74	208 292,18
Pensioenen en soortgelijke verplichtingen		160		-	-
Fiscale lasten		161		-	-
Grote herstellings- en onderhoudswerken		162		-	-
Milieuverplichtingen		163		-	-
Overige risico's en kosten (toelichting. VII)		164/5		158 593,74	208 292,18
Uitgestelde belastingen	6.8	168		-	-
SCHULDEN		17/49		5 696 709,68	6 379 941,27
Schulden op meer dan één jaar	6.9	17		4 894 981,74	5 576 419,19
Financiële schulden		170/4		4 894 981,74	5 576 419,19
Achtergestelde leningen		170		-	-
Niet-achtergestelde obligatieleningen		171		-	-
Leasing en soortgelijke schulden		172		-	-
Kredietinstellingen		173		4 894 981,74	5 576 419,19
Overige leningen		174		-	-
Handelsschulden		175		-	-
Ontvangen vooruitbetalingen op bestellingen		176		-	-
Overige schulden		178/9		-	-
Schulden op ten hoogste één jaar	6.9	42/48		800 626,35	781 943,35
Schulden op meer dan één jaar die binnen het jaar vervallen	6.9	42		681 437,39	657 999,20
Financiële schulden		43		-	-
Kredietinstellingen		430/8		-	-
Overige leningen		439		-	-
Handelsschulden	6.8	44		89 531,57	89 932,57
Ontvangen vooruitbetalingen op bestellingen		46		-	-
Schulden met betrekking tot belastingen, bezoldigingen en sociale lasten	6.9	45		29 656,48	33 579,51
Belastingen		450/3		-	-
Bezoldigingen en sociale lasten		454/9		29 656,48	33 579,51
Overige schulden	6.9	47/48		0,91	432,07
Overlopende rekeningen	6.9	492/3		1 101,59	21 578,73
TOTAAL DER PASSIVA		10/49		16 321 587,82	17 232 489,40

(*) Bestemde Fondsen: exclusieve rubriek voor Hoger Onderwijs

definitief	Toel.	Codes	Boekjaar	Vorig boekjaar
RESULTATENREKENING				
Bedrijfsopbrengsten		70/76A	438 172,01	459 190,98
Omzet		70	428 420,07	450 072,41
Voorraad goederen in bewerking en gereed product en bestellingen in uitvoering: toename (afname) ... (+)/(-)		71	-	-
Geproduceerde vaste activa		72	-	-
Andere bedrijfsopbrengsten		73/74	1 735,53	1 945,25
Niet-recurrente bedrijfsopbrengsten	6.12	76A	8 016,41	7 173,32
Bedrijfskosten (-)		60/66A	704 250,43	776 653,64
Handelsgoederen, grond- en hulpstoffen		60	220 531,54	243 165,70
Aankopen		600/8	220 531,54	243 165,70
Voorraad: afname +, toename -		609	-	-
Diensten en diverse goederen		61	260 233,88	239 123,71
Bezoldigingen, sociale lasten en pensioenen		62	244 919,77	241 627,66
Afschrijvingen en waardeverminderingen op oprichtingskosten, op immateriële en materiële vaste activa		630	9 496,23	1 163,69
Waardeverminderingen op voorraden, op bestellingen in uitvoering en op handelsvorderingen: toevoegen (terugnemingen)...(+)/(-)		631/4	-48 060,75	25 881,87
Voorzieningen voor risico's en kosten (toevoegingen +, bestedingen en terugnemingen) ...(+)/(-)		635/8	-1 435,23	-
Andere bedrijfskosten		640/8	18 564,99	25 578,36
Als herstructureringskosten geactiveerde bedrijfskosten ... (-)		649	-	-
Niet-recurrente bedrijfskosten	6.12	66A	-	112,65
Positief (Negatief) Resultaat (+/-)		9901	-266 078,42	-317 462,66
Financiële opbrengsten	6.11	75/76B	99 422,28	51 044,59
Recurrente financiële opbrengsten		75	99 422,28	51 044,59
Opbrengsten uit financiële vaste activa		750	-	-
Opbrengsten uit vlottende activa		751	53 732,28	51 044,59
Andere financiële opbrengsten		752/9	45 690,00	-
Niet-recurrente financiële opbrengsten	6.12	76B	-	-
Financiële kosten (-)	6.11	65/66B	11 315,41	756,41
Recurrente financiële kosten		65	11 315,41	756,41
Kosten van schulden		650	4 246,37	756,41
Waardeverminderingen op vlottende activa andere dan voorraden, bestellingen in uitvoering en handelsvorderingen: toevoegingen (terugnemingen)...(+)/(-)		651	-	-
Andere financiële kosten		652/9	7 069,04	-
Niet-recurrente financiële kosten	6.12	66B	-	-
Positief (Negatief) resultaat van het boekjaar voor belasting (+/-)		9903	-177 971,55	-267 174,48
Onttrekking aan de uitgestelde belastingen		780	-	-
Overboeking naar de uitgestelde belastingen		680	-	-
Belastingen op het resultaat (+)/(-)		67/77	-	-
Belastingen		670/3	-	-
Regularisering van belastingen en terugnemingsvoorzieningen voor belastingen		77	-	-
Positief (Negatief) resultaat van het boekjaar (+/-)		9904	-177 971,55	-267 174,48
Onttrekking aan de belastingvrije reserves		789	-	-
Overboeking naar de belastingvrije reserves		689	-	-
Te bestemmen positief (negatief) resultaat van het boekjaar (+/-)		9905	-177 971,55	-267 174,48

Nr.	400962465	VO 5	
definitief	Codes	Boekjaar	Vorig boekjaar
RESULTAATVERWERKING			
Te bestemmen positief (negatief) resultaat (+)/(-)	9906	-177 971,55	-267 174,48
Te bestemmen resultaat van het boekjaar (+)/(-)	(9905)	-177 971,55	-267 174,48
Overgedragen resultaat van het vorige boekjaar (+)/(-)	14P	-	-
Onttrekken aan het eigen vermogen / Bestemde Fondsen	791/792	177 971,55	267 174,48
Aan het kapitaal en aan de uitgiftepremies	791	-	-
Aan de reserves / Bestemde Fondsen	792	177 971,55	267 174,48
Toevoeging aan het eigen vermogen / Bestemde Fondsen	691/2	-	-
Over te dragen positief (negatief) resultaat (+)/(-)	(14)	0,00	0,00
Tussenkomst van de vennoten in het verlies	794	-	-
Uit te keren resultaat	694/7	-	-
Vergoeding van het kapitaal (*)	694	-	-
Bestuurders of zaakvoerders (*)	695	-	-
Werknemers	696	-	-
Andere rechthebbenden (*)	697	-	-

(*) Alleen voor vennootschappen met beperkte aansprakelijkheid naar Belgisch recht.

definitief

Toelichting

STAAT VAN DE IMMATERIELE VASTE ACTIVA (post 21 van de activa)

a) Aanschaffingswaarde

Per einde van het vorige boekjaar (+)

Mutaties tijdens het boekjaar:

- Aanschaffingen, met inbegrip van de geproduceerde vaste activa (+)
- Overdrachten en buitengebruikstellingen (-)
- Overboekingen van een post naar een andere (+/-)

Per einde van het boekjaar

c) Afschrijvingen en waardeverminderingen

Per einde van het vorige boekjaar (+)

Mutaties tijdens het boekjaar:

- Geboekt (+)
- Teruggenomen want overtollig (-)
- Verworven van derden (+)
- Afgeboekt na overdrachten en buitengebruikstellingen (-)
- Overgeboekt van een post naar een andere (+/-)

Per einde van het boekjaar

d) Netto-boekwaarde per einde van het boekjaar (a) - (c)

- waarvan software

Codes	1. Kosten van ontwikkeling	2. Kosten van onderzoek	3. Concessies, octrooien, licenties enz.	4. Goodwill
801				
802				
803				
804				
805	-	-	-	-
806				
807				
808				
809				
810				
811				
812	-	-	-	-
813	-	-	-	-

definitief

STAAT VAN DE MATERIELE VASTE ACTIVA (posten 22 tot 27 van de activa)

Codes	1. Terreinen en gebouwen	2. Installaties, machines en uitrusting	3. Meubilair en materieel
	(post 22)	(post 23)	(post 24)
a) Aanschaffingswaarde			
Per einde van het vorige boekjaar (+)	815		15 267,38
Mutaties tijdens het boekjaar:			
• Aanschaffingen, met inbegrip van de geproduceerde vaste activa (+)	816	333 300,00	-
• Overdrachten en buitengebruikstellingen (-)	817		
• Overboekingen van een post naar een andere (+/-)	818		
Per einde van het boekjaar	819	333 300,00	-
		-	15 267,38
b) Meerwaarden			
Per einde van het vorige boekjaar (+)	820		
Mutaties tijdens het boekjaar:			
• Geboekt (+)	821		
• Verworven van derden (+)	822		
• Afgeboekt (-)	823		
• Overgeboekt van een post naar een andere (+/-)	824		
Per einde van het boekjaar	825	-	-
		-	-
c) Afschrijvingen en waardeverminderingen			
Per einde van het vorige boekjaar (+)	826		13 516,88
Mutaties tijdens het boekjaar:			
Geboekt (+)	827	8 332,50	1 163,73
• Teruggenomen want overtollig (-)	828		
• Verworven van derden (+)	829		
• Afgeboekt na overdrachten en buitengebruikstellingen (-)	830		
• Overgeboekt van een post naar een andere (+/-)	831		
Per einde van het boekjaar	832	8 332,50	-
		-	14 680,61
d) Netto-boekwaarde per einde van het boekjaar			
(a) + (b) - (c)	833	324 967,50	-
		-	586,77

definitief

STAAT VAN DE MATERIELE VASTE ACTIVA (posten 22 tot 27 van de activa, vervolg)

a) Aanschaffingswaarde

Per einde van het vorige boekjaar (+)

Mutaties tijdens het boekjaar:

- Aanschaffingen, met inbegrip van de geproduceerde vaste activa (+)
- Overdrachten en buitengebruikstellingen (-)
- Overboekingen van een post naar een andere (+/-)

Per einde van het boekjaar

b) Meerwaarden

Per einde van het vorige boekjaar (+)

Mutaties tijdens het boekjaar:

- Geboekt (+)
- Verworven van derden (+)
- Afgeboekt (-)
- Overgeboekt van een post naar een andere (+/-)

Per einde van het boekjaar

c) Afschrijvingen en waardeverminderingen

Per einde van het vorige boekjaar (+)

Mutaties tijdens het boekjaar:

- Geboekt (+)
- Teruggenomen want overtollig (-)
- Verworven van derden (+)
- Afgeboekt na overdrachten en buitengebruikstellingen (-)
- Overgeboekt van een post naar een andere (+/-)

Per einde van het boekjaar

d) Netto boekwaarde per einde van het boekjaar

(a) + (b) - (c)

- waarvan werken burgerlijke bouwkunde
- overige

codes	4. Leasing en soortgelijke rechten (post 25)	5. Overige materiële vaste activa (post 26)	6. Activa in aanbouw en vooruitbetalingen (post 27)
815	-		
816			
817	-		
818			
819	-	-	-
820			
821			
822			
823			
824			
825	-	-	-
826	-		
827	-		
828			
829			
830			
831			
832	-	-	-
833	-	-	-
	X	-	X

definitief

STAAT VAN DE FINANCIËLE VASTE ACTIVA (post 28 van de activa)

Deelnemingen en Aandelen**a) Aanschaffingswaarde**

Per einde van het vorige boekjaar (+)

Mutaties tijdens het boekjaar:

- Aanschaffingen (+)
- Overdrachten en buitengebruikstellingen (-)
- Overboekingen van een post naar een andere (+/-)

Per einde van het boekjaar

b) Meerwaarde

Per einde van het vorige boekjaar (+)

Mutaties tijdens het boekjaar:

- Geboekt (+)
- Verworven van derden (+)
- Afgeboekt (-)
- Overgeboekt van een post naar een andere (+/-)

Per einde van het boekjaar

c) Waardeverminderingen

Per einde van het vorige boekjaar (+)

Mutaties tijdens het boekjaar:

- Geboekt (+)
- Teruggenomen want overtollig (-)
- Verworven van derden (+)
- Afgeboekt na overdrachten en buitengebruikstellingen (-)
- Overgeboekt van een post naar een andere (+/-)

Per einde van het boekjaar

d) Niet-opgevraagde bedragen

Per einde van het vorige boekjaar (+)

Mutaties tijdens het boekjaar (+/-)

Per einde van het boekjaar

Netto boekwaarde per einde van het boekjaar

(a) + (b) - (c) - (d)

Codes	In vennootschappen
	(post 280-282-284)
835	
836	
837	
838	
839	-
840	-
841	
842	
843	
844	
845	-
846	
847	
848	
849	
850	
851	
852	-
853	-
854	
855	-
856	-

Vorderingen - Borgtochten in contanten

Netto boekwaarde per einde van het vorige boekjaar

Mutaties tijdens het boekjaar:

- Toevoegingen (+)
- Terugbetalingen (-)
- Geboekte waardeverminderingen (-)
- Teruggenomen waardeverminderingen (+)
- Wisselkoersverschillen (+/-)
- Overige (+/-)

Netto boekwaarde per einde van het boekjaar**Gecumuleerde waardeverminderingen op vorderingen per einde van het boekjaar**

Codes	Op rechtspersonen
	(post 281-283-285/8)
857	4 345,70
858	23 245,91
859	23 145,03
860	
861	
862	
863	
864	4 446,58
865	

INLICHTINGEN OMTRENT DEELNEMINGEN

NAAM, volledig adres van de ZETEL, RECHTSVORM en, zo het een entiteit naar Belgisch recht betreft,	ONDERNEMINGSNUMMER	Aangehouden maatschappelijke rechten				Gegevens uit de laatst beschikbare jaarrekening			
		rechtstreeks			dochters	jaarrekening per	munt	eigen vermogen	netto resultaat
		Aard	Aantal	%	%				

definitief

GELDBELEGGINGEN - OVERLOPENDE REKENINGEN ACTIVA - OUDERDOMSBALANS HANDELSVORDERINGEN

Geldbeleggingen (post 50/53 van activa)

Geldbeleggingen andere dan aandelen, vastrentende effecten en termijndeposito's

Aandelen

Boekwaarde verhoogd met het niet-opgevraagde bedrag
 Niet-opgevraagd bedrag (-)
 Edele metalen en kunstwerken

Vastrentende effecten

waarvan uitgegeven door kredietinstellingen

Termijnrekeningen bij kredietinstellingen

met een resterende looptijd of opzegtermijn van:

Hoogstens één maand
 Meer dan één maand en hoogstens één jaar
 Meer dan één jaar

Hierboven niet-opgenomen overige geldbeleggingen

Codes	Boekjaar	Vorig boekjaar
50	-	-
51	-	-
8681		
8682		
8683		
52	-	-
8684		
53	-	-
8686		
8687		
8688		
8689		

Overlopende Rekeningen ACTIVA

Uitsplitsing van de post 490/1 van de activa indien daaronder een belangrijk bedrag voorkomt

491020 Prorata intresten Mens
 491111 Verkregen opbrengsten op financiële rekeningen

Boekjaar
33 442,37
1,16

Ouderdomsbalans handelsvorderingen (post 40 van de activa)

Vervallen/Niet vervallen

Niet Vervallen
 Vervallen <= 30d
 Vervallen > 30d - <= 60d
 Vervallen >60d - <=90d
 Vervallen >90d
 Totaal

Boekjaar	Vorig boekjaar
-	-

definitief

Staat van het KAPITAAL en de AANDEELHOUDERSSTRUCTUUR


	Codes	Boekjaar	Vorig boekjaar
Maatschappelijk kapitaal			
Geplaatst kapitaal per einde van het boekjaar	100	409 200,00	409 200,00

	Codes	Bedragen	Aantal aandelen
Wijzigingen tijdens het boekjaar			
...			
...			
Samenstelling van het kapitaal			
Soorten aandelen			
260 aandelen van 0,62 EUR		161,20	260,00
1587 aandelen van 12,40 EUR		19 678,80	1 587,00
15700 aandelen van 24,80 EUR		389 360,00	15 700,00

	Codes	Niet-opgevraagd bedrag	Opgevraagd, niet-gestort bedrag
Niet-gestort kapitaal			
Niet-opgevraagd kapitaal	101	6 728,23	
Opgevraagd, niet-gestort kapitaal	8712		-


	Codes	Boekjaar
Eigen aandelen		
Gehouden door de rechtspersoon zelf		
Kapitaalbedrag	8721	
Aantal aandelen	8722	

Beknopte duiding bij soorten aandelen (vb aandelen X preferente aandelen bij de winstuitkering tov aandelen Y)



Staat van de Bestemde Fondsen (post 134 van de passiva - exclusief voor Hoger Onderwijs)

Waarderingsregels gekozen om de bestemde bedragen te bepalen



definitief

INVESTERINGSSUBSIDIES - VOORZIENINGEN - OUDERDOMSBALANS HANDELSSCHULDEN

Investeringsubsidies (post 15 van de passiva en post 753 van de resultatenrekening)

Omschrijving	Begin boekjaar (post 15)	Toename (afname) (+/-)	In Resultaat (-) (post 753)	Einde boekjaar (post 15)
Investeringsubsidies Ministerie				
Beleidsdomein				-
				-
Overige investeringsubsidies				
				-
				-

Voorzieningen voor risico's en kosten (post 16 van de passiva en post 635/8 van de resultatenrekening)

	Boekjaar
Uitsplitsing van post 160/5 van de passiva indien daaronder een belangrijk bedrag voorkomt	
165500 Voorziening voor waardeverminderingen en funding loss	29 472,73
165600 Voorziening voor HD oninbare achterstallen	129 121,01
	158 593,74
Uitsplitsing van post 168 van de passiva indien daaronder een belangrijk bedrag voorkomt	
	-

Voorzieningen voor risico's en kosten (post 635/8)

- Toevoegingen
- Bestedingen en terugnemingen (-)

Codes	Boekjaar	Vorig boekjaar
9115		
9116	1 435,23	

Ouderdomsbalans handelsschulden (post 44 van de passiva)

Vervallen/Niet vervallen

- Niet Vervallen
- Vervallen <= 30d
- Vervallen > 30d - <= 60d
- Vervallen >60d - <=90d
- Vervallen >90d
- Totaal

Boekjaar	Vorig boekjaar
-	-

definitief

STAAT VAN DE SCHULDEN EN OVERLOPENDE REKENINGEN (PASSIVA)

Uitsplitsing van de schulden met een oorspronkelijke looptijd van meer dan een jaar, naar gelang van hun resterende looptijd

Financiële schulden

- Achternestelde leningen
- Niet-achternestelde obligatieleningen
- Leasing en soortgelijke schulden
- Kredietinstellingen
- Overige leningen

Handelsschulden

Ontvangen vooruitbetalingen op bestellingen

Overige schulden

Totaal

Codes	SCHULDEN MET EEN RESTERENDE LOOPTIJD VAN		
	1. hoogstens één jaar	2. meer dan één jaar doch hoogstens 5 jaar	3. meer dan 5 jaar
	(post 42)	(post 17)	
880	681 437,39	2 985 083,66	1 909 898,08
881	-		
882			
883			
884	681 437,39	2 985 083,66	1 909 898,08
885	-		
886			
889			
890			
891	681 437,39	2 985 083,66	1 909 898,08

Gewaarborgde schulden (begrepen in de posten 17 en 42/48 van de passiva)

Financiële schulden

- Achternestelde leningen
- Niet-achternestelde obligatieleningen
- Leasing en soortgelijke schulden
- Kredietinstellingen
- Overige leningen

Handelsschulden

Ontvangen vooruitbetalingen op bestellingen

Schulden m.b.t. belastingen, bezoldigingen en sociale lasten

- Belastingen
- Bezoldigingen en sociale lasten

Overige schulden

Totaal

Codes	SCHULDEN (OF GEDEELTE VAN DE SCHULDEN) GEWAARBORGD DOOR	
	Eigen activa	Andere Belgische overheidsinstellingen
892	2 226 092,29	3 350 326,84
893		
894		
895		
896	2 226 092,29	3 350 326,84
897		
898		
901		
902	-	-
903		
904		
905		
906	2 226 092,29	3 350 326,84

Schulden m.b.t. belastingen, bezoldigingen en sociale lasten

1. Belastingen (post 450/3 van de passiva)
 - Waarvan vervallen
 - Waarvan niet-vervallen
 - Geraamde belastingen
2. Schulden m.b.t. bezoldigingen en sociale lasten (post 454/9 van passiva)
 - Waarvan vervallen
 - Waarvan provisie voor niet opgenomen vakantiedagen

Codes	Boekjaar
450/3	-
9072	
9073	
450	-
454/9	29 656,48
9076	
	-

A. Provisie voor niet opgenomen vakantiedagen

	EUR
Aangelegde provisie eind vorig boekjaar	
Loonlast niet-opgenomen vakantiedagen	
Aangelegde provisie eind huidig boekjaar	
Mutatie	-

B. Berekening van de aangelegde provisie

Detail berekening op te nemen in de toelichting

C. Evolutie van het aantal overgedragen vakantiedagen

	Aantal
Overgedragen vakantiedagen	
Toegekende vakantiedagen	
Opgenomen vakantiedagen	
Uitbetaalde vakantiedagen	
Vervallen vakantiedagen	
Over te dragen vakantiedagen	0
Mutatie	0

Overlopende rekeningen Passiva

Uitsplitsing van de post 492/3 van de passiva, indien daaronder een belangrijk bedrag voorkomt

499030 Niet aangewende mensuraliteiten

Boekjaar
1 101,59

definitief

De bedrijfsrevisor(-en) en de personen met wie hij (zij) verbonden is (zijn)

	Codes	Boekjaar
Bezoldiging bedrijfsrevisor(en)	9505	
Andere controleopdrachten	9506	
Belastingadviesopdrachten	9507	
Andere opdrachten buiten revisorale opdrachten	9508	

Financiële resultaten

	Codes	Boekjaar	Vorig boekjaar
Recurrente financiële opbrengsten	75	99 422,28	51 044,59
Opbrengsten uit financiële vaste activa	750	-	-
Opbrengsten uit vlottende activa	751	53 732,28	51 044,59
Andere Financiële opbrengsten	752/9	45 690,00	-
Uitsplitsing van overige financiële Opbrengsten			
Recurrente Financiële kosten	65	11 315,41	756,41
Afschrijving van kosten bij uitgifte van leningen	6501	-	-
Geactiveerde interesten	6503	-	-
Waardeverminderingen op vlottende activa			
Geboekt	6510	-	-
Teruggenomen	6511	-	-
Discontokosten	653	-	-
Voorzieningen met financieel karakter			
toevoegingen	6560	-	-
Bestedingen en terugnemingen	6561	-	-
Verwijlinteresten	658	2 360,56	-
Andere financiële kosten			
650060 Diverse kosten financiële rekeningen		4 246,37	756,41
652000 Minderwaarde op realisatie vlottende activa		4 708,48	-

definitief

Opbrengsten en kosten van UITZONDERLIJKE omvang of uitzonderlijke mate van voorkomen

	Codes	Boekjaar	Vorig boekjaar
Niet-recurrente opbrengsten	76	8 016,41	7 173,32
Niet-recurrente bedrijfsopbrengsten	(76A)	8 016,41	7 173,32
Terugneming van afschrijvingen en van waardeverminderingen op immateriële en materiële vaste activa	760	-	-
Terugneming van voorzieningen voor uitzonderlijke risico's en kosten	7620	-	-
Meerwaarden bij de realisatie van immateriële en materiële vaste activa	7630	-	-
Andere niet-recurrente bedrijfsopbrengsten	764/8	8 016,41	7 173,32
Niet-recurrente financiële opbrengsten	(76B)	-	-
Terugneming van waardevermindering op financiële vaste activa	761	-	-
Terugneming van voorzieningen voor uitzonderlijke financiële risico's en kosten	7621	-	-
Meerwaarden bij de realisatie van financiële vaste activa	7631	-	-
Andere niet-recurrente financiële opbrengsten	769	-	-
Niet-recurrente kosten	66	-	112,65
Niet-recurrente bedrijfskosten	(66A)	-	112,65
Niet-recurrente afschrijvingen en waardeverminderingen op oprichtingskosten, op immateriële en materiële vaste activa	660	-	-
Voorzieningen voor uitzonderlijke bedrijfsrisico's en -kosten: toevoegingen (bestedingen) (+)/(-)	6620	-	-
Minderwaarden bij de realisatie van immateriële en materiële vaste activa	6630	-	-
Andere niet-recurrente bedrijfskosten	664/7	-	112,65
Als herstructureringskosten geactiveerde niet-recurrente bedrijfskosten	6690	-	-
Niet-recurrente financiële kosten	(66B)	-	-
Waardeverminderingen op fin vaste activa	661	-	-
Voorzieningen voor uitzonderlijke financiële risico's en kosten: toevoegingen (bestedingen) (+)/(-)	6621	-	-
Minderwaarden bij de realisatie van financiële vaste activa	6631	-	-
Andere niet-recurrente financiële kosten	668	-	-
Als herstructureringskosten geactiveerde niet-recurrente financiële kosten	6691	-	-

definitief

**Samenvatting van de waarderingsregels
zoals voorgeschreven in het Rekendecreet****I. Beginsel**

De waarderingsregels worden vastgesteld overeenkomstig de bepalingen van hoofdstuk IV van het Rekendecreet van toepassing voor de rechtspersonen Vlaamse overheid.

Ten behoeve van het getrouwe beeld wordt in de volgende uitzonderingsgevallen afgeweken van de in het Rekendecreet voor dubbele boekhouding bepaalde waarderingsregels:

Deze afwijkingen worden als volgt verantwoord:

De waarderingsregels werden ten opzichte van het vorige boekjaar qua verwoording of toepassing **niet gewijzigd** Zo ja, dan heeft de wijziging betrekking op:

en heeft zij een **negatieve** invloed op het resultaat van het boekjaar ten belope van € 0,00

De resultatenrekening **wordt niet** op belangrijke wijze beïnvloed door opbrengsten en kosten die aan een vorig boekjaar moeten worden toegerekend. Zo ja, dan hebben deze betrekking op:

De cijfers van het boekjaar zijn niet vergelijkbaar met die van het vorige boekjaar en wel om de volgende reden:

definitief

Samenvatting van de waarderingsregels - deel 2
zoals voorgeschreven in het Rekendecreet

[Voor de vergelijkbaarheid worden de cijfers van het vorige boekjaar op volgende punten aangepast.] / [Voor de vergelijking van de jaarrekeningen van beide boekjaren moet met volgende elementen rekening worden gehouden.]

Bij gebrek aan objectieve beoordelingscriteria is de waardering van de voorzienbare risico's, mogelijke verliezen en ontwaarderingen waarvan hierna sprake, onvermijdelijk aleatoir (uitzonderlijk):
 Voor de vergelijkbaarheid worden de cijfers van het vorige boekjaar op volgende punten aangepast.
 Voor de vergelijking van de jaarrekeningen van beide boekjaren moet met volgende elementen rekening worden gehouden.

Andere inlichtingen die noodzakelijk zijn opdat de jaarrekening een getrouw beeld zou geven van het vermogen, de financiële positie en het resultaat van het schoolbestuur:

II. Bijzondere regels

Intercalaire rente

In de aanschaffingswaarde van immateriële en materiële vaste activa **is niet** de rente op vreemd vermogen dat wordt gebruikt voor hun financiering opgenomen, doch slechts voor zover zij betrekking heeft op de periode welke de bedrijfsklarheid van deze vaste activa voorafgaat.

Materiële vaste activa

In de loop van het boekjaar **werden geen** materiële activa geherwaardeerd. Zo ja, dan wordt deze herwaardering als volgt verantwoord:

Afschrijvingen: Voor volgende activa worden afwijkende afschrijvingsregels toegepast:

Activa	Toegepast percentage	Verantwoording

definitief

**Samenvatting van de waarderingsregels - deel 3
zoals voorgeschreven in het Rekendecreet***Vrije ruimte mbt waarderingsregels*

definitief

Vlaamse overheid

Departement Financiën en Begroting

Afdeling Beleidsondersteuning, Begroting en Financiële Operaties

NEERLEGGINGSFORMULIER:

Jaarrapportering

**Vlaamse overheid
in euro (EUR)**

Versie 2019

Deel II

Budgettair luik inclusief Reconciliatie

definitief

**UITVOERING MIDDELEN VAN DE VLAAMSE GEMEENSCHAP incl. DAB's
en VAN DE RECHTSPERSONEN gebruikmakend van ORAFIN**

MVG/DAB/R p	Jaar	Afdeling	PR	Omschrijving	Raming	Vorderingen Huidig Jaar	
TOTAAL						-	-

Totaal	Afdeling	Raming	Vorderingen Huidig Jaar

Totaal	Afdeling	PR	Omschrijving Programma	Raming	Vorderingen Huidig Jaar

Totaal per	Beleidsdomein	Omschrijving	Vastleggingskredieten			Besteding	Saldo VAK	Enkel voor MVG
			Decretaal VAK	Overdracht VAK	Totaal VAK	Verbindenissen	Saldo VAK	
					-		-	
					-		-	
					-		-	
					-		-	

Totaal per	entiteit	Omschrijving	Vastleggingskredieten			Besteding	Saldo VAK	Enkel voor MVG
			Decretaal VAK	Overdracht VAK	Totaal VAK	Verbindenissen	Saldo VAK	
					-		-	
					-		-	
					-		-	
					-		-	

Nr. 400962465
definitief

VO 11a bis

Totaal per	Afdeling	Vastleggingskredieten			Besteding	Saldo VAK	Enkel voor MVG
		Decretaal VAK	Overdracht VAK	Totaal VAK	Verbintenissen	Saldo VAK	
				-		-	
				-		-	
				-		-	
				-		-	

Totaal programma	Afdeling	PR	Omschrijving Programma	Vastleggingskredieten			Besteding	Saldo VAK	Enkel voor MVG
				Decretaal VAK	Overdracht VAK	Totaal VAK	Verbintenissen	Saldo VAK	
						-		-	
						-		-	
						-		-	
						-		-	

definitief
STAAT VAN DE OPENSTAANDE VERBINTENISSEN
 huidige boekjaar en betaalkalender

Afdeling (1)	Aard (1)	Begrotingsartikel (1) Omschrijving machtiging / verbintenis (2)	Soort (3)	ESR-code	Encours 31/12/t-1	Annulering verbintenissen vorige jaren	Overgedragen verbintenissen	Nieuwe verbintenissen	Verplichtingen	Openstaande verbintenissen op 31.12	Betaalkalender																					
											(+)	(+)	(+)	(-)	N+1	N+2	N+3	N+4	N+5 (en later)													
A: Verbintenissen Vlaamse ministeries of DAB's op gesplitste kredieten																																
			A																													
B: Verbintenissen Vlaamse ministeries op variabele kredieten																																
			B																													
C1: Verbintenissen gefinancierd met toelagen van Vlaamse ministeries ingevolge vastlegingsmachtigingen																																
			C1																													
C2: Verbintenissen gefinancierd met toelagen van Vlaamse ministeries ingevolge VAK afkomstig van FFEU																																
			C2																													
D1: Verbintenissen gefinancierd met eigen ontvangsten																																
			D1																													
D2: Verbintenissen gefinancierd met toelagen niet afkomstig van Vlaamse ministeries																																
			D2																													
E: Andere verbintenissen niet volledig binnen het kalenderjaar vallend																																
			E																													
ALGEMEEN TOTAAL																																

0

Nr. definitief	400962465			VO 14	
ESR code	ESR Beschrijving	Begroting	Eindtoestand	Afwijking Absoluut	Afwijking Procentueel
0	NIET-VERDEELDE ONTVANGSTEN	1 950 000,00	2 352 199,85	402 199,85	20,63%
06	Ontvangsten te verdelen over hoofdgroepen 1 tot en met 9	-	-	-	-
08	Interne verrichtingen	1 950 000,00	2 352 199,85	402 199,85	20,63%
08.10	Diverse interne verrichtingen en opnemingen uit reservefondsen	-	-	-	-
08.21	Overgedragen overschot vorige boekjaren	-	-	-	-
08.22	Over te dragen tekort van het boekjaar	1 950 000,00	2 352 199,85	402 199,85	20,63%
1	LOPENDE ONTVANGSTEN VAN GOEDEREN EN DIENSTEN (CONSUMPTIEBESTEDINGEN)	1 000,00	109 174,22	108 174,22	10817,42%
16	Verkoop van niet-duurzame goederen en diensten	1 000,00	109 174,22	108 174,22	10817,42%
18	Ontvangsten afkomstig van wegen- en waterbouwkundige werken	-	-	-	-
19	Productie van investeringsgoederen in eigen beheer	-	-	-	-
2	RENTEN EN INKOMSTEN UIT EIGENDOM	468 000,00	428 420,07	-39 579,93	-8,46%
26	Rente van overheidsvorderingen	468 000,00	428 420,07	-39 579,93	-8,46%
27	Exploitatiewinsten van overheidsbedrijven	-	-	-	-
28	Overige opbrengsten van vermogen	-	-	-	-
3	INKOMENSOVERDRACHTEN VAN ANDERE SECTOREN	-	-	-	-
36	Indirecte belastingen en heffingen	-	-	-	-
37	Directe belastingen en bijdragen gestort aan de socialezekeringsinstellingen	-	-	-	-
38	Overige inkomensoverdrachten van bedrijven, financiële instellingen, vzw's t.b.v. de gezinnen en van gezinnen en ontvangen subsidies	-	-	-	-
39	Inkomensoverdrachten van het buitenland	-	-	-	-
4	INKOMENSOVERDRACHTEN BINNEN DE OVERHEIDSECTOR	-	-	-	-
46	Inkomensoverdrachten binnen een institutionele groep	-	-	-	-
46.10	Van de institutionele overheid (MVG + IVAzrp)	-	-	-	-
46.20	Van niet-organieke begrotingsfondsen	-	-	-	-
46.30	Van een DAB	-	-	-	-
46.40	Van een VOI, IVArp, EVApr, SAR en EV	-	-	-	-
46.50	Van onderwijsinstellingen van de institutionele overheid	-	-	-	-
46.60	Van vzw's van de overheid	-	-	-	-
46.70	Van andere eenheden van de overheid	-	-	-	-
47	Inkomensoverdrachten van de socialezekerheidsinstellingen	-	-	-	-
48	Inkomensoverdrachten van lokale overheden	-	-	-	-
49	Inkomensoverdrachten van andere institutionele groepen (federale overheid, gemeenschappen, gewesten, gemeenschapscommissies)	-	-	-	-
5	KAPITAALOVERDRACHTEN VAN ANDERE SECTOREN	-	-	-	-
56	Vermogensheffingen	-	-	-	-
57	Kapitaaloverdrachten van bedrijven en financiële instellingen (exclusief vermogensheffingen)	-	-	-	-
58	Kapitaaloverdrachten van vzw's t.b.v. de gezinnen en van gezinnen (exclusief vermogensheffingen)	-	-	-	-
59	Kapitaaloverdrachten van het buitenland	-	-	-	-
6	KAPITAALOVERDRACHTEN BINNEN DE OVERHEIDSECTOR	-	-	-	-
66	Kapitaaloverdrachten binnen een institutionele groep	-	-	-	-
66.11	Investeringsbijdragen van de institutionele overheid	-	-	-	-
66.12	Overige kapitaaloverdrachten van de institutionele overheid	-	-	-	-
66.21	Investeringsbijdragen van niet-organieke begrotingsfondsen	-	-	-	-
66.22	Overige kapitaaloverdrachten van niet-organieke begrotingsfondsen	-	-	-	-
66.31	Investeringsbijdragen van een DAB	-	-	-	-
66.32	Overige kapitaaloverdrachten van een DAB	-	-	-	-
66.41	Investeringsbijdragen van een VOI, IVArp, EVApr, SAR en EV	-	-	-	-
66.42	Overige kapitaaloverdrachten van een VOI, IVArp, EVApr, SAR en EV	-	-	-	-
66.51	Investeringsbijdragen van onderwijsinstellingen van de institutionele overheid	-	-	-	-
66.52	Overige kapitaaloverdrachten van onderwijsinstellingen van de institutionele overheid	-	-	-	-
66.61	Investeringsbijdragen van vzw's van de overheid	-	-	-	-
66.62	Overige kapitaaloverdrachten van vzw's van de overheid	-	-	-	-
66.71	Investeringsbijdragen van andere eenheden van de overheid	-	-	-	-
66.72	Overige kapitaaloverdrachten van andere eenheden van de overheid	-	-	-	-
67	Kapitaaloverdrachten van de socialezekerheidsinstellingen	-	-	-	-
68	Kapitaaloverdrachten van lokale overheden	-	-	-	-
69	Kapitaaloverdrachten van andere institutionele groepen (federale overheid, gemeenschappen, gewesten, gemeenschapscommissies)	-	-	-	-
7	DESINVESTERINGEN	8 000,00	-	-8 000,00	-100,00%
76	Verkoop van onroerende goederen in het binnenland	-	-	-	-
77	Verkoop van overige investeringsgoederen, waaronder immateriële goederen	8 000,00	-	-8 000,00	-100,00%
78	Voorraadverminderingen	-	-	-	-
8	KREDIETAFLOSSINGEN EN VEREFFENINGEN VAN DEELNEMINGEN; ANDERE FINANCIËLE PRODUCTEN	853 000,00	1 948 470,71	1 095 470,71	128,43%
86	Kredietaflossingen door en vereffeningen van deelnemingen in bedrijven en financiële instellingen en andere financiële producten	-	-	-	-
87	Kredietaflossingen door vzw's t.b.v. de gezinnen en door gezinnen	853 000,00	1 948 470,71	1 095 470,71	128,43%
88	Kredietaflossingen door en vereffening van deelnemingen in het buitenland	-	-	-	-
89	Kredietaflossingen binnen de overheidssector	-	-	-	-
9	OVERHEIDSSCHULD	-	-	-	-
96	Opbrengst van leningen met een looptijd van meer dan één jaar	-	-	-	-
97	Aanmuntingen	-	-	-	-
98	Verhoging van het eigen vermogen	-	-	-	-
	TOTAAL ONTVANGSTEN	3 280 000,00	4 838 264,85	1 558 264,85	47,51%

Nr. definitief	400962465	VO 14			
ESR code	ESR Beschrijving	Begroting	Eindtoestand	Afwijking Absoluut	Afwijking Procentueel
0	NIET- VERDEELDE UITGAVEN	-	-	-	-
01	Uitgaven te verdelen over de hoofdgroepen 1 tot en met 9	-	-	-	-
03	Interne verrichtingen	-	-	-	-
03.10	Diverse interne verrichtingen en spijzigen van reservefondsen	-	-	-	-
03.21	Overgedragen tekort vorige boekjaren	-	-	-	-
03.22	Over te dragen overschot van het boekjaar	-	-	-	-
04	Annuititeiten met betrekking tot financiële leasings	-	-	-	-
1	LOPENDE UITGAVEN VOOR GOEDEREN EN DIENSTEN (CONSUMPTIEBESTEDINGEN)	432 000,00	535 034,05	103 034,05	23,85%
11	Lonen en sociale lasten	205 000,00	244 919,77	39 919,77	19,47%
12	Aankoop van niet-duurzame goederen en diensten	227 000,00	290 114,28	63 114,28	27,80%
14	Herstel en niet-waardevermeerderend onderhoud van wegen- en waterbouwkundige werken	-	-	-	-
2	RENTEN EN HUURGELDEN VAN GRONDEN	220 000,00	220 531,54	531,54	0,24%
21	Rente op overheidsschuld	220 000,00	220 531,54	531,54	0,24%
24	Huurgelden van gronden	-	-	-	-
25	Uitbetaalde dividenden	-	-	-	-
3	INKOMENSOVERDRACHTEN AAN ANDERE SECTOREN	-	-	-	-
31	Exploitatiesubsidies	-	-	-	-
32	Inkomensoverdrachten, die geen exploitatiesubsidies zijn, aan bedrijven en financiële instellingen	-	-	-	-
33	Inkomensoverdrachten aan vzw's t.b.v. de gezinnen	-	-	-	-
34	Inkomensoverdrachten aan gezinnen	-	-	-	-
35	Inkomensoverdrachten aan het buitenland	-	-	-	-
4	INKOMENSOVERDRACHTEN BINNEN DE OVERHEIDSECTOR	-	-	-	-
41	Inkomensoverdrachten binnen een institutionele groep	-	-	-	-
41.10	Aan de institutionele overheid (MVG + IVAzrp)	-	-	-	-
41.20	Aan niet-organieke begrotingsfondsen	-	-	-	-
41.30	Aan een DAB	-	-	-	-
41.40	Aan een VOI, IVAzrp, EVAzrp, SAR en EV	-	-	-	-
41.50	Aan onderwijsinstellingen van de institutionele overheid	-	-	-	-
41.60	Aan vzw's van de overheid	-	-	-	-
41.70	Aan andere eenheden van de overheid	-	-	-	-
42	Inkomensoverdrachten aan de socialezekerheidsinstellingen	-	-	-	-
43	Inkomensoverdrachten aan lokale overheden	-	-	-	-
44	Inkomensoverdrachten aan het gesubsidieerd autonoom onderwijs	-	-	-	-
45	Inkomensoverdrachten aan andere institutionele groepen (federale overheid, gemeenschappen, gewesten, gemeenschapscommissies)	-	-	-	-
5	KAPITAALOVERDRACHTEN AAN ANDERE SECTOREN	-	-	-	-
51	Kapitaaloverdrachten aan bedrijven en financiële instellingen	-	-	-	-
52	Kapitaaloverdrachten aan vzw's t.b.v. de gezinnen	-	-	-	-
53	Kapitaaloverdrachten aan gezinnen	-	-	-	-
54	Kapitaaloverdrachten aan het buitenland	-	-	-	-
6	KAPITAALOVERDRACHTEN BINNEN DE OVERHEIDSECTOR	-	-	-	-
61	Kapitaaloverdrachten binnen een institutionele groep	-	-	-	-
61.11	Investeringsbijdragen aan de institutionele overheid (MVG + IVAzrp)	-	-	-	-
61.12	Overige kapitaaloverdrachten aan de institutionele overheid (MVG + IVAzrp)	-	-	-	-
61.21	Investeringsbijdragen aan niet-organieke begrotingsfondsen	-	-	-	-
61.22	Overige kapitaaloverdrachten aan niet-organieke begrotingsfondsen	-	-	-	-
61.31	Investeringsbijdragen aan een DAB	-	-	-	-
61.32	Overige kapitaaloverdrachten aan een DAB	-	-	-	-
61.41	Investeringsbijdragen aan een VOI, IVAzrp, EVAzrp, SAR en EV	-	-	-	-
61.42	Overige kapitaaloverdrachten aan een VOI, IVAzrp, EVAzrp, SAR en EV	-	-	-	-
61.51	Investeringsbijdragen aan onderwijsinstellingen van de institutionele overheid	-	-	-	-
61.52	Overige kapitaaloverdrachten aan onderwijsinstellingen van de institutionele overheid	-	-	-	-
61.61	Investeringsbijdragen aan vzw's van de overheid	-	-	-	-
61.62	Overige kapitaaloverdrachten aan vzw's van de overheid	-	-	-	-
61.71	Investeringsbijdragen aan andere eenheden van de overheid	-	-	-	-
61.72	Overige kapitaaloverdrachten aan andere eenheden van de overheid	-	-	-	-
62	Kapitaaloverdrachten aan de socialezekerheidsinstellingen	-	-	-	-
63	Kapitaaloverdrachten aan lokale overheden	-	-	-	-
64	Kapitaaloverdrachten aan het gesubsidieerd autonoom onderwijs	-	-	-	-
65	Kapitaaloverdrachten aan andere institutionele groepen (federale overheid, gemeenschappen, gewesten, gemeenschapscommissies)	-	-	-	-
7	INVESTERINGEN	-	333 300,00	333 300,00	-
71	Aankoop van gronden en gebouwen in het binnenland	-	-	-	-
72	Nieuwbouw van gebouwen	-	333 300,00	333 300,00	-
73	Wegen- en waterbouwkundige werken	-	-	-	-
74	Verwerving van overige investeringsgoederen, waaronder immateriële goederen	-	-	-	-
75	Voorraadtoename	-	-	-	-
8	KREDIETVERLENINGEN EN DEELNEMINGEN; ANDERE FINANCIËLE PRODUCTEN	1 750 000,00	3 091 400,00	1 341 400,00	76,65%
81	Kredietverleningen aan en deelnemingen in bedrijven en financiële instellingen en andere financiële producten	-	-	-	-
82	Kredietverleningen aan vzw's t.b.v. de gezinnen	-	-	-	-
83	Kredietverleningen aan gezinnen	1 750 000,00	3 091 400,00	1 341 400,00	76,65%
84	Kredietverleningen aan en deelnemingen in het buitenland	-	-	-	-
85	Kredietverleningen binnen de overheidsector	-	-	-	-
9	OVERHEIDSSCHULD	878 000,00	657 999,26	-220 000,74	-25,06%
91	Aflossingen van leningen met een looptijd van meer dan één jaar	878 000,00	657 999,26	-220 000,74	-25,06%
92	Ontmtingen	-	-	-	-
93	Verlaging van het eigen vermogen	-	-	-	-
	TOTAAL UITGAVEN	3 280 000,00	4 838 264,85	1 558 264,85	47,51%
	Evenwicht Totale Ontvangsten vs Uitgaven: moet 0 zijn	-	-	-	-
	ESR-ontvangsten	477 000,00	537 594,29	60 594,29	12,70%
	ESR-uitgaven	652 000,00	1 088 865,59	436 865,59	67,00%
	ESR-vorderingensaldo	-175 000,00	-551 271,30	-376 271,30	-215,01%
	Begrotingssaldo: opbouw (+) / intering (-)	-1 950 000,00	-2 352 199,85	-402 199,85	-20,63%

Nr.	400962465	VO 14
-----	-----------	-------

definitief					
ESR code	ESR Beschrijving	Begroting	Eindtoestand	Afwijking Absoluut	Afwijking Procentueel

ESR code	ESR Beschrijving	Begroting	Eindtoestand	Afwijking Absoluut	Afwijking Procentueel
	Totaal Ontvangsten	3 280 000,00	4 838 264,85	1 558 264,85	47,51%
ESR 9	<i>Leningen</i>	-	-	-	
ESR 8	<i>KVD</i>	853 000,00	1 948 470,71	1 095 470,71	128,43%
46.1-66.1	<i>Toelage MVG</i>	-	-	-	
ESR 46.3-7 en ESR 66.3-7	<i>Toelagen DAB, RP</i>	-	-	-	
ESR 08.21	<i>Overgedragen overschot</i>	-	-	-	
ESR 08.22	<i>Over te dragen tekort</i>	1 950 000,00	2 352 199,85	402 199,85	20,63%
ESR 08.10	<i>Interne Verrichtingen</i>	-	-	-	
	Totaal ESR-gecorrigeerde ontvangsten	477 000,00	537 594,29	60 594,29	12,70%
	Totaal Uitgaven	3 280 000,00	4 838 264,85	1 558 264,85	47,51%
ESR 9	<i>Aflossing Schuld</i>	878 000,00	657 999,26	-220 000,74	-25,06%
ESR 8	<i>KVD</i>	1 750 000,00	3 091 400,00	1 341 400,00	76,65%
41.1-61.1	<i>Toelage MVG</i>	-	-	-	
ESR 41.3-7 en ESR 61.3-7	<i>Toelagen DAB, RP</i>	-	-	-	
ESR 03.22	<i>Over te dragen overschot</i>	-	-	-	
ESR 03.21	<i>Overgedragen tekort</i>	-	-	-	
ESR 03.10	<i>Interne Verrichtingen</i>	-	-	-	
	Totaal ESR-gecorrigeerde uitgaven	652 000,00	1 088 865,59	436 865,59	67,00%
	Begrotingssaldo: opbouw (+) / intering (-)	-1 950 000,00	-2 352 199,85	-402 199,85	-20,63%
	Esr. Vorderingsaldo	-175 000,00	-551 271,30	-376 271,30	-215,01%

Nr.	400962465	VO 16
-----	-----------	-------

definitief

SUBSIDIES AAN LOKALE BESTUREN

KBO nr	Begunstigde	ESR code	Totaal bedrag subsidie
TOTAAL			-

definitief

KRUISTABEL ESR-COFOG OVER DE UITVOERINGSREKENING VAN DE UITGAVENBEGROTING VAN HET JAAR

ESR / COFOG	te verdelen	00000	01.71.0 Verrichtingen in verband met interestlaste n van de overheidssch uld	01.72.0 Aflossing en opnemng van schuld in euro	06.10.0 HUISVESTING	maak uw keuze	maak uw keuze	maak uw keuze	maak uw keuze	maak uw keuze	TOTAAL
01.00	-	-	-	-	-	-	-	-	-	-	-
03.10	-	-	-	-	-	-	-	-	-	-	-
03.21	-	-	-	-	-	-	-	-	-	-	-
03.22	-	-	-	-	-	-	-	-	-	-	-
04.00	-	-	-	-	-	-	-	-	-	-	-
11.11	-	-	-	-	244 919,77	-	-	-	-	-	244 919,77
11.12	-	-	-	-	-	-	-	-	-	-	-
11.20	-	-	-	-	-	-	-	-	-	-	-
11.31	-	-	-	-	-	-	-	-	-	-	-
11.32	-	-	-	-	-	-	-	-	-	-	-
11.33	-	-	-	-	-	-	-	-	-	-	-
11.40	-	-	-	-	-	-	-	-	-	-	-
12.11	-	-	-	-	289 004,28	-	-	-	-	-	289 004,28
12.12	-	-	-	-	-	-	-	-	-	-	-
12.21	-	-	-	-	-	-	-	-	-	-	-
12.22	-	-	-	-	-	-	-	-	-	-	-
12.50	-	-	-	-	1 110,00	-	-	-	-	-	1 110,00
14.10	-	-	-	-	-	-	-	-	-	-	-
14.20	-	-	-	-	-	-	-	-	-	-	-
21.10	-	-	-	-	-	-	-	-	-	-	-
21.20	-	-	-	-	-	-	-	-	-	-	-
21.30	-	-	-	-	-	-	-	-	-	-	-
21.40	-	-	220 531,54	-	-	-	-	-	-	-	220 531,54
21.50	-	-	-	-	-	-	-	-	-	-	-
21.60	-	-	-	-	-	-	-	-	-	-	-
24.10	-	-	-	-	-	-	-	-	-	-	-
24.20	-	-	-	-	-	-	-	-	-	-	-
25.00	-	-	-	-	-	-	-	-	-	-	-
31.11	-	-	-	-	-	-	-	-	-	-	-
31.12	-	-	-	-	-	-	-	-	-	-	-
31.21	-	-	-	-	-	-	-	-	-	-	-
31.22	-	-	-	-	-	-	-	-	-	-	-
31.31	-	-	-	-	-	-	-	-	-	-	-
31.32	-	-	-	-	-	-	-	-	-	-	-
31.40	-	-	-	-	-	-	-	-	-	-	-
32.00	-	-	-	-	-	-	-	-	-	-	-
33.00	-	-	-	-	-	-	-	-	-	-	-
34.10	-	-	-	-	-	-	-	-	-	-	-
34.20	-	-	-	-	-	-	-	-	-	-	-
34.31	-	-	-	-	-	-	-	-	-	-	-
34.32	-	-	-	-	-	-	-	-	-	-	-
34.41	-	-	-	-	-	-	-	-	-	-	-
34.42	-	-	-	-	-	-	-	-	-	-	-
34.50	-	-	-	-	-	-	-	-	-	-	-
35.10	-	-	-	-	-	-	-	-	-	-	-
35.20	-	-	-	-	-	-	-	-	-	-	-
35.30	-	-	-	-	-	-	-	-	-	-	-
35.40	-	-	-	-	-	-	-	-	-	-	-
35.50	-	-	-	-	-	-	-	-	-	-	-
35.60	-	-	-	-	-	-	-	-	-	-	-
41.10	-	-	-	-	-	-	-	-	-	-	-
41.20	-	-	-	-	-	-	-	-	-	-	-
41.30	-	-	-	-	-	-	-	-	-	-	-
41.40	-	-	-	-	-	-	-	-	-	-	-
41.50	-	-	-	-	-	-	-	-	-	-	-
41.60	-	-	-	-	-	-	-	-	-	-	-
41.70	-	-	-	-	-	-	-	-	-	-	-
42.10	-	-	-	-	-	-	-	-	-	-	-
42.20	-	-	-	-	-	-	-	-	-	-	-
42.30	-	-	-	-	-	-	-	-	-	-	-
42.40	-	-	-	-	-	-	-	-	-	-	-
42.50	-	-	-	-	-	-	-	-	-	-	-
42.60	-	-	-	-	-	-	-	-	-	-	-
42.70	-	-	-	-	-	-	-	-	-	-	-
42.80	-	-	-	-	-	-	-	-	-	-	-
42.90	-	-	-	-	-	-	-	-	-	-	-
43.11	-	-	-	-	-	-	-	-	-	-	-
43.12	-	-	-	-	-	-	-	-	-	-	-
43.13	-	-	-	-	-	-	-	-	-	-	-
43.14	-	-	-	-	-	-	-	-	-	-	-
43.15	-	-	-	-	-	-	-	-	-	-	-
43.16	-	-	-	-	-	-	-	-	-	-	-
43.21	-	-	-	-	-	-	-	-	-	-	-
43.22	-	-	-	-	-	-	-	-	-	-	-
43.23	-	-	-	-	-	-	-	-	-	-	-
43.24	-	-	-	-	-	-	-	-	-	-	-
43.25	-	-	-	-	-	-	-	-	-	-	-
43.26	-	-	-	-	-	-	-	-	-	-	-
43.40	-	-	-	-	-	-	-	-	-	-	-
43.51	-	-	-	-	-	-	-	-	-	-	-
43.52	-	-	-	-	-	-	-	-	-	-	-
43.53	-	-	-	-	-	-	-	-	-	-	-
43.54	-	-	-	-	-	-	-	-	-	-	-
43.59	-	-	-	-	-	-	-	-	-	-	-
44.10	-	-	-	-	-	-	-	-	-	-	-
44.20	-	-	-	-	-	-	-	-	-	-	-
44.30	-	-	-	-	-	-	-	-	-	-	-
44.40	-	-	-	-	-	-	-	-	-	-	-
45.11	-	-	-	-	-	-	-	-	-	-	-
45.12	-	-	-	-	-	-	-	-	-	-	-
45.13	-	-	-	-	-	-	-	-	-	-	-
45.24	-	-	-	-	-	-	-	-	-	-	-
45.25	-	-	-	-	-	-	-	-	-	-	-
45.26	-	-	-	-	-	-	-	-	-	-	-
45.34	-	-	-	-	-	-	-	-	-	-	-
45.35	-	-	-	-	-	-	-	-	-	-	-
45.40	-	-	-	-	-	-	-	-	-	-	-
45.50	-	-	-	-	-	-	-	-	-	-	-
51.11	-	-	-	-	-	-	-	-	-	-	-
51.12	-	-	-	-	-	-	-	-	-	-	-
51.21	-	-	-	-	-	-	-	-	-	-	-
51.22	-	-	-	-	-	-	-	-	-	-	-
51.30	-	-	-	-	-	-	-	-	-	-	-
51.40	-	-	-	-	-	-	-	-	-	-	-
52.10	-	-	-	-	-	-	-	-	-	-	-
52.20	-	-	-	-	-	-	-	-	-	-	-
53.10	-	-	-	-	-	-	-	-	-	-	-
53.20	-	-	-	-	-	-	-	-	-	-	-
54.11	-	-	-	-	-	-	-	-	-	-	-
54.12	-	-	-	-	-	-	-	-	-	-	-

definitief

KRUISTABEL ESR-COFOG OVER DE UITVOERINGSREKENING VAN DE UITGAVENBEGROTING VAN HET JAAR

ESR / COFOG	te verdelen	00000	01.71.0 Verrichtingen in verband met interestlaste n van de overheidssch uld	01.72.0 Aflossing en opnemng van schuld in euro	06.10.0 HUISVESTING	maak uw keuze	maak uw keuze	maak uw keuze	maak uw keuze	maak uw keuze	TOTAAL
54.21	-										-
54.22	-										-
54.31	-										-
54.32	-										-
54.41	-										-
54.42	-										-
54.51	-										-
54.52	-										-
54.61	-										-
54.62	-										-
61.11	-										-
61.12	-										-
61.21	-										-
61.22	-										-
61.31	-										-
61.32	-										-
61.41	-										-
61.42	-										-
61.51	-										-
61.52	-										-
61.61	-										-
61.62	-										-
61.71	-										-
61.72	-										-
62.10	-										-
62.20	-										-
63.11	-										-
63.12	-										-
63.21	-										-
63.22	-										-
63.41	-										-
63.42	-										-
63.51	-										-
63.52	-										-
63.53	-										-
63.54	-										-
63.59	-										-
64.10	-										-
64.20	-										-
65.11	-										-
65.12	-										-
65.13	-										-
65.24	-										-
65.25	-										-
65.26	-										-
65.34	-										-
65.35	-										-
65.40	-										-
65.50	-										-
71.11	-										-
71.12	-										-
71.21	-										-
71.22	-										-
71.31	-										-
71.32	-										-
72.00	-				333 300,00						333 300,00
72.90	-										-
73.10	-										-
73.20	-										-
73.30	-										-
73.40	-										-
73.90	-										-
74.10	-										-
74.22	-										-
74.30	-										-
74.40	-										-
74.50	-										-
74.60	-										-
74.70	-										-
74.80	-										-
74.90	-										-
75.00	-										-
81.11	-										-
81.12	-										-
81.21	-										-
81.22	-										-
81.31	-										-
81.32	-										-
81.41	-										-
81.42	-										-
81.51	-										-
81.52	-										-
81.61	-										-
81.62	-										-
81.70	-										-
82.00	-										-
83.00	-				3 091 400,00						3 091 400,00
84.11	-										-
84.12	-										-
84.13	-										-
84.14	-										-
84.15	-										-
84.16	-										-
84.17	-										-
84.21	-										-
84.22	-										-
84.23	-										-
84.24	-										-
85.11	-										-
85.12	-										-
85.13	-										-
85.14	-										-
85.15	-										-
85.16	-										-
85.17	-										-
85.20	-										-
85.31	-										-
85.32	-										-
85.34	-										-
85.35	-										-

definitief

KRUISTABEL ESR-COFOG OVER DE UITVOERINGSREKENING VAN DE UITGAVENBEGROTING VAN HET JAAR

ESR / COFOG	te verdelen	00000	01.71.0 Verrichtingen in verband met interestlaste n van de overheidssch uld	01.72.0 Aflossing en opnemng van schuld in euro	06.10.0 HUISVESTING	maak uw keuze	maak uw keuze	maak uw keuze	maak uw keuze	maak uw keuze	TOTAAL
85.40	-	-									-
85.50	-	-									-
85.61	-	-									-
85.62	-	-									-
85.63	-	-									-
85.64	-	-									-
85.65	-	-									-
91.10				657 999,26							657 999,26
91.20				-							-
91.30				-							-
91.70				-							-
92.00	-	-									-
93.00	-	-									-
TOTAAL	-	-	220 531,54	657 999,26	3 959 734,05	-	-	-	-	-	4 838 264,85

Nr.	400962465	VO 18
-----	-----------	-------

definitief

DETAIL VAN DE RESERVEFONDSEN RECHTSPERSONEN

gebaseerd op art. 40 §2 van het Rekendecreet

Decretale basis

Naam fonds

	Initiële begroting	Laatste begroting	Uitvoering
Beginsaldo (+)			
Toevoeging (03.10.2) (+)	-	-	-
Oorsprong (ESR-code)			
Opneming (08.10.2) (+)	-	-	-
Aanwending (ESR-code)			
Eindsaldo	-	-	-

Decretale basis

Naam fonds

	Initiële begroting	Laatste begroting	Uitvoering
Beginsaldo (+)			
Toevoeging (03.10.2) (+)	-	-	-
Oorsprong (ESR-code)			
Opneming (08.10.2) (+)	-	-	-
Aanwending (ESR-code)			
Eindsaldo	-	-	-

AANSLUITING ECONOMISCH- MET BEGROTINGSRESULTAAT

gebaseerd op art. 45, 4° van het Rekendecreet

	code	Boekjaar
Te bestemmen bedrijfseconomisch resultaat (+/-)	9905	-177 971,55

Verrichtingen zonder impact op het begrotingsresultaat

Afschrijvingen en waardeverminderingen op vast activa (+)	630	9 496,23
Waardeverminderingen op voorraden, bestellingen in uitvoering en handelsvorderingen (+)	631/4	-48 060,75
Voorzieningen voor risico's en kosten (+)	635/8	-1 435,23
Terugneming van afschrijvingen en van waardeverminderingen op immateriële en materiële vaste activa (-)	760	-
Terugneming van voorzieningen voor uitzonderlijke risico's en kosten (-)	7620	-
Terugneming van waardevermindering op financiële vaste activa(-)	761	-
Terugneming van voorzieningen voor uitzonderlijke financiële risico's en kosten (-)	7621	-
Niet-recurrente afschrijvingen en waardeverminderingen op oprichtingskosten, op immateriële en materiële vaste activa (+)	660	-
Voorzieningen voor uitzonderlijke bedrijfsrisico's en -kosten: toevoegingen (bestedingen) (+)/(-)	6620	-
Waardeverminderingen op fin vaste activa (+)	661	-
Voorzieningen voor uitzonderlijke financiële risico's en kosten: toevoegingen (bestedingen) (+)/(-)	6621	-
Meerwaarden bij de realisatie van immateriële en materiële vaste activa (-)	7630	-
Meerwaarden bij de realisatie van financiële vaste activa (-)	7631	-
Minderwaarden bij de realisatie van immateriële en materiële vaste activa (+)	6630	-
Minderwaarden bij de realisatie van financiële vaste activa (+)	6631	-
Meerwaarde op de courante realisatie van materiële vaste activa (-)	741	-
Minderwaarde op de courante realisatie van materiële vaste activa (+)	641	-
Mutatie Provisie niet-opgenomen vakantiedagen (+/-)	VO 6.9	-
Verrekening kapitaalsubsidies eigen investeringenIn resultaat genomen kapitaalsubsidie (-)	753	-
<i>Andere (nader toe te lichten)</i>		
.....		
.....		
.....		
.....		
.....		
.....		

Verrichtingen met uitsluitend impact op het begrotingsresultaat (niet op bedrijfseconomisch resultaat)

Investeringen in immateriële en materiële vaste activa (-)	ESR 71/4	-333 300,00
Kapitaalverstekkingen van het boekjaar en aankopen van aandelen en obligaties (-)	ESR 81/5	-3 091 400,00
Correctie op ESR 81.70 mbt Rente op SWAPs (+)	ESR 81.70	-
Verkopen op materiële en immateriële vaste activa (+)	ESR 76/7	-
Terugbetalingen van Kapitaalverstekkingen van het boekjaar en verkopen van aandelen en obligaties (+)	ESR 86/9	1 948 470,71
Correctie op ESR 86.70 mbt Rente op SWAPs (-)	ESR 86.70	-
Nieuw aangegane leningen van het boekjaar (+)	ESR 96	-
Afbetaling kapitaalgedeelte lening (-)	ESR 91	-657 999,26
Aangaan kapitaalverhoging in cash (+)	ESR 98	-
Terugbetalingen kapitaal of uitgiftepremies in cash (-)	ESR 93	-
Diverse interne verrichtingen en opnemingen uit reservefondsen (+)	ESR 08.10	-
Diverse interne verrichtingen en spijzigen van reservefondsen (-)	ESR 03.10	-
Nieuw toegekende kapitaalsubsidies eigen investeringen (+)	VO 6.8	-
<i>Andere (nader toe te lichten)</i>		
.....		
.....		
.....		
.....		
.....		

Begrotingsresultaat

VO14	berekend na aansluiting	-2 352 199,85
	Begrotingssaldo: opbouw (+) / intering (-)	-2 352 199,85

definitief

TOELICHTINGEN BIJ DE JAARRAPPORTERING EN ANDERE VERSLAGENJaarverslag

Het jaarverslag wordt in een **afzonderlijk** document **toegevoegd** volgens de voorziene procedure.

Verslag van de Commissarissen

Indien de rekening wordt gereviseerd door een revisor/Commissaris, gelieve het verslag (Single Audit / Management Letter) in een **afzonderlijk** document **per e-mail** over te maken volgens de voorziene procedure.

Verslag Regeringsafgevaardigde Financiën en Begroting

Indien de rekening wordt gereviseerd door een regeringsafgevaardigde/-commissaris, gelieve het verslag in een **afzonderlijk** document **per e-mail** over te maken volgens de voorziene procedure.

Toelichting bij de begrotingsuitvoering

In een **afzonderlijk toegevoegd bestand** komt conform artikel 31, 4° en artikel 45, 5° van het Rekendecreet van 8 juli 2011 de toelichting bij de balans, resultatenrekening en uitvoering van de begroting.

De toelichting moet commentaar bevatten waarin een getrouw beeld wordt gegeven van gang van zaken van het boekjaar, daaraan toegevoegd, gebeurtenissen na balansdatum tot en met indiening.

Doelstellingen:

- Feiten en gebeurtenissen in ruimere dan financiële context plaatsen;
- Werkelijk beeld geven van gebeuren binnen onderneming.

Verder wordt bij de vermelde gegevens in VO 1 tot en met VO 4 additionele informatie, uitleg of verklaringen gegeven voor zover de ertoe behorende detaillering in VO 6 tot en met VO 19 dit nog niet bevat.

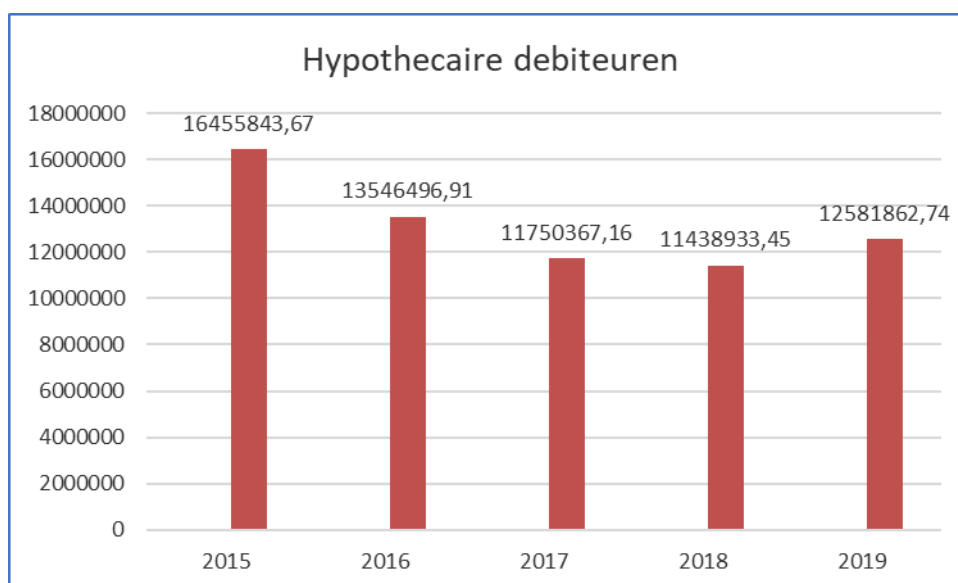
Toelichting

Hypothecaire debiteuren

In het jaar 2019 werden er voor 3.091.400,00 € nieuwe leningen toegestaan.

Op 31/12/2019 waren er nog voor 0,00 € leningsdossiers in aanvraag, die in de loop van het jaar 2020 zullen worden afgehandeld.

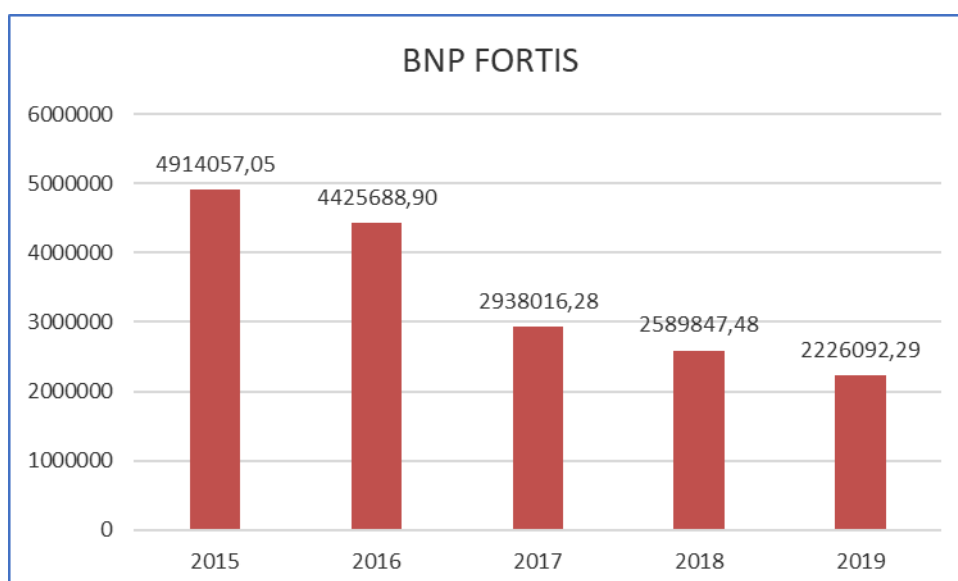
Per 31/12 bereikte het totaal der hypothecaire debiteuren de som van 12.581.862,74 €.



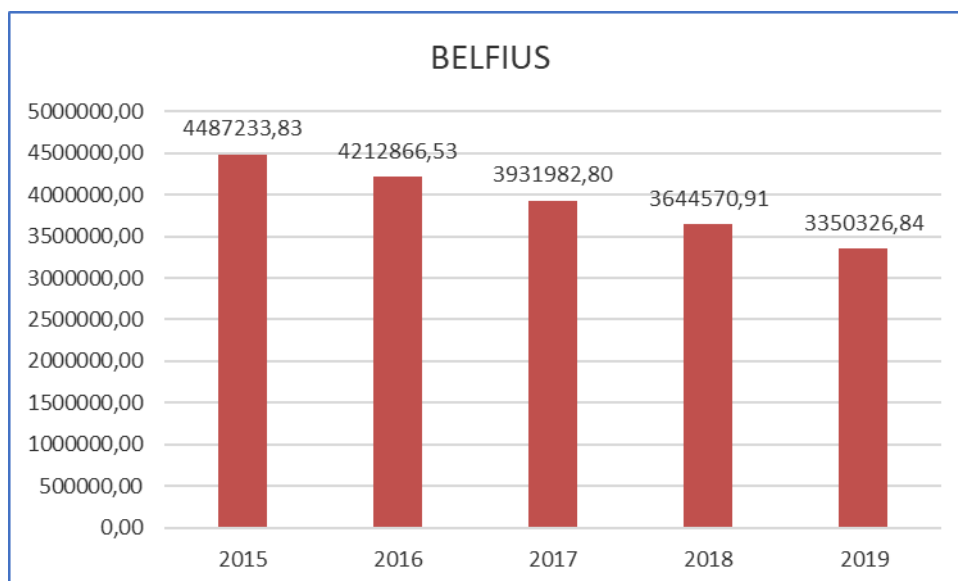
Funding

Er werden in de loop van het jaar 2019 geen kredieten opgenomen.

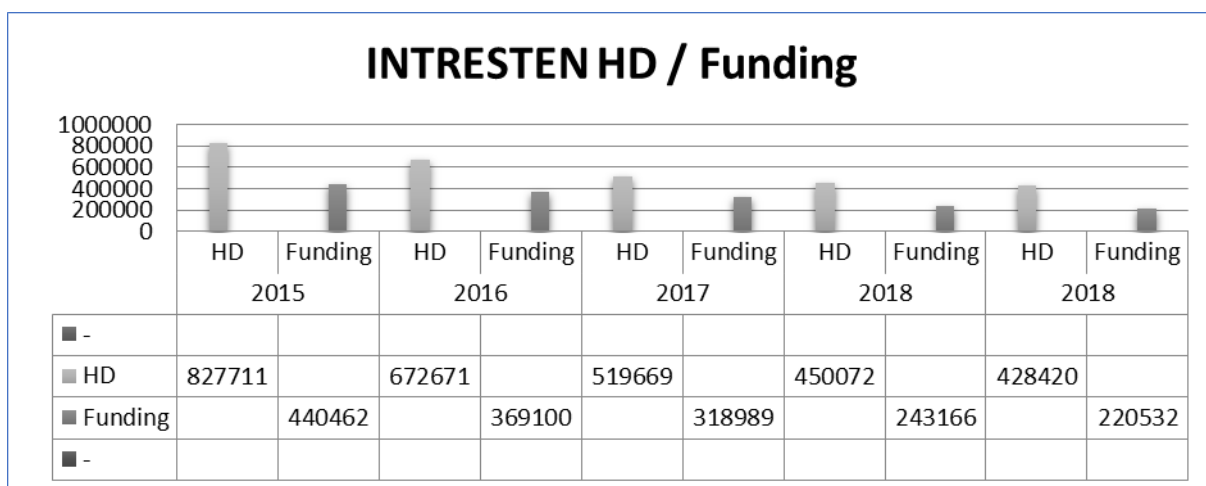
Het saldo van de FORTISBANK kredieten bedroeg per 31/12 nog 2.226.092,29 €



Het saldo van de BELFIUS kredieten bedroeg per 31/12 nog 3.350.326,84 €

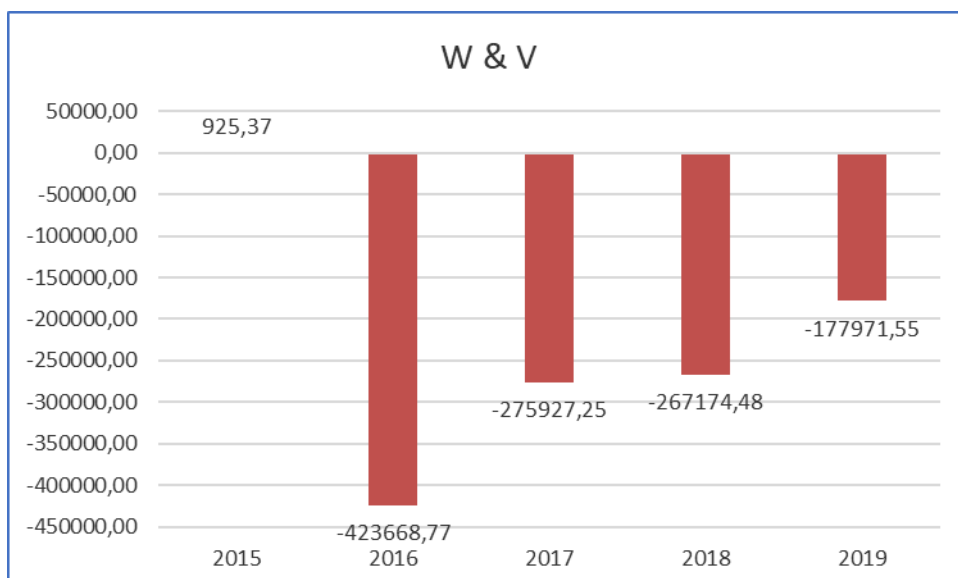


Marge Hypothecaire Debiteuren – Funding



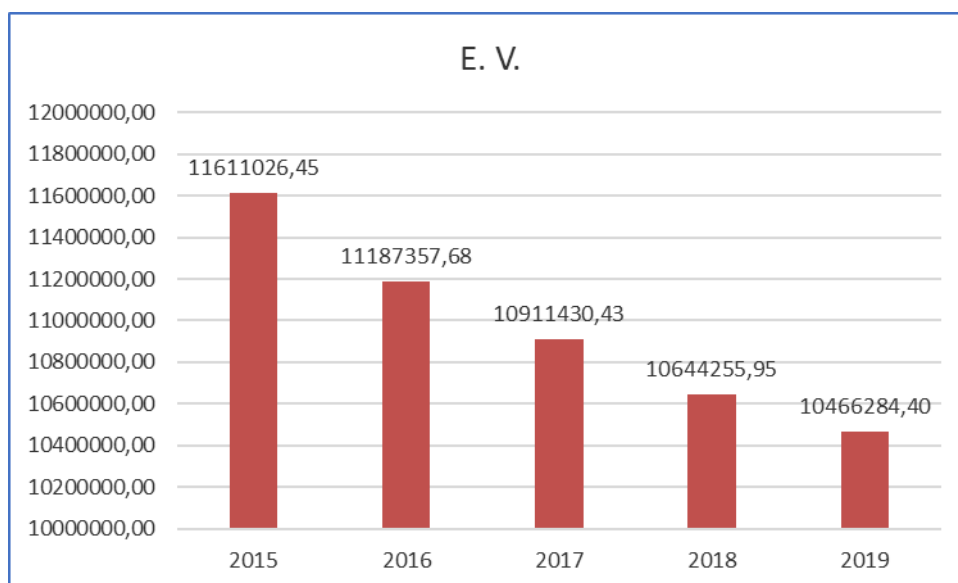
Winst - verlies

De maatschappij sluit het boekjaar 2019 af met een nettoverlies van 177.971,55 €.



Eigen vermogen

Het eigen vermogen van de maatschappij bedraagt per 31/12/2019 : 10.466.284,40 € .



RATIO'S :

Fundingratio RWO		Ratio :
Hyp. Debiteuren :	12581862,74	
Leningsaanvragen :	0,00	
	12581862,74	
Uitstaande funding :	5576419,13	44,32

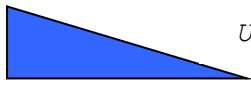
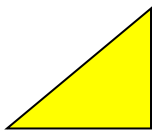
Praktische fundingratio :		Ratio :
Hyp. Debiteuren :	12581862,74	
Leningsaanvragen :	0,00	
Likwiditeiten :	2824656,07	
	15406518,81	
Uitstaande funding :	5576419,13	
Cred. w. leningen :	89531,57	
	5665950,70	36,78

Solvabiliteitsratio		Ratio :
Balanstotaal :	16321587,82	
Eigen vermogen :	10466284,40	64,13

Liquiditeitsratio RWO		Ratio :
Likwiditeiten 31/12/19 :	2824656,07	
HD < 1 jr (400020)	850058,64	
Dubieuze Deb(407020)	-58945,45	
	3615769,26	
Kap Afl Funding (42)	681437,39	18,85

Praktische liquiditeitsratio :		Ratio :
Liquide middelen 01/01 :	2824656,07	
Mensualiteiten :	1214607,00	
Vervr Afl :	500000,00	
Cred Weg Leningen :	-89531,57	
Leningsaanvragen :	0,00	
	4449731,50	
Aflossing funding :	901608,93	
Werkingskosten	504250,19	
	1405859,12	31,59

NV Mijn Huis
Beekstraat 28, 3800 St-Truiden



Uw leningspartner

N.V. M I J N H U I S

www.mijnhuis.be

E-mail : info@mijnhuis.be

Tel. : 011 / 68 21 29

Fax. : 011 / 69 44 39

Erkend door de Vlaamse Regering
Vergunning FSMA sociale kredietgever hypothecair krediet d.d.21/03/2017
RPR 0,400.962.465 - Hasselt

Beekstraat 28, 3800 SINT-TRUIDEN

Rek. KBC : BE45 4536 3172 2189 - Rek. FORTIS : BE45 0010 0985 6589

DIENSTJAAR 2019

Verslag en Beschouwingen over de werking van de Maatschappij gedurende het jaar 2019

Onze maatschappij oefent haar activiteiten met betrekking tot sociale kredietverlening enkel uit vanuit haar maatschappelijke zetel te Sint-Truiden en heeft ook geen bijkantoren.

Het maatschappelijk kapitaal bedraagt 409200 € wat ongewijzigd bleef ten opzichte van het jaar 2018.

Gezien de aanhoudende lage rentevoeten en de concurrentie van banken en kredietinstellingen werd de winstmarge op de toegekende kredieten steeds kleiner en gezien de hoge rentevoeten van de in het verleden aangegane funding tegen vaste rente nog enkele jaren verder loopt, voorzien wij de eerstvolgende jaren weinig tot geen winst te realiseren. Evenwel dooft deze funding stilaan uit en zal deze tegen 2024 quasi volledig terugbetaald zijn.

Verder hebben een aantal financiële beleggingen in vastrentende fondsen met kapitaalgarantie en A rating toch enigszins de verliezen over de laatste jaren kunnen beperken.

Gezien onze maatschappij als hoofddoel kredietverlening heeft zullen toekomstige resultaten voornamelijk beïnvloed worden door de evolutie van de rentemarkt.

Uit de voorgelegde stukken over het afgelopen dienstjaar 2019 blijkt dat de maatschappij dit jaar afsluit met een verlies van 177.971,55 €.

De basisrentevoet op jaarbasis bedroeg (vaste rentevoet op termijn van) :

EVOLUTIE BASISRENTEVOETEN 2019

Periode	10 jaar	15 jaar	20 jaar	25 jaar	30 jaar
01/01/19 - 30/09/19	2,25 %	2,50 %	2,75 %	3,00 %	3,25 %
01/10/19 – 31/12/19	1,60 %	1,85 %	2,10 %	2,35 %	2,75 %

Op deze rentevoeten werd een rentevoetverlaging toegepast van maximum 1,00 %

Het saldo van de leningen in eigen beheer bedroeg per 31/12/2019 : 12.581.862,74 €

De waarderingsregels zoals bepaald in het verslag van de Raad van Bestuur d.d. 6/12/2012 bleven voor het jaar 2019 ongewijzigd : De definitief niet recupereerbare dubieuze vorderingen worden op nominatieve basis afgeboekt en in resultaat genomen in het betreffende boekjaar : dit jaar werden er voor 2.553,00 € dubieuze vorderingen afgeboekt op de rekening 642200. Op de dubieuze debiteuren met schuldbemiddeling of kans op invordering wordt de provisie voor waardeverminderingen gehandhaafd op 50 % van het nominaal bedrag. Per 31/12 geeft deze aanpassing van de rekening 165500 een terugname van waardeverminderingen van 68.762,65 € geboekt op rekening 634100.

De provisie voor oninbaar geachte achterstallen (rek.165600) wordt gehandhaafd op 25 % van het openstaande saldo (maatstaf : een verkoopprijs bij gedwongen tenuitvoerlegging van gemiddeld 75 % van het openstaand saldo). Voor het jaar 2019 werden 3 zware achterstallige dossiers weerhouden voor een totaal openstaand saldo van 516.484,02 € en werd hiervoor 25 % geprovisioneerd, hetzij 129.121,01 €, waardoor een toevoeging van waardeverminderingen van 20.701,90 € geboekt werd op rekening 634000. De

voorziening voor geschillen (rek. 165400) betreffende annuïteit leningen werd in totaliteit teruggenomen, op rek. 636400.

Per 31/12 bedroeg het totaal bedrag aan volledig vervroegde terugbetalingen 1.105.758,47 €.

Gezien de beschikbare liquiditeiten op bank- en spaarrekeningen bij Fortis, KBC en Belfius per 01/01/2019 en voormelde vervroegde terugbetalingen, werden de leningen over 2019 volledig gefinancierd met eigen middelen.

Gezien deze financiering met eigen middelen gebeurde in 2019 zal onze maatschappij in 2020 een deel van de beleggingen te gelde dienen te maken, uiteraard om afhankelijk van de marktwaarde de grootst mogelijke meerwaarde hierop te creëren. Voor het jaar 2020 voorzien wij dan ook alle leningen opnieuw te kunnen financieren met eigen middelen.

Tevens zal in de loop van volgende jaren verder onderzoek gedaan worden om al dan niet opnieuw funding te verkrijgen ter financiering van de kredietverlening tegen gunstige marktvoorwaarden om de winstmarge opnieuw te kunnen verhogen; De eigen middelen zijn uiteraard niet onuitputbaar.

De aangroei van de omzet en van de winstmarge van onze maatschappij de volgende jaren zal uiteraard afhangen van en in welke mate voormelde onderzoeken daadwerkelijk kunnen gerealiseerd worden en zal tevens afhangen van de evolutie inzake het rentebeleid van de Europese en Belgische centrale banken.

Gezien het verlies over het jaar 2019 is er niet voldaan aan de voorwaarden om een dividend uit te keren en kan er bijgevolg in het jaar 2020 geen dividend aan de aandeelhouders uitgekeerd worden.

Gezien de vennootschap 2 opeenvolgende jaren verlies heeft geleden, moeten wij de waarderingsregels in continuïteit verantwoorden. Er zijn geen liquiditeitsproblemen of andere risico's die het voortbestaan van de vennootschap in het gedrang kunnen brengen.

Onze maatschappij heeft in de loop van het jaar geen kredieten opgenomen.

Op 31/12 bedroeg het saldo van de kredieten :

FORTIS BANK Termijnkredieten :	2.226.092,29 €
BELFIUS Termijnkredieten :	3.350.326,84 €

Gedurende het jaar 2019 heeft onze maatschappij 19 nieuwe leningen toegestaan, waarvan 13 leningen voor aankoop, 1 leningen voor nieuwbouw, 1 lening voor aankoop en verbetering, 1 leningen voor verbouwing en 3 leningen voor herfinanciering en verbouwing. Bovendien werden er nog 7 aanvullende leningen toegestaan.

Het totaal der uitgeleende sommen voor aankoop, nieuwbouw, verbouwing, herfinanciering en aanvullende leningen bereikte in de loop van het dienstjaar 2019 het bedrag van 3.091.400,00 € ; Per 31/12 waren er nog voor 0,00 € goedgekeurde leningsaanvragen, waarvan de akte in 2020 zal getekend worden.

Ter documentatie en inlichting volgen hieronder enkele gegevens welke de handelingen en operatiën der maatschappij kenschetsen sedert haar bestaan :

Aantal ingeschreven ontleners op 31/12/2019 :	9.067
waarvan voor aankoop	3.198
nieuwbouw	5.555
verbetering of herstelling	132
herfinanciering	182

Er zijn geen gebeurtenissen na balansdatum.

Gedaan te Sint-Truiden op 6 maart 2020.

B. DERWA / Afg. Bestuurder

O. HOUBEN / Bestuurder

