



**DEPARTEMENT
FINANCIËN &
BEGROTING**



NEERLEGGINGSFORMULIER:

Jaarrapportering

**Vlaamse overheid
in euro (EUR)**

Versie 2019

Voor meer informatie omtrent de neerlegging van de formulieren kan u terecht op de website van het Departement F&B:

<https://handleidingboekhoudregels.vlaanderen.be/>

of u neemt contact op via
rechtspersonen@fb.vlaanderen.be

| | | | | | | |
|------------|--|--|--|----------|------------|--------|
| | | | | 1 | EUR | |
| definitief | | | | | | VO 1.1 |

JAARREKENING IN EURO'S

Naam: **Limburgse Reconvertie Maatschappij LRM**

Rechtsvorm: **Naamloze Vennootschap**

Adres: **Kempische Steenweg** Nr: **311** Bus: **4.01**

Postnummer: **3500** Gemeente: **Hasselt**

Land: **België**

Rechtspersonenregister (RPR) - Rechtbank van koophandel van: **Antwerpen, afdeling Hasselt**

Internetadres :

Ondernemingsnummer **452138972**

DATUM **25/04/2006** van de neerlegging van de oprichtingsakte OF van het recentste stuk dat de datum van bekendmaking van de oprichtingsakte en van de akte tot statutenwijziging vermeldt.

JAARREKENING goedgekeurd door de algemene vergadering** van

18/05/2020

met betrekking tot het boekjaar dat de periode dekt van

1/01/2019

tot

31/12/2019

Vorig boekjaar van

1/01/2018

tot

31/12/2018

De bedragen van het vorige boekjaar **zijn** *** identiek met die welke eerder openbaar werden gemaakt.

Model van jaarrekening voorzien in het Rekendecreet, art 31.

VOLLEDIGE LIJST met naam, voornamen, beroep, woonplaats (adres, nummer, postnummer en gemeente) en functie in de vereniging van de BESTUURDERS EN COMMISSARISSEN en , in voorkomend geval, van de vertegenwoordiger in België van de buitenlandse vereniging.

zie bijlage: lijst bestuurders

Handtekening

Handtekening

Leidend ambtenaar

Tom Vanham
(Signature)

Digitaal ondertekend door
Tom Vanham (Signature)
Datum: 2020.03.31
07:03:02 +02'00'

Soort

Lijst bestuurders en commissarissen

Overige

Overige

Toelichting bij de balans, resultatenrekening en uitvoering van de begroting

Bevoegd minister of voorzitter van de raad van bestuur

DocuSigned by:

Hugo Leroi

03615E55CCE34CD...

Bijgevoegde documenten:

Bestandsnaam

bijlage overzicht bestuurders.PDF

bijlage overzicht deelnemingen.PDF

LRM waarderingsregels.pdf
LRM Nota bij uitvoering esr begroting 2019.pdf

* Facultatieve vermelding.

** of de raad van bestuur.

*** Schrappen wat niet van toepassing is.

Nr. 452138972

VO 1.2

definitief

OPDRACHT VOOR NAZICHT OF CORRECTIE

Facultatieve vermeldingen:

- indien de jaarrekening werd geverifieerd of gecorrigeerd door een externe accountant of door een bedrijfsrevisor die niet de commissaris is, kunnen hierna worden vermeld: naam, voornamen, beroep en woonplaats van elke externe accountant of bedrijfsrevisor en zijn lidmaatschapsnummer bij zijn Instituut, evenals de aard van zijn opdracht:

- A. Het voeren van de boekhouding van de vereniging
- B. Het opstellen van de jaarrekening
- C. Het verifiëren van de jaarrekening en/of
- D. Het corrigeren van de jaarrekening.

- indien taken bedoeld onder A of B uitgevoerd zijn door erkende boekhouders of door erkende boekhouders-fiscalisten, kunnen hierna worden vermeld: naam, voornamen, beroep en woonplaats van elke erkende boekhouder of erkende boekhouder-fiscalist en zijn lidmaatschapsnummer bij het Beroepsinstituut van erkende Boekhouders en Fiscalisten, evenals de aard van zijn opdracht.

| Naam, voornamen, beroep en woonplaats | Lidmaatschapsnummer | Aard van de opdracht (A, B, C en/of D) |
|---------------------------------------|---------------------|--|
| | | |

Nr. 452138972

VO 1.3

definitief

LIJST VAN DE BESTUURDERS EN COMMISSARISSEN (vervolg van blad VO 1.1)



(eventueel vervolg in bijlage)

Nr. 452138972

VO 2

definitief

Inhoudstafel

Jaarrapportering 2019

Deel I Bedrijfseconomisch luik

| | |
|----------|---|
| VO 3.1 | ACTIVA |
| VO 3.2 | PASSIVA |
| VO 4 | RESULTATENREKENING |
| VO 5 | RESULTAATVERWERKING |
| VO 6.2 | STAAT VAN DE IMMATERIELE VASTE ACTIVA (post 21 van de activa) |
| VO 6.3.1 | STAAT VAN DE MATERIELE VASTE ACTIVA (posten 22 tot 27 van de activa) |
| VO 6.3.2 | STAAT VAN DE MATERIELE VASTE ACTIVA (posten 22 tot 27 van de activa, vervolg) |
| VO 6.4 | STAAT VAN DE FINANCIËLE VASTE ACTIVA (post 28 van de activa) |
| VO 6.5 | INLICHTINGEN OMTRENT DEELNEMINGEN |
| VO 6.6 | GELDBELEGGINGEN - OVERLOPENDE REKENINGEN ACTIVA - OUDERDOMSBALANS HANDELSVORDERINGEN Overlopende Rekeningen ACTIVA Ouderdomsbalans handelsvorderingen (post 40 van de activa) |
| VO 6.7 | Staat van het KAPITAAL en de AANDEELHOUDERSSTRUCTUUR Staat van de Bestemde Fondsen (post 134 van de passiva - exclusief voor Hoger Onderwijs) |
| VO 6.8 | Investeringsubsidies (post 15 van de passiva en post 753 van de resultatenrekening) Voorzieningen voor risico's en kosten (post 16 van de passiva en post 635/8 van de resultatenrekening) Ouderdomsbalans handelsschulden (post 44 van de passiva) |
| VO 6.9 | STAAT VAN DE SCHULDEN EN OVERLOPENDE REKENINGEN (PASSIVA) |
| VO 6.11 | De bedrijfsrevisor(-en) en de personen met wie hij (zij) verbonden is (zijn) Financiële resultaten |
| VO 6.12 | Opbrengsten en kosten van UITZONDERLIJKE omvang of uitzonderlijke mate van voorkomen |
| VO 6.14 | Niet in de balans opgenomen rechten en verplichtingen |
| VO 6.19 | Samenvatting van de waarderingsregels |

Deel II Budgettair luik

| | |
|-----------------|---|
| VO 10 | UITVOERING MIDDELEN VAN DE VLAAMSE GEMEENSCHAP incl. DAB's en VAN DE RECHTSPERSONEN gebruikmakend van ORAFIN |
| VO 11a | UITVOERING UITGAVEN VAN DE VLAAMSE GEMEENSCHAP incl. DAB's en VAN DE RECHTSPERSONEN gebruikmakend van ORAFIN: VAK |
| VO 11b | UITVOERING UITGAVEN VAN DE VLAAMSE GEMEENSCHAP incl. DAB's en VAN DE RECHTSPERSONEN gebruikmakend van ORAFIN : VEK |
| VO 11c | UITVOERING VAN DE UITGAVENBEGROTING VLAAMSE GEMEENSCHAP: VRK |
| VO 12 | BEREKENING SALDO RESERVEFONDS DAB |
| VO 13 | STAAT VAN DE OPENSTAANDE VERBINTENISSEN |
| VO 14 | UITVOERINGSREKENING VAN DE BEGROTING - ESR 2010 |
| VO 15 | AFSTEMMING INTERNE STROMEN |
| VO 16 | SUBSIDIES AAN LOKALE BESTUREN |
| VO 17 | KRUISTABEL ESR-COFOG OVER DE UITVOERINGSREKENING VAN DE UITGAVENBEGROTING VAN HET JAAR |
| VO 18 | DETAIL VAN DE RESERVEFONDSEN RECHTSPERSONEN AANSLUITING ECONOMISCH- MET BEGROTINGSRESULTAAT |
| VO 19 | |
| VO 20 verslagen | TOELICHTINGEN BIJ DE JAARRAPPORTERING EN ANDERE VERSLAGEN |

Overzicht controles

definitief

Vlaamse overheid
Departement Financiën en Begroting
Afdeling Beleidsondersteuning, Begroting en Financiële Operaties

NEERLEGGINGSFORMULIER:

Jaarrapportering

Vlaamse overheid in euro (EUR)

Versie 2019

Deel I
Bedrijfseconomisch luik

| Nr. | 452138972 | | | | VO 3.1 |
|--|-----------|-------|-------|-----------------------|-----------------------|
| definitief | | Toel. | Codes | Boekjaar | Vorig boekjaar |
| BALANS NA WINSTVERDELING | | | | | |
| ACTIVA | | | | | |
| OPRICHTINGSKOSTEN | | | 20 | - | - |
| VASTE ACTIVA | | | 21/28 | 370 613 794,67 | 377 493 081,38 |
| Immateriële vaste activa | 6.2 | | 21 | 391 606,33 | 431 491,69 |
| Materiële vaste activa | 6.3 | | 22/27 | 140 730,20 | 158 779,59 |
| Terreinen en gebouwen | | | 22 | - | - |
| Installaties, machines en uitrusting | | | 23 | 33 555,39 | 28 393,91 |
| Meubilair en rollend materieel | | | 24 | 14 646,49 | 3 109,07 |
| Leasing en soortgelijke rechten | | | 25 | - | - |
| Overige materiële vaste activa | | | 26 | 92 528,32 | 127 276,61 |
| Activa in aanbouw en vooruitbetalingen | | | 27 | - | - |
| Financiële vaste activa | 6.4/5 | | 28 | 370 081 458,14 | 376 902 810,10 |
| Verbonden ondernemingen | | | 280/1 | 275 093 251,24 | 276 775 860,79 |
| Deelnemingen | | | 280 | 274 227 111,98 | 276 526 655,15 |
| Vorderingen | | | 281 | 866 139,26 | 249 205,64 |
| Ondernemingen waarmee een deelnemings- verhouding bestaat | | | 282/3 | 36 927 972,90 | 40 950 618,98 |
| Deelnemingen | | | 282 | 29 190 622,59 | 38 017 101,28 |
| Vorderingen | | | 283 | 7 737 350,31 | 2 933 517,70 |
| Andere Financiële vaste activa | | | 284/8 | 58 060 234,00 | 59 176 330,33 |
| Aandelen | | | 284 | 35 335 625,40 | 32 944 083,04 |
| Vorderingen en Borgtochten in contanten | | | 285/8 | 22 724 608,60 | 26 232 247,29 |
| VLOTTENDE ACTIVA | | | 29/58 | 63 074 550,83 | 82 013 656,66 |
| Vorderingen op meer dan één jaar | | | 29 | - | - |
| Handelsvorderingen | | | 290 | - | - |
| Overige vorderingen | | | 291 | - | - |
| Voorraden en bestellingen in uitvoering | | | 3 | - | 1 043 677,68 |
| Voorraden | | | 30/36 | - | 1 043 677,68 |
| Grond- en hulpstoffen | | | 30/31 | - | - |
| Goederen in bewerking | | | 32 | - | - |
| Gereed product | | | 33 | - | - |
| Handelsgoederen | | | 34 | - | - |
| Onroerende goederen bestemd voor verkoop | | | 35 | - | 1 043 677,68 |
| Vooruitbetalingen | | | 36 | - | - |
| Bestellingen in uitvoering | | | 37 | - | - |
| Vorderingen op ten hoogste één jaar | | | 40/41 | 5 474 762,00 | 5 783 879,67 |
| Handelsvorderingen | 6.6 | | 40 | 922 863,74 | 644 241,50 |
| Overige vorderingen | | | 41 | 4 551 898,26 | 5 139 638,17 |
| Geldbeleggingen | 6.6 | | 50/53 | 48 359 863,98 | 52 639 388,27 |
| Eigen aandelen | | | 50 | - | - |
| Overige beleggingen | | | 51/53 | 48 359 863,98 | 52 639 388,27 |
| Liquide middelen | | | 54/58 | 9 033 586,53 | 22 314 538,86 |
| Overlopende rekeningen | 6.6 | | 490/1 | 206 338,32 | 232 172,18 |
| TOTAAL DER ACTIVA | | | 20/58 | 433 688 345,50 | 459 506 738,04 |

| Nr. | 452138972 | | | | VO 3.2 |
|--|-----------|-------|-------|-----------------------|-----------------------|
| definitief | | Toel. | Codes | Boekjaar | Vorig boekjaar |
| PASSIVA | | | | | |
| EIGEN VERMOGEN | | | 10/15 | 376 775 527,60 | 398 250 513,75 |
| Kapitaal | | 6.7 | 10 | 208 047 367,49 | 208 047 367,49 |
| Geplaatst kapitaal | | | 100 | 208 047 367,49 | 208 047 367,49 |
| Niet-opgevraagd kapitaal | | | 101 | - | - |
| Uitgiftepremies | | | 11 | - | - |
| Herwaarderingsmeerwaarden | | | 12 | - | - |
| Reserves / Bestemde Fondsen (*) | | | 13 | 185 203 146,26 | 190 203 146,26 |
| Wettelijke reserve | | | 130 | 20 804 736,75 | 20 804 736,75 |
| Onbeschikbare reserves | | | 131 | - | - |
| Belastingvrije reserves | | | 132 | 5 808,29 | 5 808,29 |
| Beschikbare reserves | | | 133 | 164 392 601,22 | 169 392 601,22 |
| Bestemde Fondsen(*) | | 6.7 | 134 | - | - |
| Overgedragen positief (negatief) resultaat (+/-) | | | 14 | -16 474 986,15 | - |
| Kapitaalsubsidies | | 6.8 | 15 | - | - |
| Voorschot aan vennoten op verdeling van het netto-actief | | | 19 | - | - |
| VOORZIENINGEN EN UITGESTELDE BELASTINGEN | | | 16 | 266 171,00 | 266 171,00 |
| Voorzieningen voor risico's en kosten | | 6.8 | 160/5 | 266 171,00 | 266 171,00 |
| Pensioenen en soortgelijke verplichtingen | | | 160 | - | - |
| Fiscale lasten | | | 161 | - | - |
| Grote herstellings- en onderhoudswerken | | | 162 | - | - |
| Milieuplichtingen | | | 163 | - | - |
| Overige risico's en kosten (toelichting. VII) | | | 164/5 | 266 171,00 | 266 171,00 |
| Uitgestelde belastingen | | 6.8 | 168 | - | - |
| SCHULDEN | | | 17/49 | 56 646 646,90 | 60 990 053,29 |
| Schulden op meer dan één jaar | | 6.9 | 17 | - | 18 000 000,00 |
| Financiële schulden | | | 170/4 | - | 18 000 000,00 |
| Achtergestelde leningen | | | 170 | - | - |
| Niet-achtergestelde obligatieleningen | | | 171 | - | - |
| Leasing en soortgelijke schulden | | | 172 | - | - |
| Kredietinstellingen | | | 173 | - | - |
| Overige leningen | | | 174 | - | 18 000 000,00 |
| Handelsschulden | | | 175 | - | - |
| Ontvangen vooruitbetalingen op bestellingen | | | 176 | - | - |
| Overige schulden | | | 178/9 | - | - |
| Schulden op ten hoogste één jaar | | 6.9 | 42/48 | 56 646 493,47 | 42 947 431,16 |
| Schulden op meer dan één jaar die binnen het jaar vervallen | | 6.9 | 42 | 18 000 000,00 | 18 000 000,00 |
| Financiële schulden | | | 43 | - | - |
| Kredietinstellingen | | | 430/8 | - | - |
| Overige leningen | | | 439 | - | - |
| Handelsschulden | | 6.8 | 44 | 430 704,79 | 694 189,44 |
| Ontvangen vooruitbetalingen op bestellingen | | | 46 | - | - |
| Schulden met betrekking tot belastingen, bezoldigingen en sociale lasten | | 6.9 | 45 | 1 095 433,77 | 1 152 880,51 |
| Belastingen | | | 450/3 | 491 920,37 | 286 078,88 |
| Bezoldigingen en sociale lasten | | | 454/9 | 603 513,40 | 866 801,63 |
| Overige schulden | | 6.9 | 47/48 | 37 120 354,91 | 23 100 361,21 |
| Overlopende rekeningen | | 6.9 | 492/3 | 153,43 | 42 622,13 |
| TOTAAL DER PASSIVA | | | 10/49 | 433 688 345,50 | 459 506 738,04 |

(*) Bestemde Fondsen: exclusieve rubriek voor Hoger Onderwijs

| Nr. | 452138972 | | | | VO 4 |
|---|-----------|-------|--------|-----------------------|----------------------|
| definitief | | Toel. | Codes | Boekjaar | Vorig boekjaar |
| RESULTATENREKENING | | | | | |
| Bedrijfsopbrengsten | | | 70/76A | 4 325 660,52 | 2 426 258,19 |
| Omzet | | | 70 | 4 060 633,69 | 2 136 073,76 |
| Voorraad goederen in bewerking en gereed product en bestellingen in uitvoering: toename (afname) ... (+)/(-) | | | 71 | - | - |
| Geproduceerde vaste activa | | | 72 | - | - |
| Andere bedrijfsopbrengsten | | | 73/74 | 265 026,83 | 290 184,43 |
| Niet-recurrente bedrijfsopbrengsten | 6.12 | | 76A | - | - |
| Bedrijfskosten (-) | | | 60/66A | 10 050 867,79 | 9 076 737,24 |
| Handelsgoederen, grond- en hulpstoffen | | | 60 | 1 321 774,20 | 162 803,12 |
| Aankopen | | | 600/8 | 278 096,52 | 174 466,54 |
| Voorraad: afname +, toename - | | | 609 | 1 043 677,68 | -11 663,42 |
| Diensten en diverse goederen | | | 61 | 2 565 522,45 | 2 763 992,86 |
| Bezoldigingen, sociale lasten en pensioenen | | | 62 | 5 791 141,45 | 5 843 847,09 |
| Afschrijvingen en waardeverminderingen op oprichtingskosten, op immateriële en materiële vaste activa | | | 630 | 311 789,87 | 269 592,87 |
| Waardeverminderingen op voorraden, op bestellingen in uitvoering en op handelsvorderingen: toevoegen (terugnemingen)...(+)/(-) | | | 631/4 | - | - |
| Voorzieningen voor risico's en kosten (toevoegingen +, bestedingen en terugnemingen) ...(+)/(-) | | | 635/8 | - | - |
| Andere bedrijfskosten | | | 640/8 | 58 733,95 | 35 163,22 |
| Als herstructureringskosten geactiveerde bedrijfskosten ... (-) | | | 649 | - | - |
| Niet-recurrente bedrijfskosten | 6.12 | | 66A | 1 905,87 | 1 338,08 |
| Positief (Negatief) Resultaat (+/-) | | | 9901 | -5 725 207,27 | -6 650 479,05 |
| Financiële opbrengsten | 6.11 | | 75/76B | 19 461 979,00 | 18 416 218,31 |
| Recurrente financiële opbrengsten | | | 75 | 6 922 424,49 | 12 449 852,80 |
| Opbrengsten uit financiële vaste activa | | | 750 | 5 346 643,14 | 6 477 309,82 |
| Opbrengsten uit vlottende activa | | | 751 | 458 073,53 | 1 094 965,10 |
| Andere financiële opbrengsten | | | 752/9 | 1 117 707,82 | 4 877 577,88 |
| Niet-recurrente financiële opbrengsten | 6.12 | | 76B | 12 539 554,51 | 5 966 365,51 |
| Financiële kosten (-) | 6.11 | | 65/66B | 30 198 916,17 | 10 977 032,93 |
| Recurrente financiële kosten | | | 65 | 239 102,31 | 3 044 529,46 |
| Kosten van schulden | | | 650 | 563 415,05 | 829 968,23 |
| Waardeverminderingen op vlottende activa andere dan voorraden, bestellingen in uitvoering en handelsvorderingen: toevoegingen (terugnemingen)...(+)/(-) | | | 651 | -1 155 943,04 | -2 030 427,51 |
| Andere financiële kosten | | | 652/9 | 831 630,30 | 4 244 988,74 |
| Niet-recurrente financiële kosten | 6.12 | | 66B | 29 959 813,86 | 7 932 503,47 |
| Positief (Negatief) resultaat van het boekjaar voor belasting (+/-) | | | 9903 | -16 462 144,44 | 788 706,33 |
| Onttrekking aan de uitgestelde belastingen | | | 780 | - | - |
| Overboeking naar de uitgestelde belastingen | | | 680 | - | - |
| Belastingen op het resultaat (+)/(-) | | | 67/77 | 12 841,71 | 12 990,59 |
| Belastingen | | | 670/3 | 443 808,42 | 13 576,03 |
| Regularisering van belastingen en terugnemingsvoorzieningen voor belastingen | | | 77 | 430 966,71 | 585,44 |
| Positief (Negatief) resultaat van het boekjaar (+/-) | | | 9904 | -16 474 986,15 | 775 715,74 |
| Onttrekking aan de belastingvrije reserves | | | 789 | - | - |
| Overboeking naar de belastingvrije reserves | | | 689 | - | - |
| Te bestemmen positief (negatief) resultaat van het boekjaar (+/-) | | | 9905 | -16 474 986,15 | 775 715,74 |

| Nr. | 452138972 | VO 5 | |
|---|-----------|-----------------------|----------------------|
| definitief | Codes | Boekjaar | Vorig boekjaar |
| RESULTAATVERWERKING | | | |
| Te bestemmen positief (negatief) resultaat (+)/(-) | 9906 | -16 474 986,15 | 4 668 894,40 |
| Te bestemmen resultaat van het boekjaar (+)/(-) | (9905) | -16 474 986,15 | 775 715,74 |
| Overgedragen resultaat van het vorige boekjaar (+)/(-) | 14P | - | 3 893 178,66 |
| Onttrekken aan het eigen vermogen / Bestemde Fondsen | 791/792 | 5 000 000,00 | 5 331 105,60 |
| Aan het kapitaal en aan de uitgiftepremies | 791 | - | - |
| Aan de reserves / Bestemde Fondsen | 792 | 5 000 000,00 | 5 331 105,60 |
| Toevoeging aan het eigen vermogen / Bestemde Fondsen | 691/2 | - | - |
| Over te dragen positief (negatief) resultaat (+)/(-) | (14) | -16 474 986,15 | - |
| Tussenkomst van de vennoten in het verlies | 794 | - | - |
| Uit te keren resultaat | 694/7 | 5 000 000,00 | 10 000 000,00 |
| Vergoeding van het kapitaal (*) | 694 | 5 000 000,00 | 10 000 000,00 |
| Bestuurders of zaakvoerders (*) | 695 | - | - |
| Werknemers | 696 | - | - |
| Andere rechthebbenden (*) | 697 | - | - |

(*) Alleen voor vennootschappen met beperkte aansprakelijkheid naar Belgisch recht.

Nr. 452138972

VO 6.2

definitief

Toelichting

STAAT VAN DE IMMATERIELE VASTE ACTIVA (post 21 van de activa)

a) Aanschaffingswaarde

Per einde van het vorige boekjaar (+)

Mutaties tijdens het boekjaar:

- Aanschaffingen, met inbegrip van de geproduceerde vaste activa (+)
- Overdrachten en buitengebruikstellingen (-)
- Overboekingen van een post naar een andere (+/-)

Per einde van het boekjaar

c) Afschrijvingen en waardeverminderingen

Per einde van het vorige boekjaar (+)

Mutaties tijdens het boekjaar:

- Geboekt (+)
- Teruggenomen want overtollig (-)
- Verworven van derden (+)
- Afgeboekt na overdrachten en buitengebruikstellingen (-)
- Overgeboekt van een post naar een andere (+/-)

Per einde van het boekjaar

d) Netto-boekwaarde per einde van het boekjaar (a) - (c)

- waarvan software

| Codes | 1. Kosten van ontwikkeling | 2. Kosten van onderzoek | 3. Concessies, octrooien, licenties enz. | 4. Goodwill |
|-------|----------------------------|-------------------------|--|-------------|
| 801 | | | 1 361 835,04 | - |
| 802 | - | - | 207 532,31 | - |
| 803 | - | | | |
| 804 | | | | |
| 805 | - | - | 1 569 367,35 | - |
| 806 | | | 930 343,35 | - |
| 807 | - | - | 247 417,67 | - |
| 808 | | | | |
| 809 | | | | |
| 810 | | | | |
| 811 | | | | |
| 812 | - | - | 1 177 761,02 | - |
| 813 | - | - | 391 606,33 | - |
| | | | 391 606,33 | |

Nr. 452138972

VO 6.3.1

definitief

STAAT VAN DE MATERIELE VASTE ACTIVA (posten 22 tot 27 van de activa)

| Codes | 1. Terreinen en gebouwen (post 22) | 2. Installaties, machines en uitrusting (post 23) | 3. Meubilair en materieel (post 24) |
|---|---------------------------------------|---|--|
| a) Aanschaffingswaarde | | | |
| Per einde van het vorige boekjaar (+) | 815 | 421 082,23 | 275 557,57 |
| Mutaties tijdens het boekjaar: | | | |
| • Aanschaffingen, met inbegrip van de geproduceerde vaste activa (+) | 816 - | 29 205,40 | 14 263,26 |
| • Overdrachten en buitengebruikstellingen (-) | 817 - | - | - |
| • Overboekingen van een post naar een andere (+/-) | 818 | | |
| Per einde van het boekjaar | 819 - | 450 287,63 | 289 820,83 |
| b) Meerwaarden | | | |
| Per einde van het vorige boekjaar (+) | 820 | | |
| Mutaties tijdens het boekjaar: | | | |
| • Geboekt (+) | 821 | | |
| • Verworven van derden (+) | 822 | | |
| • Afgeboekt (-) | 823 | | |
| • Overgeboekt van een post naar een andere (+/-) | 824 | | |
| Per einde van het boekjaar | 825 - | - | - |
| c) Afschrijvingen en waardeverminderingen | | | |
| Per einde van het vorige boekjaar (+) | 826 | 392 688,32 | 272 448,50 |
| Mutaties tijdens het boekjaar: | | | |
| Geboekt (+) | 827 - | 24 043,92 | 2 725,84 |
| • Teruggenomen want overtollig (-) | 828 - | - | |
| • Verworven van derden (+) | 829 | | |
| • Afgeboekt na overdrachten en buitengebruikstellingen (-) | 830 | | |
| • Overgeboekt van een post naar een andere (+/-) | 831 | | |
| Per einde van het boekjaar | 832 - | 416 732,24 | 275 174,34 |
| d) Netto-boekwaarde per einde van het boekjaar | | | |
| (a) + (b) - (c) | 833 - | 33 555,39 | 14 646,49 |

Nr. 452138972

VO 6.3.2

definitief

STAAT VAN DE MATERIELE VASTE ACTIVA (posten 22 tot 27 van de activa, vervolg)

| codes | 4. Leasing en soortgelijke rechten (post 25) | 5. Overige materiële vaste activa (post 26) | 6. Activa in aanbouw en vooruitbetalingen (post 27) |
|--|---|--|--|
| a) Aanschaffingswaarde | | | |
| Per einde van het vorige boekjaar (+) | 815 | 249 955,60 | - |
| Mutaties tijdens het boekjaar: | | | |
| ● Aanschaffingen, met inbegrip van de geproduceerde vaste activa (+) | 816 | 2 854,15 | - |
| ● Overdrachten en buitengebruikstellingen (-) | 817 | - | - |
| ● Overboekingen van een post naar een andere (+/-) | 818 | - | - |
| Per einde van het boekjaar | 819 | 252 809,75 | - |
| b) Meerwaarden | | | |
| Per einde van het vorige boekjaar (+) | 820 | | |
| Mutaties tijdens het boekjaar: | | | |
| ● Geboekt (+) | 821 | | |
| ● Verworven van derden (+) | 822 | | |
| ● Afgeboekt (-) | 823 | | |
| ● Overgeboekt van een post naar een andere (+/-) | 824 | | |
| Per einde van het boekjaar | 825 | - | - |
| c) Afschrijvingen en waardeverminderingen | | | |
| Per einde van het vorige boekjaar (+) | 826 | 122 678,99 | - |
| Mutaties tijdens het boekjaar: | | | |
| ● Geboekt (+) | 827 | 37 602,44 | - |
| ● Teruggenomen want overtollig (-) | 828 | | |
| ● Verworven van derden (+) | 829 | | |
| ● Afgeboekt na overdrachten en buitengebruikstellingen (-) | 830 | | |
| ● Overgeboekt van een post naar een andere (+/-) | 831 | | |
| Per einde van het boekjaar | 832 | 160 281,43 | - |
| d) Netto boekwaarde per einde van het boekjaar | | | |
| (a) + (b) - (c) | 833 | 92 528,32 | - |
| ● waarvan werken burgerlijke bouwkunde | | | |
| ● overige | | 92 528,32 | |

Nr. 452138972

VO 6.4

definitief

STAAT VAN DE FINANCIËLE VASTE ACTIVA (post 28 van de activa)

Deelnemingen en Aandelen**a) Aanschaffingswaarde**

Per einde van het vorige boekjaar (+)

Mutaties tijdens het boekjaar:

- Aanschaffingen (+)
- Overdrachten en buitengebruikstellingen (-)
- Overboekingen van een post naar een andere (+/-)

Per einde van het boekjaar

b) Meerwaarde

Per einde van het vorige boekjaar (+)

Mutaties tijdens het boekjaar:

- Geboekt (+)
- Verworven van derden (+)
- Afgeboekt (-)
- Overgeboekt van een post naar een andere (+/-)

Per einde van het boekjaar

c) Waardeverminderingen

Per einde van het vorige boekjaar (+)

Mutaties tijdens het boekjaar:

- Geboekt (+)
- Teruggenomen want overtollig (-)
- Verworven van derden (+)
- Afgeboekt na overdrachten en buitengebruikstellingen (-)
- Overgeboekt van een post naar een andere (+/-)

Per einde van het boekjaar

d) Niet-opgevraagde bedragen

Per einde van het vorige boekjaar (+)

Mutaties tijdens het boekjaar (+/-)

Per einde van het boekjaar

Netto boekwaarde per einde van het boekjaar

(a) + (b) - (c) - (d)

| Codes | In vennootschappen |
|-------|-----------------------|
| | (post 280-282-284) |
| | |
| 835 | 484 876 413,84 |
| | |
| 836 | 17 534 751,37 |
| 837 | 17 242 399,07 |
| 838 | -757 000,00 |
| 839 | 484 411 766,14 |
| | |
| 840 | - |
| | |
| 841 | |
| 842 | |
| 843 | |
| 844 | |
| 845 | - |
| | |
| 846 | 126 971 199,37 |
| | |
| 847 | 18 298 780,09 |
| 848 | 8 399 328,29 |
| 849 | - |
| 850 | - |
| 851 | -378 500,00 |
| 852 | 136 492 151,17 |
| | |
| 853 | 10 417 375,00 |
| 854 | -1 251 120,00 |
| 855 | 9 166 255,00 |
| | |
| 856 | 338 753 359,97 |

Vorderingen - Borgtochten in contanten

Netto boekwaarde per einde van het vorige boekjaar

Mutaties tijdens het boekjaar:

- Toevoegingen (+)
- Terugbetalingen (-)
- Geboekte waardeverminderingen (-)
- Teruggenomen waardeverminderingen (+)
- Wisselkoersverschillen (+/-)
- Overige (+/-)

Netto boekwaarde per einde van het boekjaar**Gecumuleerde waardeverminderingen op vorderingen per einde van het boekjaar**

| Codes | Op rechtspersonen |
|-------|----------------------|
| | (post 281-283-285/8) |
| | |
| 857 | 29 414 970,63 |
| | |
| 858 | 11 543 393,85 |
| 859 | 5 284 280,46 |
| 860 | 2 413 018,90 |
| 861 | 1 171 561,24 |
| 862 | - |
| 863 | -3 104 528,19 |
| | |
| 864 | 31 328 098,17 |
| 865 | 9 933 318,99 |

| | | | |
|-----|-----------|--|--------|
| Nr. | 452138972 | | VO 6.5 |
|-----|-----------|--|--------|

definitief

INLICHTINGEN OMTRENT DEELNEMINGEN

| NAAM, volledig adres van de ZETEL, RECHTSVORM en, zo het een entiteit naar Belgisch recht betreft, | ONDERNEMINGSNUMMER | Aangehouden maatschappelijke rechten | | | | Gegevens uit de laatst beschikbare jaarrekening | | | |
|---|--------------------|---|--------|-------|----------|---|------|----------------|-----------------|
| | | rechtstreeks | | | dochters | jaarrekening per | munt | eigen vermogen | netto resultaat |
| | | Aard | Aantal | % | % | | | | |
| zie bijlage: overzicht deelnemingen | | | 0 | 0,00% | 0% | | | - | - |

Nr. 452138972

VO 6.6

definitief

GELDBELEGGINGEN - OVERLOPENDE REKENINGEN ACTIVA - OUDERDOMSBALANS HANDELSVORDERINGEN**Geldbeleggingen (post 50/53 van activa)**

Geldbeleggingen andere dan aandelen, vastrentende effecten en termijndeposito's

Aandelen

Boekwaarde verhoogd met het niet-opgevraagde bedrag

Niet-opgevraagd bedrag (-)

Edele metalen en kunstwerken

Vastrentende effecten

waarvan uitgegeven door kredietinstellingen

Termijnrekeningen bij kredietinstellingen

met een resterende looptijd of opzegtermijn van:

Hoogstens één maand

Meer dan één maand en hoogstens één jaar

Meer dan één jaar

Hierboven niet-opgenomen overige geldbeleggingen

| Codes | Boekjaar | Vorig boekjaar |
|-------|---------------|----------------|
| 50 | - | - |
| 51 | 39 347 678,01 | 38 463 350,90 |
| 8681 | 39 347 818,01 | 38 463 210,90 |
| 8682 | 140,00 | -140,00 |
| 8683 | - | - |
| 52 | 9 012 185,97 | 14 176 317,37 |
| 8684 | - | - |
| 53 | - | - |
| 8686 | - | - |
| 8687 | - | - |
| 8688 | - | - |
| 8689 | - | - |

Overlopende Rekeningen ACTIVA

Uitsplitsing van de post 490/1 van de activa indien daaronder een belangrijk bedrag voorkomt

| | |
|--|----------|
| | Boekjaar |
| | |

Ouderdomsbalans handelsvorderingen (post 40 van de activa)**Vervallen/Niet vervallen**

Niet Vervallen

Vervallen <= 30d

Vervallen > 30d - <= 60d

Vervallen >60d - <=90d

Vervallen >90d

Totaal

| | Boekjaar | Vorig boekjaar |
|--|-------------------|-------------------|
| | 855 261,54 | 586 514,00 |
| | 21 312,51 | 42 930,78 |
| | - | 7 367,74 |
| | - | -378,13 |
| | 46 289,69 | 7 807,11 |
| | 922 863,74 | 644 241,50 |

Nr. 452138972

VO 6.7

definitief

Staat van het KAPITAAL en de AANDEELHOUDERSSTRUCTUUR

Maatschappelijk kapitaal

Geplaatst kapitaal per einde van het boekjaar

| Codes | Boekjaar | Vorig boekjaar |
|-------|----------------|----------------|
| 100 | 208 047 367,49 | 208 047 367,49 |

Wijzigingen tijdens het boekjaar

...

...

Samenstelling van het kapitaal

Soorten aandelen

gewone aandelen zonder vermelding

.....

| Codes | Bedragen | Aantal aandelen |
|-------|----------------|-----------------|
| | | |
| | | |
| | 208 047 367,49 | 1 533 361,00 |

Niet-gestort kapitaal

Niet-opgevraagd kapitaal

Opgevraagd, niet-gestort kapitaal

| Codes | Niet-opgevraagd bedrag | Opgevraagd, niet-gestort bedrag |
|-------|------------------------|---------------------------------|
| 101 | - | |
| 8712 | | - |

Eigen aandelen

Gehouden door de rechtspersoon zelf

Kapitaalbedrag


Aantal aandelen

| Codes | Boekjaar |
|-------|----------|
| 8721 | |
| 8722 | |

| | |
|-----|-----------|
| Nr. | 452138972 |
|-----|-----------|


| |
|--------|
| VO 6.7 |
|--------|

Beknopte duiding bij soorten aandelen (vb aandelen X preferente aandelen bij de winstuitkering tov aandelen Y)



Staat van de Bestemde Fondsen (post 134 van de passiva - exclusief voor Hoger Onderwijs)

Waarderingsregels gekozen om de bestemde bedragen te bepalen



Nr. 452138972

VO 6.8

definitief

INVESTERINGSSUBSIDIES - VOORZIENINGEN - OUDERDOMSBALANS HANDELSSCHULDEN**Investeringsubsidies** (post 15 van de passiva en post 753 van de resultatenrekening)

| Omschrijving | Begin boekjaar (post 15) | Toename (afname) (+/-) | In Resultaat (-) (post 753) | Einde boekjaar (post 15) |
|--|-----------------------------|---------------------------|-----------------------------------|-----------------------------|
| Investeringsubsidies Ministerie | | | | |
| Beleidsdomein | | | | - |
| | | | | - |
| Overige investeringsubsidies | | | | |
| | | | | - |
| | | | | - |

Voorzieningen voor risico's en kosten (post 16 van de passiva en post 635/8 van de resultatenrekening)

Uitsplitsing van post 160/5 van de passiva indien daaronder een belangrijk bedrag voorkomt

voorziening voor risico's mbt privatisering projecten

Uitsplitsing van post 168 van de passiva indien daaronder een belangrijk bedrag voorkomt

| Boekjaar |
|------------|
| 266 171,00 |
| 266 171,00 |
| - |

Voorzieningen voor risico's en kosten (post 635/8)

- Toevoegingen
- Bestedingen en terugnemingen (-)

| Codes | Boekjaar | Vorig boekjaar |
|-------|----------|----------------|
| 9115 | | |
| 9116 | | |

Ouderdomsbalans handelsschulden (post 44 van de passiva)**Vervallen/Niet vervallen**

Niet Vervallen

Vervallen <= 30d

Vervallen > 30d - <= 60d

Vervallen >60d - <=90d

Vervallen >90d

Totaal

| Boekjaar | Vorig boekjaar |
|-------------------|-------------------|
| 324 397,57 | 523 248,84 |
| 32 619,53 | 89 330,82 |
| 8 571,22 | 27 702,08 |
| 2 174,98 | 39 143,68 |
| 62 941,49 | 14 764,02 |
| 430 704,79 | 694 189,44 |

Nr. 452138972

VO 6.9

definitief

STAAT VAN DE SCHULDEN EN OVERLOPENDE REKENINGEN (PASSIVA)

Uitsplitsing van de schulden met een oorspronkelijke

looptijd van meer dan een jaar, naar gelang van hun resterende looptijd

Financiële schulden

Achtereestelde leningen
Niet-achtereestelde obligatieleningen
Leasing en soortgelijke schulden
Kredietinstellingen
Overige leningen

Handelsschulden

Ontvangen vooruitbetalingen op bestellingen

Overige schulden

Totaal

| Codes | SCHULDEN MET EEN RESTERENDE LOOPTIJD VAN | | |
|-------|--|--|--------------------|
| | 1. hoogstens één jaar | 2. meer dan één jaar doch hoogstens 5 jaar | 3. meer dan 5 jaar |
| | (post 42) | (post 17) | |
| 880 | 18 000 000,00 | - | - |
| 881 | - | - | - |
| 882 | - | - | - |
| 883 | - | - | - |
| 884 | - | - | - |
| 885 | 18 000 000,00 | - | - |
| 886 | - | - | - |
| 889 | - | - | - |
| 890 | - | - | - |
| 891 | 18 000 000,00 | - | - |

Gewaarborgde schulden (begrepen in de posten 17 en 42/48 van de passiva)

Financiële schulden

Achtereestelde leningen
Niet-achtereestelde obligatieleningen
Leasing en soortgelijke schulden
Kredietinstellingen
Overige leningen

Handelsschulden

Ontvangen vooruitbetalingen op bestellingen

Schulden m.b.t. belastingen, bezoldigingen en sociale lasten

Belastingen
Bezoldigingen en sociale lasten

Overige schulden

Totaal

| Codes | SCHULDEN (OF GEDEELTE VAN DE SCHULDEN) GEWAARBORGD DOOR | |
|-------|---|--|
| | Eigen activa | Andere Belgische overheidsinstellingen |
| 892 | 18 000 000,00 | - |
| 893 | - | - |
| 894 | - | - |
| 895 | - | - |
| 896 | - | - |
| 897 | 18 000 000,00 | - |
| 898 | - | - |
| 901 | - | - |
| 902 | - | - |
| 903 | - | - |
| 904 | - | - |
| 905 | - | - |
| 906 | 18 000 000,00 | - |

Schulden m.b.t. belastingen, bezoldigingen en sociale lasten

1. Belastingen (post 450/3 van de passiva)

Waarvan vervallen

Waarvan niet-vervallen

Geraamde belastingen

2. Schulden m.b.t. bezoldigingen en sociale lasten (post 454/9 van passiva)

Waarvan vervallen

Waarvan provisie voor niet opgenomen vakantiedagen

A. Provisie voor niet opgenomen vakantiedagen

| Codes | Boekjaar |
|-------|------------|
| 450/3 | 491 920,37 |
| 9072 | - |
| 9073 | 7 417,59 |
| 450 | 484 502,78 |
| 454/9 | 603 513,40 |
| 9076 | - |

| | EUR |
|--|-----|
| Aangelegde provisie eind vorig boekjaar | |
| Loonlast niet-opgenomen vakantiedagen | |
| Aangelegde provisie eind huidig boekjaar | |
| Mutatie | - |

B. Berekening van de aangelegde provisie

Detail berekening op te nemen in de toelichting

C. Evolutie van het aantal overgedragen vakantiedagen

| | Aantal |
|------------------------------|--------|
| Overgedragen vakantiedagen | |
| Toegekende vakantiedagen | |
| Opgenomen vakantiedagen | |
| Uitbetaalde vakantiedagen | |
| Vervallen vakantiedagen | |
| Over te dragen vakantiedagen | 0 |
| Mutatie | 0 |

Overlopende rekeningen Passiva

Uitsplitsing van de post 492/3 van de passiva, indien daaronder een belangrijk bedrag voorkomt

| Boekjaar |
|----------|
| |
| |
| |
| |
| |

Nr. 452138972

VO 6.11

definitief

De bedrijfsrevisor(-en) en de personen met wie hij (zij) verbonden is (zijn)

| | Codes | Boekjaar |
|--|-------|-----------|
| Bezoldiging bedrijfsrevisor(en) | 9505 | 31 300,00 |
| Andere controleopdrachten | 9506 | - |
| Belastingadviesopdrachten | 9507 | 20 377,14 |
| Andere opdrachten buiten revisorale opdrachten | 9508 | 6 050,00 |

Financiële resultaten

| | Codes | Boekjaar | Vorig boekjaar |
|--|-------|---------------------|----------------------|
| Recurrente financiële opbrengsten | 75 | 6 922 424,49 | 12 449 852,80 |
| Opbrengsten uit financiële vaste activa | 750 | 5 346 643,14 | 6 477 309,82 |
| Opbrengsten uit vlottende activa | 751 | 458 073,53 | 1 094 965,10 |
| Andere Financiële opbrengsten | 752/9 | 1 117 707,82 | 4 877 577,88 |
| Uitsplitsing van overige financiële Opbrengsten | | | |
| gerealiseerde meerwaarde beleggingen | | 1 117 707,72 | 4 877 577,88 |
| Recurrente Financiële kosten | 65 | 239 102,31 | 3 044 529,46 |
| Afschrijving van kosten bij uitgifte van leningen | 6501 | - | - |
| Geactiveerde interesten | 6503 | - | - |
| Waardeverminderingen op vlottende activa | | | |
| Geboekt | 6510 | 1 618 429,19 | 5 728 592,00 |
| Teruggenomen | 6511 | 2 774 372,23 | 7 759 019,51 |
| Discontokosten | 653 | - | - |
| Voorzieningen met financieel karakter | | | |
| toevoegingen | 6560 | - | - |
| Bestedingen en terugnemingen | 6561 | - | - |
| Verwijlinteresten | 658 | - | - |
| Andere financiële kosten | | | |
| bewaarloneffectenrekeningen, bankkosten, beheerskosten, buitenlandse RV, (beurs)kosten op verkoop aandelen | | 60 278,89 | 136 658,46 |
| minderwaarde realisatie aandelen, OLO, SICAV's | | - | 29 852,50 |
| resultaat omrekening vreemde valuta | | 617 579,72 | 3 710 888,19 |
| minderwaarde realisatie vorderingen | | 120 225,11 | 357 786,04 |
| | | 33 546,58 | 9 803,55 |

Nr. 452138972

VO 6.12

definitief

Opbrengsten en kosten van UITZONDERLIJKE omvang of uitzonderlijke mate van voorkomen

| | Codes | Boekjaar | Vorig boekjaar |
|---|-------|----------------------|---------------------|
| Niet-recurrente opbrengsten | 76 | 12 539 554,51 | 5 966 365,51 |
| Niet-recurrente bedrijfsopbrengsten | (76A) | - | - |
| Terugneming van afschrijvingen en van waardeverminderingen op immateriële en materiële vaste activa | 760 | - | - |
| Terugneming van voorzieningen voor uitzonderlijke risico's en kosten | 7620 | - | - |
| Meerwaarden bij de realisatie van immateriële en materiële vaste activa | 7630 | - | - |
| Andere niet-recurrente bedrijfsopbrengsten | 764/8 | - | - |
| Niet-recurrente financiële opbrengsten | (76B) | 12 539 554,51 | 5 966 365,51 |
| Terugneming van waardevermindering op financiële vaste activa | 761 | 9 570 889,53 | 4 653 731,69 |
| Terugneming van voorzieningen voor uitzonderlijke financiële risico's en kosten | 7621 | - | - |
| Meerwaarden bij de realisatie van financiële vaste activa | 7631 | 2 815 964,92 | 1 131 931,65 |
| Andere niet-recurrente financiële opbrengsten | 769 | 152 700,06 | 180 702,17 |
| Niet-recurrente kosten | 66 | 29 961 719,73 | 7 933 841,55 |
| Niet-recurrente bedrijfskosten | (66A) | 1 905,87 | 1 338,08 |
| Niet-recurrente afschrijvingen en waardeverminderingen op oprichtingskosten, op immateriële en materiële vaste activa | 660 | - | - |
| Voorzieningen voor uitzonderlijke bedrijfsrisico's en -kosten: toevoegingen (bestedingen) (+)/(-) | 6620 | - | - |
| Minderwaarden bij de realisatie van immateriële en materiële vaste activa | 6630 | - | - |
| Andere niet-recurrente bedrijfskosten | 664/7 | 1 905,87 | 1 338,08 |
| Als herstructureringskosten geactiveerde niet-recurrente bedrijfskosten | 6690 | - | - |
| Niet-recurrente financiële kosten | (66B) | 29 959 813,86 | 7 932 503,47 |
| Waardeverminderingen op fin vaste activa | 661 | 20 711 798,99 | 5 544 202,22 |
| Voorzieningen voor uitzonderlijke financiële risico's en kosten: toevoegingen (bestedingen) (+)/(-) | 6621 | - | - |
| Minderwaarden bij de realisatie van financiële vaste activa | 6631 | 9 248 014,87 | 2 388 301,25 |
| Andere niet-recurrente financiële kosten | 668 | - | - |
| Als herstructureringskosten geactiveerde niet-recurrente financiële kosten | 6691 | - | - |

Nr. 452138972

VO 6.14

definitief

Niet in de balans opgenomen rechten en verplichtingen

A1. Zekerheden die door de rechtspersoon werden gesteld of onherroepelijk beloofd op de eigen activa als waarborg voor eigen schulden en verplichtingen

Hypotheken:

boekwaarde van de bezwaarde activa

bedrag van de inschrijving

Pand op andere activa

boekwaarde van de in pand gegeven activa

Zekerheden op de nog door de rechtspersoon te verwerven activa:

bedrag van de betrokken activa

| Codes | Boekjaar |
|-------|----------------|
| 916 | |
| 917 | |
| 919 | 222 593 828,91 |
| 920 | - |
| | |
| | 9 166 255,00 |
| | |
| | |
| | |

A2. Belangrijke verplichtingen tot aankoop / verkoop van vaste activa

Belangrijke verplichtingen tot aankoop van vaste activa

nog te volstorten kapitaal bij participaties, deelnemingen,...

Belangrijke verplichtingen tot verkoop van vaste activa

B. Belangrijke hangende geschillen**C. Aard, doel en financiële gevolgen van buitenbalansregelingen**

Mits de risico's of voordelen die uit dergelijke regelingen voortvloeien van enige betekenis zijn en voor zover de openbaarmaking van dergelijke risico's of voordelen noodzakelijk is voor de beoordeling van de financiële positie van de rechtspersoon

| Boekjaar |
|----------|
| |

D. Andere niet in de balans opgenomen rechten en verplichtingen (met inbegrip van deze die niet kunnen worden becijferd)

Inclusief ontvangen gewestwaarborgen op bv aandeelhouderskapitaal

| Boekjaar |
|----------|
| |

vrij tekstveld voor inhoudelijke aanvulling andere niet in balans opgenomen rechten en verplichtingen

Nr.

452138972

VO 6.19.1

definitief

Samenvatting van de waarderingsregels zoals voorgeschreven in het Rekendecreet

I. Beginsel

De waarderingsregels worden vastgesteld overeenkomstig de bepalingen van hoofdstuk IV van het Rekendecreet van toepassing voor de rechtspersonen Vlaamse overheid.

Ten behoeve van het getrouwe beeld wordt in de volgende uitzonderingsgevallen afgeweken van de in het Rekendecreet voor dubbele boekhouding bepaalde waarderingsregels:

zie bijlage: waarderingsregels

Deze afwijkingen worden als volgt verantwoord:

De waarderingsregels werden ten opzichte van het vorige boekjaar qua verwoording of toepassing **niet gewijzigd** Zo ja, dan heeft de wijziging betrekking op:

en heeft zij een **negatieve** invloed op het resultaat van het boekjaar ten belope van € 0,00

De resultatenrekening **wordt niet** op belangrijke wijze beïnvloed door opbrengsten en kosten die aan een vorig boekjaar moeten worden toegerekend. Zo ja, dan hebben deze betrekking op:

De cijfers van het boekjaar zijn niet vergelijkbaar met die van het vorige boekjaar en wel om de volgende reden:

Nr. 452138972

VO 6.19.2

definitief

Samenvatting van de waarderingsregels - deel 2 zoals voorgeschreven in het Rekendecreet

[Voor de vergelijkbaarheid worden de cijfers van het vorige boekjaar op volgende punten aangepast.] / [Voor de vergelijking van de jaarrekeningen van beide boekjaren moet met volgende elementen rekening worden gehouden.]

Bij gebrek aan objectieve beoordelingscriteria is de waardering van de voorzienbare risico's, mogelijke verliezen en ontwaarderingen waarvan hierna sprake, onvermijdelijk aleatoir (uitzonderlijk):
Voor de vergelijkbaarheid worden de cijfers van het vorige boekjaar op volgende punten aangepast.
Voor de vergelijking van de jaarrekeningen van beide boekjaren moet met volgende elementen rekening worden gehouden.

Andere inlichtingen die noodzakelijk zijn opdat de jaarrekening een getrouw beeld zou geven van het vermogen, de financiële positie en het resultaat van het schoolbestuur:

II. Bijzondere regels

Intercalare rente

In de aanschaffingswaarde van immateriële en materiële vaste activa **is niet** de rente op vreemd vermogen dat wordt gebruikt voor hun financiering opgenomen, doch slechts voor zover zij betrekking heeft op de periode welke de bedrijfsklarheid van deze vaste activa voorafgaat.

Materiële vaste activa

In de loop van het boekjaar **werden geen** materiële activa geherwaardeerd. Zo ja, dan wordt deze herwaardering als volgt verantwoord:

Afschrijvingen: Voor volgende activa worden afwijkende afschrijvingsregels toegepast:

| Activa | Toegepast percentage | Verantwoording |
|--------|----------------------|----------------|
| | | |


| | |
|-----|-----------|
| Nr. | 452138972 |
|-----|-----------|

| |
|-----------|
| VO 6.19.3 |
|-----------|

definitief

**Samenvatting van de waarderingsregels - deel 3
zoals voorgeschreven in het Rekendecreet**

Vrije ruimte mbt waarderingsregels



definitief

Vlaamse overheid

Departement Financiën en Begroting

Afdeling Beleidsondersteuning, Begroting en Financiële Operaties

NEERLEGGINGSFORMULIER:

Jaarrapportering

**Vlaamse overheid
in euro (EUR)**

Versie 2019

Deel II

Budgettair luik inclusief Reconciliatie

Nr. 452138972

VO 10 bis

definitief

**UITVOERING MIDDELEN VAN DE VLAAMSE GEMEENSCHAP incl. DAB's
en VAN DE RECHTSPERSONEN gebruikmakend van ORAFIN**

| MVG/DAB/R p | Jaar | Afdeling | PR | Omschrijving | Raming | Vorderingen Huidig Jaar | |
|----------------|------|----------|----|--------------|--------|-------------------------|---|
| TOTAAL | | | | | | - | - |

| Totaal | Afdeling | Raming | Vorderingen Huidig Jaar |
|--------|----------|--------|-------------------------|
| | | | |

| Totaal | Afdeling | PR | Omschrijving Programma | Raming | Vorderingen Huidig Jaar |
|--------|----------|----|------------------------|--------|-------------------------|
| | | | | | |

| | |
|-----|-----------|
| Nr. | 452138972 |
|-----|-----------|

definitief

VO 11a

UITVOERING UITGAVEN VAN DE VLAAMSE GEMEENSCHAP incl. DAB's en VAN DE RECHTSPERSONEN gebruikmakend van ORAFIN: VAK**Gesplitste kredieten: Vastleggingskredieten**

| MVG/DAB/R p | jaar | Begrotingsartikel | Omschrijving | Afdeling | Aard | Vastleggingskredieten | | | Besteding | Saldo VAK | Over te dragen VAK (excl VG) |
|----------------|------|-------------------|--------------|----------|------|-----------------------|----------------|------------|----------------|-----------|---------------------------------|
| | | | | | | Decretaal VAK | Overdracht VAK | Totaal VAK | Verbindenissen | Saldo VAK | |
| | | | | | | | | - | | - | |
| | | | | | | | | - | | - | |
| | | | | | | | | - | | - | |
| | | | | | | | | - | | - | |
| | | | | | | | | - | | - | |
| | | | | | | | | - | | - | |
| | | | | | | | | - | | - | |
| | | | | | | | | - | | - | |
| | | | | | | | | - | | - | |
| | | | | | | | | - | | - | |
| | | | | | | | | - | | - | |
| | | | | | | | | - | | - | |
| | | | | | | | | - | | - | |
| | | | | | | | | - | | - | |
| | | | | | | | | - | | - | |
| | | | | | | | | - | | - | |
| | | | | | | | | - | | - | |
| | | | | | | | | - | | - | |
| | | | | | | | | - | | - | |
| | | | | | | | | - | | - | |
| | | | | | | | | - | | - | |
| | | | | | | | | - | | - | |
| | | | | | | | | - | | - | |
| TOTAAL | | | | | | | | - | | - | - |

| | |
|-----|-----------|
| Nr. | 452138972 |
|-----|-----------|

definitief

VO 11a

| Totaal per | Beleidsdomein | Omschrijving | Vastleggingskredieten | | | Besteding | Saldo VAK | Enkel voor MVG |
|------------|---------------|--------------|-----------------------|----------------|------------|----------------|-----------|----------------|
| | | | Decretaal VAK | Overdracht VAK | Totaal VAK | Verbindenissen | Saldo VAK | |
| | | | | | - | | - | |
| | | | | | - | | - | |
| | | | | | - | | - | |
| | | | | | - | | - | |

| Totaal per | entiteit | Omschrijving | Vastleggingskredieten | | | Besteding | Saldo VAK | Enkel voor MVG |
|------------|----------|--------------|-----------------------|----------------|------------|----------------|-----------|----------------|
| | | | Decretaal VAK | Overdracht VAK | Totaal VAK | Verbindenissen | Saldo VAK | |
| | | | | | - | | - | |
| | | | | | - | | - | |
| | | | | | - | | - | |
| | | | | | - | | - | |

| | |
|------------|-----------|
| Nr. | 452138972 |
| definitief | |

VO 11a bis

UITVOERING UITGAVEN VAN DE VLAAMSE GEMEENSCHAP incl. DAB's en VAN DE RECHTSPERSONEN gebruikmakend van ORAFIN : VAK**Gesplitste kredieten: Vastleggingskredieten**

| MVG/DAB/R P | jaar | Afdeling | PR | Omschrijving Programma | Vastleggingskredieten | | | Besteding | Saldo VAK | Over te dragen VAK (excl VG) |
|----------------|------|----------|----|------------------------|-----------------------|----------------|------------|----------------|-----------|---------------------------------|
| | | | | | Decretaal VAK | Overdracht VAK | Totaal VAK | Verbindenissen | Saldo VAK | |
| | | | | | | | - | | - | |
| | | | | | | | - | | - | |
| | | | | | | | - | | - | |
| | | | | | | | - | | - | |
| | | | | | | | - | | - | |
| | | | | | | | - | | - | |
| | | | | | | | - | | - | |
| | | | | | | | - | | - | |
| | | | | | | | - | | - | |
| | | | | | | | - | | - | |
| | | | | | | | - | | - | |
| | | | | | | | - | | - | |
| | | | | | | | - | | - | |
| | | | | | | | - | | - | |
| | | | | | | | - | | - | |
| | | | | | | | - | | - | |
| | | | | | | | - | | - | |
| | | | | | | | - | | - | |
| | | | | | | | - | | - | |
| | | | | | | | - | | - | |
| | | | | | | | - | | - | |
| | | | | | | | - | | - | |
| | | | | | | | - | | - | |
| | | | | | | | - | | - | |
| | | | | | | | - | | - | |
| | | | | | | | - | | - | |
| TOTAAL | | | | | | | - | | - | - |

| | |
|-----|-----------|
| Nr. | 452138972 |
|-----|-----------|

definitief

VO 11a bis

| Totaal per | Afdeling | Vastleggingskredieten | | | Besteding | Saldo VAK | Enkel voor MVG |
|------------|----------|-----------------------|----------------|------------|----------------|-----------|----------------|
| | | Decretaal VAK | Overdracht VAK | Totaal VAK | Verbindenissen | Saldo VAK | |
| | | | | - | | - | |
| | | | | - | | - | |
| | | | | - | | - | |
| | | | | - | | - | |

| Totaal programma | Afdeling | PR | Omschrijving Programma | Vastleggingskredieten | | | Besteding | Saldo VAK | Enkel voor MVG |
|------------------|----------|----|------------------------|-----------------------|----------------|------------|----------------|-----------|----------------|
| | | | | Decretaal VAK | Overdracht VAK | Totaal VAK | Verbindenissen | Saldo VAK | |
| | | | | | | - | | - | |
| | | | | | | - | | - | |
| | | | | | | - | | - | |
| | | | | | | - | | - | |

| | |
|------------|-----------|
| Nr. | 452138972 |
| definitief | |

VO 11b bis

UITVOERING UITGAVEN VAN DE VLAAMSE GEMEENSCHAP incl. DAB's en VAN DE RECHTSPERSONEN gebruikmakend van ORAFIN : VEK

Gesplitste kredieten: Vereffeningskredieten

| MVG/DAB/ RP | jaar | Afdeling | PR | Omschrijving Programma | Vereffeningskredieten | | | Besteding | Saldo VEK | Over te dragen VEK |
|----------------|------|----------|----|------------------------|-----------------------|----------------|------------|----------------|-----------|-----------------------|
| | | | | | Decretaal VEK | Overdracht VEK | Totaal VEK | Verplichtingen | Saldo VEK | |
| | | | | | | | - | - | - | |
| | | | | | | | - | - | - | |
| | | | | | | | - | - | - | |
| | | | | | | | - | - | - | |
| | | | | | | | - | - | - | |
| | | | | | | | - | - | - | |
| | | | | | | | - | - | - | |
| | | | | | | | - | - | - | |
| | | | | | | | - | - | - | |
| | | | | | | | - | - | - | |
| | | | | | | | - | - | - | |
| | | | | | | | - | - | - | |
| | | | | | | | - | - | - | |
| | | | | | | | - | - | - | |
| | | | | | | | - | - | - | |
| | | | | | | | - | - | - | |
| | | | | | | | - | - | - | |
| | | | | | | | - | - | - | |
| | | | | | | | - | - | - | |
| | | | | | | | - | - | - | |
| | | | | | | | - | - | - | |
| TOTAAL | | | | | | | - | - | - | - |

| Totaal per | Afdeling | Vereffeningskredieten | | | Besteding | Saldo VEK | Over te dragen VEK |
|------------|----------|-----------------------|----------------|------------|----------------|-----------|-----------------------|
| | | Decretaal VEK | Overdracht VEK | Totaal VEK | Verplichtingen | Saldo VEK | |
| | | | | | - | - | |
| | | | | | - | - | |
| | | | | | - | - | |
| | | | | | - | - | |

| Totaal programma | Afdeling | PR | Omschrijving Programma | Vereffeningskredieten | | | Besteding | Saldo VEK | Over te dragen VEK |
|------------------|----------|----|------------------------|-----------------------|----------------|------------|----------------|-----------|-----------------------|
| | | | | Decretaal VEK | Overdracht VEK | Totaal VEK | Verplichtingen | Saldo VEK | |
| | | | | | | | - | - | |
| | | | | | | | - | - | |
| | | | | | | | - | - | |
| | | | | | | | - | - | |
| | | | | | | | - | - | |

definitief

UITVOERING VAN DE UITGAVENBEGROTING VLAAMSE GEMEENSCHAP: VRK

Variabele kredieten VAK (1)

| Jaar | Begrotings-artikel | Afdeling | Aard | VAK Huidig Jaar | Overdracht VAK (onbelast saldo) | Totaal VAK | Overdracht verbintenissen | Verbintenissen | Onbelast saldo VAK | Over te dragen verbintenissen |
|-----------------------|--------------------|----------|------|-----------------|---------------------------------|------------|---------------------------|----------------|--------------------|-------------------------------|
| | | | | - | - | - | - | - | - | - |
| | | | | - | - | - | - | - | - | - |
| | | | | - | - | - | - | - | - | - |
| | | | | - | - | - | - | - | - | - |
| | | | | - | - | - | - | - | - | - |
| | | | | - | - | - | - | - | - | - |
| | | | | - | - | - | - | - | - | - |
| | | | | - | - | - | - | - | - | - |
| | | | | - | - | - | - | - | - | - |
| | | | | - | - | - | - | - | - | - |
| | | | | - | - | - | - | - | - | - |
| | | | | - | - | - | - | - | - | - |
| | | | | - | - | - | - | - | - | - |
| | | | | - | - | - | - | - | - | - |
| | | | | - | - | - | - | - | - | - |
| | | | | - | - | - | - | - | - | - |
| | | | | - | - | - | - | - | - | - |
| | | | | - | - | - | - | - | - | - |
| | | | | - | - | - | - | - | - | - |
| Totaal VRK VAK | | | | - | - | - | - | - | - | - |

Variabele kredieten VEK (1)

| Jaar | Begrotingsartikel | AFD | Aard | VEK Huidig Jaar | Overdracht VEK | Totaal VEK | Verplichtingen | Saldo VEK |
|-----------------------|-------------------|-----|------|-----------------|----------------|------------|----------------|-----------|
| | | | | - | - | - | - | - |
| | | | | - | - | - | - | - |
| | | | | - | - | - | - | - |
| | | | | - | - | - | - | - |
| | | | | - | - | - | - | - |
| | | | | - | - | - | - | - |
| | | | | - | - | - | - | - |
| | | | | - | - | - | - | - |
| | | | | - | - | - | - | - |
| | | | | - | - | - | - | - |
| | | | | - | - | - | - | - |
| | | | | - | - | - | - | - |
| | | | | - | - | - | - | - |
| | | | | - | - | - | - | - |
| | | | | - | - | - | - | - |
| | | | | - | - | - | - | - |
| | | | | - | - | - | - | - |
| | | | | - | - | - | - | - |
| | | | | - | - | - | - | - |
| Totaal VRK VEK | | | | - | - | - | - | - |

(1) Enkel van toepassing voor Ministerie Vlaamse Gemeenschap

Totaal per Beleidsdomein VRK VAK

| BD | Beleidsdomein | VAK Huidig Jaar | Overdracht VAK (onbelast saldo) | Totaal VAK | Overdracht verbintenissen | Verbintenissen | Onbelast saldo VAK | Over te dragen verbintenissen |
|----|---------------|-----------------|---------------------------------|------------|---------------------------|----------------|--------------------|-------------------------------|
| | | - | - | - | - | - | - | - |
| | | - | - | - | - | - | - | - |
| | | - | - | - | - | - | - | - |
| | | - | - | - | - | - | - | - |
| | | - | - | - | - | - | - | - |
| | | - | - | - | - | - | - | - |
| | | - | - | - | - | - | - | - |
| | | - | - | - | - | - | - | - |
| | | - | - | - | - | - | - | - |
| | | - | - | - | - | - | - | - |
| | | - | - | - | - | - | - | - |
| | | - | - | - | - | - | - | - |

Totaal per Beleidsdomein VRK VEK

| BD | Beleidsdomein | VEK Huidig Jaar | Overdracht VEK | Totaal VEK | Verplichtingen | Saldo VEK |
|----|---------------|-----------------|----------------|------------|----------------|-----------|
| | | - | - | - | - | - |
| | | - | - | - | - | - |
| | | - | - | - | - | - |
| | | - | - | - | - | - |
| | | - | - | - | - | - |
| | | - | - | - | - | - |
| | | - | - | - | - | - |
| | | - | - | - | - | - |
| | | - | - | - | - | - |
| | | - | - | - | - | - |
| | | - | - | - | - | - |
| | | - | - | - | - | - |

Nr. 452138972

VO 11c bis

definitief

UITVOERING VAN DE UITGAVENBEGROTING VLAAMSE GEMEENSCHAP: VRK

Variabele kredieten VAK (1)

| Jaar | PR | Omschrijving Programma | VAK Huidig Jaar | Overdracht VAK (onbelast saldo) | Totaal VAK | Overdracht verbintenissen | Verbintenissen | Onbelast saldo VAK | Over te dragen verbintenissen |
|------|----|------------------------|-----------------|---------------------------------|------------|---------------------------|----------------|--------------------|-------------------------------|
| | | | | | - | | | - | |
| | | | | | - | | | - | |
| | | | | | - | | | - | |
| | | | | | - | | | - | |
| | | | | | - | | | - | |
| | | | | | - | | | - | |
| | | | | | - | | | - | |
| | | | | | - | | | - | |
| | | | | | - | | | - | |
| | | | | | - | | | - | |
| | | | | | - | | | - | |
| | | | | | - | | | - | |
| | | | | | - | | | - | |
| | | | | | - | | | - | |
| | | | | | - | | | - | |
| | | | | | - | | | - | |
| | | | | | - | | | - | |
| | | | | | - | | | - | |
| | | | | | - | | | - | |
| | | | | | - | | | - | |
| | | | | | - | | | - | |
| | | Totaal VRK VAK | - | - | - | - | - | - | - |

Variabele kredieten VEK (1)

| Jaar | PR | Omschrijving Programma | VEK Huidig Jaar | Overdracht VEK | Totaal VEK | Verplichtingen | Saldo VEK |
|------|----|------------------------|-----------------|----------------|------------|----------------|-----------|
| | | | | | - | | - |
| | | | | | - | | - |
| | | | | | - | | - |
| | | | | | - | | - |
| | | | | | - | | - |
| | | | | | - | | - |
| | | | | | - | | - |
| | | | | | - | | - |
| | | | | | - | | - |
| | | | | | - | | - |
| | | | | | - | | - |
| | | | | | - | | - |
| | | | | | - | | - |
| | | | | | - | | - |
| | | | | | - | | - |
| | | | | | - | | - |
| | | | | | - | | - |
| | | | | | - | | - |
| | | | | | - | | - |
| | | | | | - | | - |
| | | | | | - | | - |
| | | Totaal VRK VEK | - | - | - | - | - |

(1) Enkel van toepassing voor Ministerie Vlaamse Gemeenschap

Totaal per Programma (VAK)

| PR | Omschrijving Programma | VAK Huidig Jaar | Overdracht VAK (onbelast saldo) | Totaal VAK | Overdracht verbintenissen | Verbintenissen | Onbelast saldo VAK | Over te dragen verbintenissen |
|----|------------------------|-----------------|---------------------------------|------------|---------------------------|----------------|--------------------|-------------------------------|
| | | | | - | | | - | |
| | | | | - | | | - | |
| | | | | - | | | - | |
| | | | | - | | | - | |
| | | | | - | | | - | |

Totaal per Programma (VEK)

| PR | Omschrijving Programma | VEK Huidig Jaar | Overdracht VEK | Totaal VEK | Verplichtingen | Saldo VEK |
|----|------------------------|-----------------|----------------|------------|----------------|-----------|
| | | | | - | | - |
| | | | | - | | - |
| | | | | - | | - |
| | | | | - | | - |
| | | | | - | | - |
| | | | | - | | - |

| Nr. | | 452138972 | | VO 13 | | | | | | | | | | | |
|--|-------------|---|--------------|----------|----------------------|---|--------------------------------|-----------------------|----------------|--|---------------------|---------------------|---------------------|----------|-------------------|
| definitief | | | | | | | | | | | | | | | |
| STAAT VAN DE OPENSTAANDE VERBINTENISSEN | | | | | | | | | | | | | | | |
| huidig boekjaar en betaalkalender | | | | | | | | | | | | | | | |
| Afdeling (1) | Aard (1) | Begrotingsartikel (1) Omschrijving machtiging / verbintenis (2) | Soort (3) | ESR-code | (+) | | (+) | | (-) | | Betaalkalender | | | | |
| | | | | | Encours 31/12/t-1 | Annulering verbintenissen vorige jaren | Overgedragen verbintenissen | Nieuwe verbintenissen | Verplichtingen | Openstaande verbintenissen op 31.12 | N+1 | N+2 | N+3 | N+4 | N+5 (en later) |
| A: Verbintenissen Vlaamse ministeries of DAB's op gesplitste kredieten | | | | | | | | | | | | | | | |
| | | | | | | | | - | | | - | | | | |
| | | | | | | | | - | | | - | | | | |
| | | | A | | | | | - | | | - | | | | |
| B: Verbintenissen Vlaamse ministeries op variabele kredieten | | | | | | | | | | | | | | | |
| | | | | | | | | - | | | - | | | | |
| | | | | | | | | - | | | - | | | | |
| | | | B | | | | | - | | | - | | | | |
| C1: Verbintenissen gefinancierd met toelagen van Vlaamse ministeries ingevolge vastlegingsmachtigingen | | | | | | | | | | | | | | | |
| | | | | | | | | - | | | - | | | | |
| | | | | | | | | - | | | - | | | | |
| | | | C1 | | | | | - | | | - | | | | |
| C2: Verbintenissen gefinancierd met toelagen van Vlaamse ministeries ingevolge VAK afkomstig van FFEU | | | | | | | | | | | | | | | |
| | | | | | | | | - | | | - | | | | |
| | | | | | | | | - | | | - | | | | |
| | | | C2 | | | | | - | | | - | | | | |
| D1: Verbintenissen gefinancierd met eigen ontvangsten | | | | | | | | | | | | | | | |
| | | | | | | | | - | | | - | | | | |
| | | | | | | | | - | | | - | | | | |
| | | | | | | | | - | | | - | | | | |
| | | | | | | | | - | | | - | | | | |
| | | | | | | | | - | | | - | | | | |
| | | | D1 | | | | | - | | | - | | | | |
| D2: Verbintenissen gefinancierd met toelagen niet afkomstig van Vlaamse ministeries | | | | | | | | | | | | | | | |
| | | | | | | | | - | | | - | | | | |
| | | | | | | | | - | | | - | | | | |
| | | | D2 | | | | | - | | | - | | | | |
| E: Andere verbintenissen niet volledig binnen het kalenderjaar vallend | | | | | | | | | | | | | | | |
| | | nog te volstorten kapitaal in participaties | E | 08 | 10 417 376,10 | -1 950 000,00 | 8 467 376,10 | 698 880,00 | | 9 166 256,10 | 3 902 924,10 | 2 631 666,00 | 2 631 666,00 | | |
| | | | | | | | | | | | | | | | |
| | | | | | | | | | | | | | | | |
| | | | E | | 10 417 376,10 | -1 950 000,00 | 8 467 376,10 | 698 880,00 | - | 9 166 256,10 | 3 902 924,10 | 2 631 666,00 | 2 631 666,00 | - | - |
| ALGEMEEN TOTAAL | | | | | 10 417 376,10 | -1 950 000,00 | 8 467 376,10 | 698 880,00 | - | 9 166 256,10 | 3 902 924,10 | 2 631 666,00 | 2 631 666,00 | - | - |

0

| Nr. definitief | 452138972 | | | | VO 14 |
|----------------|--|----------------------|----------------------|-----------------------|-----------------------|
| ESR code | ESR Beschrijving | Begroting | Eindtoestand | Afwijking Absoluut | Afwijking Procentueel |
| 0 | NIET-VERDEELDE ONTVANGSTEN | 9 055 634,80 | 31 810 635,07 | 22 755 000,27 | 251,28% |
| 06 | Ontvangsten te verdelen over hoofdgroepen 1 tot en met 9 | - | - | - | - |
| 08 | Interne verrichtingen | 9 055 634,80 | 31 810 635,07 | 22 755 000,27 | 251,28% |
| 08.10 | Diverse interne verrichtingen en opnemingen uit reservefondsen | - | - | - | - |
| 08.21 | Overgedragen overschot vorige boekjaren | 9 055 634,80 | 9 055 634,80 | - | 0,00% |
| 08.22 | Over te dragen tekort van het boekjaar | - | 22 755 000,27 | 22 755 000,27 | - |
| 1 | LOPENDE ONTVANGSTEN VAN GOEDEREN EN DIENSTEN (CONSUMPTIEBESTEDINGEN) | 2 151 699,56 | 2 309 318,91 | 157 619,35 | 7,33% |
| 16 | Verkoop van niet-duurzame goederen en diensten | 2 151 699,56 | 2 309 318,91 | 157 619,35 | 7,33% |
| 18 | Ontvangsten afkomstig van wegen- en waterbouwkundige werken | - | - | - | - |
| 19 | Productie van investeringsgoederen in eigen beheer | - | - | - | - |
| 2 | RENTEN EN INKOMSTEN UIT EIGENDOM | 6 222 700,00 | 6 414 682,02 | 191 982,02 | 3,09% |
| 26 | Rente van overheidsvorderingen | 3 359 700,00 | 1 654 962,78 | -1 704 737,22 | -50,74% |
| 27 | Exploitatiewinsten van overheidsbedrijven | - | - | - | - |
| 28 | Overige opbrengsten van vermogen | 2 863 000,00 | 4 759 719,24 | 1 896 719,24 | 66,25% |
| 3 | INKOMENSOVERDRACHTEN VAN ANDERE SECTOREN | 153 100,00 | 120 024,58 | -33 075,42 | -21,60% |
| 36 | Indirecte belastingen en heffingen | - | - | - | - |
| 37 | Directe belastingen en bijdragen gestort aan de socialezekeringsinstellingen | - | - | - | - |
| 38 | Overige inkomensoverdrachten van bedrijven, financiële instellingen, vzw's t.b.v. de gezinnen en van gezinnen en ontvangen subsidies | - | - | - | - |
| 39 | Inkomensoverdrachten van het buitenland | 153 100,00 | 120 024,58 | -33 075,42 | -21,60% |
| 4 | INKOMENSOVERDRACHTEN BINNEN DE OVERHEIDSECTOR | 76 600,00 | 50 336,18 | -26 263,82 | -34,29% |
| 46 | Inkomensoverdrachten binnen een institutionele groep | - | - | - | - |
| 46.10 | Van de institutionele overheid (MVG + IVAzrp) | - | - | - | - |
| 46.20 | Van niet-organieke begrotingsfondsen | - | - | - | - |
| 46.30 | Van een DAB | - | - | - | - |
| 46.40 | Van een VOI, IVArp, EVApr, SAR en EV | - | - | - | - |
| 46.50 | Van onderwijsinstellingen van de institutionele overheid | - | - | - | - |
| 46.60 | Van vzw's van de overheid | - | - | - | - |
| 46.70 | Van andere eenheden van de overheid | - | - | - | - |
| 47 | Inkomensoverdrachten van de socialezekerheidsinstellingen | - | - | - | - |
| 48 | Inkomensoverdrachten van lokale overheden | 76 600,00 | 50 336,18 | -26 263,82 | -34,29% |
| 49 | Inkomensoverdrachten van andere institutionele groepen (federale overheid, gemeenschappen, gewesten, gemeenschapscommissies) | - | - | - | - |
| 5 | KAPITAALOVERDRACHTEN VAN ANDERE SECTOREN | - | - | - | - |
| 56 | Vermogensheffingen | - | - | - | - |
| 57 | Kapitaaloverdrachten van bedrijven en financiële instellingen (exclusief vermogensheffingen) | - | - | - | - |
| 58 | Kapitaaloverdrachten van vzw's t.b.v. de gezinnen en van gezinnen (exclusief vermogensheffingen) | - | - | - | - |
| 59 | Kapitaaloverdrachten van het buitenland | - | - | - | - |
| 6 | KAPITAALOVERDRACHTEN BINNEN DE OVERHEIDSECTOR | - | - | - | - |
| 66 | Kapitaaloverdrachten binnen een institutionele groep | - | - | - | - |
| 66.11 | Investeringsbijdragen van de institutionele overheid | - | - | - | - |
| 66.12 | Overige kapitaaloverdrachten van de institutionele overheid | - | - | - | - |
| 66.21 | Investeringsbijdragen van niet-organieke begrotingsfondsen | - | - | - | - |
| 66.22 | Overige kapitaaloverdrachten van niet-organieke begrotingsfondsen | - | - | - | - |
| 66.31 | Investeringsbijdragen van een DAB | - | - | - | - |
| 66.32 | Overige kapitaaloverdrachten van een DAB | - | - | - | - |
| 66.41 | Investeringsbijdragen van een VOI, IVArp, EVApr, SAR en EV | - | - | - | - |
| 66.42 | Overige kapitaaloverdrachten van een VOI, IVArp, EVApr, SAR en EV | - | - | - | - |
| 66.51 | Investeringsbijdragen van onderwijsinstellingen van de institutionele overheid | - | - | - | - |
| 66.52 | Overige kapitaaloverdrachten van onderwijsinstellingen van de institutionele overheid | - | - | - | - |
| 66.61 | Investeringsbijdragen van vzw's van de overheid | - | - | - | - |
| 66.62 | Overige kapitaaloverdrachten van vzw's van de overheid | - | - | - | - |
| 66.71 | Investeringsbijdragen van andere eenheden van de overheid | - | - | - | - |
| 66.72 | Overige kapitaaloverdrachten van andere eenheden van de overheid | - | - | - | - |
| 67 | Kapitaaloverdrachten van de socialezekerheidsinstellingen | - | - | - | - |
| 68 | Kapitaaloverdrachten van lokale overheden | - | - | - | - |
| 69 | Kapitaaloverdrachten van andere institutionele groepen (federale overheid, gemeenschappen, gewesten, gemeenschapscommissies) | - | - | - | - |
| 7 | DESINVESTERINGEN | - | 1 734 006,00 | 1 734 006,00 | - |
| 76 | Verkoop van onroerende goederen in het binnenland | - | 1 734 006,00 | 1 734 006,00 | - |
| 77 | Verkoop van overige investeringsgoederen, waaronder immateriële goederen | - | - | - | - |
| 78 | Voorraadverminderingen | - | - | - | - |
| 8 | KREDIETAFLOSSINGEN EN VEREFFENINGEN VAN DEELNEMINGEN; ANDERE FINANCIËLE PRODUCTEN | 51 180 000,00 | 34 926 909,28 | -16 253 090,72 | -31,76% |
| 86 | Kredietaflossingen door en vereffeningen van deelnemingen in bedrijven en financiële instellingen en andere financiële producten | 51 180 000,00 | 27 538 015,46 | -23 641 984,54 | -46,19% |
| 87 | Kredietaflossingen door vzw's t.b.v. de gezinnen en door gezinnen | - | - | - | - |
| 88 | Kredietaflossingen door en vereffening van deelnemingen in het buitenland | - | 247 042,43 | 247 042,43 | - |
| 89 | Kredietaflossingen binnen de overheidssector | - | 7 141 851,39 | 7 141 851,39 | - |
| 9 | OVERHEIDSSCHULD | - | - | - | - |
| 96 | Opbrengst van leningen met een looptijd van meer dan één jaar | - | - | - | - |
| 97 | Aanmuntingen | - | - | - | - |
| 98 | Verhoging van het eigen vermogen | - | - | - | - |
| | TOTAAL ONTVANGSTEN | 68 839 734,36 | 77 365 912,04 | 8 526 177,68 | 12,39% |

| Nr. definitief | 452138972 | VO 14 | | | |
|----------------|--|-----------------------|-----------------------|-----------------------|-----------------------|
| ESR code | ESR Beschrijving | Begroting | Eindtoestand | Afwijking Absoluut | Afwijking Procentueel |
| 0 | NIET- VERDEELDE UITGAVEN | 1 925 034,36 | - | -1 925 034,36 | -100,00% |
| 01 | Uitgaven te verdelen over de hoofdgroepen 1 tot en met 9 | - | - | - | - |
| 03 | Interne verrichtingen | 1 925 034,36 | - | -1 925 034,36 | -100,00% |
| 03.10 | Diverse interne verrichtingen en spijzigen van reservefondsen | - | - | - | - |
| 03.21 | Overgedragen tekort varige boekjaren | - | - | - | - |
| 03.22 | Over te dragen overschot van het boekjaar | 1 925 034,36 | - | -1 925 034,36 | -100,00% |
| 04 | Annuititeiten met betrekking tot financiële leasing | - | - | - | - |
| 1 | LOPENDE UITGAVEN VOOR GOEDEREN EN DIENSTEN (CONSUMPTIEBESTEDINGEN) | 9 337 700,00 | 9 029 141,32 | -308 558,68 | -3,30% |
| 11 | Lonen en sociale lasten | 6 075 500,00 | 5 905 409,50 | -170 090,50 | -2,80% |
| 12 | Aankoop van niet-duurzame goederen en diensten | 3 262 200,00 | 3 123 731,82 | -138 468,18 | -4,24% |
| 14 | Herstel en niet-waardevermeerderend onderhoud van wegen- en waterbouwkundige werken | - | - | - | - |
| 2 | RENTEN EN HUURGELDEN VAN GRONDEN | 10 483 000,00 | 10 524 582,63 | 41 582,63 | 0,40% |
| 21 | Rente op overheidsschuld | 483 000,00 | 524 582,63 | 41 582,63 | 8,61% |
| 24 | Huurgelden van gronden | - | - | - | - |
| 25 | Uitbetaalde dividenden | 10 000 000,00 | 10 000 000,00 | - | 0,00% |
| 3 | INKOMENSOVERDRACHTEN AAN ANDERE SECTOREN | - | - | - | - |
| 31 | Exploitatiesubsidies | - | - | - | - |
| 32 | Inkomensoverdrachten, die geen exploitatiesubsidies zijn, aan bedrijven en financiële instellingen | - | - | - | - |
| 33 | Inkomensoverdrachten aan vzw's t.b.v. de gezinnen | - | - | - | - |
| 34 | Inkomensoverdrachten aan gezinnen | - | - | - | - |
| 35 | Inkomensoverdrachten aan het buitenland | - | - | - | - |
| 4 | INKOMENSOVERDRACHTEN BINNEN DE OVERHEIDSECTOR | - | - | - | - |
| 41 | Inkomensoverdrachten binnen een institutionele groep | - | - | - | - |
| 41.10 | Aan de institutionele overheid (MVG + IVAzrp) | - | - | - | - |
| 41.20 | Aan niet-organieke begrotingsfondsen | - | - | - | - |
| 41.30 | Aan een DAB | - | - | - | - |
| 41.40 | Aan een VOI, IVAzrp, EVAzrp, SAR en EV | - | - | - | - |
| 41.50 | Aan onderwijsinstellingen van de institutionele overheid | - | - | - | - |
| 41.60 | Aan vzw's van de overheid | - | - | - | - |
| 41.70 | Aan andere eenheden van de overheid | - | - | - | - |
| 42 | Inkomensoverdrachten aan de socialezekerheidsinstellingen | - | - | - | - |
| 43 | Inkomensoverdrachten aan lokale overheden | - | - | - | - |
| 44 | Inkomensoverdrachten aan het gesubsidieerd autonoom onderwijs | - | - | - | - |
| 45 | Inkomensoverdrachten aan andere institutionele groepen (federale overheid, gemeenschappen, gewesten, gemeenschapscommissies) | - | - | - | - |
| 5 | KAPITAALOVERDRACHTEN AAN ANDERE SECTOREN | - | - | - | - |
| 51 | Kapitaaloverdrachten aan bedrijven en financiële instellingen | - | - | - | - |
| 52 | Kapitaaloverdrachten aan vzw's t.b.v. de gezinnen | - | - | - | - |
| 53 | Kapitaaloverdrachten aan gezinnen | - | - | - | - |
| 54 | Kapitaaloverdrachten aan het buitenland | - | - | - | - |
| 6 | KAPITAALOVERDRACHTEN BINNEN DE OVERHEIDSECTOR | - | - | - | - |
| 61 | Kapitaaloverdrachten binnen een institutionele groep | - | - | - | - |
| 61.11 | Investeringsbijdragen aan de institutionele overheid (MVG + IVAzrp) | - | - | - | - |
| 61.12 | Overige kapitaaloverdrachten aan de institutionele overheid (MVG + IVAzrp) | - | - | - | - |
| 61.21 | Investeringsbijdragen aan niet-organieke begrotingsfondsen | - | - | - | - |
| 61.22 | Overige kapitaaloverdrachten aan niet-organieke begrotingsfondsen | - | - | - | - |
| 61.31 | Investeringsbijdragen aan een DAB | - | - | - | - |
| 61.32 | Overige kapitaaloverdrachten aan een DAB | - | - | - | - |
| 61.41 | Investeringsbijdragen aan een VOI, IVAzrp, EVAzrp, SAR en EV | - | - | - | - |
| 61.42 | Overige kapitaaloverdrachten aan een VOI, IVAzrp, EVAzrp, SAR en EV | - | - | - | - |
| 61.51 | Investeringsbijdragen aan onderwijsinstellingen van de institutionele overheid | - | - | - | - |
| 61.52 | Overige kapitaaloverdrachten aan onderwijsinstellingen van de institutionele overheid | - | - | - | - |
| 61.61 | Investeringsbijdragen aan vzw's van de overheid | - | - | - | - |
| 61.62 | Overige kapitaaloverdrachten aan vzw's van de overheid | - | - | - | - |
| 61.71 | Investeringsbijdragen aan andere eenheden van de overheid | - | - | - | - |
| 61.72 | Overige kapitaaloverdrachten aan andere eenheden van de overheid | - | - | - | - |
| 62 | Kapitaaloverdrachten aan de socialezekerheidsinstellingen | - | - | - | - |
| 63 | Kapitaaloverdrachten aan lokale overheden | - | - | - | - |
| 64 | Kapitaaloverdrachten aan het gesubsidieerd autonoom onderwijs | - | - | - | - |
| 65 | Kapitaaloverdrachten aan andere institutionele groepen (federale overheid, gemeenschappen, gewesten, gemeenschapscommissies) | - | - | - | - |
| 7 | INVESTERINGEN | 200 000,00 | 253 855,12 | 53 855,12 | 26,93% |
| 71 | Aankoop van gronden en gebouwen in het binnenland | - | - | - | - |
| 72 | Nieuwbouw van gebouwen | - | - | - | - |
| 73 | Wegen- en waterbouwkundige werken | - | - | - | - |
| 74 | Verwerving van overige investeringsgoederen, waaronder immateriële goederen | 200 000,00 | 253 855,12 | 53 855,12 | 26,93% |
| 75 | Voorraadtoename | - | - | - | - |
| 8 | KREDIETVERLENINGEN EN DEELNEMINGEN; ANDERE FINANCIËLE PRODUCTEN | 28 894 000,00 | 39 558 332,97 | 10 664 332,97 | 36,91% |
| 81 | Kredietverleningen aan en deelnemingen in bedrijven en financiële instellingen en andere financiële producten | 28 894 000,00 | 39 138 308,39 | 10 244 308,39 | 35,45% |
| 82 | Kredietverleningen aan vzw's t.b.v. de gezinnen | - | - | - | - |
| 83 | Kredietverleningen aan gezinnen | - | - | - | - |
| 84 | Kredietverleningen aan en deelnemingen in het buitenland | - | 120 024,58 | 120 024,58 | - |
| 85 | Kredietverleningen binnen de overheidssector | - | 300 000,00 | 300 000,00 | - |
| 9 | OVERHEIDSSCHULD | 18 000 000,00 | 18 000 000,00 | - | 0,00% |
| 91 | Aflossingen van leningen met een looptijd van meer dan één jaar | 18 000 000,00 | 18 000 000,00 | - | 0,00% |
| 92 | Ontmtingen | - | - | - | - |
| 93 | Verlaging van het eigen vermogen | - | - | - | - |
| | TOTAAL UITGAVEN | 68 839 734,36 | 77 365 912,04 | 8 526 177,68 | 12,39% |
| | Evenwicht Totale Ontvangsten vs Uitgaven: moet 0 zijn | - | - | - | - |
| | ESR-ontvangsten | 8 604 099,56 | 10 628 367,69 | 2 024 268,13 | 23,53% |
| | ESR-uitgaven | 20 020 700,00 | 19 807 579,07 | -213 120,93 | -1,06% |
| | ESR-vorderingensaldo | -11 416 600,44 | -9 179 211,38 | 2 237 389,06 | 19,60% |
| | Begrotingssaldo: opbouw (+) / intering (-) | -7 130 600,44 | -31 810 635,07 | -24 680 034,63 | -346,11% |

| Nr. definitief | 452138972 | | | | | VO 14 |
|-----------------------------|---|-----------------------|-----------------------|---------------------------|------------------------------|-------|
| ESR code | ESR Beschrijving | Begroting | Eindtoestand | Afwijking Absoluut | Afwijking Procentueel | |
| ESR code | ESR Beschrijving | Begroting | Eindtoestand | Afwijking Absoluut | Afwijking Procentueel | |
| | Totaal Ontvangsten | 68 839 734,36 | 77 365 912,04 | 8 526 177,68 | 12,39% | |
| ESR 9 | <i>Leningen</i> | - | - | - | | |
| ESR 8 | <i>KVD</i> | 51 180 000,00 | 34 926 909,28 | -16 253 090,72 | -31,76% | |
| 46.1-66.1 | <i>Toelage MVG</i> | - | - | - | | |
| ESR 46.3-7 en ESR 66.3-7 | <i>Toelagen DAB, RP</i> | - | - | - | | |
| ESR 08.21 | <i>Overgedragen overschot</i> | 9 055 634,80 | 9 055 634,80 | - | 0,00% | |
| ESR 08.22 | <i>Over te dragen tekort</i> | - | 22 755 000,27 | 22 755 000,27 | | |
| ESR 08.10 | <i>Interne Verrichtingen</i> | - | - | - | | |
| | Totaal ESR-gecorrigeerde ontvangsten | 8 604 099,56 | 10 628 367,69 | 2 024 268,13 | 23,53% | |
| | Totaal Uitgaven | 68 839 734,36 | 77 365 912,04 | 8 526 177,68 | 12,39% | |
| ESR 9 | <i>Aflossing Schuld</i> | 18 000 000,00 | 18 000 000,00 | - | 0,00% | |
| ESR 8 | <i>KVD</i> | 28 894 000,00 | 39 558 332,97 | 10 664 332,97 | 36,91% | |
| 41.1-61.1 | <i>Toelage MVG</i> | - | - | - | | |
| ESR 41.3-7 en ESR 61.3-7 | <i>Toelagen DAB, RP</i> | - | - | - | | |
| ESR 03.22 | <i>Over te dragen overschot</i> | 1 925 034,36 | - | -1 925 034,36 | -100,00% | |
| ESR 03.21 | <i>Overgedragen tekort</i> | - | - | - | | |
| ESR 03.10 | <i>Interne Verrichtingen</i> | - | - | - | | |
| | Totaal ESR-gecorrigeerde uitgaven | 20 020 700,00 | 19 807 579,07 | -213 120,93 | -1,06% | |
| | Begrotingssaldo: opbouw (+) / intering (-) | -7 130 600,44 | -31 810 635,07 | -24 680 034,63 | -346,11% | |
| | Esr. Vorderingssaldo | -11 416 600,44 | -9 179 211,38 | 2 237 389,06 | 19,60% | |

| | | |
|-----|-----------|-------|
| Nr. | 452138972 | VO 16 |
|-----|-----------|-------|

definitief

SUBSIDIES AAN LOKALE BESTUREN

| KBO nr | Begunstigde | ESR code | Totaal bedrag subsidie |
|---------------|-------------|----------|------------------------|
| TOTAAL | | | - |

definitief

KRUISTABEL ESR-COFOG OVER DE UITVOERINGSREKENING VAN DE UITGAVENBEGROTING VAN HET JAAR

| ESR / COFOG | te verdelen | 00000 | 01.71.0 Verrichtingen in verband met interestlaste n van de overheidssch uld | 01.72.0 Aflossing en opnemng van schuld in euro | 04.11.0 Algemene economisch en handelsaangeleghe den | maak uw keuze | maak uw keuze | maak uw keuze | maak uw keuze | maak uw keuze | TOTAAL |
|-------------|-------------|-------|---|---|---|---------------|---------------|---------------|---------------|---------------|---------------|
| 01.00 | - | - | - | - | - | - | - | - | - | - | - |
| 03.10 | - | - | - | - | - | - | - | - | - | - | - |
| 03.21 | - | - | - | - | - | - | - | - | - | - | - |
| 03.22 | - | - | - | - | - | - | - | - | - | - | - |
| 04.00 | - | - | - | - | - | - | - | - | - | - | - |
| 11.11 | - | - | - | - | 4 368 998,75 | - | - | - | - | - | 4 368 998,75 |
| 11.12 | - | - | - | - | - | - | - | - | - | - | - |
| 11.20 | - | - | - | - | 1 536 410,75 | - | - | - | - | - | 1 536 410,75 |
| 11.31 | - | - | - | - | - | - | - | - | - | - | - |
| 11.32 | - | - | - | - | - | - | - | - | - | - | - |
| 11.33 | - | - | - | - | - | - | - | - | - | - | - |
| 11.40 | - | - | - | - | - | - | - | - | - | - | - |
| 12.11 | - | - | - | - | 2 302 315,72 | - | - | - | - | - | 2 302 315,72 |
| 12.12 | - | - | - | - | 454 754,67 | - | - | - | - | - | 454 754,67 |
| 12.21 | - | - | - | - | 60 003,20 | - | - | - | - | - | 60 003,20 |
| 12.22 | - | - | - | - | - | - | - | - | - | - | - |
| 12.50 | - | - | - | - | 306 658,23 | - | - | - | - | - | 306 658,23 |
| 14.10 | - | - | - | - | - | - | - | - | - | - | - |
| 14.20 | - | - | - | - | - | - | - | - | - | - | - |
| 21.10 | - | - | - | - | - | - | - | - | - | - | - |
| 21.20 | - | - | - | - | - | - | - | - | - | - | - |
| 21.30 | - | - | 524 582,63 | - | - | - | - | - | - | - | 524 582,63 |
| 21.40 | - | - | - | - | - | - | - | - | - | - | - |
| 21.50 | - | - | - | - | - | - | - | - | - | - | - |
| 21.60 | - | - | - | - | - | - | - | - | - | - | - |
| 24.10 | - | - | - | - | - | - | - | - | - | - | - |
| 24.20 | - | - | - | - | 10 000 000,00 | - | - | - | - | - | 10 000 000,00 |
| 25.00 | - | - | - | - | - | - | - | - | - | - | - |
| 31.11 | - | - | - | - | - | - | - | - | - | - | - |
| 31.12 | - | - | - | - | - | - | - | - | - | - | - |
| 31.21 | - | - | - | - | - | - | - | - | - | - | - |
| 31.22 | - | - | - | - | - | - | - | - | - | - | - |
| 31.31 | - | - | - | - | - | - | - | - | - | - | - |
| 31.32 | - | - | - | - | - | - | - | - | - | - | - |
| 31.40 | - | - | - | - | - | - | - | - | - | - | - |
| 32.00 | - | - | - | - | - | - | - | - | - | - | - |
| 33.00 | - | - | - | - | - | - | - | - | - | - | - |
| 34.10 | - | - | - | - | - | - | - | - | - | - | - |
| 34.20 | - | - | - | - | - | - | - | - | - | - | - |
| 34.31 | - | - | - | - | - | - | - | - | - | - | - |
| 34.32 | - | - | - | - | - | - | - | - | - | - | - |
| 34.41 | - | - | - | - | - | - | - | - | - | - | - |
| 34.42 | - | - | - | - | - | - | - | - | - | - | - |
| 34.50 | - | - | - | - | - | - | - | - | - | - | - |
| 35.10 | - | - | - | - | - | - | - | - | - | - | - |
| 35.20 | - | - | - | - | - | - | - | - | - | - | - |
| 35.30 | - | - | - | - | - | - | - | - | - | - | - |
| 35.40 | - | - | - | - | - | - | - | - | - | - | - |
| 35.50 | - | - | - | - | - | - | - | - | - | - | - |
| 35.60 | - | - | - | - | - | - | - | - | - | - | - |
| 41.10 | - | - | - | - | - | - | - | - | - | - | - |
| 41.20 | - | - | - | - | - | - | - | - | - | - | - |
| 41.30 | - | - | - | - | - | - | - | - | - | - | - |
| 41.40 | - | - | - | - | - | - | - | - | - | - | - |
| 41.50 | - | - | - | - | - | - | - | - | - | - | - |
| 41.60 | - | - | - | - | - | - | - | - | - | - | - |
| 41.70 | - | - | - | - | - | - | - | - | - | - | - |
| 42.10 | - | - | - | - | - | - | - | - | - | - | - |
| 42.20 | - | - | - | - | - | - | - | - | - | - | - |
| 42.30 | - | - | - | - | - | - | - | - | - | - | - |
| 42.40 | - | - | - | - | - | - | - | - | - | - | - |
| 42.50 | - | - | - | - | - | - | - | - | - | - | - |
| 42.60 | - | - | - | - | - | - | - | - | - | - | - |
| 42.70 | - | - | - | - | - | - | - | - | - | - | - |
| 42.80 | - | - | - | - | - | - | - | - | - | - | - |
| 42.90 | - | - | - | - | - | - | - | - | - | - | - |
| 43.11 | - | - | - | - | - | - | - | - | - | - | - |
| 43.12 | - | - | - | - | - | - | - | - | - | - | - |
| 43.13 | - | - | - | - | - | - | - | - | - | - | - |
| 43.14 | - | - | - | - | - | - | - | - | - | - | - |
| 43.15 | - | - | - | - | - | - | - | - | - | - | - |
| 43.16 | - | - | - | - | - | - | - | - | - | - | - |
| 43.21 | - | - | - | - | - | - | - | - | - | - | - |
| 43.22 | - | - | - | - | - | - | - | - | - | - | - |
| 43.23 | - | - | - | - | - | - | - | - | - | - | - |
| 43.24 | - | - | - | - | - | - | - | - | - | - | - |
| 43.25 | - | - | - | - | - | - | - | - | - | - | - |
| 43.26 | - | - | - | - | - | - | - | - | - | - | - |
| 43.40 | - | - | - | - | - | - | - | - | - | - | - |
| 43.51 | - | - | - | - | - | - | - | - | - | - | - |
| 43.52 | - | - | - | - | - | - | - | - | - | - | - |
| 43.53 | - | - | - | - | - | - | - | - | - | - | - |
| 43.54 | - | - | - | - | - | - | - | - | - | - | - |
| 43.59 | - | - | - | - | - | - | - | - | - | - | - |
| 44.10 | - | - | - | - | - | - | - | - | - | - | - |
| 44.20 | - | - | - | - | - | - | - | - | - | - | - |
| 44.30 | - | - | - | - | - | - | - | - | - | - | - |
| 44.40 | - | - | - | - | - | - | - | - | - | - | - |
| 45.11 | - | - | - | - | - | - | - | - | - | - | - |
| 45.12 | - | - | - | - | - | - | - | - | - | - | - |
| 45.13 | - | - | - | - | - | - | - | - | - | - | - |
| 45.24 | - | - | - | - | - | - | - | - | - | - | - |
| 45.25 | - | - | - | - | - | - | - | - | - | - | - |
| 45.26 | - | - | - | - | - | - | - | - | - | - | - |
| 45.34 | - | - | - | - | - | - | - | - | - | - | - |
| 45.35 | - | - | - | - | - | - | - | - | - | - | - |
| 45.40 | - | - | - | - | - | - | - | - | - | - | - |
| 45.50 | - | - | - | - | - | - | - | - | - | - | - |
| 51.11 | - | - | - | - | - | - | - | - | - | - | - |
| 51.12 | - | - | - | - | - | - | - | - | - | - | - |
| 51.21 | - | - | - | - | - | - | - | - | - | - | - |
| 51.22 | - | - | - | - | - | - | - | - | - | - | - |
| 51.30 | - | - | - | - | - | - | - | - | - | - | - |
| 51.40 | - | - | - | - | - | - | - | - | - | - | - |
| 52.10 | - | - | - | - | - | - | - | - | - | - | - |
| 52.20 | - | - | - | - | - | - | - | - | - | - | - |
| 53.10 | - | - | - | - | - | - | - | - | - | - | - |
| 53.20 | - | - | - | - | - | - | - | - | - | - | - |
| 54.11 | - | - | - | - | - | - | - | - | - | - | - |
| 54.12 | - | - | - | - | - | - | - | - | - | - | - |

| | | |
|-----|-----------|-------|
| Nr. | 452138972 | VO 17 |
|-----|-----------|-------|

definitief

KRUISTABEL ESR-COFOG OVER DE UITVOERINGSREKENING VAN DE UITGAVENBEGROTING VAN HET JAAR

| ESR / COFOG | te verdelen | 00000 | 01.71.0 Verrichtingen in verband met interestlaste n van de overheidssch uld | 01.72.0 Aflossing en opnemng van schuld in euro | 04.11.0 Algemene economisch en handelsaangelegen den | maak uw keuze | maak uw keuze | maak uw keuze | maak uw keuze | maak uw keuze | TOTAAL |
|-------------|-------------|------------|---|---|---|---------------|---------------|---------------|---------------|---------------|---------------|
| 54.21 | - | | | | | | | | | | - |
| 54.22 | - | | | | | | | | | | - |
| 54.31 | - | | | | | | | | | | - |
| 54.32 | - | | | | | | | | | | - |
| 54.41 | - | | | | | | | | | | - |
| 54.42 | - | | | | | | | | | | - |
| 54.51 | - | | | | | | | | | | - |
| 54.52 | - | | | | | | | | | | - |
| 54.61 | - | | | | | | | | | | - |
| 54.62 | - | | | | | | | | | | - |
| 61.11 | - | | | | | | | | | | - |
| 61.12 | - | | | | | | | | | | - |
| 61.21 | - | | | | | | | | | | - |
| 61.22 | - | | | | | | | | | | - |
| 61.31 | - | | | | | | | | | | - |
| 61.32 | - | | | | | | | | | | - |
| 61.41 | - | | | | | | | | | | - |
| 61.42 | - | | | | | | | | | | - |
| 61.51 | - | | | | | | | | | | - |
| 61.52 | - | | | | | | | | | | - |
| 61.61 | - | | | | | | | | | | - |
| 61.62 | - | | | | | | | | | | - |
| 61.71 | - | | | | | | | | | | - |
| 61.72 | - | | | | | | | | | | - |
| 62.10 | - | | | | | | | | | | - |
| 62.20 | - | | | | | | | | | | - |
| 63.11 | - | | | | | | | | | | - |
| 63.12 | - | | | | | | | | | | - |
| 63.21 | - | | | | | | | | | | - |
| 63.22 | - | | | | | | | | | | - |
| 63.41 | - | | | | | | | | | | - |
| 63.42 | - | | | | | | | | | | - |
| 63.51 | - | | | | | | | | | | - |
| 63.52 | - | | | | | | | | | | - |
| 63.53 | - | | | | | | | | | | - |
| 63.54 | - | | | | | | | | | | - |
| 63.59 | - | | | | | | | | | | - |
| 64.10 | - | | | | | | | | | | - |
| 64.20 | - | | | | | | | | | | - |
| 65.11 | - | | | | | | | | | | - |
| 65.12 | - | | | | | | | | | | - |
| 65.13 | - | | | | | | | | | | - |
| 65.24 | - | | | | | | | | | | - |
| 65.25 | - | | | | | | | | | | - |
| 65.26 | - | | | | | | | | | | - |
| 65.34 | - | | | | | | | | | | - |
| 65.35 | - | | | | | | | | | | - |
| 65.40 | - | | | | | | | | | | - |
| 65.50 | - | | | | | | | | | | - |
| 71.11 | - | | | | | | | | | | - |
| 71.12 | - | | | | | | | | | | - |
| 71.21 | - | | | | | | | | | | - |
| 71.22 | - | | | | | | | | | | - |
| 71.31 | - | | | | | | | | | | - |
| 71.32 | - | | | | | | | | | | - |
| 72.00 | - | | | | | | | | | | - |
| 72.90 | - | | | | | | | | | | - |
| 73.10 | - | | | | | | | | | | - |
| 73.20 | - | | | | | | | | | | - |
| 73.30 | - | | | | | | | | | | - |
| 73.40 | - | | | | | | | | | | - |
| 73.90 | - | | | | | | | | | | - |
| 74.10 | - | | | | | | | | | | - |
| 74.22 | - | | | | 253 855,12 | | | | | | 253 855,12 |
| 74.30 | - | | | | | | | | | | - |
| 74.40 | - | | | | | | | | | | - |
| 74.50 | - | | | | | | | | | | - |
| 74.60 | - | | | | | | | | | | - |
| 74.70 | - | | | | | | | | | | - |
| 74.80 | - | | | | | | | | | | - |
| 74.90 | - | | | | | | | | | | - |
| 75.00 | - | | | | | | | | | | - |
| 81.11 | - | | | | 10 351 690,32 | | | | | | 10 351 690,32 |
| 81.12 | - | | | | | | | | | | - |
| 81.21 | - | | | | | | | | | | - |
| 81.22 | - | | | | | | | | | | - |
| 81.31 | - | | | | | | | | | | - |
| 81.32 | - | | | | | | | | | | - |
| 81.41 | - | | | | | | | | | | - |
| 81.42 | - | | | | 20 089 136,80 | | | | | | 20 089 136,80 |
| 81.51 | - | | | | | | | | | | - |
| 81.52 | - | | | | | | | | | | - |
| 81.61 | - | | | | | | | | | | - |
| 81.62 | - | | | | | | | | | | - |
| 81.70 | - | | | | 8 697 481,27 | | | | | | 8 697 481,27 |
| 82.00 | - | | | | | | | | | | - |
| 83.00 | - | | | | | | | | | | - |
| 84.11 | - | | | | | | | | | | - |
| 84.12 | - | | | | | | | | | | - |
| 84.13 | - | | | | | | | | | | - |
| 84.14 | - | | | | | | | | | | - |
| 84.15 | - | | | | | | | | | | - |
| 84.16 | - | | | | | | | | | | - |
| 84.17 | - | | | | 120 024,58 | | | | | | 120 024,58 |
| 84.21 | - | | | | | | | | | | - |
| 84.22 | - | | | | | | | | | | - |
| 84.23 | - | | | | | | | | | | - |
| 84.24 | - | | | | | | | | | | - |
| 85.11 | - | | | | | | | | | | - |
| 85.12 | - | | | | | | | | | | - |
| 85.13 | - | | | | | | | | | | - |
| 85.14 | - | | | | | | | | | | - |
| 85.15 | - | | | | | | | | | | - |
| 85.16 | - | | | | | | | | | | - |
| 85.17 | - | 300 000,00 | | | | | | | | | 300 000,00 |
| 85.20 | - | | | | | | | | | | - |
| 85.31 | - | | | | | | | | | | - |
| 85.32 | - | | | | | | | | | | - |
| 85.34 | - | | | | | | | | | | - |
| 85.35 | - | | | | | | | | | | - |

| | | |
|-----|-----------|-------|
| Nr. | 452138972 | VO 17 |
|-----|-----------|-------|

definitief

KRUISTABEL ESR-COFOG OVER DE UITVOERINGSREKENING VAN DE UITGAVENBEGROTING VAN HET JAAR

| ESR / COFOG | te verdelen | 00000 | 01.71.0 Verrichtingen in verband met interestlaste n van de overheidssch uld | 01.72.0 Aflossing en opnemng van schuld in euro | 04.11.0 Algemene economisch en handelsaangelegenhe den | maak uw keuze | maak uw keuze | maak uw keuze | maak uw keuze | maak uw keuze | TOTAAL |
|---------------|-------------|-------------------|---|---|---|---------------|---------------|---------------|---------------|---------------|----------------------|
| 85.40 | - | | | | | | | | | | - |
| 85.50 | - | | | | | | | | | | - |
| 85.61 | - | | | | | | | | | | - |
| 85.62 | - | | | | | | | | | | - |
| 85.63 | - | | | | | | | | | | - |
| 85.64 | - | | | | | | | | | | - |
| 85.65 | - | | | | | | | | | | - |
| 91.10 | | | | 18 000 000,00 | | | | | | | 18 000 000,00 |
| 91.20 | | | | - | | | | | | | - |
| 91.30 | | | | - | | | | | | | - |
| 91.70 | | | | - | | | | | | | - |
| 92.00 | - | | | | | | | | | | - |
| 93.00 | - | | | | | | | | | | - |
| TOTAAL | - | 300 000,00 | 524 582,63 | 18 000 000,00 | 58 541 329,41 | - | - | - | - | - | 77 365 912,04 |

| | | |
|-----|-----------|-------|
| Nr. | 452138972 | VO 18 |
|-----|-----------|-------|

definitief

DETAIL VAN DE RESERVEFONDSEN RECHTSPERSONEN*gebaseerd op art. 40 §2 van het Rekendecreet*

Decretale basis

Naam fonds

| | Initiële begroting | Laatste begroting | Uitvoering |
|---------------------------------|--------------------|-------------------|------------|
| Beginsaldo (+) | | | |
| Toevoeging (03.10.2) (+) | - | - | - |
| Oorsprong (ESR-code) | | | |
| Opneming (08.10.2) (+) | - | - | - |
| Aanwending (ESR-code) | | | |
| Eindsaldo | - | - | - |

Decretale basis

Naam fonds

| | Initiële begroting | Laatste begroting | Uitvoering |
|---------------------------------|--------------------|-------------------|------------|
| Beginsaldo (+) | | | |
| Toevoeging (03.10.2) (+) | - | - | - |
| Oorsprong (ESR-code) | | | |
| Opneming (08.10.2) (+) | - | - | - |
| Aanwending (ESR-code) | | | |
| Eindsaldo | - | - | - |

| | | |
|-----|-----------|-------|
| Nr. | 452138972 | VO 19 |
|-----|-----------|-------|

definitief

AANSLUITING ECONOMISCH- MET BEGROTINGSRESULTAAT

gebaseerd op art. 45, 4° van het Rekendecreet

| | code | Boekjaar |
|--|------|-----------------------|
| Te bestemmen bedrijfseconomisch resultaat (+/-) | 9905 | -16 474 986,15 |

Verrichtingen zonder impact op het begrotingsresultaat

| | | |
|---|--------|---------------|
| Afschrijvingen en waardeverminderingen op vast activa (+) | 630 | 311 789,87 |
| Waardeverminderingen op voorraden, bestellingen in uitvoering en handelsvorderingen (+) | 631/4 | - |
| Voorzieningen voor risico's en kosten (+) | 635/8 | - |
| Terugneming van afschrijvingen en van waardeverminderingen op immateriële en materiële vaste activa (-) | 760 | - |
| Terugneming van voorzieningen voor uitzonderlijke risico's en kosten (-) | 7620 | - |
| Terugneming van waardevermindering op financiële vaste activa(-) | 761 | -9 570 889,53 |
| Terugneming van voorzieningen voor uitzonderlijke financiële risico's en kosten (-) | 7621 | - |
| Niet-recurrente afschrijvingen en waardeverminderingen op oprichtingskosten, op immateriële en materiële vaste activa (+) | 660 | - |
| Voorzieningen voor uitzonderlijke bedrijfsrisico's en -kosten: toevoegingen (bestedingen) (+)/(-) | 6620 | - |
| Waardeverminderingen op fin vaste activa (+) | 661 | 20 711 798,99 |
| Voorzieningen voor uitzonderlijke financiële risico's en kosten: toevoegingen (bestedingen) (+)/(-) | 6621 | - |
| Meerwaarden bij de realisatie van immateriële en materiële vaste activa (-) | 7630 | - |
| Meerwaarden bij de realisatie van financiële vaste activa (-) | 7631 | -2 815 964,92 |
| Minderwaarden bij de realisatie van immateriële en materiële vaste activa (+) | 6630 | - |
| Minderwaarden bij de realisatie van financiële vaste activa (+) | 6631 | 9 248 014,87 |
| Meerwaarde op de courante realisatie van materiële vaste activa (-) | 741 | - |
| Minderwaarde op de courante realisatie van materiële vaste activa (+) | 641 | - |
| Mutatie Provisie niet-opgenomen vakantiedagen (+/-) | VO 6.9 | - |
| Verrekening kapitaalsubsidies eigen investeringenIn resultaat genomen kapitaalsubsidie (-) | 753 | - |
| <i>Andere (nader toe te lichten)</i> | | |
| <i>BTW herziening in resultaat (reeds mee verwerkt in te betalen btw)</i> | | -150 794,19 |
| <i>activering projectkosten</i> | 609086 | -34 544,01 |
| <i>meerwaarde inbreng grond</i> | | -701 991,74 |
| <i>Dividend HWP ontvangen in 2019 (aangerekend op economisch resultaat 2018)</i> | | 1 394 190,87 |
| <i>dividend HWP aangerekend op economisch resultaat 2019, pas uitbetaald in 2020</i> | | -692 116,18 |
| <i>ontvangen dividend van een investeringsfonds</i> | | -11 370,95 |
| <i>gerealiseerde meerwaarde op verkoop aandelen (vlottende activa) rek 752001 tem 752722</i> | | -1 117 707,82 |
| <i>waardevermindering op aandelen (vlottende activa) rekening 651001 tem 6511125</i> | | -1 155 943,04 |
| <i>minderwaarde op aandelen (vlottende activa) rek 652501 tem 655036</i> | | 771 351,41 |

Verrichtingen met uitsluitend impact op het begrotingsresultaat (niet op bedrijfseconomisch resultaat)

| | | |
|---|-----------|----------------|
| Investeringen in immateriële en materiële vaste activa (-) | ESR 71/4 | -253 855,12 |
| Kapitaalverstekkingen van het boekjaar en aankopen van aandelen en obligaties (-) | ESR 81/5 | -39 558 332,97 |
| Correctie op ESR 81.70 mbt Rente op SWAPs (+) | ESR 81.70 | - |
| Verkopen op materiële en immateriële vaste activa (+) | ESR 76/7 | 1 734 006,00 |
| Terugbetalingen van Kapitaalverstekkingen van het boekjaar en verkopen van aandelen en obligaties (+) | ESR 86/9 | 34 926 909,28 |
| Correctie op ESR 86.70 mbt Rente op SWAPs (-) | ESR 86.70 | - |
| Nieuw aangegane leningen van het boekjaar (+) | ESR 96 | - |
| Afbetaling kapitaalgedeelte lening (-) | ESR 91 | -18 000 000,00 |
| Aangaan kapitaalverhoging in cash (+) | ESR 98 | - |
| Terugbetalingen kapitaal of uitgiftepremie in cash (-) | ESR 93 | - |
| Diverse interne verrichtingen en opnemingen uit reservefondsen (+) | ESR 08.10 | - |
| Diverse interne verrichtingen en spijzigen van reservefondsen (-) | ESR 03.10 | - |
| Nieuw toegekende kapitaalsubsidies eigen investeringen (+) | VO 6.8 | - |
| <i>Andere (nader toe te lichten)</i> | | |
| <i>dividend vlaams gewest</i> | 25.00 | -10 000 000,00 |
| <i>Te betalen BTW</i> | 12.50 | -266 811,25 |
| <i>correctie intresten in ESR als gevolg van waardeverminderingen in 2019</i> | 26.10 | -103 388,49 |
| | | |
| | | |

Begrotingsresultaat

| | | |
|------|--|-----------------------|
| VO14 | berekend na aansluiting | -31 810 635,07 |
| | Begrotingssaldo: opbouw (+) / intering (-) | -31 810 635,07 |

| | | |
|-----|-----------|-------|
| Nr. | 452138972 | VO 20 |
|-----|-----------|-------|

definitief

TOELICHTINGEN BIJ DE JAARRAPPORTERING EN ANDERE VERSLAGENJaarverslag

Het jaarverslag wordt in een **afzonderlijk** document **toegevoegd** volgens de voorziene procedure.

Verslag van de Commissarissen

Indien de rekening wordt gereviseerd door een revisor/Commissaris, gelieve het verslag (Single Audit / Management Letter) in een **afzonderlijk** document **per e-mail** over te maken volgens de voorziene procedure.

Verslag Regeringsafgevaardigde Financiën en Begroting

Indien de rekening wordt gereviseerd door een regeringsafgevaardigde/-commissaris, gelieve het verslag in een **afzonderlijk** document **per e-mail** over te maken volgens de voorziene procedure.

Toelichting bij de begrotingsuitvoering

In een **afzonderlijk toegevoegd bestand** komt conform artikel 31, 4° en artikel 45, 5° van het Rekendecreet van 8 juli 2011 de toelichting bij de balans, resultatenrekening en uitvoering van de begroting.

De toelichting moet commentaar bevatten waarin een getrouw beeld wordt gegeven van gang van zaken van het boekjaar, daaraan toegevoegd, gebeurtenissen na balansdatum tot en met indiening.

Doelstellingen:

- Feiten en gebeurtenissen in ruimere dan financiële context plaatsen;
- Werkelijk beeld geven van gebeuren binnen onderneming.

Verder wordt bij de vermelde gegevens in VO 1 tot en met VO 4 additionele informatie, uitleg of verklaringen gegeven voor zover de ertoe behorende detaillering in VO 6 tot en met VO 19 dit nog niet bevat.

zie bijlage: nota bij uitvoering van ESR begroting

**LIJST VAN DE BESTUURDERS, ZAAKVOERDERS EN
COMMISSARISSEN EN VERKLARING BETREFFENDE EEN
AANVULLENDE OPDRACHT VOOR NAZICHT OF CORRECTIE****LIJST VAN DE BESTUURDERS, ZAAKVOERDERS EN COMMISSARISSEN**

VOLLEDIGE LIJST met naam, voornamen, beroep, woonplaats (adres, nummer, postnummer en gemeente) en functie in de onderneming

LEROI HUGO

Genkersteenweg 434, 3500 Hasselt, België

Functie : Voorzitter van de raad van bestuur

Mandaat : 18/05/2015- 17/05/2021

MOORS RITA

Kapelstraat 21, 3560 Lummen, België

Functie : Ondervoorzitter van de raad van bestuur

Mandaat : 18/05/2015- 17/05/2021

LENSSEN GEORGES

Groenstraat 115, 3630 Maasmechelen, België

Functie : Ondervoorzitter van de raad van bestuur

Mandaat : 18/05/2015- 17/05/2021

GHYSENS ARMAND

Matenstraat 15, bus A, 3600 Genk, België

Functie : Bestuurder

Mandaat : 18/05/2015- 17/05/2021

VAVEDIN PETER

Hasseltsesteenweg 309, 3800 Sint-Truiden, België

Functie : Bestuurder

Mandaat : 18/05/2015- 17/05/2021

ESSERS HILDE

Broekstraat 76, 3630 Maasmechelen, België

Functie : Bestuurder

Mandaat : 18/05/2015- 17/05/2021

JANSEN NADIA

Boomsteeg 19, 3520 Zonhoven, België

Functie : Bestuurder

Mandaat : 10/01/2018- 17/05/2021

DENYS JOHAN

Bijlokstraat 194, 3020 Herent, België

Functie : Bestuurder

Mandaat : 10/01/2018- 17/05/2021

DEBACKERE KOENRAAD

Alfons Stesselstraat 8, 3012 Wilsele, België

Functie : Bestuurder

Mandaat : 10/01/2018- 17/05/2021

LIJST VAN DE BESTUURDERS, ZAAKVOERDERS EN COMMISSARISSEN (vervolg van de vorige bladzijde)

OVERMEER JEROEN

Peetersstraat 15, bus 2, 3290 Diest, België

Functie : Regeringscommissaris

Mandaat : 19/02/2016

KLYNVELD PEAT MARWICK GOERDELER CVBA 0419.122.548

Luchthaven Brussel Nationaal 1K, 1930 Zaventem, België

Functie : Commissaris, Lidmaatschapsnummer : B00001

Mandaat : 22/05/2018- 17/05/2021

Vertegenwoordigd door :

1. BRIERS JOS

Luchthaven Brussel Nationaal 1K , 1930 Zaventem, België

Bedrijfsrevisor, Lidmaatschapsnummer : A01814

2. VAN LINDEN KRISTOF

Luchthaven Brussel Nationaal 1K , 1930 Zaventem, België

Bedrijfsrevisor, Lidmaatschapsnummer : A02232

Nr. 0452.138.972

VOL 6.5.1

INLICHTINGEN OMTRENT DE DEELNEMINGEN**DEELNEMINGEN EN MAATSCHAPPELIJKE RECHTEN IN ANDERE ONDERNEMINGEN**

Hieronder worden de ondernemingen vermeld waarin de onderneming een deelneming bezit (opgenomen in de posten 280 en 282 van de activa), alsmede de andere ondernemingen waarin de onderneming maatschappelijke rechten bezit (opgenomen in de posten 284 en 51/53 van de activa) ten belope van ten minste 10 % van het geplaatste kapitaal.

| NAAM, volledig adres van de ZETEL en, zo het een onderneming naar Belgisch recht betreft, het ONDERNEMINGSNUMMER | Aangehouden maatschappelijke rechten | | | Gegevens geput uit de laatst beschikbare jaarrekening | | | | |
|--|--------------------------------------|--------------|-------|---|------------------|-----------|----------------|-----------------------------|
| | Aard | rechtstreeks | | dochters | Jaarrekening per | Munt-code | Eigen vermogen | Nettoresultaat |
| | | Aantal | % | | | | % | (+) of (-) (in eenheden) |
| AGROPOLIS NV Agropolis Park 101 3640 Kinrooi België 0643.780.684 | - | 165 | 33,00 | 0,00 | 31/12/2018 | EUR | 1.355.317 | -82.309 |
| AMAKEM NV Kuringersteenweg 172 3500 Hasselt België 0817.285.772 | - | 9.459.879 | 14,70 | 12,06 | 31/12/2018 | EUR | 289.443 | -12.070 |
| ANCOA SOFTWARE LTD BO ST Bride Street 10 London Verenigd Koninkrijk | - | 6.375 | 10,80 | 0,00 | | EUR | 0 | 0 |
| APITOPE INTERNATIONAL NV Agoralaan A-bis 3590 Diepenbeek België 0807.253.103 | - | 4.906.711 | 23,32 | 3,65 | 31/12/2018 | EUR | 5.744.729 | -1.729.191 |
| be-DIVE NV Kempische Steenweg 311 , bus 401 3500 Hasselt België 0507.608.819 | - | 2.999 | 57,81 | 42,19 | 31/12/2018 | EUR | 5.240.759 | -223.244 |
| BE-MINE NV Kempische Steenweg 311 , bus 401 3500 Hasselt België 0821.540.807 | - | 1.922 | 49,01 | 0,00 | 31/12/2018 | EUR | 10.852.118 | -32.521 |
| BIKEVILLE NV Tervantstraat 2B 3583 Paal België 0598.721.117 | - | 8.515 | 75,69 | 0,00 | 31/12/2018 | EUR | 785.028 | -143.034 |

Nr. 0452.138.972

VOL 6.5.1

INLICHTINGEN OMTRENT DE DEELNEMINGEN**DEELNEMINGEN EN MAATSCHAPPELIJKE RECHTEN IN ANDERE ONDERNEMINGEN**

| NAAM, volledig adres van de ZETEL en, zo het een onderneming naar Belgisch recht betreft, het ONDERNEMINGSNUMMER | Aangehouden maatschappelijke rechten | | | Gegevens geput uit de laatst beschikbare jaarrekening | | | | |
|--|--------------------------------------|--------------|-------|---|---------------------|---------------|-----------------------------|----------------|
| | Aard | rechtstreeks | | doch- ters | Jaarrekening per | Munt- code | Eigen vermogen | Nettoresultaat |
| | | Aantal | % | % | | | (+) of (-) (in eenheden) | |
| C-MINE CRIB NV C-Mine 12 3600 Genk België 0845.851.975 | - | 300 | 50,08 | 0,00 | 31/12/2018 | EUR | 252.567 | -80.968 |
| CALL PROPERTIES BVBA Kempische Steenweg 293 , bus 16 3500 Hasselt België 0870.771.770 | - | 1 | 0,54 | 99,46 | 31/12/2018 | EUR | -45.249 | -30.114 |
| CHEMIP BO Urmonderbaan 22 6167 Geleen Nederland B | - | 1.500 | 8,52 | 0,00 | | EUR | 0 | 0 |
| COMPLIX NV Agoralaan gebouw Abis - 3500 Hasselt België 0898.945.025 | - | 24.231.755 | 14,86 | 3,40 | 31/12/2018 | EUR | -175.471 | -1.424.369 |
| CORDA CAMPUS NV Kempische Steenweg 293 , bus 16 3500 Hasselt België 0467.983.824 | - | 1 | 0,01 | 99,98 | 31/12/2018 | EUR | 12.165.378 | 364.225 |
| CORDA INCUBATOR NV Kempische steenweg 311 , bus 1.02 3500 Hasselt België 0547.573.611 | - | 5.500 | 55,00 | 0,00 | 31/12/2018 | EUR | 1.080.435 | -126.548 |
| DOWN2EARTH CAPITAL NV Hessenstraatje 20 2000 Antwerpen België 0536.345.068 | - | 2.500.000 | 3,77 | 0,00 | 31/03/2019 | EUR | 32.218.096 | 40.202.056 |

Nr. 0452.138.972

VOL 6.5.1

INLICHTINGEN OMTRENT DE DEELNEMINGEN**DEELNEMINGEN EN MAATSCHAPPELIJKE RECHTEN IN ANDERE ONDERNEMINGEN**

| NAAM, volledig adres van de ZETEL en, zo het een onderneming naar Belgisch recht betreft, het ONDERNEMINGSNUMMER | Aangehouden maatschappelijke rechten | | | Gegevens geput uit de laatst beschikbare jaarrekening | | | | |
|--|--------------------------------------|--------------|-------|---|------------------|-----------|----------------|-----------------------------|
| | Aard | rechtstreeks | | dochters | Jaarrekening per | Munt-code | Eigen vermogen | Nettoresultaat |
| | | Aantal | % | | | | % | (+) of (-) (in eenheden) |
| DRONEPORT NV Lichtenberglaan 1090 , bus 101 3800 Sint-Truiden België 0647.642.076 | - | 8.493 | 50,01 | 0,00 | 31/12/2018 | EUR | 15.156.870 | -45.543 |
| EXCICO GROUP NV Kempische Steenweg 311 , bus 4.01 3500 Hasselt België 0888.667.874 | - | 1.454.054 | 99,99 | 0,01 | 30/06/2019 | EUR | 1.111.678 | -54.696 |
| FISH 2 BE NV Kempenstraat 13 3650 Dilsen-Stokkem België 0503.837.695 | - | 1.621 | 16,21 | 0,00 | 30/09/2018 | EUR | 208.903 | -126.733 |
| GREENVILLE NV Centrum Zuid 1111 3530 Houthalen-Helchteren België 0838.424.646 | - | 1.500 | 60,00 | 0,00 | 31/12/2018 | EUR | 8.126.712 | -218.682 |
| GROWZER NV Mechelsesteenweg 203 , bus 2 2018 Antwerpen 1 België 0636.843.897 | - | 179.211 | 18,38 | 0,00 | 31/12/2018 | EUR | -240.734 | -241.011 |
| HAMMER - IMS NV Kempische Steenweg 293 , bus 36 3500 Hasselt België 0648.896.643 | - | 157.158 | 28,34 | 0,00 | 31/12/2018 | EUR | 430.180 | -504.353 |
| HWP NV Kempische steenweg 311 , bus 401 3500 Hasselt België 0451.555.190 | - | 300.000 | 99,59 | 0,41 | 31/12/2018 | EUR | 5.347.543 | 1.475.668 |

Nr. 0452.138.972

VOL 6.5.1

INLICHTINGEN OMTRENT DE DEELNEMINGEN**DEELNEMINGEN EN MAATSCHAPPELIJKE RECHTEN IN ANDERE ONDERNEMINGEN**

| NAAM, volledig adres van de ZETEL en, zo het een onderneming naar Belgisch recht betreft, het ONDERNEMINGSNUMMER | Aangehouden maatschappelijke rechten | | | Gegevens geput uit de laatst beschikbare jaarrekening | | | | |
|--|--------------------------------------|--------------|-------|---|------------------|----------|----------------|-----------------------------|
| | Aard | rechtstreeks | | dochters | Jaarrekening per | Muntcode | Eigen vermogen | Nettoresultaat |
| | | Aantal | % | | | | % | (+) of (-) (in eenheden) |
| IMMO ALDEN BIESEN NV Havermarkt 22 3500 Hasselt België 0647.748.677 | - | 900 | 33,33 | 0,00 | 31/12/2018 | EUR | 1.960.992 | -61.714 |
| IMMO SCHURHOVEN NV Kempische Steenweg 311 , bus 401 3500 Hasselt België 0641.964.509 | - | 2.999 | 99,97 | 0,03 | 31/12/2018 | EUR | 2.977.113 | -4.749 |
| KERV AUTOMOTIVE NV Centrum Zuid 1111 3530 Houthalen-Helchteren België 0645.660.209 | - | 300.000 | 35,35 | 0,00 | 31/12/2018 | EUR | 498.183 | -176.428 |
| KMOFIN 2 NV Kempische Steenweg 311 , bus 401 3500 Hasselt België 0839.133.043 | - | 20.000 | 56,34 | 0,00 | 31/12/2018 | EUR | 15.585.122 | -776.092 |
| KRISTALPARK III NV Kempische Steenweg 311 , bus 401 3500 Hasselt België 0838.432.861 | - | 601 | 50,08 | 0,00 | 31/12/2018 | EUR | 10.604.118 | -134.592 |
| LCV NV Nijverheidslaan 1500 3660 Oudsbergen België 0636.737.791 | - | 83.056 | 32,26 | 0,00 | 31/12/2018 | EUR | 390.107 | -147.476 |
| LIFE SCIENCE DEVELOPMENT CAMPUS NV Agoralaan A bis 3590 Diepenbeek België 0897.657.596 | - | 1.000 | 18,39 | 68,70 | 31/12/2018 | EUR | 5.079.594 | -133.332 |

Nr. 0452.138.972

VOL 6.5.1

INLICHTINGEN OMTRENT DE DEELNEMINGEN**DEELNEMINGEN EN MAATSCHAPPELIJKE RECHTEN IN ANDERE ONDERNEMINGEN**

| NAAM, volledig adres van de ZETEL en, zo het een onderneming naar Belgisch recht betreft, het ONDERNEMINGSNUMMER | Aangehouden maatschappelijke rechten | | | Gegevens geput uit de laatst beschikbare jaarrekening | | | | |
|--|--------------------------------------|--------------|-------|---|------------------|-----------|-----------------------------|----------------|
| | Aard | rechtstreeks | | dochters | Jaarrekening per | Munt-code | Eigen vermogen | Nettoresultaat |
| | | Aantal | % | % | | | (+) of (-) (in eenheden) | |
| LIMBURG WIN(D)T NV Trichterheideweg 8 3500 Hasselt België 0820.832.113 | - | 168 | 33,33 | 0,00 | 31/12/2018 | EUR | 8.928.321 | 5.462.740 |
| LIMBURGS KLIMAATFONDS CVBA Trichterheideweg 8 3500 Hasselt België 0843.811.017 | - | 25 | 33,33 | 0,00 | 31/12/2018 | EUR | 12.038 | -2.265 |
| LOMMEL WIN(D)T NV Trichterheideweg 8 3500 Hasselt België 0559.893.403 | - | 84 | 16,67 | 0,00 | 31/12/2018 | EUR | 2.631.898 | 624.711 |
| LRM-BEHEER NV Kempische Steenweg 311 , bus 401 3500 Hasselt België 0440.550.442 | - | 1.999 | 99,95 | 0,05 | 31/12/2018 | EUR | 535.948 | 26.878 |
| LRM LEASE NV Kempische Steenweg 311 , bus 401 3500 Hasselt België 0542.399.749 | - | 6.295 | 82,33 | 17,67 | 31/12/2018 | EUR | 6.398.851 | -623.721 |
| MBLM NV Kempische Steenweg 311 , bus 4.01 3500 Hasselt België 0476.380.856 | - | 1 | 0,03 | 99,97 | 31/12/2018 | EUR | 3.571.783 | 16.875 |
| MIJNEN NV Kempische steenweg 311 , bus 401 3500 Hasselt België 0406.218.182 | - | 71.379 | 99,99 | 0,01 | 31/12/2018 | EUR | 220.701.681 | 224.183 |

Nr. 0452.138.972

VOL 6.5.1

INLICHTINGEN OMTRENT DE DEELNEMINGEN**DEELNEMINGEN EN MAATSCHAPPELIJKE RECHTEN IN ANDERE ONDERNEMINGEN**

| NAAM, volledig adres van de ZETEL en, zo het een onderneming naar Belgisch recht betreft, het ONDERNEMINGSNUMMER | Aangehouden maatschappelijke rechten | | | Gegevens geput uit de laatst beschikbare jaarrekening | | | | |
|--|--------------------------------------|--------------|-------|---|------------------|-----------|----------------|-----------------------------|
| | Aard | rechtstreeks | | dochters | Jaarrekening per | Munt-code | Eigen vermogen | Nettoresultaat |
| | | Aantal | % | | | | % | (+) of (-) (in eenheden) |
| MO-THOR NV Stadsplein 1 3600 Genk België 0843.944.639 | - | 363 | 19,56 | 0,00 | 31/12/2018 | EUR | 480.016 | -10.741 |
| MODE INCUBATOR VOOR ACCESSOIRES HASSELT NV Kempische Steenweg 311 , bus 4.01 3500 Hasselt België 0657.945.555 | - | 255 | 51,00 | 0,00 | 31/12/2018 | EUR | 611.535 | -184.422 |
| Nascom NV Evence Coppéelaan 91 C-Mine 1 , bus 13 3600 Genk België 0479.316.194 | - | 427 | 65,90 | 0,00 | 31/12/2014 | EUR | 275.850 | -109.756 |
| PEARLCHAIN.NET NV Berchemstadionstraat 78 2600 Berchem (Antwerpen) België 0866.562.168 | - | 3.441 | 17,27 | 0,00 | 31/12/2018 | EUR | 3.313.234 | 321.531 |
| RMW NV Deken Paquayplein 1 3740 Bilzen België 0544.850.087 | - | 9.856 | 49,00 | 0,00 | 31/12/2018 | EUR | 8.115.605 | 26.396 |
| SILICON LINE GMBH BO Landsberger Str. 314 80687 Munchen Duitsland | - | 28.258 | 9,82 | 0,00 | | EUR | 0 | 0 |
| SOULCO HOLDING NV Industrieweg 83 3583 Paal België 0880.949.446 | - | 1.666 | 25,00 | 0,00 | 30/09/2018 | EUR | 1.667.855 | 13.019 |

Nr. 0452.138.972

VOL 6.5.1

INLICHTINGEN OMTRENT DE DEELNEMINGEN**DEELNEMINGEN EN MAATSCHAPPELIJKE RECHTEN IN ANDERE ONDERNEMINGEN**

| NAAM, volledig adres van de ZETEL en, zo het een onderneming naar Belgisch recht betreft, het ONDERNEMINGSNUMMER | Aangehouden maatschappelijke rechten | | | Gegevens geput uit de laatst beschikbare jaarrekening | | | | |
|--|--------------------------------------|--------------|-------|---|------------------|-----------|-----------------------------|----------------|
| | Aard | rechtstreeks | | dochters | Jaarrekening per | Munt-code | Eigen vermogen | Nettoresultaat |
| | | Aantal | % | % | | | (+) of (-) (in eenheden) | |
| Sparkcentral Inc. BO Post Street 233 CA94108 San Francisco Verenigde Staten van Amerika | - | 15.435.018 | 24,81 | 3,30 | | EUR | 0 | 0 |
| TERHILLS NV Kempische Steenweg 311 , bus 401 3500 Hasselt België 0845.152.585 | - | 6.152 | 10,48 | 89,52 | 31/12/2018 | EUR | 30.799.168 | -685.348 |
| THERASOLVE NV Agoralaan Gebouw A bis - 3590 Diepenbeek België 0811.903.757 | - | 17.699 | 26,68 | 10,04 | 31/12/2015 | EUR | 587.751 | -1.067.550 |
| VITALNEXT BO PO Box 145 9700 Groningen Nederland | - | 16.667 | 11,46 | 0,00 | | EUR | 0 | 0 |
| ZAPWARE NV Ilgatlaan 19 3500 Hasselt België 0475.533.392 | - | 2.440 | 33,27 | 0,00 | 31/03/2019 | EUR | 2.646.631 | 178.189 |
| NEW VISION NV Agoralaan A bis 3590 Diepenbeek België 0673.842.469 | - | 16.224 | 14,55 | 0,00 | 31/12/2018 | EUR | 753.150 | -139.266 |
| QOMPIUM NV Kempische Steenweg 303 , bus 27 3500 Hasselt België 0559.981.592 | - | 35.693 | 16,00 | 0,00 | 31/12/2018 | EUR | 729.263 | -278.875 |

Nr. 0452.138.972

VOL 6.5.1

INLICHTINGEN OMTRENT DE DEELNEMINGEN**DEELNEMINGEN EN MAATSCHAPPELIJKE RECHTEN IN ANDERE ONDERNEMINGEN**

| NAAM, volledig adres van de ZETEL en, zo het een onderneming naar Belgisch recht betreft, het ONDERNEMINGSNUMMER | Aangehouden maatschappelijke rechten | | | Gegevens geput uit de laatst beschikbare jaarrekening | | | | |
|--|--------------------------------------|--------------|-------|---|------------------|-----------|----------------|-----------------------------|
| | Aard | rechtstreeks | | dochters | Jaarrekening per | Munt-code | Eigen vermogen | Nettoresultaat |
| | | Aantal | % | | | | % | (+) of (-) (in eenheden) |
| ENERVALIS NV Centrum Zuid 1111 3530 Houthalen-Helchteren België 0509.978.587 | - | 4.654 | 19,73 | 0,00 | 31/12/2018 | EUR | -224.609 | -2.007.246 |
| BLUE FOOT MEMBRANES NV Gerard Mercatorstraat 31 3920 Lommel België 0678.595.073 | - | 204.948 | 24,04 | 0,00 | 31/12/2018 | EUR | 998.543 | -1.772.353 |
| INNOSER BELGIE NV Agoralaan A , bus bis 3590 Diepenbeek België 0659.654.141 | - | 3.600 | 20,34 | 0,00 | 31/12/2018 | EUR | 84.427 | -379.665 |
| CORDA PARKING NV Kempische Steenweg 293 , bus 16 3500 Hasselt België 0686.744.855 | - | 1 | 0,16 | 99,84 | 31/12/2018 | EUR | 67.094 | 5.594 |
| TERHILLS HOTEL NV Kempische Steenweg 311 , bus 4.01 3500 Hasselt België 0692.525.263 | - | 1 | 0,18 | 99,82 | 31/12/2018 | EUR | 178.926 | -371.074 |
| A-LOGISTICS NV Emiel Vlieberghlaan 8 3900 Pelt België 0898.350.949 | - | 216 | 20,00 | 0,00 | 31/12/2018 | EUR | 5.805.301 | 15.952 |
| UGENTEC NV Kempische Steenweg 303 , bus 105 3500 Hasselt België 0551.976.421 | - | 63.445 | 17,96 | 0,00 | 31/12/2018 | EUR | -438.827 | -3.827.791 |

Nr. 0452.138.972

VOL 6.5.1

INLICHTINGEN OMTRENT DE DEELNEMINGEN**DEELNEMINGEN EN MAATSCHAPPELIJKE RECHTEN IN ANDERE ONDERNEMINGEN**

| NAAM, volledig adres van de ZETEL en, zo het een onderneming naar Belgisch recht betreft, het ONDERNEMINGSNUMMER | Aangehouden maatschappelijke rechten | | | Gegevens geput uit de laatst beschikbare jaarrekening | | | | |
|--|--------------------------------------|--------------|-------|---|------------------|-----------|----------------|-----------------------------|
| | Aard | rechtstreeks | | dochters | Jaarrekening per | Munt-code | Eigen vermogen | Nettoresultaat |
| | | Aantal | % | | | | % | (+) of (-) (in eenheden) |
| PRIDIKTIV NV Nieuwewandeling 62 , bus 14 9000 Gent België 0597.711.624 | - | 9.000 | 10,34 | 0,00 | 31/12/2018 | EUR | 401.901 | -534.673 |
| KRISTAL SOLAR PARK NV Kempische Steenweg 311 , bus 4.01 3500 Hasselt België 0698.661.108 | - | 5.000 | 49,50 | 0,00 | | EUR | 0 | 0 |
| AIROBOT NV Lichtenberglaan 1090 , bus 201 3800 Sint-Truiden België 0603.992.571 | - | 61.836 | 19,23 | 0,00 | 31/12/2018 | EUR | 502.632 | -86.487 |
| BEDAL NV Agoralaan A , bus bis 3590 Diepenbeek België 0841.685.826 | - | 5.040 | 8,29 | 21,38 | 31/12/2018 | EUR | 1.245.746 | -440.056 |
| FLOATING PV NV Kempische Steenweg 311 , bus 4.01 3500 Hasselt België 0715.622.349 | - | 25.522 | 41,50 | 0,00 | | EUR | 0 | 0 |
| TODI NV be-MINE 1 3580 Beringen België 0808.056.025 | - | 7.204 | 49,00 | 0,00 | 31/12/2018 | EUR | -265.930 | 94.652 |
| DOSEVUE NV Agoralaan A , bus bis 3590 Diepenbeek België 0524.914.411 | - | 3.000 | 17,65 | 0,00 | 31/12/2018 | EUR | 20.845 | -125.197 |

Nr. 0452.138.972

VOL 6.5.1

INLICHTINGEN OMTRENT DE DEELNEMINGEN**DEELNEMINGEN EN MAATSCHAPPELIJKE RECHTEN IN ANDERE ONDERNEMINGEN**

| NAAM, volledig adres van de ZETEL en, zo het een onderneming naar Belgisch recht betreft, het ONDERNEMINGSNUMMER | Aangehouden maatschappelijke rechten | | | Gegevens geput uit de laatst beschikbare jaarrekening | | | | |
|--|--------------------------------------|--------------|-------|---|------------------|-----------|----------------|-----------------------------|
| | Aard | rechtstreeks | | dochters | Jaarrekening per | Munt-code | Eigen vermogen | Nettoresultaat |
| | | Aantal | % | | | | % | (+) of (-) (in eenheden) |
| ONTOFORCE NV Technologiepark-Zwijnaarde 122 9052 Zwijnaarde België 0836.138.020 | - | 95.419 | 1,98 | 12,01 | 31/12/2018 | EUR | 812.110 | -2.027.154 |
| FOX DIAGNOSTICS NV Veldstraat 120 9140 Temse België 0653.744.366 | - | 14.568 | 20,42 | 0,00 | 31/12/2018 | EUR | -1.439 | -99.154 |
| BLOOLOC NV Kempische Steenweg 311 , bus 1.02 3500 Hasselt België 0506.804.610 | - | 4.447 | 22,86 | 0,00 | 31/12/2018 | EUR | 319.197 | 300.224 |
| HEYARU ENGINEERING NV Centrum Zuid 1111 3530 Houthalen-Helchteren België 0650.534.557 | - | 1.456.000 | 11,50 | 0,00 | 31/03/2019 | EUR | 10.577.000 | -175.222 |
| ARKITE NV C-Mine 12 3600 Genk België 0865.543.569 | - | 3.254 | 11,38 | 0,00 | 31/12/2018 | EUR | 576.792 | -871.736 |
| FOODDESK BVBA Molenbergstraat 1 2260 Westerlo België 0505.738.501 | - | 5.997.084 | 27,44 | 0,00 | 31/12/2018 | EUR | -138.040 | -290.235 |
| SELMA.AI NV Emiel Banningstraat 41-47 2000 Antwerpen België 0667.991.785 | - | 1.169.213 | 14,34 | 0,00 | 31/12/2018 | EUR | -221.443 | -425.113 |

Nr. 0452.138.972

VOL 6.5.1

INLICHTINGEN OMTRENT DE DEELNEMINGEN**DEELNEMINGEN EN MAATSCHAPPELIJKE RECHTEN IN ANDERE ONDERNEMINGEN**

| NAAM, volledig adres van de ZETEL en, zo het een onderneming naar Belgisch recht betreft, het ONDERNEMINGSNUMMER | Aangehouden maatschappelijke rechten | | | Gegevens geput uit de laatst beschikbare jaarrekening | | | | |
|--|--------------------------------------|--------------|-------|---|---------------------|---------------|-----------------------------|----------------|
| | Aard | rechtstreeks | | doch- ters | Jaarrekening per | Munt- code | Eigen vermogen | Nettoresultaat |
| | | Aantal | % | % | | | (+) of (-) (in eenheden) | |
| KHARON FUNERALS CV Drakenhoflaan 21 2100 Deurne (Antwerpen) België 0819.998.408 | - | 2.403 | 16,69 | 0,00 | 30/09/2018 | EUR | 130.968 | 77.292 |
| CUGIBO INTERNATIONAL NV Kempische Steenweg 303 , bus 103 3500 Hasselt België 0838.815.319 | - | 1.715.657 | 10,51 | 0,00 | 31/12/2018 | EUR | 3.998.090 | -1.196.199 |
| ADVATECH HOLDING BV Tervantstraat 2B 3583 Paal België 0733.606.545 | - | 1.000.000 | 30,00 | 0,00 | | EUR | 0 | 0 |

WAARDERINGSREGELS

ACTIVA VAN DE BALANS

I. OPRICHTINGSKOSTEN

De kosten voor oprichting en kapitaalverhoging worden ten laste genomen van de resultaten van het boekjaar waarop ze betrekking hebben.

II. IMMATERIELE VASTE ACTIVA

De immateriële vaste activa worden geboekt tegen hun aanschaffingswaarde, die gelijk is aan de aankoopprijs plus de bijkomende kosten. De afschrijvingen worden lineair toegepast tegen een coëfficiënt van 30 %.

Aanvullende of uitzonderlijke afschrijvingen wegens hun technische ontwaarding of de wijziging van economische of technologische omstandigheden, worden toegepast indien de boekwaarde hoger is dan de gebruikswaarde. Deze aanvullende of uitzonderlijke afschrijvingen worden opgenomen ten laste van de uitzonderlijke kosten.

III. MATERIELE VASTE ACTIVA

De materiële vaste activa worden pas afgeschreven vanaf een bedrag van 500 EUR (exclusief BTW).

De materiële vaste activa worden gewaardeerd aan aanschaffingsprijs (= aankoopprijs plus bijkomende kosten) en lineair of degressief afgeschreven over hun geschatte economische levensduur aan volgende jaarlijkse coëfficiënten :

Installaties, machines en inrichting gebouwen 15 %
 Uitrusting 20 %
 Meubilair en kantoomateriaal 20 %
 Rollend materieel 25 %
 Computeruitrusting 33,33 %
 Klein materiaal 20 %
 Gebouwen 3%
 Verbouwing gebouwen 5%
 Terreinen 0%

De bijkomende aankoopkosten bij de aankoop van terreinen zullen afgeboekt worden via het boeken van een waardevermindering.

Aanvullende of uitzonderlijke afschrijvingen worden geboekt voor:

- materiële vaste activa met beperkte gebruiksduur, indien de boekwaarde hoger is dan de gebruikswaarde voor de onderneming ingevolge technische ontwaarding of wijziging van de economische of technologische omstandigheden;
- buiten gebruik gestelde of niet meer duurzaam tot de activiteit bijdragende materiële vaste activa, indien de waarschijnlijke realiteitswaarde lager is dan de boekwaarde.

IV. FINANCIËLE VASTE ACTIVA

Deelnemingen, aandelen en vastrentende effecten en vorderingen op verbonden ondernemingen en ondernemingen waarin een deelnemingsverhouding bestaat worden bij verwerving of ontstaan geboekt tegen aanschaffingsprijs, exclusief de bijkomende kosten, of tegen nominale waarde.

Op Vol. 5.5.1 werden de gegevens van een aantal deelnemingen in vennootschappen die recent werden opgericht, niet ingevuld, aangezien er geen gegevens beschikbaar zijn.

Op het einde van het boekjaar wordt een waardering verricht op basis van de hiernavolgende criteria :

- genoteerde effecten met een vast inkomen : tegen de beurskoers van het einde van het jaar tot maximum de aanschaffingswaarde of de terugbetalingswaarde;

Indien de beurskoers na balansdatum in belangrijke mate lager is dan de beurskoers op de laatste dag van het boekjaar, wordt eveneens een waardevermindering geboekt indien de Raad van Bestuur van mening is dat deze daling in beurskoers een duurzaam karakter heeft.

- niet genoteerde effecten met vast inkomen : door vergelijking met de beurskoers van vergelijkbare genoteerde effecten met vast inkomen tot maximum de aanschaffingswaarde of de terugbetalingswaarde;.

- bij verkoop van niet identificeerbare genoteerde en niet genoteerde effecten worden de effecten uitgeboekt volgens LIFO-methode.

Wanneer de toepassing van de voornoemde criteria resulteert in een overwaardering wordt een waardevermindering geboekt indien de Raad van Bestuur beslist dat deze waardevermindering een duurzaam karakter heeft. In geval van latere herwaardering beslist de Raad van Bestuur over de terugname van de waardeverminderingen.

De vorderingen en borgtochten betaald in kontanten worden geboekt tegen de nominale waarde.

V. & VII. VORDERINGEN OP MEER DAN EEN JAAR EN VORDERINGEN OP TEN HOOGSTE EEN JAAR

WAARDERINGSREGELS

De vorderingen worden geboekt tegen de nominale waarde.

Waardeverminderingen worden desgevallend geboekt op het einde van het boekjaar in aftrek op de activaposten waarop ze betrekking hebben.

VI. VOORRADEN EN BESTELLINGEN IN UITVOERING - ONROERENDE GOEDEREN BESTEMD VOOR VERKOOP

De onroerende goederen bestemd voor verkoop worden geboekt tegen hun aanschaffingswaarde, die gelijk is aan de aankoopprijs plus de bijkomende kosten.

De bijkomende kosten, gemaakt ten behoeve van de realisatie van deze onroerende goederen, worden in de resultatenrekening geboekt en per einde boekjaar, of bij vervreemding, via de voorraadwijziging geactiveerd als zijnde een duurzame waardevermeerdering op deze onroerende goederen.

Per einde boekjaar wordt voor de onroerende goederen de toetsing met de courante marktwaarde gemaakt en worden desgevallend aanvullende waardeverminderingen geboekt indien de marktwaarde lager is dan de som van de aanschaffingswaarde en de hierbij horende bijkomende kosten.

VIII. GELDBELEGGINGEN

Aandelen in andere ondernemingen gehouden met het oog op belegging, worden bij verwerving geboekt tegen aanschaffingsprijs, exclusief de bijkomende kosten.

Bij verkoop van niet identificeerbare aandelen worden de aandelen uitgeboekt volgens LIFO-methode.

De vastrentende effecten worden gewaardeerd tegen netto-boekwaarde of marktwaarde indien deze lager is. De netto-boekwaarde wordt verkregen door de som van de nominale waarde van het effect en het agio of disagio ontstaan bij de aanschaf dat lineair in resultaat genomen wordt over de resterende looptijd vanaf datum aankoop.

Bij verkoop van niet identificeerbare vastrentende effecten worden deze effecten uitgeboekt volgens LIFO-methode.

Wanneer de toepassing van de voornoemde criteria resulteert in een overwaardering van aandelen of vastrentende effecten wordt een waardevermindering geboekt indien de Raad van Bestuur beslist dat deze waardevermindering een duurzaam karakter heeft. In geval van latere herwaardering beslist de Raad van Bestuur over de terugname van de waardeverminderingen.

BIJZONDERE WAARDERINGSREGELS AANDELEN

1. Ter beurs genoteerde aandelen

- tegen aanschaffingsprijs;

- tegen beurskoers op de laatste dag van het boekjaar indien deze lager is dan de aanschaffingsprijs

Indien de beurskoers na balansdatum in belangrijke mate lager is dan de beurskoers op de laatste dag van het boekjaar, wordt eveneens een waardevermindering geboekt indien de Raad van Bestuur van mening is dat deze daling in beurskoers een duurzaam karakter heeft.

2. Niet ter beurs genoteerde aandelen

- tegen aanschaffingsprijs

Bijkomende kosten worden direct in resultaat geboekt. Er worden waardeverminderingen geboekt indien de realisatiewaarde op balansdatum lager is dan de aanschaffingswaarde.

IX. LIQUIDE MIDDELEN

Deze activa worden geboekt tegen hun nominale waarde. Waardeverminderingen worden geboekt indien de realisatiewaarde op balansdatum lager is dan de aanschaffingswaarde. Liquide middelen in vreemde valuta worden gewaardeerd tegen de indicatieve koers op balansdatum.

X. OVERLOPENDE REKENINGEN VAN DE ACTIVA

De overlopende rekeningen worden geboekt en gewaardeerd voor hun aanschaffingswaarde en in de balans opgenomen voor het gedeelte dat "overlopend" is naar het (de) volgende boekja (a)ar(en).

PASSIVA VAN DE BALANS

VII. VOORZIENINGEN VOOR RISICO'S EN KOSTEN

Bij de afsluiting van elk boekjaar onderzoekt de Raad van Bestuur met voorzichtigheid, oprechtheid en goede trouw de voorzieningen die moeten worden gevormd.

Voorzieningen beogen naar hun aard duidelijk omschreven verliezen of kosten te dekken, die op balansdatum waarschijnlijk of zeker zijn, maar waarvan het bedrag niet vaststaat.

Voorzieningen kunnen worden aangelegd om belastingverplichtingen na te komen, die uit een wijziging in de belastbare basis of in de

WAARDERINGSREGELS

berekening van de belasting kunnen voortvloeien. Zij kunnen eveneens worden aangelegd voor andere risico's en kosten die voortvloeien uit verstrekte zekerheden, verbintenissen, verleende waarborgen of hangende geschillen.

VIII. & IX. SCHULDEN OP MEER DAN EEN JAAR EN SCHULDEN OP TEN HOOGSTE EEN JAAR.

Deze schulden worden tegen hun nominale waarde geboekt.

X. OVERLOPENDE REKENINGEN VAN DE PASSIVA

De overlopende rekeningen worden geboekt en gewaardeerd voor hun aanschaffingswaarde en in de balans opgenomen voor het gedeelte dat "overlopend" is naar het (de) volgende boekja (a) r (en).

VREEMDE VALUTA

Monetaire activa en passiva worden geboekt in Euro tegen de koers van de dag waarop ze ontstaan.

De koersverschillen op het ogenblik van de afrekening in de loop van het boekjaar worden overgeboekt naar de resultatenrekening.

Op het einde van het boekjaar worden de monetaire activa en passiva omgerekend tegen de koers per 31 december. De negatieve omrekeningsverschillen in een munt worden in resultaat genomen. De positieve omrekeningsverschillen in een munt worden in een overlopende rekening, verwerkt met uitzondering voor de positieve omrekeningsverschillen op liquide middelen en voor rekeningen met de aard van liquide middelen waarvoor de positieve omrekeningsverschillen eveneens in resultaat worden genomen.

Bijkomende info

Bij gebrek aan wettelijke criteria die toelaten om de transacties met verbonden partijen buiten normale marktvoorwaarden te inventariseren, kon geen enkele informatie worden opgenomen in staat XV bis

LRM NV: NOTA BIJ UITVOERING ESR BEGROTING 2019

ALGEMENE BESPREKING

LRM is een investeringsmaatschappij die investeert via zowel minderheidsparticipaties in het kapitaal als via het verstrekken van achtergestelde leningen.

De belangrijkste werkingskosten van de vennootschappen hebben betrekking op het personeel, communicatie/promotiekosten en kosten van due diligence, contracting, studiekosten in kader van de investeringsdossiers. De inkomsten van LRM betreffen de meerwaarden bij het realiseren van exits en de intrestinkomsten op de achtergestelde leningen enerzijds en de doorrekening van kosten aan zowel dochtervennootschappen (vnl. aanrekening werkzaamheden personeel, boekhouding) als aan participaties (kosten derden due diligence en contracting) anderzijds.

Naast de kosten en opbrengsten hebben de kasinkomsten en uitgaven in het kader van de kredietverleningen en deelnemingen de belangrijkste impact op het begrotingsresultaat, deze hebben echter geen impact op het ESR vorderingsaldo. Gezien de beschikbare liquide middelen na de exit uit Punch Powertrain (in najaar 2016) werd opnieuw discretionair beheer opgestart waarbij het beheer is toegewezen aan investment bankers KBC, BNP Paribas Fortis en Bank De Groef-Petercam. Bij LRM gebeuren de beleggingen voornamelijk in OLO's, BEVEKs en in beperkte mate vastgoed aandelen. Om deze beleggingen apart te rapporteren van de gewone investeringsactiviteit van LRM, werden deze onder de code andere financiële producten opgenomen.

In 2019 werd voor 30,7 mio € geïnvesteerd in kredietverlening en deelnemingen (code 81 en 85), waarvan 10,4 mio € via leningen, 0,3 mio € aan Greenville (binnen overheid) en 20 mio € via deelnemingen. Onder code 81.70 andere financiële producten werden de beleggingen van het discretionair beheer opgenomen voor een bedrag van 8,7 mio €.

In kader van de toegekende efro subsidies werd onder code 84.17 een pre financiering EFRO opgenomen voor een bedrag van 120 k€.

Langs de vorderingzijde werd in 2019 21,4 mio € bekomen uit vereffening deelneming of kredietaflossingen (code 86 en 89). Hiervan bedraagt de kredietaflossing in 2019 6,4 mio €, terwijl de gelden ontvangen uit (gedeeltelijke) vereffeningen van deelnemingen 15 mio € bedragen, waarvan met betrekking tot de overheidssector (code 89.65) 7 mio € (=kapitaalsverminderingen bij KMOFIN2, sluiting vereffening KMOFIN en Stroominvest). Binnen het discretionair beheer werden OLO's/aandelen verkocht voor een bedrag van 13,1 mio € (code 86.70) en 0,173 mio € (OLO's België), opgenomen onder code 89.5.

Wat de transacties van leningen onder overheidsschuld (code 9) betreft, werd in 2019 18 MIO € van de PMV lening terugbetaald.

De overige inkomsten betreffen de lopende ontvangsten (code 1) voor 2,3 mio € waarvan 1,2 mio € betrekking heeft op andere overheidsinstanties (Mijnen, LRM Beheer, KMOFIN2, MBLM, Greenville, HWP, Immo Schurhoven, Be-dive, Excico en MBLM nv).

De rente inkomsten (code 26) bedragen 1,7 mio € en de ontvangen dividenden (code 28) 4,7 mio €, hiervan betreft 1,4 mio € deze ontvangen van HWP en LRM Beheer.

Onder code 39.10 efro (120 k€) en 48.11 provincie (50k€) worden subsidies opgenomen in kader van subsidie efro starters LSU en het blockchain project. Gezien de subsidie gelinkt met de effectief gemaakte kosten nog niet volledig werden ontvangen in 2019, staat onder code 84.17 het nog te ontvangen bedrag opgenomen als pré-financiering EFRO (120 k€). Anderzijds werd in kader van deze subsidies inmiddels 247 k€ ontvangen (code 88.17)

In 2019 werd ook de landingsbaan overgedragen aan Droneport wat een positieve impact heeft van 1,7 mio € (code 76)

Langs de uitgavenzijde betreffen de rente op schuld binnen de overheidssector (code 21) de rentelasten op de leningen van Mijnen (110 k€) en PMV (415€) .

Er werd een dividenden uitbetaald aan het Vlaamse Gewest in 2019 (code 25) voor een bedrag van 10 mio €.

Ten slotte betreffen de lopende uitgaven (code 1) ten bedrage van 9 mio € voornamelijk de personeelskosten (5,9 mio €) en 3,1 mio € overige werkingskosten waarvan 307 k€ betrekking heeft op belastingen (zowel vennootschapsbelasting, OV, BTW als diverse heffingen).

het ESR vorderingensaldo voor 2019 bedraagt -9.179.211,38 €. Dit negatieve ESR vorderingensaldo is hoofdzakelijk te wijten aan het betaalde dividend aan het Vlaams Gewest en de werkingskosten die de rente en dividend inkomsten overtreffen. Dit jaar kon dit beperkt worden gecompenseerd dankzij de overdracht van de landingsbaan . Gezien LRM een investeringsmaatschappij is, wordt het grootste gedeelte van de bedrijfseconomische winst gerealiseerd uit meerwaarden verkoop aandelen (participaties en de geldbeleggingen). Echter deze inkomsten worden niet mee opgenomen in het ESR vorderingensaldo.

VERGELIJKING MET DE LAATST GOEDGEKEURDE BEGROTING

Het ESR vorderingen saldo heeft een negatief saldo van -9,2 mio € ten opzichte van een voorziene negatief saldo van -11,4 mio €. Deze positieve impact van 2,2 mio € kan voornamelijk worden toegeschreven aan:

- De inkomsten uit de overdracht van het onroerend goed 'de landingsbaan' voor een bedrag van 1,7 mio €. Deze werd niet in budget 2019 opgenomen gezien werd verwacht dat deze overdracht nog in 2018 zou worden gerealiseerd.
- De hogere dividendinkomsten uit participaties (positieve impact 1,9 mio €)
- Dit wordt wel in belangrijke mate gecompenseerd door lagere intrest inkomsten (impact -1,7 mio €) te wijten aan een verwachte kredietverlening van 20 mio € die uiteindelijk niet heeft plaatsgevonden.
- Lagere werkingskosten (positieve impact +308 k€) voornamelijk dankzij de lagere beheers- en transactiekosten gelinkt met het discretionair beheer, alsook de lagere uitgaven op gebied van marketing en communicatie