



**DEPARTEMENT  
FINANCIËN &  
BEGROTING**



## **NEERLEGGINGSFORMULIER:**

**Jaarrapportering**

**Vlaamse overheid  
in euro (EUR)**

Versie 2019

Voor meer informatie omtrent de neerlegging van de formulieren kan u terecht op de website van het Departement F&B:

<https://handleidingboekhoudregels.vlaanderen.be/>

of u neemt contact op via  
[rechtspersonen@fb.vlaanderen.be](mailto:rechtspersonen@fb.vlaanderen.be)

				1	EUR	
definitief						VO 1.1

**JAARREKENING IN EURO'S**

Naam: Landwaarts Sociaal Woonkrediet

Rechtsvorm: Naamloze Vennootschap

Adres: Dieplaan Nr: 57 Bus:

Postnummer: 3600 Gemeente: Genk

Land: België

Rechtspersonenregister (RPR) - Rechtbank van koophandel van: Antwerpen afdeling tongeren

Internetadres :

Ondernemingsnummer **401363828**

DATUM **5/03/2020** van de neerlegging van de oprichtingsakte OF van het recentste stuk dat de datum van bekendmaking van de oprichtingsakte en van de akte tot statutenwijziging vermeldt.

JAARREKENING goedgekeurd door de algemene vergadering\*\* van

met betrekking tot het boekjaar dat de periode dekt van

**1/01/2019**

tot

**31/12/2011**

Vorig boekjaar van

**1/01/2017**

tot

**31/01/2017**

De bedragen van het vorige boekjaar **zijn** \*\*\* identiek met die welke eerder openbaar werden gemaakt.

Model van jaarrekening voorzien in het Rekendecreet, art 31.

VOLLEDIGE LIJST met naam, voornamen, beroep, woonplaats (adres, nummer, postnummer en gemeente) en functie in de vereniging van de BESTUURDERS EN COMMISSARISSEN en , in voorkomend geval, van de vertegenwoordiger in België van de buitenlandse vereniging.

Joseph  
Camps  
(Signature)  
Camps Jos

Handtekening gevalideerd maar verwijderd  
wegens de bescherming van de persoonlijke  
levensfeer  
Date: 2020.05.07  
11:37:59 +02'00'

Handtekening

Handtekening

Leidend ambtenaar

Bevoegd minister of voorzitter van de raad  
van bestuur

Bijgevoegde documenten:

Bestandsnaam

Soort

\* Facultatieve vermelding.

\*\* of de raad van bestuur.

\*\*\* Schrapen wat niet van toepassing is.

**OPDRACHT VOOR NAZICHT OF CORRECTIE**

## Facultatieve vermeldingen:


- indien de jaarrekening werd geverifieerd of gecorrigeerd door een externe accountant of door een bedrijfsrevisor die niet de commissaris is, kunnen hierna worden vermeld: naam, voornamen, beroep en woonplaats van elke externe accountant of bedrijfsrevisor en zijn lidmaatschapsnummer bij zijn Instituut, evenals de aard van zijn opdracht:

- A. Het voeren van de boekhouding van de vereniging
- B. Het opstellen van de jaarrekening
- C. Het verifiëren van de jaarrekening en/of
- D. Het corrigeren van de jaarrekening.

- indien taken bedoeld onder A of B uitgevoerd zijn door erkende boekhouders of door erkende boekhouders-fiscalisten, kunnen hierna worden vermeld: naam, voornamen, beroep en woonplaats van elke erkende boekhouder of erkende boekhouder-fiscalist en zijn lidmaatschapsnummer bij het Beroepsinstituut van erkende Boekhouders en Fiscalisten, evenals de aard van zijn opdracht.

Naam, voornamen, beroep en woonplaats	Lidmaatschapsnummer	Aard van de opdracht (A, B, C en/of D)

## LIJST VAN DE BESTUURDERS EN COMMISSARISSEN (vervolg van blad VO 1.1)



(eventueel vervolg in bijlage

)

## Inhoudstafel

Jaarrapportering 2019

### Deel I Bedrijfseconomisch luik

VO 3.1	ACTIVA
VO 3.2	PASSIVA
VO 4	RESULTATENREKENING
VO 5	RESULTAATVERWERKING
VO 6.2	STAAT VAN DE IMMATERIELE VASTE ACTIVA (post 21 van de activa)
VO 6.3.1	STAAT VAN DE MATERIELE VASTE ACTIVA (posten 22 tot 27 van de activa)
VO 6.3.2	STAAT VAN DE MATERIELE VASTE ACTIVA (posten 22 tot 27 van de activa, vervolg)
VO 6.4	STAAT VAN DE FINANCIËLE VASTE ACTIVA (post 28 van de activa)
VO 6.5	INLICHTINGEN OMTRENT DEELNEMINGEN
VO 6.6	GELDBELEGGINGEN - OVERLOPENDE REKENINGEN ACTIVA - OUDERDOMSBALANS HANDELSVORDERINGEN Overlopende Rekeningen ACTIVA Ouderdomsbalans handelsvorderingen (post 40 van de activa)
VO 6.7	Staat van het KAPITAAL en de AANDEELHOUDERSSTRUCTUUR Staat van de Bestemde Fondsen (post 134 van de passiva - exclusief voor Hoger Onderwijs)
VO 6.8	Investeringsubsidies (post 15 van de passiva en post 753 van de resultatenrekening) Voorzieningen voor risico's en kosten (post 16 van de passiva en post 635/8 van de resultatenrekening) Ouderdomsbalans handelsschulden (post 44 van de passiva)
VO 6.9	STAAT VAN DE SCHULDEN EN OVERLOPENDE REKENINGEN (PASSIVA)
VO 6.11	De bedrijfsrevisor(-en) en de personen met wie hij (zij) verbonden is (zijn) Financiële resultaten
VO 6.12	Opbrengsten en kosten van UITZONDERLIJKE omvang of uitzonderlijke mate van voorkomen
VO 6.14	Niet in de balans opgenomen rechten en verplichtingen
VO 6.19	Samenvatting van de waarderingsregels

### Deel II Budgettair luik

VO 10	UITVOERING MIDDELEN VAN DE VLAAMSE GEMEENSCHAP incl. DAB's en VAN DE RECHTSPERSONEN gebruikmakend van ORAFIN
VO 11a	UITVOERING UITGAVEN VAN DE VLAAMSE GEMEENSCHAP incl. DAB's en VAN DE RECHTSPERSONEN gebruikmakend van ORAFIN: VAK
VO 11b	UITVOERING UITGAVEN VAN DE VLAAMSE GEMEENSCHAP incl. DAB's en VAN DE RECHTSPERSONEN gebruikmakend van ORAFIN : VEK
VO 11c	UITVOERING VAN DE UITGAVENBEGROTING VLAAMSE GEMEENSCHAP: VRK
VO 12	BEREKENING SALDO RESERVEFONDS DAB
VO 13	STAAT VAN DE OPENSTAANDE VERBINTENISSEN
VO 14	UITVOERINGSREKENING VAN DE BEGROTING - ESR 2010
VO 15	AFSTEMMING INTERNE STROMEN
VO 16	SUBSIDIES AAN LOKALE BESTUREN
VO 17	KRUISTABEL ESR-COFOG OVER DE UITVOERINGSREKENING VAN DE UITGAVENBEGROTING VAN HET JAAR
VO 18	DETAIL VAN DE RESERVEFONDSEN RECHTSPERSONEN AANSLUITING ECONOMISCH- MET BEGROTINGSRESULTAAT
VO 19	
VO 20 verslagen	TOELICHTINGEN BIJ DE JAARRAPPORTERING EN ANDERE VERSLAGEN

### Overzicht controles

definitief

**Vlaamse overheid**

**Departement Financiën en Begroting**

**Afdeling Beleidsondersteuning, Begroting en Financiële Operaties**

## **NEERLEGGINGSFORMULIER:**

### **Jaarrapportering**

### **Vlaamse overheid in euro (EUR)**

Versie 2019

**Deel I**

**Bedrijfseconomisch luik**

Nr.	401363828				VO 3.1
definitief		Toel.	Codes	Boekjaar	Vorig boekjaar
<b>BALANS NA WINSTVERDELING</b>					
<b>ACTIVA</b>					
OPRICHTINGSKOSTEN			20	-	-
VASTE ACTIVA			21/28	<b>256 409,79</b>	<b>267 368,12</b>
<b>Immateriële vaste activa</b>	6.2		21	-	-
<b>Materiële vaste activa</b>	6.3		22/27	<b>236 876,98</b>	<b>247 835,31</b>
Terreinen en gebouwen			22	235 642,12	245 860,65
Installaties, machines en uitrusting			23	-	-
Meubilair en rollend materieel			24	1 234,86	1 974,66
Leasing en soortgelijke rechten			25	-	-
Overige materiële vaste activa			26	-	-
Activa in aanbouw en vooruitbetalingen			27	-	-
<b>Financiële vaste activa</b>	6.4/5		28	<b>19 532,81</b>	<b>19 532,81</b>
Verbonden ondernemingen			280/1	-	-
Deelnemingen			280	-	-
Vorderingen			281	-	-
Ondernemingen waarmee een deelnemings- verhouding bestaat			282/3	-	-
Deelnemingen			282	-	-
Vorderingen			283	-	-
Andere Financiële vaste activa			284/8	19 532,81	19 532,81
Aandelen			284	19 532,81	19 532,81
Vorderingen en Borgtochten in contanten			285/8	-	-
VLOTTENDE ACTIVA			29/58	<b>45 742 451,04</b>	<b>48 789 766,24</b>
<b>Vorderingen op meer dan één jaar</b>			29	<b>34 369 166,07</b>	<b>35 231 237,37</b>
Handelsvorderingen			290	34 369 166,07	35 231 237,37
Overige vorderingen			291	-	-
<b>Voorraden en bestellingen in uitvoering</b>			3	-	-
Voorraden			30/36	-	-
Grond- en hulpstoffen			30/31	-	-
Goederen in bewerking			32	-	-
Gereed product			33	-	-
Handelsgoederen			34	-	-
Onroerende goederen bestemd voor verkoop			35	-	-
Vooruitbetalingen			36	-	-
Bestellingen in uitvoering			37	-	-
<b>Vorderingen op ten hoogste één jaar</b>			40/41	<b>2 320 427,92</b>	<b>2 416 560,18</b>
Handelsvorderingen	6.6		40	2 318 804,14	2 400 483,65
Overige vorderingen			41	1 623,78	16 076,53
<b>Geldbeleggingen</b>	6.6		50/53	-	-
Eigen aandelen			50	-	-
Overige beleggingen			51/53	-	-
<b>Liquide middelen</b>			54/58	<b>9 052 812,78</b>	<b>11 096 541,95</b>
<b>Overlopende rekeningen</b>	6.6		490/1	<b>44,27</b>	<b>45 426,74</b>
<b>TOTAAL DER ACTIVA</b>			20/58	<b>45 998 860,83</b>	<b>49 057 134,36</b>

Nr.	401363828			VO 3.2	
definitief		Toel.	Codes	Boekjaar	Vorig boekjaar
<b>PASSIVA</b>					
<b>EIGEN VERMOGEN</b>			10/15	<b>32 522 882,76</b>	<b>32 116 825,32</b>
<b>Kapitaal</b>		6.7	10	<b>972 169,20</b>	<b>972 169,20</b>
Geplaatst kapitaal			100	1 309 625,00	1 309 625,00
Niet-opgevraagd kapitaal			101	337 455,80	337 455,80
<b>Uitgiftepremies</b>			11	<b>143 436,00</b>	<b>143 436,00</b>
<b>Herwaarderingsmeerwaarden</b>			12	-	-
<b>Reserves / Bestemde Fondsen (*)</b>			13	<b>31 407 277,56</b>	<b>31 001 220,12</b>
Wettelijke reserve			130	273 142,30	273 142,30
Onbeschikbare reserves			131	-	-
Belastingvrije reserves			132	-	-
Beschikbare reserves			133	31 134 135,26	30 728 077,82
Bestemde Fondsen(*)		6.7	134	-	-
<b>Overgedragen positief (negatief) resultaat (+/-)</b>			14	-	-
<b>Kapitaalsubsidies</b>		6.8	15	-	-
<b>Voorschot aan vennoten op verdeling van het netto-actief</b>			19	-	-
<b>VOORZIENINGEN EN UITGESTELDE BELASTINGEN</b>			16	-	-
<b>Voorzieningen voor risico's en kosten</b>		6.8	160/5	-	-
Pensioenen en soortgelijke verplichtingen			160	-	-
Fiscale lasten			161	-	-
Grote herstellings- en onderhoudswerken			162	-	-
Milieuplichtingen			163	-	-
Overige risico's en kosten (toelichting. VII)			164/5	-	-
<b>Uitgestelde belastingen</b>		6.8	168	-	-
<b>SCHULDEN</b>			17/49	<b>13 475 978,07</b>	<b>16 940 309,04</b>
<b>Schulden op meer dan één jaar</b>		6.9	17	<b>9 504 385,89</b>	<b>12 829 234,88</b>
Financiële schulden			170/4	9 504 385,89	12 829 234,88
Achtergestelde leningen			170	-	-
Niet-achtergestelde obligatieleningen			171	-	-
Leasing en soortgelijke schulden			172	-	-
Kredietinstellingen			173	9 504 385,89	12 829 234,88
Overige leningen			174	-	-
Handelsschulden			175	-	-
Ontvangen vooruitbetalingen op bestellingen			176	-	-
Overige schulden			178/9	-	-
<b>Schulden op ten hoogste één jaar</b>		6.9	42/48	<b>3 875 363,56</b>	<b>3 979 294,08</b>
Schulden op meer dan één jaar die binnen het jaar vervallen		6.9	42	3 324 848,99	3 451 858,43
Financiële schulden			43	-	-
Kredietinstellingen			430/8	-	-
Overige leningen			439	-	-
Handelsschulden		6.8	44	1 750,31	-
Ontvangen vooruitbetalingen op bestellingen			46	-	-
Schulden met betrekking tot belastingen, bezoldigingen en sociale lasten		6.9	45	22 305,72	20 513,48
Belastingen			450/3	10 000,00	5 132,98
Bezoldigingen en sociale lasten			454/9	12 305,72	15 380,50
Overige schulden		6.9	47/48	526 458,54	506 922,17
<b>Overlopende rekeningen</b>		6.9	492/3	<b>96 228,62</b>	<b>131 780,08</b>
<b>TOTAAL DER PASSIVA</b>			10/49	<b>45 998 860,83</b>	<b>49 057 134,36</b>

(\*) Bestemde Fondsen: exclusieve rubriek voor Hoger Onderwijs



definitief	Toel.	Codes	Boekjaar	Vorig boekjaar
<b>RESULTATENREKENING</b>				
<b>Bedrijfsopbrengsten</b>		70/76A	<b>1 277 526,70</b>	<b>1 328 228,98</b>
Omzet		70	1 196 498,11	1 248 050,42
Voorraad goederen in bewerking en gereed product en bestellingen in uitvoering: toename (afname) ... (+)/(-)		71	-	-
Geproduceerde vaste activa		72	-	-
Andere bedrijfsopbrengsten		73/74	81 028,59	80 178,56
Niet-recurrente bedrijfsopbrengsten	6.12	76A	-	-
<b>Bedrijfskosten (-)</b>		60/66A	<b>777 707,52</b>	<b>883 118,88</b>
Handelsgoederen, grond- en hulpstoffen		60	529 571,77	608 073,11
Aankopen		600/8	529 571,77	608 073,11
Voorraad: afname +, toename -		609	-	-
Diensten en diverse goederen		61	106 883,06	100 689,29
Bezoldigingen, sociale lasten en pensioenen		62	127 251,68	123 205,36
Afschrijvingen en waardeverminderingen op oprichtingskosten, op immateriële en materiële vaste activa		630	10 958,33	50 365,77
Waardeverminderingen op voorraden, op bestellingen in uitvoering en op handelsvorderingen: toevoegen (terugnemingen)...(+)/(-)		631/4	-3 420,13	-3 122,00
Voorzieningen voor risico's en kosten (toevoegingen +, bestedingen en terugnemingen) ...(+)/(-)		635/8	-	-
Andere bedrijfskosten		640/8	6 462,81	3 907,35
Als herstructureringskosten geactiveerde bedrijfskosten ... (-)		649	-	-
Niet-recurrente bedrijfskosten	6.12	66A	-	-
<b>Positief (Negatief) Resultaat (+/-)</b>		9901	<b>499 819,18</b>	<b>445 110,10</b>
<b>Financiële opbrengsten</b>	6.11	75/76B	<b>2 781,52</b>	<b>17 671,26</b>
Recurrente financiële opbrengsten		75	2 706,52	17 670,39
Opbrengsten uit financiële vaste activa		750	-	-
Opbrengsten uit vlottende activa		751	2 706,52	17 670,39
Andere financiële opbrengsten		752/9	-	-
Niet-recurrente financiële opbrengsten	6.12	76B	75,00	0,87
<b>Financiële kosten (-)</b>	6.11	65/66B	-	<b>93,35</b>
Recurrente financiële kosten		65	-	93,35
Kosten van schulden		650	-	93,35
Waardeverminderingen op vlottende activa andere dan voorraden, bestellingen in uitvoering en handelsvorderingen: toevoegingen (terugnemingen)...(+)/(-)		651	-	-
Andere financiële kosten		652/9	-	-
Niet-recurrente financiële kosten	6.12	66B	-	-
<b>Positief (Negatief) resultaat van het boekjaar voor belasting (+/-)</b>		9903	<b>502 600,70</b>	<b>462 688,01</b>
Onttrekking aan de uitgestelde belastingen		780	-	-
Overboeking naar de uitgestelde belastingen		680	-	-
<b>Belastingen op het resultaat (+)/(-)</b>		67/77	<b>47 934,80</b>	<b>25 301,12</b>
Belastingen		670/3	47 934,80	25 301,12
Regularisering van belastingen en terugneming van voorzieningen voor belastingen		77	-	-
<b>Positief (Negatief) resultaat van het boekjaar (+/-)</b>		9904	<b>454 665,90</b>	<b>437 386,89</b>
Onttrekking aan de belastingvrije reserves		789	-	-
Overboeking naar de belastingvrije reserves		689	-	-
<b>Te bestemmen positief (negatief) resultaat van het boekjaar (+/-)</b>		9905	<b>454 665,90</b>	<b>437 386,89</b>

Nr.	401363828	VO 5	
definitief	Codes	Boekjaar	Vorig boekjaar
<b>RESULTAATVERWERKING</b>			
<b>Te bestemmen positief (negatief) resultaat (+)/(-)</b>	9906	<b>454 665,90</b>	<b>437 386,89</b>
Te bestemmen resultaat van het boekjaar (+)/(-)	(9905)	454 665,90	437 386,89
Overgedragen resultaat van het vorige boekjaar (+)/(-)	14P	-	-
<b>Onttrekken aan het eigen vermogen / Bestemde Fondsen</b>	791/792	-	-
Aan het kapitaal en aan de uitgiftepremies	791	-	-
Aan de reserves / Bestemde Fondsen	792	-	-
<b>Toevoeging aan het eigen vermogen / Bestemde Fondsen</b>	691/2	<b>406 057,44</b>	<b>388 778,43</b>
<b>Over te dragen positief (negatief) resultaat (+)/(-)</b>	(14)	<b>0,00</b>	-
<b>Tussenkost van de vennoten in het verlies</b>	794	-	-
<b>Uit te keren resultaat</b>	694/7	<b>48 608,46</b>	<b>48 608,46</b>
Vergoeding van het kapitaal (*)	694	48 608,46	48 608,46
Bestuurders of zaakvoerders (*)	695	-	-
Werknemers	696	-	-
Andere rechthebbenden (*)	697	-	-

(\*) Alleen voor vennootschappen met beperkte aansprakelijkheid naar Belgisch recht.

definitief

**Toelichting**

STAAT VAN DE IMMATERIELE VASTE ACTIVA (post 21 van de activa)

**a) Aanschaffingswaarde**

Per einde van het vorige boekjaar (+)

Mutaties tijdens het boekjaar:

- Aanschaffingen, met inbegrip van de geproduceerde vaste activa (+)
- Overdrachten en buitengebruikstellingen (-)
- Overboekingen van een post naar een andere (+/-)

Per einde van het boekjaar

**c) Afschrijvingen en waardeverminderingen**

Per einde van het vorige boekjaar (+)

Mutaties tijdens het boekjaar:

- Geboekt (+)
- Teruggenomen want overtollig (-)
- Verworven van derden (+)
- Afgeboekt na overdrachten en buitengebruikstellingen (-)
- Overgeboekt van een post naar een andere (+/-)

Per einde van het boekjaar

**d) Netto-boekwaarde per einde van het boekjaar ( a ) - ( c )**

- waarvan software

Codes	1. Kosten van ontwikkeling	2. Kosten van onderzoek	3. Concessies, octrooien, licenties enz.	4. Goodwill
801				
802				
803				
804				
805	-	-	-	-
806				
807				
808				
809				
810				
811				
812	-	-	-	-
813	-	-	-	-

definitief

## STAAT VAN DE MATERIELE VASTE ACTIVA (posten 22 tot 27 van de activa)

	Codes	1. Terreinen en gebouwen	2. Installaties, machines en uitrusting	3. Meubilair en materieel
		(post 22)	(post 23)	(post 24)
<b>a) Aanschaffingswaarde</b>				
Per einde van het vorige boekjaar (+)	815	810 923,00		228 629,00
Mutaties tijdens het boekjaar:				
• Aanschaffingen, met inbegrip van de geproduceerde vaste activa (+)	816	-		-
• Overdrachten en buitengebruikstellingen (-)	817			
• Overboekingen van een post naar een andere (+/-)	818			
Per einde van het boekjaar	819	810 923,00	-	228 629,00
<b>b) Meerwaarden</b>				
Per einde van het vorige boekjaar (+)	820			
Mutaties tijdens het boekjaar:				
• Geboekt (+)	821			
• Verworven van derden (+)	822			
• Afgeboekt (-)	823			
• Overgeboekt van een post naar een andere (+/-)	824			
Per einde van het boekjaar	825	-	-	-
<b>c) Afschrijvingen en waardeverminderingen</b>				
Per einde van het vorige boekjaar (+)	826	565 062,00		226 654,00
Mutaties tijdens het boekjaar:				
Geboekt (+)	827	10 218,00		740,00
• Teruggenomen want overtollig (-)	828			
• Verworven van derden (+)	829			
• Afgeboekt na overdrachten en buitengebruikstellingen (-)	830			-
• Overgeboekt van een post naar een andere (+/-)	831			
Per einde van het boekjaar	832	575 280,00	-	227 394,00
<b>d) Netto-boekwaarde per einde van het boekjaar</b>				
(a) + (b) - (c)	833	235 643,00	-	1 235,00

definitief

STAAT VAN DE MATERIELE VASTE ACTIVA (posten 22 tot 27 van de activa, vervolg)

a) **Aanschaffingswaarde**

Per einde van het vorige boekjaar (+)

Mutaties tijdens het boekjaar:

- Aanschaffingen, met inbegrip van de geproduceerde vaste activa (+)
- Overdrachten en buitengebruikstellingen (-)
- Overboekingen van een post naar een andere (+/-)

Per einde van het boekjaar

b) **Meerwaarden**

Per einde van het vorige boekjaar (+)

Mutaties tijdens het boekjaar:

- Geboekt (+)
- Verworven van derden (+)
- Afgeboekt (-)
- Overgeboekt van een post naar een andere (+/-)

Per einde van het boekjaar

c) **Afschrijvingen en waardeverminderingen**

Per einde van het vorige boekjaar (+)

Mutaties tijdens het boekjaar:

- Geboekt (+)
- Teruggenomen want overtollig (-)
- Verworven van derden (+)
- Afgeboekt na overdrachten en buitengebruikstellingen (-)
- Overgeboekt van een post naar een andere (+/-)

Per einde van het boekjaar

d) **Netto boekwaarde per einde van het boekjaar**

( a ) + ( b ) - ( c )

- waarvan werken burgerlijke bouwkunde
- overige

codes	4. Leasing en soortgelijke rechten (post 25)	5. Overige materiële vaste activa (post 26)	6. Activa in aanbouw en vooruitbetalingen (post 27)
815			
816			
817			
818			
819	-	-	-
820			
821			
822			
823			
824			
825	-	-	-
826			
827			
828			
829			
830			
831			
832	-	-	-
833	-	-	-
	X	-	X

definitief

## STAAT VAN DE FINANCIËLE VASTE ACTIVA (post 28 van de activa)

**Deelnemingen en Aandelen****a) Aanschaffingswaarde**

Per einde van het vorige boekjaar (+)

Mutaties tijdens het boekjaar:

- Aanschaffingen (+)
- Overdrachten en buitengebruikstellingen (-)
- Overboekingen van een post naar een andere (+/-)

Per einde van het boekjaar

**b) Meerwaarde**

Per einde van het vorige boekjaar (+)

Mutaties tijdens het boekjaar:

- Geboekt (+)
- Verworven van derden (+)
- Afgeboekt (-)
- Overgeboekt van een post naar een andere (+/-)

Per einde van het boekjaar

**c) Waardeverminderingen**

Per einde van het vorige boekjaar (+)

Mutaties tijdens het boekjaar:

- Geboekt (+)
- Teruggenomen want overtollig (-)
- Verworven van derden (+)
- Afgeboekt na overdrachten en buitengebruikstellingen (-)
- Overgeboekt van een post naar een andere (+/-)

Per einde van het boekjaar

**d) Niet-opgevraagde bedragen**

Per einde van het vorige boekjaar (+)

Mutaties tijdens het boekjaar (+/-)

Per einde van het boekjaar

**Netto boekwaarde per einde van het boekjaar**

( a ) + ( b ) - ( c ) - ( d )

Codes	In vennootschappen
	(post 280-282-284)
835	19 533,00
836	
837	
838	
839	19 533,00
840	
841	
842	
843	
844	
845	-
846	
847	
848	
849	
850	
851	
852	-
853	
854	
855	-
856	19 533,00

**Vorderingen - Borgtochten in contanten**

Netto boekwaarde per einde van het vorige boekjaar

Mutaties tijdens het boekjaar:

- Toevoegingen (+)
- Terugbetalingen (-)
- Geboekte waardeverminderingen (-)
- Teruggenomen waardeverminderingen (+)
- Wisselkoersverschillen (+/-)
- Overige (+/-)

**Netto boekwaarde per einde van het boekjaar****Gecumuleerde waardeverminderingen op vorderingen per einde van het boekjaar**

Codes	Op rechtspersonen
	(post 281-283-285/8)
857	-
858	
859	
860	-
861	
862	
863	
864	-
865	-

NAAM, volledig adres van de ZETEL, RECHTSVORM en, zo het een entiteit naar Belgisch recht betreft,	ONDERNEMINGSNUMMER	Aangehouden maatschappelijke rechten				Gegevens uit de laatst beschikbare jaarrekening			
		rechtstreeks			dochters	jaarrekening per	munt	eigen vermogen	netto resultaat
		Aard	Aantal	%	%				

definitief

**GELDBELEGGINGEN - OVERLOPENDE REKENINGEN ACTIVA - OUDERDOMSBALANS HANDELSVORDERINGEN**

**Geldbeleggingen (post 50/53 van activa)**

**Geldbeleggingen andere dan aandelen, vastrentende effecten en termijndeposito's**

**Aandelen**

Boekwaarde verhoogd met het niet-opgevraagde bedrag  
 Niet-opgevraagd bedrag (-)  
 Edele metalen en kunstwerken

**Vastrentende effecten**

waarvan uitgegeven door kredietinstellingen

**Termijnrekeningen bij kredietinstellingen**

met een resterende looptijd of opzegtermijn van:

Hoogstens één maand  
 Meer dan één maand en hoogstens één jaar  
 Meer dan één jaar

**Hierboven niet-opgenomen overige geldbeleggingen**

Codes	Boekjaar	Vorig boekjaar
50	-	-
51	-	-
8681		
8682		
8683		
52	-	-
8684		
53	-	-
8686		
8687		
8688		
8689		

**Overlopende Rekeningen ACTIVA**

Uitsplitsing van de post 490/1 van de activa indien daaronder een belangrijk bedrag voorkomt

	Boekjaar

**Ouderdomsbalans handelsvorderingen (post 40 van de activa)**

**Vervallen/Niet vervallen**

Niet Vervallen  
 Vervallen <= 30d  
 Vervallen > 30d - <= 60d  
 Vervallen >60d - <=90d  
 Vervallen >90d  
 Totaal

	Boekjaar	Vorig boekjaar
	-	-



definitief

**Staat van het KAPITAAL en de AANDEELHOUDERSSTRUCTUUR**


	Codes	Boekjaar	Vorig boekjaar
<b>Maatschappelijk kapitaal</b>			
Geplaatst kapitaal per einde van het boekjaar	100	1 309 625,00	1 309 625,00

	Codes	Bedragen	Aantal aandelen
<b>Wijzigingen tijdens het boekjaar</b>			
...			
...			
<b>Samenstelling van het kapitaal</b>			
<b>Soorten aandelen</b>			
.....			
.....			

	Codes	Niet-opgevraagd bedrag	Opgevraagd, niet-gestort bedrag
<b>Niet-gestort kapitaal</b>			
Niet-opgevraagd kapitaal	101	337 455,80	
Opgevraagd, niet-gestort kapitaal	8712		


	Codes	Boekjaar
<b>Eigen aandelen</b>		
<b>Gehouden door de rechtspersoon zelf</b>		
Kapitaalbedrag	8721	
Aantal aandelen	8722	

**Beknopte duiding bij soorten aandelen (vb aandelen X preferente aandelen bij de winstuitkering tov aandelen Y)**



**Staat van de Bestemde Fondsen (post 134 van de passiva - exclusief voor Hoger Onderwijs)**

**Waarderingsregels gekozen om de bestemde bedragen te bepalen**



definitief

**INVESTERINGSSUBSIDIES - VOORZIENINGEN - OUDERDOMSBALANS HANDELSSCHULDEN**

Investeringsubsidies (post 15 van de passiva en post 753 van de resultatenrekening)

Omschrijving	Begin boekjaar (post 15)	Toename (afname) (+/-)	In Resultaat (-) (post 753)	Einde boekjaar (post 15)
<b>Investeringsubsidies Ministerie</b>				
Beleidsdomein				-
				-
<b>Overige investeringsubsidies</b>				
				-
				-

Voorzieningen voor risico's en kosten (post 16 van de passiva en post 635/8 van de resultatenrekening)

Uitsplitsing van post 160/5 van de passiva indien daaronder een belangrijk bedrag voorkomt

Boekjaar
-

Uitsplitsing van post 168 van de passiva indien daaronder een belangrijk bedrag voorkomt

Boekjaar
-

**Voorzieningen voor risico's en kosten (post 635/8)**

- Toevoegingen
- Bestedingen en terugnemingen (-)

Codes	Boekjaar	Vorig boekjaar
9115		
9116		

Ouderdomsbalans handelsschulden (post 44 van de passiva)

**Vervallen/Niet vervallen**

- Niet Vervallen
- Vervallen <= 30d
- Vervallen > 30d - <= 60d
- Vervallen >60d - <=90d
- Vervallen >90d
- Totaal

Boekjaar	Vorig boekjaar
-	-

definitief

**STAAT VAN DE SCHULDEN EN OVERLOPENDE REKENINGEN (PASSIVA)**

**Uitsplitsing van de schulden met een oorspronkelijke looptijd van meer dan een jaar, naar gelang van hun resterende looptijd**

**Financiële schulden**

- Achtergestelde leningen
- Niet-achtergestelde obligatieleningen
- Leasing en soortgelijke schulden
- Kredietinstellingen
- Overige leningen

**Handelsschulden**

**Ontvangen vooruitbetalingen op bestellingen**

**Overige schulden**

**Totaal**

Codes	SCHULDEN MET EEN RESTERENDE LOOPTIJD VAN		
	1. hoogstens één jaar	2. meer dan één jaar doch hoogstens 5 jaar	3. meer dan 5 jaar
	(post 42)	(post 17)	
880	3 324 848,99	7 264 478,89	2 239 907,00
881			
882			
883			
884	3 324 848,99	7 264 478,89	2 239 907,00
885		-	
886			
889			
890			
891	<b>3 324 848,99</b>	<b>7 264 478,89</b>	<b>2 239 907,00</b>

**Gewaarborgde schulden (begrepen in de posten 17 en 42/48 van de passiva)**

**Financiële schulden**

- Achtergestelde leningen
- Niet-achtergestelde obligatieleningen
- Leasing en soortgelijke schulden
- Kredietinstellingen
- Overige leningen

**Handelsschulden**

**Ontvangen vooruitbetalingen op bestellingen**

**Schulden m.b.t. belastingen, bezoldigingen en sociale lasten**

- Belastingen
- Bezoldigingen en sociale lasten

**Overige schulden**

**Totaal**

Codes	SCHULDEN (OF GEDEELTE VAN DE SCHULDEN) GEWAARBORGD DOOR	
	Eigen activa	Andere Belgische overheidsinstellingen
892	12 829 234,88	-
893		
894		
895		
896	12 829 234,88	
897	-	
898		
901		
902	22 305,72	-
903	10 000,00	
904	12 305,72	
905	526 458,54	
906	<b>13 377 999,14</b>	-

**Schulden m.b.t. belastingen, bezoldigingen en sociale lasten**

1. Belastingen (post 450/3 van de passiva)
  - Waarvan vervallen
  - Waarvan niet-vervallen
  - Geraamde belastingen
2. Schulden m.b.t. bezoldigingen en sociale lasten (post 454/9 van passiva)
  - Waarvan vervallen
  - Waarvan provisie voor niet opgenomen vakantiedagen

Codes	Boekjaar
450/3	10 000,00
9072	-
9073	10 000,00
450	-
454/9	12 305,72
9076	12 305,72
	-

**A. Provisie voor niet opgenomen vakantiedagen**

	EUR
Aangelegde provisie eind vorig boekjaar	
Loonlast niet-opgenomen vakantiedagen	
Aangelegde provisie eind huidig boekjaar	
Mutatie	-

**B. Berekening van de aangelegde provisie**

*Detail berekening op te nemen in de toelichting*

**C. Evolutie van het aantal overgedragen vakantiedagen**

	Aantal
Overgedragen vakantiedagen	
Toegekende vakantiedagen	
Opgenomen vakantiedagen	
Uitbetaalde vakantiedagen	
Vervallen vakantiedagen	
Over te dragen vakantiedagen	0
Mutatie	0

**Overlopende rekeningen Passiva**

Uitsplitsing van de post 492/3 van de passiva, indien daaronder een belangrijk bedrag voorkomt

492001 Prorata interesten op funding bij Fortis

Boekjaar
96 228,62

definitief

## De bedrijfsrevisor(-en) en de personen met wie hij (zij) verbonden is (zijn)

	Codes	Boekjaar
Bezoldiging bedrijfsrevisor(en)	9505	
Andere controleopdrachten	9506	
Belastingadviesopdrachten	9507	
Andere opdrachten buiten revisorale opdrachten	9508	

## Financiële resultaten

	Codes	Boekjaar	Vorig boekjaar
<b>Recurrente financiële opbrengsten</b>	75	<b>2 706,52</b>	<b>17 670,39</b>
Opbrengsten uit financiële vaste activa	750	-	-
Opbrengsten uit vlottende activa	751	2 706,52	17 670,39
Andere Financiële opbrengsten	752/9	-	-
Uitsplitsing van overige financiële Opbrengsten			
<b>Recurrente Financiële kosten</b>	65	-	<b>93,35</b>
Afschrijving van kosten bij uitgifte van leningen	6501	-	-
Geactiveerde interesten	6503	-	-
Waardeverminderingen op vlottende activa			
Geboekt	6510	-	-
Teruggenomen	6511	-	-
Discontokosten	653	-	-
Voorzieningen met financieel karakter			
toevoegingen	6560	-	-
Bestedingen en terugnemingen	6561	-	-
Verwijlinteresten	658	-	-
Andere financiële kosten			

definitief

**Opbrengsten en kosten van UITZONDERLIJKE omvang of uitzonderlijke mate van voorkomen**

	Codes	Boekjaar	Vorig boekjaar
<b>Niet-recurrente opbrengsten</b>	76	<b>75,00</b>	<b>0,87</b>
<b>Niet-recurrente bedrijfsopbrengsten</b>	(76A)	-	-
Terugneming van afschrijvingen en van waardeverminderingen op immateriële en materiële vaste activa	760	-	-
Terugneming van voorzieningen voor uitzonderlijke risico's en kosten	7620	-	-
Meerwaarden bij de realisatie van immateriële en materiële vaste activa	7630	-	-
Andere niet-recurrente bedrijfsopbrengsten	764/8	-	-
<b>Niet-recurrente financiële opbrengsten</b>	(76B)	75,00	0,87
Terugneming van waardevermindering op financiële vaste activa	761	-	-
Terugneming van voorzieningen voor uitzonderlijke financiële risico's en kosten	7621	-	-
Meerwaarden bij de realisatie van financiële vaste activa	7631	-	-
Andere niet-recurrente financiële opbrengsten	769	75,00	0,87
<b>Niet-recurrente kosten</b>	66	-	-
<b>Niet-recurrente bedrijfskosten</b>	(66A)	-	-
Niet-recurrente afschrijvingen en waardeverminderingen op oprichtingskosten, op immateriële en materiële vaste activa	660	-	-
Voorzieningen voor uitzonderlijke bedrijfsrisico's en -kosten: toevoegingen (bestedingen) (+)/(-)	6620	-	-
Minderwaarden bij de realisatie van immateriële en materiële vaste activa	6630	-	-
Andere niet-recurrente bedrijfskosten	664/7	-	-
Als herstructureringskosten geactiveerde niet-recurrente bedrijfskosten	6690	-	-
<b>Niet-recurrente financiële kosten</b>	(66B)	-	-
Waardeverminderingen op fin vaste activa	661	-	-
Voorzieningen voor uitzonderlijke financiële risico's en kosten: toevoegingen (bestedingen) (+)/(-)	6621	-	-
Minderwaarden bij de realisatie van financiële vaste activa	6631	-	-
Andere niet-recurrente financiële kosten	668	-	-
Als herstructureringskosten geactiveerde niet-recurrente financiële kosten	6691	-	-



definitief

**Samenvatting van de waarderingsregels  
zoals voorgeschreven in het Rekendecreet****I. Beginsel**

De waarderingsregels worden vastgesteld overeenkomstig de bepalingen van hoofdstuk IV van het Rekendecreet van toepassing voor de rechtspersonen Vlaamse overheid.

Ten behoeve van het getrouwe beeld wordt in de volgende uitzonderingsgevallen afgeweken van de in het Rekendecreet voor dubbele boekhouding bepaalde waarderingsregels:

Deze afwijkingen worden als volgt verantwoord:

De waarderingsregels werden ten opzichte van het vorige boekjaar qua verwoording of toepassing **niet gewijzigd** Zo ja, dan heeft de wijziging betrekking op:

en heeft zij een **negatieve** invloed op het resultaat van het boekjaar ten belope van € 0,00

De resultatenrekening **wordt niet** op belangrijke wijze beïnvloed door opbrengsten en kosten die aan een vorig boekjaar moeten worden toegerekend. Zo ja, dan hebben deze betrekking op:

De cijfers van het boekjaar zijn niet vergelijkbaar met die van het vorige boekjaar en wel om de volgende reden:



definitief

**Samenvatting van de waarderingsregels - deel 2**  
**zoals voorgeschreven in het Rekendecreet**

[Voor de vergelijkbaarheid worden de cijfers van het vorige boekjaar op volgende punten aangepast.] / [Voor de vergelijking van de jaarrekeningen van beide boekjaren moet met volgende elementen rekening worden gehouden.]

Bij gebrek aan objectieve beoordelingscriteria is de waardering van de voorzienbare risico's, mogelijke verliezen en ontwaarderingen waarvan hierna sprake, onvermijdelijk aleatoir (uitzonderlijk):  
 Voor de vergelijkbaarheid worden de cijfers van het vorige boekjaar op volgende punten aangepast.  
 Voor de vergelijking van de jaarrekeningen van beide boekjaren moet met volgende elementen rekening worden gehouden.

Andere inlichtingen die noodzakelijk zijn opdat de jaarrekening een getrouw beeld zou geven van het vermogen, de financiële positie en het resultaat van het schoolbestuur:

**II. Bijzondere regels**

**Intercalaire rente**

In de aanschaffingswaarde van immateriële en materiële vaste activa **is niet** de rente op vreemd vermogen dat wordt gebruikt voor hun financiering opgenomen, doch slechts voor zover zij betrekking heeft op de periode welke de bedrijfsklarheid van deze vaste activa voorafgaat.

**Materiële vaste activa**

In de loop van het boekjaar **werden geen** materiële activa geherwaardeerd. Zo ja, dan wordt deze herwaardering als volgt verantwoord:

**Afschrijvingen:** Voor volgende activa worden afwijkende afschrijvingsregels toegepast:

Activa	Toegepast percentage	Verantwoording

definitief

**Samenvatting van de waarderingsregels - deel 3  
zoals voorgeschreven in het Rekendecreet***Vrije ruimte mbt waarderingsregels*

definitief

**Vlaamse overheid**

**Departement Financiën en Begroting**

**Afdeling Beleidsondersteuning, Begroting en Financiële Operaties**

## **NEERLEGGINGSFORMULIER:**

**Jaarrapportering**

**Vlaamse overheid  
in euro (EUR)**

Versie 2019

**Deel II**

**Budgettair luik inclusief Reconciliatie**



definitief

**UITVOERING MIDDELEN VAN DE VLAAMSE GEMEENSCHAP incl. DAB's  
en VAN DE RECHTSPERSONEN gebruikmakend van ORAFIN**

MVG/DAB/R p	Jaar	Afdeling	PR	Omschrijving	Raming	Vorderingen Huidig Jaar	
<b>TOTAAL</b>						-	-

Totaal	Afdeling	Raming	Vorderingen Huidig Jaar

Totaal	Afdeling	PR	Omschrijving Programma	Raming	Vorderingen Huidig Jaar



Totaal per	Beleidsdomein	Omschrijving	Vastleggingskredieten			Besteding	Saldo VAK	Enkel voor MVG
			Decretaal VAK	Overdracht VAK	Totaal VAK	Verbindenissen	Saldo VAK	
					-		-	
					-		-	
					-		-	
					-		-	

Totaal per	entiteit	Omschrijving	Vastleggingskredieten			Besteding	Saldo VAK	Enkel voor MVG
			Decretaal VAK	Overdracht VAK	Totaal VAK	Verbindenissen	Saldo VAK	
					-		-	
					-		-	
					-		-	
					-		-	





Nr. 401363828  
definitief

VO 11a bis

Totaal per	Afdeling	Vastleggingskredieten			Besteding	Saldo VAK	Enkel voor MVG
		Decretaal VAK	Overdracht VAK	Totaal VAK	Verbintenissen	Saldo VAK	
				-		-	
				-		-	
				-		-	
				-		-	

Totaal programma	Afdeling	PR	Omschrijving Programma	Vastleggingskredieten			Besteding	Saldo VAK	Enkel voor MVG
				Decretaal VAK	Overdracht VAK	Totaal VAK	Verbintenissen	Saldo VAK	
						-		-	
						-		-	
						-		-	
						-		-	









definitief  
**STAAT VAN DE OPENSTAANDE VERBINTENISSEN**  
 huidige boekjaar en betaalkalender

Afdeling (1)	Aard (1)	Begrotingsartikel (1) Omschrijving machtiging / verbintenis (2)	Soort (3)	ESR-code	(+)	(+)	(+)	(-)	Betaalkalender						
					Encours 31/12/t-1	Annulering verbintenissen vorige jaren	Overgedragen verbintenissen	Nieuwe verbintenissen	Verplichtingen	Openstaande verbintenissen op 31.12	N+1	N+2	N+3	N+4	N+5 (en later)
<b>A: Verbintenissen Vlaamse ministeries of DAB's op gesplitste kredieten</b>															
								-			-				-
								-			-				-
			A					-			-				-
<b>B: Verbintenissen Vlaamse ministeries op variabele kredieten</b>															
								-			-				-
								-			-				-
			B					-			-				-
<b>C1: Verbintenissen gefinancierd met toelagen van Vlaamse ministeries ingevolge vastlegingsmachtigingen</b>															
								-			-				-
								-			-				-
			C1					-			-				-
<b>C2: Verbintenissen gefinancierd met toelagen van Vlaamse ministeries ingevolge VAK afkomstig van FFEU</b>															
								-			-				-
								-			-				-
			C2					-			-				-
<b>D1: Verbintenissen gefinancierd met eigen ontvangsten</b>															
								-			-				-
								-			-				-
								-			-				-
								-			-				-
			D1					-			-				-
<b>D2: Verbintenissen gefinancierd met toelagen niet afkomstig van Vlaamse ministeries</b>															
								-			-				-
								-			-				-
			D2					-			-				-
<b>E: Andere verbintenissen niet volledig binnen het kalenderjaar vallend</b>															
								-			-				-
								-			-				-
			E					-			-				-
<b>ALGEMEEN TOTAAL</b>															

Nr. definitief	401363828			VO 14	
ESR code	ESR Beschrijving	Begroting	Eindtoestand	Afwijking Absoluut	Afwijking Procentueel
<b>0</b>	<b>NIET-VERDEELDE ONTVANGSTEN</b>	<b>33 515 000,00</b>	<b>35 284 764,56</b>	<b>1 769 764,56</b>	<b>5,28%</b>
06	Ontvangsten te verdelen over hoofdgroepen 1 tot en met 9	-	-	-	-
08	Interne verrichtingen	33 515 000,00	35 284 764,56	1 769 764,56	5,28%
08.10	Diverse interne verrichtingen en opnemingen uit reservefondsen	-	-	-	-
08.21	Overgedragen overschot vorige boekjaren	-	-	-	-
08.22	Over te dragen tekort van het boekjaar	33 515 000,00	35 284 764,56	1 769 764,56	5,28%
<b>1</b>	<b>LOPENDE ONTVANGSTEN VAN GOEDEREN EN DIENSTEN (CONSUMPTIEBESTEDINGEN)</b>	<b>80 000,00</b>	<b>81 103,59</b>	<b>1 103,59</b>	<b>1,38%</b>
16	Verkoop van niet-duurzame goederen en diensten	80 000,00	81 103,59	1 103,59	1,38%
18	Ontvangsten afkomstig van wegen- en waterbouwkundige werken	-	-	-	-
19	Productie van investeringsgoederen in eigen beheer	-	-	-	-
<b>2</b>	<b>RENTEN EN INKOMSTEN UIT EIGENDOM</b>	<b>1 357 000,00</b>	<b>1 199 204,63</b>	<b>-157 795,37</b>	<b>-11,63%</b>
26	Rente van overheidsvorderingen	1 357 000,00	1 199 204,63	-157 795,37	-11,63%
27	Exploitatiewinsten van overheidsbedrijven	-	-	-	-
28	Overige opbrengsten van vermogen	-	-	-	-
<b>3</b>	<b>INKOMENSOVERDRACHTEN VAN ANDERE SECTOREN</b>	<b>-</b>	<b>-</b>	<b>-</b>	<b>-</b>
36	Indirecte belastingen en heffingen	-	-	-	-
37	Directe belastingen en bijdragen gestort aan de socialezekeringsinstellingen	-	-	-	-
38	Overige inkomensoverdrachten van bedrijven, financiële instellingen, vzw's t.b.v. de gezinnen en van gezinnen en ontvangen subsidies	-	-	-	-
39	Inkomensoverdrachten van het buitenland	-	-	-	-
<b>4</b>	<b>INKOMENSOVERDRACHTEN BINNEN DE OVERHEIDSECTOR</b>	<b>-</b>	<b>-</b>	<b>-</b>	<b>-</b>
46	Inkomensoverdrachten binnen een institutionele groep	-	-	-	-
46.10	Van de institutionele overheid (MVG + IVAzrp)	-	-	-	-
46.20	Van niet-organieke begrotingsfondsen	-	-	-	-
46.30	Van een DAB	-	-	-	-
46.40	Van een VOI, IVArp, EVApr, SAR en EV	-	-	-	-
46.50	Van onderwijsinstellingen van de institutionele overheid	-	-	-	-
46.60	Van vzw's van de overheid	-	-	-	-
46.70	Van andere eenheden van de overheid	-	-	-	-
47	Inkomensoverdrachten van de socialezekerheidsinstellingen	-	-	-	-
48	Inkomensoverdrachten van lokale overheden	-	-	-	-
49	Inkomensoverdrachten van andere institutionele groepen (federale overheid, gemeenschappen, gewesten, gemeenschapscommissies)	-	-	-	-
<b>5</b>	<b>KAPITAALOVERDRACHTEN VAN ANDERE SECTOREN</b>	<b>-</b>	<b>-</b>	<b>-</b>	<b>-</b>
56	Vermogensheffingen	-	-	-	-
57	Kapitaaloverdrachten van bedrijven en financiële instellingen (exclusief vermogensheffingen)	-	-	-	-
58	Kapitaaloverdrachten van vzw's t.b.v. de gezinnen en van gezinnen (exclusief vermogensheffingen)	-	-	-	-
59	Kapitaaloverdrachten van het buitenland	-	-	-	-
<b>6</b>	<b>KAPITAALOVERDRACHTEN BINNEN DE OVERHEIDSECTOR</b>	<b>-</b>	<b>-</b>	<b>-</b>	<b>-</b>
66	Kapitaaloverdrachten binnen een institutionele groep	-	-	-	-
66.11	Investeringsbijdragen van de institutionele overheid	-	-	-	-
66.12	Overige kapitaaloverdrachten van de institutionele overheid	-	-	-	-
66.21	Investeringsbijdragen van niet-organieke begrotingsfondsen	-	-	-	-
66.22	Overige kapitaaloverdrachten van niet-organieke begrotingsfondsen	-	-	-	-
66.31	Investeringsbijdragen van een DAB	-	-	-	-
66.32	Overige kapitaaloverdrachten van een DAB	-	-	-	-
66.41	Investeringsbijdragen van een VOI, IVArp, EVApr, SAR en EV	-	-	-	-
66.42	Overige kapitaaloverdrachten van een VOI, IVArp, EVApr, SAR en EV	-	-	-	-
66.51	Investeringsbijdragen van onderwijsinstellingen van de institutionele overheid	-	-	-	-
66.52	Overige kapitaaloverdrachten van onderwijsinstellingen van de institutionele overheid	-	-	-	-
66.61	Investeringsbijdragen van vzw's van de overheid	-	-	-	-
66.62	Overige kapitaaloverdrachten van vzw's van de overheid	-	-	-	-
66.71	Investeringsbijdragen van andere eenheden van de overheid	-	-	-	-
66.72	Overige kapitaaloverdrachten van andere eenheden van de overheid	-	-	-	-
67	Kapitaaloverdrachten van de socialezekerheidsinstellingen	-	-	-	-
68	Kapitaaloverdrachten van lokale overheden	-	-	-	-
69	Kapitaaloverdrachten van andere institutionele groepen (federale overheid, gemeenschappen, gewesten, gemeenschapscommissies)	-	-	-	-
<b>7</b>	<b>DESINVESTERINGEN</b>	<b>-</b>	<b>-</b>	<b>-</b>	<b>-</b>
76	Verkoop van onroerende goederen in het binnenland	-	-	-	-
77	Verkoop van overige investeringsgoederen, waaronder immateriële goederen	-	-	-	-
78	Voorraadverminderingen	-	-	-	-
<b>8</b>	<b>KREDIETAFLOSSINGEN EN VEREFFENINGEN VAN DEELNEMINGEN; ANDERE FINANCIËLE PRODUCTEN</b>	<b>4 000 000,00</b>	<b>2 048 988,89</b>	<b>-1 951 011,11</b>	<b>-48,78%</b>
86	Kredietaflossingen door en vereffeningen van deelnemingen in bedrijven en financiële instellingen en andere financiële producten	-	-	-	-
87	Kredietaflossingen door vzw's t.b.v. de gezinnen en door gezinnen	4 000 000,00	2 048 988,89	-1 951 011,11	-48,78%
88	Kredietaflossingen door en vereffening van deelnemingen in het buitenland	-	-	-	-
89	Kredietaflossingen binnen de overheidssector	-	-	-	-
<b>9</b>	<b>OVERHEIDSSCHULD</b>	<b>-</b>	<b>-</b>	<b>-</b>	<b>-</b>
96	Opbrengst van leningen met een looptijd van meer dan één jaar	-	-	-	-
97	Aanmuntingen	-	-	-	-
98	Verhoging van het eigen vermogen	-	-	-	-
	<b>TOTAAL ONTVANGSTEN</b>	<b>38 952 000,00</b>	<b>38 614 061,67</b>	<b>-337 938,33</b>	<b>-0,87%</b>

Nr. definitief	401363828	VO 14			
ESR code	ESR Beschrijving	Begroting	Eindtoestand	Afwijking Absoluut	Afwijking Procentueel
<b>0</b>	<b>NIET- VERDEELDE UITGAVEN</b>	<b>30 612 000,00</b>	<b>30 612 441,69</b>	<b>441,69</b>	<b>0,00%</b>
01	Uitgaven te verdelen over de hoofdgroepen 1 tot en met 9	-	-	-	-
03	Interne verrichtingen	30 612 000,00	30 612 441,69	441,69	0,00%
03.10	Diverse interne verrichtingen en spijzigen van reservefondsen	-	-	-	-
03.21	Overgedragen tekort varige boekjaren	30 612 000,00	30 612 441,69	441,69	0,00%
03.22	Over te dragen overschot van het boekjaar	-	-	-	-
04	Annuititeiten met betrekking tot financiële leasings	-	-	-	-
<b>1</b>	<b>LOPENDE UITGAVEN VOOR GOEDEREN EN DIENSTEN (CONSUMPTIEBESTEDINGEN)</b>	<b>227 000,00</b>	<b>288 532,35</b>	<b>61 532,35</b>	<b>27,11%</b>
11	Lonen en sociale lasten	227 000,00	127 251,68	-99 748,32	-43,94%
12	Aankoop van niet-duurzame goederen en diensten	-	161 280,67	161 280,67	-
14	Herstel en niet-waardevermeerderend onderhoud van wegen- en waterbouwkundige werken	-	-	-	-
<b>2</b>	<b>RENTEN EN HUURGELDEN VAN GRONDEN</b>	<b>608 000,00</b>	<b>529 571,77</b>	<b>-78 428,23</b>	<b>-12,90%</b>
21	Rente op overheidsschuld	608 000,00	529 571,77	-78 428,23	-12,90%
24	Huurgelden van gronden	-	-	-	-
25	Uitbetaalde dividenden	-	-	-	-
<b>3</b>	<b>INKOMENSOVERDRACHTEN AAN ANDERE SECTOREN</b>	<b>-</b>	<b>-</b>	<b>-</b>	<b>-</b>
31	Exploitatiesubsidies	-	-	-	-
32	Inkomensoverdrachten, die geen exploitatiesubsidies zijn, aan bedrijven en financiële instellingen	-	-	-	-
33	Inkomensoverdrachten aan vzw's t.b.v. de gezinnen	-	-	-	-
34	Inkomensoverdrachten aan gezinnen	-	-	-	-
35	Inkomensoverdrachten aan het buitenland	-	-	-	-
<b>4</b>	<b>INKOMENSOVERDRACHTEN BINNEN DE OVERHEIDSECTOR</b>	<b>-</b>	<b>-</b>	<b>-</b>	<b>-</b>
41	Inkomensoverdrachten binnen een institutionele groep	-	-	-	-
41.10	Aan de institutionele overheid (MVG + IVAzrp)	-	-	-	-
41.20	Aan niet-organieke begrotingsfondsen	-	-	-	-
41.30	Aan een DAB	-	-	-	-
41.40	Aan een VOI, IVAzrp, EVAzrp, SAR en EV	-	-	-	-
41.50	Aan onderwijsinstellingen van de institutionele overheid	-	-	-	-
41.60	Aan vzw's van de overheid	-	-	-	-
41.70	Aan andere eenheden van de overheid	-	-	-	-
42	Inkomensoverdrachten aan de socialezekerheidsinstellingen	-	-	-	-
43	Inkomensoverdrachten aan lokale overheden	-	-	-	-
44	Inkomensoverdrachten aan het gesubsidieerd autonoom onderwijs	-	-	-	-
45	Inkomensoverdrachten aan andere institutionele groepen (federale overheid, gemeenschappen, gewesten, gemeenschapscommissies)	-	-	-	-
<b>5</b>	<b>KAPITAALOVERDRACHTEN AAN ANDERE SECTOREN</b>	<b>-</b>	<b>-</b>	<b>-</b>	<b>-</b>
51	Kapitaaloverdrachten aan bedrijven en financiële instellingen	-	-	-	-
52	Kapitaaloverdrachten aan vzw's t.b.v. de gezinnen	-	-	-	-
53	Kapitaaloverdrachten aan gezinnen	-	-	-	-
54	Kapitaaloverdrachten aan het buitenland	-	-	-	-
<b>6</b>	<b>KAPITAALOVERDRACHTEN BINNEN DE OVERHEIDSECTOR</b>	<b>-</b>	<b>-</b>	<b>-</b>	<b>-</b>
61	Kapitaaloverdrachten binnen een institutionele groep	-	-	-	-
61.11	Investeringsbijdragen aan de institutionele overheid (MVG + IVAzrp)	-	-	-	-
61.12	Overige kapitaaloverdrachten aan de institutionele overheid (MVG + IVAzrp)	-	-	-	-
61.21	Investeringsbijdragen aan niet-organieke begrotingsfondsen	-	-	-	-
61.22	Overige kapitaaloverdrachten aan niet-organieke begrotingsfondsen	-	-	-	-
61.31	Investeringsbijdragen aan een DAB	-	-	-	-
61.32	Overige kapitaaloverdrachten aan een DAB	-	-	-	-
61.41	Investeringsbijdragen aan een VOI, IVAzrp, EVAzrp, SAR en EV	-	-	-	-
61.42	Overige kapitaaloverdrachten aan een VOI, IVAzrp, EVAzrp, SAR en EV	-	-	-	-
61.51	Investeringsbijdragen aan onderwijsinstellingen van de institutionele overheid	-	-	-	-
61.52	Overige kapitaaloverdrachten aan onderwijsinstellingen van de institutionele overheid	-	-	-	-
61.61	Investeringsbijdragen aan vzw's van de overheid	-	-	-	-
61.62	Overige kapitaaloverdrachten aan vzw's van de overheid	-	-	-	-
61.71	Investeringsbijdragen aan andere eenheden van de overheid	-	-	-	-
61.72	Overige kapitaaloverdrachten aan andere eenheden van de overheid	-	-	-	-
62	Kapitaaloverdrachten aan de socialezekerheidsinstellingen	-	-	-	-
63	Kapitaaloverdrachten aan lokale overheden	-	-	-	-
64	Kapitaaloverdrachten aan het gesubsidieerd autonoom onderwijs	-	-	-	-
65	Kapitaaloverdrachten aan andere institutionele groepen (federale overheid, gemeenschappen, gewesten, gemeenschapscommissies)	-	-	-	-
<b>7</b>	<b>INVESTERINGEN</b>	<b>5 000,00</b>	<b>-</b>	<b>-5 000,00</b>	<b>-100,00%</b>
71	Aankoop van gronden en gebouwen in het binnenland	-	-	-	-
72	Nieuwbouw van gebouwen	-	-	-	-
73	Wegen- en waterbouwkundige werken	-	-	-	-
74	Verwerving van overige investeringsgoederen, waaronder immateriële goederen	5 000,00	-	-5 000,00	-100,00%
75	Voorraadtoename	-	-	-	-
<b>8</b>	<b>KREDIETVERLENINGEN EN DEELNEMINGEN; ANDERE FINANCIËLE PRODUCTEN</b>	<b>7 500 000,00</b>	<b>3 731 657,42</b>	<b>-3 768 342,58</b>	<b>-50,24%</b>
81	Kredietverleningen aan en deelnemingen in bedrijven en financiële instellingen en andere financiële producten	4 000 000,00	-	-4 000 000,00	-100,00%
82	Kredietverleningen aan vzw's t.b.v. de gezinnen	-	-	-	-
83	Kredietverleningen aan gezinnen	3 500 000,00	3 731 657,42	231 657,42	6,62%
84	Kredietverleningen aan en deelnemingen in het buitenland	-	-	-	-
85	Kredietverleningen binnen de overheidssector	-	-	-	-
<b>9</b>	<b>OVERHEIDSSCHULD</b>	<b>-</b>	<b>3 451 858,44</b>	<b>3 451 858,44</b>	<b>-</b>
91	Aflossingen van leningen met een looptijd van meer dan één jaar	-	3 451 858,44	3 451 858,44	-
92	Ontmuntingen	-	-	-	-
93	Verlaging van het eigen vermogen	-	-	-	-
	<b>TOTAAL UITGAVEN</b>	<b>38 952 000,00</b>	<b>38 614 061,67</b>	<b>-337 938,33</b>	<b>-0,87%</b>
	<b>Evenwicht Totale Ontvangsten vs Uitgaven: moet 0 zijn</b>	<b>-</b>	<b>-</b>	<b>-</b>	<b>-</b>
	<b>ESR-ontvangsten</b>	<b>1 437 000,00</b>	<b>1 280 308,22</b>	<b>-156 691,78</b>	<b>-10,90%</b>
	<b>ESR-uitgaven</b>	<b>840 000,00</b>	<b>818 104,12</b>	<b>-21 895,88</b>	<b>-2,61%</b>
	<b>ESR-vorderingensaldo</b>	<b>597 000,00</b>	<b>462 204,10</b>	<b>-134 795,90</b>	<b>-22,58%</b>
	<b>Begrotingssaldo: opbouw (+) / intering (-)</b>	<b>-2 903 000,00</b>	<b>-4 672 322,87</b>	<b>-1 769 322,87</b>	<b>-60,95%</b>



Nr.	401363828	VO 14
-----	-----------	-------

definitief					
ESR code	ESR Beschrijving	Begroting	Eindtoestand	Afwijking Absoluut	Afwijking Procentueel

ESR code	ESR Beschrijving	Begroting	Eindtoestand	Afwijking Absoluut	Afwijking Procentueel
	<b>Totaal Ontvangsten</b>	<b>38 952 000,00</b>	<b>38 614 061,67</b>	<b>-337 938,33</b>	<b>-0,87%</b>
ESR 9	<i>Leningen</i>	-	-	-	
ESR 8	<i>KVD</i>	4 000 000,00	2 048 988,89	-1 951 011,11	-48,78%
46.1-66.1	<i>Toelage MVG</i>	-	-	-	
ESR 46.3-7 en ESR 66.3-7	<i>Toelagen DAB, RP</i>	-	-	-	
ESR 08.21	<i>Overgedragen overschot</i>	-	-	-	
ESR 08.22	<i>Over te dragen tekort</i>	33 515 000,00	35 284 764,56	1 769 764,56	5,28%
ESR 08.10	<i>Interne Verrichtingen</i>	-	-	-	
	<b>Totaal ESR-gecorrigeerde ontvangsten</b>	<b>1 437 000,00</b>	<b>1 280 308,22</b>	<b>-156 691,78</b>	<b>-10,90%</b>
	<b>Totaal Uitgaven</b>	<b>38 952 000,00</b>	<b>38 614 061,67</b>	<b>-337 938,33</b>	<b>-0,87%</b>
ESR 9	<i>Aflossing Schuld</i>	-	3 451 858,44	3 451 858,44	
ESR 8	<i>KVD</i>	7 500 000,00	3 731 657,42	-3 768 342,58	-50,24%
41.1-61.1	<i>Toelage MVG</i>	-	-	-	
ESR 41.3-7 en ESR 61.3-7	<i>Toelagen DAB, RP</i>	-	-	-	
ESR 03.22	<i>Over te dragen overschot</i>	-	-	-	
ESR 03.21	<i>Overgedragen tekort</i>	30 612 000,00	30 612 441,69	441,69	0,00%
ESR 03.10	<i>Interne Verrichtingen</i>	-	-	-	
	<b>Totaal ESR-gecorrigeerde uitgaven</b>	<b>840 000,00</b>	<b>818 104,12</b>	<b>-21 895,88</b>	<b>-2,61%</b>
	<b>Begrotingssaldo: opbouw (+) / intering (-)</b>	<b>-2 903 000,00</b>	<b>-4 672 322,87</b>	<b>-1 769 322,87</b>	<b>-60,95%</b>
	<b>Esr. Vorderingssaldo</b>	<b>597 000,00</b>	<b>462 204,10</b>	<b>-134 795,90</b>	<b>-22,58%</b>



definitief

**AFSTEMMING INTERNE STROMEN**

\* Voor project- en investeringstoelagen geldt ook een kasmatige afstemming (ie hoeveel werd kasmatig ontvangen, alsook hoeveel de tegenpartij kasmatig heeft betaald).

							-	
							-	
							-	
							-	
							-	
							-	
							-	
<b>ESR 61</b>	<b>Tegenpartij</b>	EUR aangerekend	EUR kasmatig *	ESR code	EUR aangerekend	EUR kasmatig *		
61.11	Ministerie van de Vlaamse Gemeenschap	-					-	
61.12	Ministerie van de Vlaamse Gemeenschap	-					-	
							-	
							-	
							-	
							-	
<b>ESR 8</b>	<b>Tegenpartij</b>	EUR aangerekend		ESR code	EUR aangerekend			
85.11	Ministerie van de Vlaamse Gemeenschap	-					-	
							-	
							-	
							-	
							-	
<b>ESR 9</b>	<b>Tegenpartij</b>	EUR aangerekend		ESR code	EUR aangerekend			
							-	
							-	
							-	

Nr.	401363828	VO 16
-----	-----------	-------

definitief

**SUBSIDIES AAN LOKALE BESTUREN**

KBO nr	Begunstigde	ESR code	Totaal bedrag subsidie
<b>TOTAAL</b>			-

definitief

KRUISTABEL ESR-COFOG OVER DE UITVOERINGSREKENING VAN DE UITGAVENBEGROTING VAN HET JAAR

ESR / COFOG	te verdelen	00000	01.71.0 Verrichtingen in verband met interestlaste n van de overheidssch uld	01.72.0 Aflossing en opnemng van schuld in euro	06.10.0 HUISVESTING	maak uw keuze	maak uw keuze	maak uw keuze	maak uw keuze	maak uw keuze	TOTAAL
01.00	-										-
03.10	-										-
03.21	-	30 612 441,69									30 612 441,69
03.22	-										-
04.00	-										-
11.11	-				127 251,68						127 251,68
11.12	-										-
11.20	-										-
11.31	-										-
11.32	-										-
11.33	-										-
11.40	-										-
12.11	-				106 883,06						106 883,06
12.12	-										-
12.21	-										-
12.22	-										-
12.50	-				54 397,61						54 397,61
14.10	-										-
14.20	-										-
21.10	-										-
21.20	-										-
21.30	-										-
21.40	-		529 571,77								529 571,77
21.50	-										-
21.60	-										-
24.10	-										-
24.20	-										-
25.00	-										-
31.11	-										-
31.12	-										-
31.21	-										-
31.22	-										-
31.31	-										-
31.32	-										-
31.40	-										-
32.00	-										-
33.00	-										-
34.10	-										-
34.20	-										-
34.31	-										-
34.32	-										-
34.41	-										-
34.42	-										-
34.50	-										-
35.10	-										-
35.20	-										-
35.30	-										-
35.40	-										-
35.50	-										-
35.60	-										-
41.10	-										-
41.20	-										-
41.30	-										-
41.40	-										-
41.50	-										-
41.60	-										-
41.70	-										-
42.10	-										-
42.20	-										-
42.30	-										-
42.40	-										-
42.50	-										-
42.60	-										-
42.70	-										-
42.80	-										-
42.90	-										-
43.11	-										-
43.12	-										-
43.13	-										-
43.14	-										-
43.15	-										-
43.16	-										-
43.21	-										-
43.22	-										-
43.23	-										-
43.24	-										-
43.25	-										-
43.26	-										-
43.40	-										-
43.51	-										-
43.52	-										-
43.53	-										-
43.54	-										-
43.59	-										-
44.10	-										-
44.20	-										-
44.30	-										-
44.40	-										-
45.11	-										-
45.12	-										-
45.13	-										-
45.24	-										-
45.25	-										-
45.26	-										-
45.34	-										-
45.35	-										-
45.40	-										-
45.50	-										-
51.11	-										-
51.12	-										-
51.21	-										-
51.22	-										-
51.30	-										-
51.40	-										-
52.10	-										-
52.20	-										-
53.10	-										-
53.20	-										-
54.11	-										-
54.12	-										-

definitief

KRUISTABEL ESR-COFOG OVER DE UITVOERINGSREKENING VAN DE UITGAVENBEGROTING VAN HET JAAR

ESR / COFOG	te verdelen	00000	01.71.0 Verrichtingen in verband met interestlaste n van de overheidssch uld	01.72.0 Aflossing en opnemng van schuld in euro	06.10.0 HUISVESTING	maak uw keuze	maak uw keuze	maak uw keuze	maak uw keuze	maak uw keuze	TOTAAL
54.21	-										-
54.22	-										-
54.31	-										-
54.32	-										-
54.41	-										-
54.42	-										-
54.51	-										-
54.52	-										-
54.61	-										-
54.62	-										-
61.11	-										-
61.12	-										-
61.21	-										-
61.22	-										-
61.31	-										-
61.32	-										-
61.41	-										-
61.42	-										-
61.51	-										-
61.52	-										-
61.61	-										-
61.62	-										-
61.71	-										-
61.72	-										-
62.10	-										-
62.20	-										-
63.11	-										-
63.12	-										-
63.21	-										-
63.22	-										-
63.41	-										-
63.42	-										-
63.51	-										-
63.52	-										-
63.53	-										-
63.54	-										-
63.59	-										-
64.10	-										-
64.20	-										-
65.11	-										-
65.12	-										-
65.13	-										-
65.24	-										-
65.25	-										-
65.26	-										-
65.34	-										-
65.35	-										-
65.40	-										-
65.50	-										-
71.11	-										-
71.12	-										-
71.21	-										-
71.22	-										-
71.31	-										-
71.32	-										-
72.00	-										-
72.90	-										-
73.10	-										-
73.20	-										-
73.30	-										-
73.40	-										-
73.90	-										-
74.10	-										-
74.22	-										-
74.30	-										-
74.40	-										-
74.50	-										-
74.60	-										-
74.70	-										-
74.80	-										-
74.90	-										-
75.00	-										-
81.11	-										-
81.12	-										-
81.21	-										-
81.22	-										-
81.31	-										-
81.32	-										-
81.41	-										-
81.42	-										-
81.51	-										-
81.52	-										-
81.61	-										-
81.62	-										-
81.70	-										-
82.00	-										-
83.00	-										-
84.11	-				3 731 657,42						3 731 657,42
84.12	-										-
84.13	-										-
84.14	-										-
84.15	-										-
84.16	-										-
84.17	-										-
84.21	-										-
84.22	-										-
84.23	-										-
84.24	-										-
85.11	-										-
85.12	-										-
85.13	-										-
85.14	-										-
85.15	-										-
85.16	-										-
85.17	-										-
85.20	-										-
85.31	-										-
85.32	-										-
85.34	-										-
85.35	-										-

definitief

**KRUISTABEL ESR-COFOG OVER DE UITVOERINGSREKENING VAN DE UITGAVENBEGROTING VAN HET JAAR**

ESR / COFOG	te verdelen	00000	01.71.0 Verrichtingen in verband met interestlaste n van de overheidssch uld	01.72.0 Aflossing en opnemng van schuld in euro	06.10.0 HUISVESTING	maak uw keuze	maak uw keuze	maak uw keuze	maak uw keuze	maak uw keuze	TOTAAL
85.40	-										-
85.50	-										-
85.61	-										-
85.62	-										-
85.63	-										-
85.64	-										-
85.65	-										-
91.10				3 451 858,44							3 451 858,44
91.20				-							-
91.30				-							-
91.70				-							-
92.00	-										-
93.00	-										-
<b>TOTAAL</b>	-	<b>30 612 441,69</b>	<b>529 571,77</b>	<b>3 451 858,44</b>	<b>4 020 189,77</b>	-	-	-	-	-	<b>38 614 061,67</b>

Nr.	401363828	VO 18
-----	-----------	-------

definitief

## DETAIL VAN DE RESERVEFONDSEN RECHTSPERSONEN

gebaseerd op art. 40 §2 van het Rekendecreet

Decretale basis

Naam fonds

	Initiële begroting	Laatste begroting	Uitvoering
<b>Beginsaldo (+)</b>			
<b>Toevoeging (03.10.2) (+)</b>	-	-	-
Oorsprong (ESR-code)			
<b>Opneming (08.10.2) (+)</b>	-	-	-
Aanwending (ESR-code)			
<b>Eindsaldo</b>	-	-	-

Decretale basis

Naam fonds

	Initiële begroting	Laatste begroting	Uitvoering
<b>Beginsaldo (+)</b>			
<b>Toevoeging (03.10.2) (+)</b>	-	-	-
Oorsprong (ESR-code)			
<b>Opneming (08.10.2) (+)</b>	-	-	-
Aanwending (ESR-code)			
<b>Eindsaldo</b>	-	-	-



## AANSLUITING ECONOMISCH- MET BEGROTINGSRESULTAAT

gebaseerd op art. 45, 4° van het Rekendecreet

	code	Boekjaar
<b>Te bestemmen bedrijfseconomisch resultaat (+/-)</b>	9905	<b>454 665,90</b>

### Verrichtingen zonder impact op het begrotingsresultaat

Afschrijvingen en waardeverminderingen op vast activa (+)	630	10 958,33
Waardeverminderingen op voorraden, bestellingen in uitvoering en handelsvorderingen (+)	631/4	-3 420,13
Voorzieningen voor risico's en kosten (+)	635/8	-
Terugneming van afschrijvingen en van waardeverminderingen op immateriële en materiële vaste activa (-)	760	-
Terugneming van voorzieningen voor uitzonderlijke risico's en kosten (-)	7620	-
Terugneming van waardevermindering op financiële vaste activa(-)	761	-
Terugneming van voorzieningen voor uitzonderlijke financiële risico's en kosten (-)	7621	-
Niet-recurrente afschrijvingen en waardeverminderingen op oprichtingskosten, op immateriële en materiële vaste activa (+)	660	-
Voorzieningen voor uitzonderlijke bedrijfsrisico's en -kosten: toevoegingen (bestedingen) (+)/(-)	6620	-
Waardeverminderingen op fin vaste activa (+)	661	-
Voorzieningen voor uitzonderlijke financiële risico's en kosten: toevoegingen (bestedingen) (+)/(-)	6621	-
Meerwaarden bij de realisatie van immateriële en materiële vaste activa (-)	7630	-
Meerwaarden bij de realisatie van financiële vaste activa (-)	7631	-
Minderwaarden bij de realisatie van immateriële en materiële vaste activa (+)	6630	-
Minderwaarden bij de realisatie van financiële vaste activa (+)	6631	-
Meerwaarde op de courante realisatie van materiële vaste activa (-)	741	-
Minderwaarde op de courante realisatie van materiële vaste activa (+)	641	-
Mutatie Provisie niet-opgenomen vakantiedagen (+/-)	VO 6.9	-
Verrekening kapitaalsubsidies eigen investeringenIn resultaat genomen kapitaalsubsidie (-)	753	-
<i>Andere (nader toe te lichten)</i>		
.....		
.....		
.....		
.....		
.....		

### Verrichtingen met uitsluitend impact op het begrotingsresultaat (niet op bedrijfseconomisch resultaat)

Investeringen in immateriële en materiële vaste activa (-)	ESR 71/4	-
Kapitaalverstekkingen van het boekjaar en aankopen van aandelen en obligaties (-)	ESR 81/5	-3 731 657,42
Correctie op ESR 81.70 mbt Rente op SWAPs (+)	ESR 81.70	-
Verkopen op materiële en immateriële vaste activa (+)	ESR 76/7	-
Terugbetalingen van Kapitaalverstekkingen van het boekjaar en verkopen van aandelen en obligaties (+)	ESR 86/9	2 048 988,89
Correctie op ESR 86.70 mbt Rente op SWAPs (-)	ESR 86.70	-
Nieuw aangegane leningen van het boekjaar (+)	ESR 96	-
Afbetaling kapitaalgedeelte lening (-)	ESR 91	-3 451 858,44
Aangaan kapitaalverhoging in cash (+)	ESR 98	-
Terugbetalingen kapitaal of uitgiftepremies in cash (-)	ESR 93	-
Diverse interne verrichtingen en opnemingen uit reservefondsen (+)	ESR 08.10	-
Diverse interne verrichtingen en spijzigen van reservefondsen (-)	ESR 03.10	-
Nieuw toegekende kapitaalsubsidies eigen investeringen (+)	VO 6.8	-
<i>Andere (nader toe te lichten)</i>		
.....		
.....		
.....		
.....		
.....		

### **Begrotingsresultaat**

VO14	berekend na aansluiting	<b>-4 672 322,87</b>
	Begrotingssaldo: opbouw (+) / intering (-)	<b>-4 672 322,87</b>

definitief

**TOELICHTINGEN BIJ DE JAARRAPPORTERING EN ANDERE VERSLAGEN**Jaarverslag

Het jaarverslag wordt in een **afzonderlijk** document **toegevoegd** volgens de voorziene procedure.

Verslag van de Commissarissen

Indien de rekening wordt gereviseerd door een revisor/Commissaris, gelieve het verslag (Single Audit / Management Letter) in een **afzonderlijk** document **per e-mail** over te maken volgens de voorziene procedure.

Verslag Regeringsafgevaardigde Financiën en Begroting

Indien de rekening wordt gereviseerd door een regeringsafgevaardigde/-commissaris, gelieve het verslag in een **afzonderlijk** document **per e-mail** over te maken volgens de voorziene procedure.

Toelichting bij de begrotingsuitvoering

In een **afzonderlijk toegevoegd bestand** komt conform artikel 31, 4° en artikel 45, 5° van het Rekendecreet van 8 juli 2011 de toelichting bij de balans, resultatenrekening en uitvoering van de begroting.

De toelichting moet commentaar bevatten waarin een getrouw beeld wordt gegeven van gang van zaken van het boekjaar, daaraan toegevoegd, gebeurtenissen na balansdatum tot en met indiening.

Doelstellingen:

- Feiten en gebeurtenissen in ruimere dan financiële context plaatsen;
- Werkelijk beeld geven van gebeuren binnen onderneming.

Verder wordt bij de vermelde gegevens in VO 1 tot en met VO 4 additionele informatie, uitleg of verklaringen gegeven voor zover de ertoe behorende detaillering in VO 6 tot en met VO 19 dit nog niet bevat.