



**DEPARTEMENT
FINANCIËN &
BEGROTING**



NEERLEGGINGSFORMULIER:

Jaarrapportering

**Vlaamse overheid
in euro (EUR)**

Versie 2019

Voor meer informatie omtrent de neerlegging van de formulieren kan u terecht op de website van het Departement F&B:

<https://handleidingboekhoudregels.vlaanderen.be/>

of u neemt contact op via
rechtspersonen@fb.vlaanderen.be

				1	EUR	
definitief						VO 1.1

JAARREKENING IN EURO'S

Naam: **LUCA School of Arts**

Rechtsvorm: **VZW**

Adres: **Paleizenstraat** Nr: **70** Bus:

Postnummer: **1030** Gemeente: **Schaarbeek**

Land: **België**

Rechtspersonenregister (RPR) - Rechtbank van koophandel van: **Brussel, nederlandstalige**

Internetadres : **http://www.luca-arts.be**

Ondernemingsnummer **456758944**

DATUM **20/12/2017** van de neerlegging van de oprichtingsakte OF van het recentste stuk dat de datum van bekendmaking van de oprichtingsakte en van de akte tot statutenwijziging vermeldt.

JAARREKENING goedgekeurd door de algemene vergadering** van **26/03/2020**


met betrekking tot het boekjaar dat de periode dekt van **1/01/2019** tot **31/12/2019**

Vorig boekjaar van **1/01/2018** tot **31/12/2018**

De bedragen van het vorige boekjaar **zijn** *** identiek met die welke eerder openbaar werden gemaakt.

Model van jaarrekening voorzien in het Rekendecreet, art 31.


VOLLEDIGE LIJST met naam, voornamen, beroep, woonplaats (adres, nummer, postnummer en gemeente) en functie in de vereniging van de BESTUURDERS EN COMMISSARISSEN en , in voorkomend geval, van de vertegenwoordiger in België van de buitenlandse vereniging.




.....
Handtekening

.....
Handtekening

Leidend ambtenaar



Bevoegd minister of voorzitter van de raad van bestuur



Bijgevoegde documenten:

Bestandsnaam
lijst leden voor jaarrekening LUCA
2019.docx

Soort
Lijst bestuurders en commissarissen

* Facultatieve vermelding.
** of de raad van bestuur.
*** Schrapen wat niet van toepassing is.

OPDRACHT VOOR NAZICHT OF CORRECTIE

Facultatieve vermeldingen:

- indien de jaarrekening werd geverifieerd of gecorrigeerd door een externe accountant of door een bedrijfsrevisor die niet de commissaris is, kunnen hierna worden vermeld: naam, voornamen, beroep en woonplaats van elke externe accountant of bedrijfsrevisor en zijn lidmaatschapsnummer bij zijn Instituut, evenals de aard van zijn opdracht:

- A. Het voeren van de boekhouding van de vereniging
- B. Het opstellen van de jaarrekening
- C. Het verifiëren van de jaarrekening en/of
- D. Het corrigeren van de jaarrekening.

- indien taken bedoeld onder A of B uitgevoerd zijn door erkende boekhouders of door erkende boekhouders-fiscalisten, kunnen hierna worden vermeld: naam, voornamen, beroep en woonplaats van elke erkende boekhouder of erkende boekhouder-fiscalist en zijn lidmaatschapsnummer bij het Beroepsinstituut van erkende Boekhouders en Fiscalisten, evenals de aard van zijn opdracht.

Naam, voornamen, beroep en woonplaats	Lidmaatschapsnummer	Aard van de opdracht (A, B, C en/of D)

definitief

LIJST VAN DE BESTUURDERS EN COMMISSARISSEN (vervolg van blad VO 1.1)



(eventueel vervolg in bijlage)

Inhoudstafel

Jaarrapportering 2019

Deel I Bedrijfseconomisch luik

VO 3.1	ACTIVA
VO 3.2	PASSIVA
VO 4	RESULTATENREKENING
VO 5	RESULTAATVERWERKING
VO 6.2	STAAT VAN DE IMMATERIELE VASTE ACTIVA (post 21 van de activa)
VO 6.3.1	STAAT VAN DE MATERIELE VASTE ACTIVA (posten 22 tot 27 van de activa)
VO 6.3.2	STAAT VAN DE MATERIELE VASTE ACTIVA (posten 22 tot 27 van de activa, vervolg)
VO 6.4	STAAT VAN DE FINANCIËLE VASTE ACTIVA (post 28 van de activa)
VO 6.5	INLICHTINGEN OMTRENT DEELNEMINGEN
VO 6.6	GELDBELEGGINGEN - OVERLOPENDE REKENINGEN ACTIVA - OUDERDOMSBALANS HANDELSVORDERINGEN Overlopende Rekeningen ACTIVA Ouderdomsbalans handelsvorderingen (post 40 van de activa)
VO 6.7	Staat van het KAPITAAL en de AANDEELHOUDERSSTRUCTUUR Staat van de Bestemde Fondsen (post 134 van de passiva - exclusief voor Hoger Onderwijs)
VO 6.8	Investeringsubsidies (post 15 van de passiva en post 753 van de resultatenrekening) Voorzieningen voor risico's en kosten (post 16 van de passiva en post 635/8 van de resultatenrekening) Ouderdomsbalans handelsschulden (post 44 van de passiva)
VO 6.9	STAAT VAN DE SCHULDEN EN OVERLOPENDE REKENINGEN (PASSIVA)
VO 6.11	De bedrijfsrevisor(-en) en de personen met wie hij (zij) verbonden is (zijn) Financiële resultaten
VO 6.12	Opbrengsten en kosten van UITZONDERLIJKE omvang of uitzonderlijke mate van voorkomen
VO 6.14	Niet in de balans opgenomen rechten en verplichtingen
VO 6.19	Samenvatting van de waarderingsregels

Deel II Budgettair luik

VO 10	UITVOERING MIDDELEN VAN DE VLAAMSE GEMEENSCHAP incl. DAB's en VAN DE RECHTSPERSONEN gebruikmakend van ORAFIN
VO 11a	UITVOERING UITGAVEN VAN DE VLAAMSE GEMEENSCHAP incl. DAB's en VAN DE RECHTSPERSONEN gebruikmakend van ORAFIN: VAK
VO 11b	UITVOERING UITGAVEN VAN DE VLAAMSE GEMEENSCHAP incl. DAB's en VAN DE RECHTSPERSONEN gebruikmakend van ORAFIN : VEK
VO 11c	UITVOERING VAN DE UITGAVENBEGROTING VLAAMSE GEMEENSCHAP: VRK
VO 12	BEREKENING SALDO RESERVEFONDS DAB
VO 13	STAAT VAN DE OPENSTAANDE VERBINTENISSEN
VO 14	UITVOERINGSREKENING VAN DE BEGROTING - ESR 2010
VO 15	AFSTEMMING INTERNE STROMEN
VO 16	SUBSIDIES AAN LOKALE BESTUREN
VO 17	KRUISTABEL ESR-COFOG OVER DE UITVOERINGSREKENING VAN DE UITGAVENBEGROTING VAN HET JAAR
VO 18	DETAIL VAN DE RESERVEFONDSEN RECHTSPERSONEN AANSLUITING ECONOMISCH- MET BEGROTINGSRESULTAAT
VO 19	
VO 20 verslagen	TOELICHTINGEN BIJ DE JAARRAPPORTERING EN ANDERE VERSLAGEN

Overzicht controles

definitief

Vlaamse overheid
Departement Financiën en Begroting
Afdeling Beleidsondersteuning, Begroting en Financiële Operaties

NEERLEGGINGSFORMULIER:

Jaarrapportering

Vlaamse overheid in euro (EUR)

Versie 2019

Deel I
Bedrijfseconomisch luik

Nr.	456758944				VO 3.1
definitief		Toel.	Codes	Boekjaar	Vorig boekjaar
BALANS NA WINSTVERDELING					
ACTIVA					
OPRICHTINGSKOSTEN			20	-	-
VASTE ACTIVA			21/28	38 435 686,94	36 554 517,56
Immateriële vaste activa	6.2		21	93 051,39	195 110,38
Materiële vaste activa	6.3		22/27	38 279 915,97	36 296 687,60
Terreinen en gebouwen			22	32 961 933,09	30 902 370,81
Installaties, machines en uitrusting			23	2 220 233,09	2 107 901,36
Meubilair en rollend materieel			24	502 499,30	499 456,11
Leasing en soortgelijke rechten			25	-	-
Overige materiële vaste activa			26	2 595 250,49	2 786 959,32
Activa in aanbouw en vooruitbetalingen			27	-	-
Financiële vaste activa	6.4/5		28	62 719,58	62 719,58
Verbonden ondernemingen			280/1	-	-
Deelnemingen			280	-	-
Vorderingen			281	-	-
Ondernemingen waarmee een deelnemings- verhouding bestaat			282/3	-	-
Deelnemingen			282	-	-
Vorderingen			283	-	-
Andere Financiële vaste activa			284/8	62 719,58	62 719,58
Aandelen			284	-	-
Vorderingen en Borgtochten in contanten			285/8	62 719,58	62 719,58
VLOTTENDE ACTIVA			29/58	23 045 743,39	24 010 090,83
Vorderingen op meer dan één jaar			29	-	-
Handelsvorderingen			290	-	-
Overige vorderingen			291	-	-
Voorraden en bestellingen in uitvoering			3	-	-
Voorraden			30/36	-	-
Grond- en hulpstoffen			30/31	-	-
Goederen in bewerking			32	-	-
Gereed product			33	-	-
Handelsgoederen			34	-	-
Onroerende goederen bestemd voor verkoop			35	-	-
Vooruitbetalingen			36	-	-
Bestellingen in uitvoering			37	-	-
Vorderingen op ten hoogste één jaar			40/41	4 066 929,40	4 532 645,58
Handelsvorderingen	6.6		40	3 232 728,84	4 230 381,07
Overige vorderingen			41	834 200,56	302 264,51
Geldbeleggingen	6.6		50/53	4 766 903,56	4 766 568,97
Eigen aandelen			50	-	-
Overige beleggingen			51/53	4 766 903,56	4 766 568,97
Liquide middelen			54/58	14 124 345,34	14 549 683,71
Overlopende rekeningen	6.6		490/1	87 565,09	161 192,57
TOTAAL DER ACTIVA			20/58	61 481 430,33	60 564 608,39

Nr.	456758944				VO 3.2
definitief		Toel.	Codes	Boekjaar	Vorig boekjaar
PASSIVA					
EIGEN VERMOGEN			10/15	35 379 720,88	35 120 239,69
Kapitaal	6.7	10		3 592 119,42	3 566 580,52
Geplaatst kapitaal		100		3 592 119,42	3 566 580,52
Niet-opgevraagd kapitaal		101		-	-
Uitgiftepremies		11		-	-
Herwaarderingsmeerwaarden		12		-	-
Reserves / Bestemde Fondsen (*)		13		4 741 686,77	4 393 364,63
Wettelijke reserve		130		2 423 483,24	2 095 616,66
Onbeschikbare reserves		131		-	-
Belastingvrije reserves		132		-	-
Beschikbare reserves		133		-	-
Bestemde Fondsen(*)	6.7	134		2 318 203,53	2 297 747,97
Overgedragen positief (negatief) resultaat (+/-)		14		13 120 774,82	13 120 774,82
Kapitaalsubsidies	6.8	15		13 925 139,87	14 039 519,72
Voorschot aan vennoten op verdeling van het netto-actief		19		-	-
VOORZIENINGEN EN UITGESTELDE BELASTINGEN		16		1 197 395,05	1 019 097,83
Voorzieningen voor risico's en kosten	6.8	160/5		1 197 395,05	1 019 097,83
Pensioenen en soortgelijke verplichtingen		160		-	-
Fiscale lasten		161		-	-
Grote herstellings- en onderhoudswerken		162		1 197 395,05	1 019 097,83
Milieuverplichtingen		163		-	-
Overige risico's en kosten (toelichting. VII)		164/5		-	-
Uitgestelde belastingen	6.8	168		-	-
SCHULDEN		17/49		24 904 314,40	24 425 270,87
Schulden op meer dan één jaar	6.9	17		15 024 975,50	15 719 506,89
Financiële schulden		170/4		15 024 975,50	15 719 506,89
Achtergestelde leningen		170		-	-
Niet-achtergestelde obligatieleningen		171		-	-
Leasing en soortgelijke schulden		172		-	-
Kredietinstellingen		173		15 024 975,50	15 719 506,89
Overige leningen		174		-	-
Handelsschulden		175		-	-
Ontvangen vooruitbetalingen op bestellingen		176		-	-
Overige schulden		178/9		-	-
Schulden op ten hoogste één jaar	6.9	42/48		4 814 366,71	4 236 810,85
Schulden op meer dan één jaar die binnen het jaar vervallen	6.9	42		694 531,39	700 451,86
Financiële schulden		43		-	-
Kredietinstellingen		430/8		-	-
Overige leningen		439		-	-
Handelsschulden	6.8	44		971 865,71	763 589,37
Ontvangen vooruitbetalingen op bestellingen		46		958 679,43	650 392,96
Schulden met betrekking tot belastingen, bezoldigingen en sociale lasten	6.9	45		1 597 553,17	1 591 899,67
Belastingen		450/3		52 281,47	108 463,21
Bezoldigingen en sociale lasten		454/9		1 545 271,70	1 483 436,46
Overige schulden	6.9	47/48		591 737,01	530 476,99
Overlopende rekeningen	6.9	492/3		5 064 972,19	4 468 953,13
TOTAAL DER PASSIVA		10/49		61 481 430,33	60 564 608,39

(*) Bestemde Fondsen: exclusieve rubriek voor Hoger Onderwijs

Nr.	456758944				VO 4
definitief		Toel.	Codes	Boekjaar	Vorig boekjaar
RESULTATENREKENING					
Bedrijfsopbrengsten			70/76A	42 962 635,56	41 861 684,10
Omzet			70	41 727 414,67	40 504 142,75
Voorraad goederen in bewerking en gereed product en bestellingen in uitvoering: toename (afname) ... (+)/(-)			71	-	-
Geproduceerde vaste activa			72	-	-
Andere bedrijfsopbrengsten			73/74	1 235 220,89	1 097 249,57
Niet-recurrente bedrijfsopbrengsten	6.12		76A	-	260 291,78
Bedrijfskosten (-)			60/66A	43 426 169,97	41 920 255,74
Handelsgoederen, grond- en hulpstoffen			60	142 813,29	147 831,28
Aankopen			600/8	142 813,29	147 831,28
Voorraad: afname +, toename -			609	-	-
Diensten en diverse goederen			61	9 027 159,90	8 296 274,61
Bezoldigingen, sociale lasten en pensioenen			62	29 732 652,26	29 371 140,77
Afschrijvingen en waardeverminderingen op oprichtingskosten, op immateriële en materiële vaste activa			630	3 746 959,76	4 302 212,61
Waardeverminderingen op voorraden, op bestellingen in uitvoering en op handelsvorderingen: toevoegen (terugnemingen)...(+)/(-)			631/4	-103 944,01	96 880,77
Voorzieningen voor risico's en kosten (toevoegingen +, bestedingen en terugnemingen) ...(+)/(-)			635/8	178 297,22	-356 530,11
Andere bedrijfskosten			640/8	702 231,55	62 445,81
Als herstructureringskosten geactiveerde bedrijfskosten ... (-)			649	-	-
Niet-recurrente bedrijfskosten	6.12		66A	-	-
Positief (Negatief) Resultaat (+/-)			9901	-463 534,41	-58 571,64
Financiële opbrengsten	6.11		75/76B	1 319 674,76	1 129 209,10
Recurrente financiële opbrengsten			75	1 319 674,76	1 129 209,10
Opbrengsten uit financiële vaste activa			750	-	-
Opbrengsten uit vlottende activa			751	477,99	481,50
Andere financiële opbrengsten			752/9	1 319 196,77	1 128 727,60
Niet-recurrente financiële opbrengsten	6.12		76B	-	-
Financiële kosten (-)	6.11		65/66B	507 818,21	525 213,15
Recurrente financiële kosten			65	507 818,21	525 213,15
Kosten van schulden			650	505 861,26	523 389,22
Waardeverminderingen op vlottende activa andere dan voorraden, bestellingen in uitvoering en handelsvorderingen: toevoegingen (terugnemingen)...(+)/(-)			651	-	-
Andere financiële kosten			652/9	1 956,95	1 823,93
Niet-recurrente financiële kosten	6.12		66B	-	-
Positief (Negatief) resultaat van het boekjaar voor belasting (+/-)			9903	348 322,14	545 424,31
Onttrekking aan de uitgestelde belastingen			780	-	-
Overboeking naar de uitgestelde belastingen			680	-	-
Belastingen op het resultaat (+)/(-)			67/77	-	-
Belastingen			670/3	-	-
Regularisering van belastingen en terugnemings van voorzieningen voor belastingen			77	-	-
Positief (Negatief) resultaat van het boekjaar (+/-)			9904	348 322,14	545 424,31
Onttrekking aan de belastingvrije reserves			789	-	-
Overboeking naar de belastingvrije reserves			689	-	-
Te bestemmen positief (negatief) resultaat van het boekjaar (+/-)			9905	348 322,14	545 424,31

Nr.	456758944	VO 5	
definitief	Codes	Boekjaar	Vorig boekjaar
RESULTAATVERWERKING			
Te bestemmen positief (negatief) resultaat (+)/(-)	9906	13 469 096,96	13 666 199,13
Te bestemmen resultaat van het boekjaar (+)/(-)	(9905)	348 322,14	545 424,31
Overgedragen resultaat van het vorige boekjaar (+)/(-)	14P	13 120 774,82	13 120 774,82
Onttrekken aan het eigen vermogen / Bestemde Fondsen	791/792	52 724,45	-
Aan het kapitaal en aan de uitgiftepremies	791	52 724,45	-
Aan de reserves / Bestemde Fondsen	792	-	-
Toevoeging aan het eigen vermogen / Bestemde Fondsen	691/2	401 046,59	545 424,31
Over te dragen positief (negatief) resultaat (+)/(-)	(14)	13 120 774,82	13 120 774,82
Tussenkomst van de vennoten in het verlies	794	-	-
Uit te keren resultaat	694/7	-	-
Vergoeding van het kapitaal (*)	694	-	-
Bestuurders of zaakvoerders (*)	695	-	-
Werknemers	696	-	-
Andere rechthebbenden (*)	697	-	-

(*) Alleen voor vennootschappen met beperkte aansprakelijkheid naar Belgisch recht.

definitief

Toelichting

STAAT VAN DE IMMATERIELE VASTE ACTIVA (post 21 van de activa)

a) Aanschaffingswaarde

Per einde van het vorige boekjaar (+)

Mutaties tijdens het boekjaar:

- Aanschaffingen, met inbegrip van de geproduceerde vaste activa (+)
- Overdrachten en buitengebruikstellingen (-)
- Overboekingen van een post naar een andere (+/-)

Per einde van het boekjaar

c) Afschrijvingen en waardeverminderingen

Per einde van het vorige boekjaar (+)

Mutaties tijdens het boekjaar:

- Geboekt (+)
- Teruggenomen want overtollig (-)
- Verworven van derden (+)
- Afgeboekt na overdrachten en buitengebruikstellingen (-)
- Overgeboekt van een post naar een andere (+/-)

Per einde van het boekjaar

d) Netto-boekwaarde per einde van het boekjaar (a) - (c)

- waarvan software

Codes	1. Kosten van ontwikkeling	2. Kosten van onderzoek	3. Concessies, octrooien, licenties enz.	4. Goodwill
801			1 081 795,15	
802			8 156,94	
803			-	
804				
805	-	-	1 089 952,09	-
806			886 684,77	
807			110 215,93	
808			-	
809				
810				
811				
812	-	-	996 900,70	-
813	-	-	93 051,39	-
			7 051,43	

definitief

STAAT VAN DE MATERIELE VASTE ACTIVA (posten 22 tot 27 van de activa)

	Codes	1. Terreinen en gebouwen	2. Installaties, machines en uitrusting	3. Meubilair en materieel
		(post 22)	(post 23)	(post 24)
a) Aanschaffingswaarde				
Per einde van het vorige boekjaar (+)	815	44 618 249,89	11 926 470,72	1 896 802,86
Mutaties tijdens het boekjaar:				
• Aanschaffingen, met inbegrip van de geproduceerde vaste activa (+)	816	4 010 601,66	1 329 549,38	143 377,71
• Overdrachten en buitengebruikstellingen (-)	817			
• Overboekingen van een post naar een andere (+/-)	818			
Per einde van het boekjaar	819	48 628 851,55	13 256 020,10	2 040 180,57
b) Meerwaarden				
Per einde van het vorige boekjaar (+)	820			
Mutaties tijdens het boekjaar:				
• Geboekt (+)	821			
• Verworven van derden (+)	822			
• Afgeboekt (-)	823			
• Overgeboekt van een post naar een andere (+/-)	824			
Per einde van het boekjaar	825	-	-	-
c) Afschrijvingen en waardeverminderingen				
Per einde van het vorige boekjaar (+)	826	13 715 879,08	9 818 569,36	1 397 346,75
Mutaties tijdens het boekjaar:				
Geboekt (+)	827	1 951 039,38	1 217 217,65	140 334,52
• Teruggenomen want overtollig (-)	828			
• Verworven van derden (+)	829			
• Afgeboekt na overdrachten en buitengebruikstellingen (-)	830			
• Overgeboekt van een post naar een andere (+/-)	831			
Per einde van het boekjaar	832	15 666 918,46	11 035 787,01	1 537 681,27
d) Netto-boekwaarde per einde van het boekjaar				
(a) + (b) - (c)	833	32 961 933,09	2 220 233,09	502 499,30

definitief

STAAT VAN DE MATERIELE VASTE ACTIVA (posten 22 tot 27 van de activa, vervolg)

a) Aanschaffingswaarde

Per einde van het vorige boekjaar (+)

Mutaties tijdens het boekjaar:

- Aanschaffingen, met inbegrip van de geproduceerde vaste activa (+)
- Overdrachten en buitengebruikstellingen (-)
- Overboekingen van een post naar een andere (+/-)

Per einde van het boekjaar

b) Meerwaarden

Per einde van het vorige boekjaar (+)

Mutaties tijdens het boekjaar:

- Geboekt (+)
- Verworven van derden (+)
- Afgeboekt (-)
- Overgeboekt van een post naar een andere (+/-)

Per einde van het boekjaar

c) Afschrijvingen en waardeverminderingen

Per einde van het vorige boekjaar (+)

Mutaties tijdens het boekjaar:

- Geboekt (+)
- Teruggenomen want overtollig (-)
- Verworven van derden (+)
- Afgeboekt na overdrachten en buitengebruikstellingen (-)
- Overgeboekt van een post naar een andere (+/-)

Per einde van het boekjaar

d) Netto boekwaarde per einde van het boekjaar

(a) + (b) - (c)

- waarvan werken burgerlijke bouwkunde
- overige

codes	4. Leasing en soortgelijke rechten (post 25)	5. Overige materiële vaste activa (post 26)	6. Activa in aanbouw en vooruitbetalingen (post 27)
815		10 545 859,55	
816		136 443,45	
817			
818			
819	-	10 682 303,00	-
820			
821			
822			
823			
824			
825	-	-	-
826		7 758 900,23	
827		328 152,28	
828			
829			
830			
831			
832	-	8 087 052,51	-
833	-	2 595 250,49	-
		2 595 250,49	

definitief

STAAT VAN DE FINANCIËLE VASTE ACTIVA (post 28 van de activa)

Deelnemingen en Aandelen**a) Aanschaffingswaarde**

Per einde van het vorige boekjaar (+)

Mutaties tijdens het boekjaar:

- Aanschaffingen (+)
- Overdrachten en buitengebruikstellingen (-)
- Overboekingen van een post naar een andere (+/-)

Per einde van het boekjaar

b) Meerwaarde

Per einde van het vorige boekjaar (+)

Mutaties tijdens het boekjaar:

- Geboekt (+)
- Verworven van derden (+)
- Afgeboekt (-)
- Overgeboekt van een post naar een andere (+/-)

Per einde van het boekjaar

c) Waardeverminderingen

Per einde van het vorige boekjaar (+)

Mutaties tijdens het boekjaar:

- Geboekt (+)
- Teruggenomen want overtollig (-)
- Verworven van derden (+)
- Afgeboekt na overdrachten en buitengebruikstellingen (-)
- Overgeboekt van een post naar een andere (+/-)

Per einde van het boekjaar

d) Niet-opgevraagde bedragen

Per einde van het vorige boekjaar (+)

Mutaties tijdens het boekjaar (+/-)

Per einde van het boekjaar

Netto boekwaarde per einde van het boekjaar

(a) + (b) - (c) - (d)

Codes	In vennootschappen
	(post 280-282-284)
835	
836	
837	
838	
839	-
840	
841	
842	
843	
844	
845	-
846	
847	
848	
849	
850	
851	
852	-
853	
854	
855	-
856	-

Vorderingen - Borgtochten in contanten

Netto boekwaarde per einde van het vorige boekjaar

Mutaties tijdens het boekjaar:

- Toevoegingen (+)
- Terugbetalingen (-)
- Geboekte waardeverminderingen (-)
- Teruggenomen waardeverminderingen (+)
- Wisselkoersverschillen (+/-)
- Overige (+/-)

Netto boekwaarde per einde van het boekjaar**Gecumuleerde waardeverminderingen op vorderingen per einde van het boekjaar**

Codes	Op rechtspersonen
	(post 281-283-285/8)
857	62 719,58
858	
859	
860	
861	
862	
863	
864	62 719,58
865	

NAAM, volledig adres van de ZETEL, RECHTSVORM en, zo het een entiteit naar Belgisch recht betreft,	ONDERNEMINGSNUMMER	Aangehouden maatschappelijke rechten				Gegevens uit de laatst beschikbare jaarrekening			
		rechtstreeks			dochters	jaarrekening per	munt	eigen vermogen	netto resultaat
		Aard	Aantal	%	%				

definitief

GELDBELEGGINGEN - OVERLOPENDE REKENINGEN ACTIVA - OUDERDOMSBALANS HANDELSVORDERINGEN**Geldbeleggingen (post 50/53 van activa)**

Geldbeleggingen andere dan aandelen, vastrentende effecten en termijndeposito's

Aandelen

Boekwaarde verhoogd met het niet-opgevraagde bedrag
Niet-opgevraagd bedrag (-)
Edele metalen en kunstwerken

Vastrentende effecten

waarvan uitgegeven door kredietinstellingen

Termijnrekeningen bij kredietinstellingen

met een resterende looptijd of opzegtermijn van:

Hoogstens één maand
Meer dan één maand en hoogstens één jaar
Meer dan één jaar

Hierboven niet-opgenomen overige geldbeleggingen

Codes	Boekjaar	Vorig boekjaar
50	-	-
51	-	-
8681		
8682		
8683		
52	-	-
8684		
53	4 766 903,56	4 766 568,97
8686	4 766 903,56	4 766 568,97
8687		
8688		
8689	-	

Overlopende Rekeningen ACTIVA

Uitsplitsing van de post 490/1 van de activa indien daaronder een belangrijk bedrag voorkomt

Over te dragen kosten
Verkregen opbrengsten

Boekjaar

83 624,06
3 941,03

Ouderdomsbalans handelsvorderingen (post 40 van de activa)**Vervallen/Niet vervallen**

Niet Vervallen
Vervallen <= 30d
Vervallen > 30d - <= 60d
Vervallen >60d - <=90d
Vervallen >90d
Totaal

	Boekjaar	Vorig boekjaar
Niet Vervallen	3 253 621,29	4 250 293,30
Vervallen <= 30d	11 125,62	13 924,69
Vervallen > 30d - <= 60d	2 053,03	-10 215,10
Vervallen >60d - <=90d	-226,00	13 730,00
Vervallen >90d	-33 845,10	-37 351,82
Totaal	3 232 728,84	4 230 381,07

definitief

Staat van het KAPITAAL en de AANDEELHOUDERSSTRUCTUUR


	Codes	Boekjaar	Vorig boekjaar
Maatschappelijk kapitaal			
Geplaatst kapitaal per einde van het boekjaar	100	3 592 119,42	3 566 580,52

	Codes	Bedragen	Aantal aandelen
Wijzigingen tijdens het boekjaar			
...			
...			
Samenstelling van het kapitaal			
Soorten aandelen			
.....			
.....			

	Codes	Niet-opgevraagd bedrag	Opgevraagd, niet-gestort bedrag
Niet-gestort kapitaal			
Niet-opgevraagd kapitaal	101	-	
Opgevraagd, niet-gestort kapitaal	8712		


	Codes	Boekjaar
Eigen aandelen		
Gehouden door de rechtspersoon zelf		
Kapitaalbedrag	8721	
Aantal aandelen	8722	

Beknopte duiding bij soorten aandelen (vb aandelen X preferente aandelen bij de winstuitkering tov aandelen Y)



Staat van de Bestemde Fondsen (post 134 van de passiva - exclusief voor Hoger Onderwijs)

Waarderingsregels gekozen om de bestemde bedragen te bepalen



definitief

INVESTERINGSSUBSIDIES - VOORZIENINGEN - OUDERDOMSBALANS HANDELSCHULDEN**Investeringsubsidies** (post 15 van de passiva en post 753 van de resultatenrekening)

Omschrijving	Begin boekjaar (post 15)	Toename (afname) (+/-)	In Resultaat (-) (post 753)	Einde boekjaar (post 15)
Investeringsubsidies Ministerie				
Beleidsdomein	14 039 519,72	1 204 806,92	1 319 186,77	13 925 139,87
				-
Overige investeringsubsidies				
				-
				-

Voorzieningen voor risico's en kosten (post 16 van de passiva en post 635/8 van de resultatenrekening)

Uitsplitsing van post 160/5 van de passiva indien daaronder een belangrijk bedrag voorkomt

Grote herstellings- en onderhoudswerken

Boekjaar

1 197 395,05

1 197 395,05

Uitsplitsing van post 168 van de passiva indien daaronder een belangrijk bedrag voorkomt

-

Voorzieningen voor risico's en kosten (post 635/8)

- Toevoegingen
- Bestedingen en terugnemingen (-)

Codes	Boekjaar	Vorig boekjaar
9115	310 333,33	625 000,00
9116	132 036,11	981 530,11

Ouderdomsbalans handelsschulden (post 44 van de passiva)**Vervallen/Niet vervallen**

Niet Vervallen

Vervallen <= 30d

Vervallen > 30d - <= 60d

Vervallen >60d - <=90d

Vervallen >90d

Totaal

	Boekjaar	Vorig boekjaar
Niet Vervallen	391 993,20	340 604,31
Vervallen <= 30d	529 036,54	355 969,86
Vervallen > 30d - <= 60d	37 373,91	56 906,48
Vervallen >60d - <=90d	17 841,57	-6 222,28
Vervallen >90d	-4 379,51	16 331,00
Totaal	971 865,71	763 589,37

definitief

STAAT VAN DE SCHULDEN EN OVERLOPENDE REKENINGEN (PASSIVA)

Uitsplitsing van de schulden met een oorspronkelijke looptijd van meer dan een jaar, naar gelang van hun resterende looptijd

Financiële schulden

- Achtergestelde leningen
- Niet-achtergestelde obligatieleningen
- Leasing en soortgelijke schulden
- Kredietinstellingen
- Overige leningen

Handelsschulden

Ontvangen vooruitbetalingen op bestellingen

Overige schulden

Totaal

Codes	SCHULDEN MET EEN RESTERENDE LOOPTIJD VAN		
	1. hoogstens één jaar	2. meer dan één jaar doch hoogstens 5 jaar	3. meer dan 5 jaar
	(post 42)	(post 17)	
880	694 531,39	2 775 336,24	12 249 639,26
881			
882			
883			
884	694 531,39	2 775 336,24	12 249 639,26
885			
886			
889			
890			
891	694 531,39	2 775 336,24	12 249 639,26

Gewaarborgde schulden (begrepen in de posten 17 en 42/48 van de passiva)

Financiële schulden

- Achtergestelde leningen
- Niet-achtergestelde obligatieleningen
- Leasing en soortgelijke schulden
- Kredietinstellingen
- Overige leningen

Handelsschulden

Ontvangen vooruitbetalingen op bestellingen

Schulden m.b.t. belastingen, bezoldigingen en sociale lasten

- Belastingen
- Bezoldigingen en sociale lasten

Overige schulden

Totaal

Codes	SCHULDEN (OF GEDEELTE VAN DE SCHULDEN) GEWAARBORGD DOOR	
	Eigen activa	Andere Belgische overheidsinstellingen
892	-	-
893		
894		
895		
896		
897		
898		
901	-	-
902	-	-
903	-	-
904		
905		
906	-	-

Schulden m.b.t. belastingen, bezoldigingen en sociale lasten

1. Belastingen (post 450/3 van de passiva)
 - Waarvan vervallen
 - Waarvan niet-vervallen
 - Geraamde belastingen
2. Schulden m.b.t. bezoldigingen en sociale lasten (post 454/9 van passiva)
 - Waarvan vervallen
 - Waarvan provisie voor niet opgenomen vakantiedagen

Codes	Boekjaar
450/3	52 281,47
9072	
9073	52 281,47
450	-
454/9	1 545 271,70
9076	
	-

A. Provisie voor niet opgenomen vakantiedagen

	EUR
Aangelegde provisie eind vorig boekjaar	
Loonlast niet-opgenomen vakantiedagen	
Aangelegde provisie eind huidig boekjaar	
Mutatie	-

B. Berekening van de aangelegde provisie

Detail berekening op te nemen in de toelichting

C. Evolutie van het aantal overgedragen vakantiedagen

	Aantal
Overgedragen vakantiedagen	
Toegekende vakantiedagen	
Opgenomen vakantiedagen	
Uitbetaalde vakantiedagen	
Vervallen vakantiedagen	
Over te dragen vakantiedagen	0
Mutatie	0

Overlopende rekeningen Passiva

Uitsplitsing van de post 492/3 van de passiva, indien daaronder een belangrijk bedrag voorkomt

- Toe te rekenen kosten
- Over te dragen studiegelden
- Over te dragen andere opbrengsten

	Boekjaar
	132 632,41
	1 736 812,31
	3 195 527,47

definitief

De bedrijfsrevisor(-en) en de personen met wie hij (zij) verbonden is (zijn)

	Codes	Boekjaar
Bezoldiging bedrijfsrevisor(en)	9505	8 500,00
Andere controleopdrachten	9506	
Belastingadviesopdrachten	9507	
Andere opdrachten buiten revisorale opdrachten	9508	

Financiële resultaten

	Codes	Boekjaar	Vorig boekjaar
Recurrente financiële opbrengsten	75	1 319 674,76	1 129 209,10
Opbrengsten uit financiële vaste activa	750	-	-
Opbrengsten uit vlottende activa	751	477,99	481,50
Andere Financiële opbrengsten	752/9	1 319 196,77	1 128 727,60
Uitsplitsing van overige financiële Opbrengsten			
Wisselresultaten		-	1,80
Betalingsverschillen		-	1,20
Inresultaatname kapitaalsubsidies		1 139 186,77	1 128 724,60
Diverse financiële opbrengsten		10,00	-
Recurrente Financiële kosten	65	507 818,21	525 213,15
Afschrijving van kosten bij uitgifte van leningen	6501	-	-
Geactiveerde interesten	6503	-	-
Waardeverminderingen op vlottende activa			
Geboekt	6510	-	-
Teruggenomen	6511	-	-
Discontokosten	653	-	-
Voorzieningen met financieel karakter			
toevoegingen	6560	-	-
Bestedingen en terugnemingen	6561	-	-
Verwijlinteresten	658	1 847,49	1 786,59
Andere financiële kosten			
Resultaten uit omrekening vreemde valuta		-	27,18
Betalingsverschillen		109,46	10,16

definitief

Opbrengsten en kosten van UITZONDERLIJKE omvang of uitzonderlijke mate van voorkomen

	Codes	Boekjaar	Vorig boekjaar
Niet-recurrente opbrengsten	76	-	260 291,78
Niet-recurrente bedrijfsopbrengsten	(76A)	-	260 291,78
Terugneming van afschrijvingen en van waardeverminderingen op immateriële en materiële vaste activa	760	-	-
Terugneming van voorzieningen voor uitzonderlijke risico's en kosten	7620	-	-
Meerwaarden bij de realisatie van immateriële en materiële vaste activa	7630	-	260 291,78
Andere niet-recurrente bedrijfsopbrengsten	764/8	-	-
Niet-recurrente financiële opbrengsten	(76B)	-	-
Terugneming van waardevermindering op financiële vaste activa	761	-	-
Terugneming van voorzieningen voor uitzonderlijke financiële risico's en kosten	7621	-	-
Meerwaarden bij de realisatie van financiële vaste activa	7631	-	-
Andere niet-recurrente financiële opbrengsten	769	-	-
Niet-recurrente kosten	66	-	-
Niet-recurrente bedrijfskosten	(66A)	-	-
Niet-recurrente afschrijvingen en waardeverminderingen op oprichtingskosten, op immateriële en materiële vaste activa	660	-	-
Voorzieningen voor uitzonderlijke bedrijfsrisico's en -kosten: toevoegingen (bestedingen) (+)/(-)	6620	-	-
Minderwaarden bij de realisatie van immateriële en materiële vaste activa	6630	-	-
Andere niet-recurrente bedrijfskosten	664/7	-	-
Als herstructureringskosten geactiveerde niet-recurrente bedrijfskosten	6690	-	-
Niet-recurrente financiële kosten	(66B)	-	-
Waardeverminderingen op fin vaste activa	661	-	-
Voorzieningen voor uitzonderlijke financiële risico's en kosten: toevoegingen (bestedingen) (+)/(-)	6621	-	-
Minderwaarden bij de realisatie van financiële vaste activa	6631	-	-
Andere niet-recurrente financiële kosten	668	-	-
Als herstructureringskosten geactiveerde niet-recurrente financiële kosten	6691	-	-

definitief

Niet in de balans opgenomen rechten en verplichtingen

A1. Zekerheden die door de rechtspersoon werden gesteld of onherroepelijk beloofd op de eigen activa als waarborg voor eigen schulden en verplichtingen

Hypotheeken:

boekwaarde van de bezwaarde activa

bedrag van de inschrijving

Pand op andere activa

boekwaarde van de in pand gegeven activa

Zekerheden op de nog door de rechtspersoon te verwerven activa:

bedrag van de betrokken activa

Codes	Boekjaar
916	
917	
919	
920	

A2. Belangrijke verplichtingen tot aankoop / verkoop van vaste activa

Belangrijke verplichtingen tot aankoop van vaste activa

[Yellow shaded area for A2.1]

Belangrijke verplichtingen tot verkoop van vaste activa

[Yellow shaded area for A2.2]

B. Belangrijke hangende geschillen

[Yellow shaded area for B]

C. Aard, doel en financiële gevolgen van buitenbalansregelingen

Mits de risico's of voordelen die uit dergelijke regelingen voortvloeien van enige betekenis zijn en voor zover de openbaarmaking van dergelijke risico's of voordelen noodzakelijk is voor de beoordeling van de financiële positie van de rechtspersoon

Boekjaar

[Yellow shaded area for C]

D. Andere niet in de balans opgenomen rechten en verplichtingen (met inbegrip van deze die niet kunnen worden becijferd)

Inclusief ontvangen gewestwaarborgen op bv aandeelhouderskapitaal

Boekjaar

[Yellow shaded area for D]

Voor de Hofstede met aanhorende boomgaard, een onderdeel van het campus Ter Beken domein, werd in december 2019 een verkoopbelofte opgemaakt. Aangezien de exacte oppervlakte nog dient opgemeten te worden door de landmeter én de prijs niet vaststaand is, werd deze transactie niet als een verkoop in 2019 geboekt.

[Yellow shaded area for note]

definitief

**Samenvatting van de waarderingsregels
zoals voorgeschreven in het Rekendecreet****I. Beginsel**

De waarderingsregels worden vastgesteld overeenkomstig de bepalingen van hoofdstuk IV van het Rekendecreet van toepassing voor de rechtspersonen Vlaamse overheid.

Ten behoeve van het getrouwe beeld wordt in de volgende uitzonderingsgevallen afgeweken van de in het Rekendecreet voor dubbele boekhouding bepaalde waarderingsregels:

Deze afwijkingen worden als volgt verantwoord:

De waarderingsregels werden ten opzichte van het vorige boekjaar qua verwoording of toepassing **niet gewijzigd** Zo ja, dan heeft de wijziging betrekking op:

en heeft zij een **negatieve** invloed op het resultaat van het boekjaar ten belope van € 0,00

De resultatenrekening **wordt niet** op belangrijke wijze beïnvloed door opbrengsten en kosten die aan een vorig boekjaar moeten worden toegerekend. Zo ja, dan hebben deze betrekking op:

De cijfers van het boekjaar zijn niet vergelijkbaar met die van het vorige boekjaar en wel om de volgende reden:

definitief

**Samenvatting van de waarderingsregels - deel 2
zoals voorgeschreven in het Rekendecreet**

[Voor de vergelijkbaarheid worden de cijfers van het vorige boekjaar op volgende punten aangepast.] / [Voor de vergelijking van de jaarrekeningen van beide boekjaren moet met volgende elementen rekening worden gehouden.]

Bij gebrek aan objectieve beoordelingscriteria is de waardering van de voorzienbare risico's, mogelijke verliezen en ontwaarderingen waarvan hierna sprake, onvermijdelijk aleatoir (uitzonderlijk):
Voor de vergelijkbaarheid worden de cijfers van het vorige boekjaar op volgende punten aangepast.
Voor de vergelijking van de jaarrekeningen van beide boekjaren moet met volgende elementen rekening worden gehouden.

Andere inlichtingen die noodzakelijk zijn opdat de jaarrekening een getrouw beeld zou geven van het vermogen, de financiële positie en het resultaat van het schoolbestuur:

II. Bijzondere regels

Intercalaire rente

In de aanschaffingswaarde van immateriële en materiële vaste activa **is niet** de rente op vreemd vermogen dat wordt gebruikt voor hun financiering opgenomen, doch slechts voor zover zij betrekking heeft op de periode welke de bedrijfsklarheid van deze vaste activa voorafgaat.

Materiële vaste activa

In de loop van het boekjaar **werden geen** materiële activa geherwaardeerd. Zo ja, dan wordt deze herwaardering als volgt verantwoord:


Afschrijvingen: Voor volgende activa worden afwijkende afschrijvingsregels toegepast:

Activa	Toegepast percentage	Verantwoording

definitief

**Samenvatting van de waarderingsregels - deel 3
zoals voorgeschreven in het Rekendecreet**

Vrije ruimte mbt waarderingsregels



definitief

Vlaamse overheid

Departement Financiën en Begroting

Afdeling Beleidsondersteuning, Begroting en Financiële Operaties

NEERLEGGINGSFORMULIER:

Jaarrapportering

**Vlaamse overheid
in euro (EUR)**

Versie 2019

Deel II

Budgettair luik inclusief Reconciliatie

definitief

UITVOERING MIDDELEN VAN DE VLAAMSE GEMEENSCHAP incl. DAB's en VAN DE RECHTSPERSONEN gebruikmakend van ORAFIN

MVG/DAB/ RP	Jaar	Begrotingsartikel	Omschrijving	Afdeling	Toegewezen: Ja/Neen	Raming	Vorderingen Huidig Jaar	
TOTAAL							-	-

Totaal per	Beleidsdomein	Omschrijving	Raming	Vorderingen Huidig Jaar

Totaal per Entiteit	Entiteitscode	Entiteit	Raming	Vorderingen Huidig Jaar

definitief

**UITVOERING MIDDELEN VAN DE VLAAMSE GEMEENSCHAP incl. DAB's
en VAN DE RECHTSPERSONEN gebruikmakend van ORAFIN**

MVG/DAB/R p	Jaar	Afdeling	PR	Omschrijving	Raming	Vorderingen Huidig Jaar	
TOTAAL						-	-

Totaal	Afdeling	Raming	Vorderingen Huidig Jaar

Totaal	Afdeling	PR	Omschrijving Programma	Raming	Vorderingen Huidig Jaar

UITVOERING UITGAVEN VAN DE VLAAMSE GEMEENSCHAP incl. DAB's en VAN DE RECHTSPERSONEN gebruikmakend van ORAFIN: VAK

Gesplitste kredieten: Vastleggingskredieten

MVG/DAB/R p	jaar	Begrotingsartikel	Omschrijving	Afdeling	Aard	Vastleggingskredieten			Besteding	Saldo VAK	Over te dragen VAK (excl VG)
						Decretaal VAK	Overdracht VAK	Totaal VAK	Verbindenissen	Saldo VAK	
								-		-	
								-		-	
								-		-	
								-		-	
								-		-	
								-		-	
								-		-	
								-		-	
								-		-	
								-		-	
								-		-	
								-		-	
								-		-	
								-		-	
								-		-	
								-		-	
								-		-	
								-		-	
								-		-	
								-		-	
TOTAAL								-		-	

Nr. 456758944
definitief

VO 11a

Totaal per	Beleidsdomein	Omschrijving	Vastleggingskredieten			Besteding	Saldo VAK	Enkel voor MVG
			Decretaal VAK	Overdracht VAK	Totaal VAK	Verbindenissen	Saldo VAK	
					-		-	
					-		-	
					-		-	
					-		-	

Totaal per	entiteit	Omschrijving	Vastleggingskredieten			Besteding	Saldo VAK	Enkel voor MVG
			Decretaal VAK	Overdracht VAK	Totaal VAK	Verbindenissen	Saldo VAK	
					-		-	
					-		-	
					-		-	
					-		-	

UITVOERING UITGAVEN VAN DE VLAAMSE GEMEENSCHAP incl. DAB's en VAN DE RECHTSPERSONEN gebruikmakend van ORAFIN : VAK

Gesplitste kredieten: Vastleggingskredieten

MVG/DAB/R P	jaar	Afdeling	PR	Omschrijving Programma	Vastleggingskredieten			Besteding	Saldo VAK	Over te dragen VAK (excl VG)
					Decretaal VAK	Overdracht VAK	Totaal VAK	Verbindenissen	Saldo VAK	
							-		-	
							-		-	
							-		-	
							-		-	
							-		-	
							-		-	
							-		-	
							-		-	
							-		-	
							-		-	
							-		-	
							-		-	
							-		-	
							-		-	
							-		-	
							-		-	
							-		-	
							-		-	
							-		-	
TOTAAL							-		-	-

Nr. 456758944
definitief

VO 11a bis

Totaal per	Afdeling	Vastleggingskredieten			Besteding	Saldo VAK	Enkel voor MVG
		Decretaal VAK	Overdracht VAK	Totaal VAK	Verbintenissen	Saldo VAK	
				-		-	
				-		-	
				-		-	
				-		-	

Totaal programma	Afdeling	PR	Omschrijving Programma	Vastleggingskredieten			Besteding	Saldo VAK	Enkel voor MVG
				Decretaal VAK	Overdracht VAK	Totaal VAK	Verbintenissen	Saldo VAK	
						-		-	
						-		-	
						-		-	
						-		-	

UITVOERING UITGAVEN VAN DE VLAAMSE GEMEENSCHAP incl. DAB's en VAN DE RECHTSPERSONEN gebruikmakend van ORAFIN : VEK

Gesplitste kredieten: Vereffeningskredieten

MVG/DAB/R p	jaar	Begrotingsartikel	Omschrijving	Afdeling	Aard	Vereffeningkredieten			Besteding	Saldo VEK	Over te dragen VEK
						Decretaal VEK	Overdracht VEK	Totaal VEK	Verplichtingen	Saldo VEK	
								-		-	
								-		-	
								-		-	
								-		-	
								-		-	
								-		-	
								-		-	
								-		-	
								-		-	
								-		-	
								-		-	
								-		-	
								-		-	
								-		-	
								-		-	
								-		-	
								-		-	
								-		-	
								-		-	
TOTAAL								-		-	

Totaal per	Beleidsdomein	Omschrijving	Vereffeningkredieten			Besteding	Saldo VEK	Over te dragen VEK
			Decretaal VEK	Overdracht VEK	Totaal VEK	Verplichtingen	Saldo VEK	
					-		-	
					-		-	
					-		-	
					-		-	
					-		-	

Totaal per	entiteit	Omschrijving	Vereffeningkredieten			Besteding	Saldo VEK	Over te dragen VEK
			Decretaal VEK	Overdracht VEK	Totaal VEK	Verplichtingen	Saldo VEK	
					-		-	
					-		-	
					-		-	
					-		-	
					-		-	

UITVOERING UITGAVEN VAN DE VLAAMSE GEMEENSCHAP incl. DAB's en VAN DE RECHTSPERSONEN gebruikmakend van ORAFIN : VEK

Gesplitste kredieten: Vereffeningskredieten

MVG/DAB/ RP	jaar	Afdeling	PR	Omschrijving Programma	Vereffeningskredieten			Besteding	Saldo VEK	Over te dragen VEK
					Decretaal VEK	Overdracht VEK	Totaal VEK	Verplichtingen	Saldo VEK	
							-		-	
							-		-	
							-		-	
							-		-	
							-		-	
							-		-	
							-		-	
							-		-	
							-		-	
							-		-	
							-		-	
							-		-	
							-		-	
							-		-	
							-		-	
							-		-	
							-		-	
							-		-	
							-		-	
							-		-	
							-		-	
							-		-	
							-		-	
TOTAAL							-		-	-

Totaal per	Afdeling	Vereffeningskredieten			Besteding	Saldo VEK	Over te dragen VEK
		Decretaal VEK	Overdracht VEK	Totaal VEK	Verplichtingen	Saldo VEK	
						-	
						-	
						-	
						-	
						-	

Totaal programma	Afdeling	PR	Omschrijving Programma	Vereffeningskredieten			Besteding	Saldo VEK	Over te dragen VEK
				Decretaal VEK	Overdracht VEK	Totaal VEK	Verplichtingen	Saldo VEK	
							-		-
							-		-
							-		-
							-		-
							-		-

definitief
STAAT VAN DE OPENSTAANDE VERBINTENISSEN
 huidige boekjaar en betaalkalender

Afdeling (1)	Aard (1)	Begrotingsartikel (1) Omschrijving machtiging / verbintenis (2)	Soort (3)	ESR-code	Encours 31/12/t-1	Annulering verbintenissen vorige jaren	Overgedragen verbintenissen	Nieuwe verbintenissen	Verplichtingen	Openstaande verbintenissen op 31.12	Betaalkalender																					
											(+)	(+)	(+)	(-)	N+1	N+2	N+3	N+4	N+5 (en later)													
A: Verbintenissen Vlaamse ministeries of DAB's op gesplitste kredieten																																
			A																													
B: Verbintenissen Vlaamse ministeries op variabele kredieten																																
			B																													
C1: Verbintenissen gefinancierd met toelagen van Vlaamse ministeries ingevolge vastleggingsmachtigingen																																
			C1																													
C2: Verbintenissen gefinancierd met toelagen van Vlaamse ministeries ingevolge VAK afkomstig van FFEU																																
			C2																													
D1: Verbintenissen gefinancierd met eigen ontvangsten																																
			D1																													
D2: Verbintenissen gefinancierd met toelagen niet afkomstig van Vlaamse ministeries																																
			D2																													
E: Andere verbintenissen niet volledig binnen het kalenderjaar vallend																																
			E																													
ALGEMEEN TOTAAL																																

0

Nr. definitief	456758944				VO 14
ESR code	ESR Beschrijving	Begroting	Eindtoestand	Afwijking Absoluut	Afwijking Procentueel
0	NIET-VERDEELDE ONTVANGSTEN	2 082 000,00	1 016 079,76	-1 065 920,24	-51,20%
06	Ontvangsten te verdelen over hoofdgroepen 1 tot en met 9	-	-	-	-
08	Interne verrichtingen	2 082 000,00	1 016 079,76	-1 065 920,24	-51,20%
08.10	Diverse interne verrichtingen en opnemingen uit reservefondsen	-	-	-	-
08.21	Overgedragen overschot vorige boekjaren	-	1 016 079,76	1 016 079,76	-
08.22	Over te dragen tekort van het boekjaar	2 082 000,00	-	-2 082 000,00	-100,00%
1	LOPENDE ONTVANGSTEN VAN GOEDEREN EN DIENSTEN (CONSUMPTIEBESTEDINGEN)	3 937 000,00	3 617 482,96	-319 517,04	-8,12%
16	Verkoop van niet-duurzame goederen en diensten	3 937 000,00	3 617 482,96	-319 517,04	-8,12%
18	Ontvangsten afkomstig van wegen- en waterbouwkundige werken	-	-	-	-
19	Productie van investeringsgoederen in eigen beheer	-	-	-	-
2	RENTEN EN INKOMSTEN UIT EIGENDOM	6 000,00	382,72	-5 617,28	-93,62%
26	Rente van overheidsvorderingen	6 000,00	382,72	-5 617,28	-93,62%
27	Exploitatiewinsten van overheidsbedrijven	-	-	-	-
28	Overige opbrengsten van vermogen	-	-	-	-
3	INKOMENSOVERDRACHTEN VAN ANDERE SECTOREN	5 000,00	212 731,94	207 731,94	4154,64%
36	Indirecte belastingen en heffingen	-	-	-	-
37	Directe belastingen en bijdragen gestort aan de socialezekeringsinstellingen	-	-	-	-
38	Overige inkomensoverdrachten van bedrijven, financiële instellingen, vzw's t.b.v. de gezinnen en van gezinnen en ontvangen subsidies	5 000,00	17 411,71	12 411,71	248,23%
39	Inkomensoverdrachten van het buitenland	-	195 320,23	195 320,23	-
4	INKOMENSOVERDRACHTEN BINNEN DE OVERHEIDSECTOR	38 888 000,00	39 132 420,66	244 420,66	0,63%
46	Inkomensoverdrachten binnen een institutionele groep	38 633 000,00	38 606 089,77	-26 910,23	-0,07%
46.10	Van de institutionele overheid (MVG + IVAzrp)	38 068 000,00	38 606 089,77	538 089,77	1,41%
46.20	Van niet-organieke begrotingsfondsen	-	-	-	-
46.30	Van een DAB	-	-	-	-
46.40	Van een VOI, IVArp, EVApr, SAR en EV	-	-	-	-
46.50	Van onderwijsinstellingen van de institutionele overheid	565 000,00	-	-565 000,00	-100,00%
46.60	Van vzw's van de overheid	-	-	-	-
46.70	Van andere eenheden van de overheid	-	-	-	-
47	Inkomensoverdrachten van de socialezekerheidsinstellingen	-	-	-	-
48	Inkomensoverdrachten van lokale overheden	-	288 913,54	288 913,54	-
49	Inkomensoverdrachten van andere institutionele groepen (federale overheid, gemeenschappen, gewesten, gemeenschapscommissies)	255 000,00	237 417,35	-17 582,65	-6,90%
5	KAPITAALOVERDRACHTEN VAN ANDERE SECTOREN	-	-	-	-
56	Vermogensheffingen	-	-	-	-
57	Kapitaaloverdrachten van bedrijven en financiële instellingen (exclusief vermogensheffingen)	-	-	-	-
58	Kapitaaloverdrachten van vzw's t.b.v. de gezinnen en van gezinnen (exclusief vermogensheffingen)	-	-	-	-
59	Kapitaaloverdrachten van het buitenland	-	-	-	-
6	KAPITAALOVERDRACHTEN BINNEN DE OVERHEIDSECTOR	1 160 000,00	1 204 806,92	44 806,92	3,86%
66	Kapitaaloverdrachten binnen een institutionele groep	1 160 000,00	1 204 806,92	44 806,92	3,86%
66.11	Investeringsbijdragen van de institutionele overheid	1 160 000,00	1 204 806,92	44 806,92	3,86%
66.12	Overige kapitaaloverdrachten van de institutionele overheid	-	-	-	-
66.21	Investeringsbijdragen van niet-organieke begrotingsfondsen	-	-	-	-
66.22	Overige kapitaaloverdrachten van niet-organieke begrotingsfondsen	-	-	-	-
66.31	Investeringsbijdragen van een DAB	-	-	-	-
66.32	Overige kapitaaloverdrachten van een DAB	-	-	-	-
66.41	Investeringsbijdragen van een VOI, IVArp, EVApr, SAR en EV	-	-	-	-
66.42	Overige kapitaaloverdrachten van een VOI, IVArp, EVApr, SAR en EV	-	-	-	-
66.51	Investeringsbijdragen van onderwijsinstellingen van de institutionele overheid	-	-	-	-
66.52	Overige kapitaaloverdrachten van onderwijsinstellingen van de institutionele overheid	-	-	-	-
66.61	Investeringsbijdragen van vzw's van de overheid	-	-	-	-
66.62	Overige kapitaaloverdrachten van vzw's van de overheid	-	-	-	-
66.71	Investeringsbijdragen van andere eenheden van de overheid	-	-	-	-
66.72	Overige kapitaaloverdrachten van andere eenheden van de overheid	-	-	-	-
67	Kapitaaloverdrachten van de socialezekerheidsinstellingen	-	-	-	-
68	Kapitaaloverdrachten van lokale overheden	-	-	-	-
69	Kapitaaloverdrachten van andere institutionele groepen (federale overheid, gemeenschappen, gewesten, gemeenschapscommissies)	-	-	-	-
7	DESINVESTERINGEN	-	-	-	-
76	Verkoop van onroerende goederen in het binnenland	-	-	-	-
77	Verkoop van overige investeringsgoederen, waaronder immateriële goederen	-	-	-	-
78	Voorraadverminderingen	-	-	-	-
8	KREDIETAFLOSSINGEN EN VEREFFENINGEN VAN DEELNEMINGEN; ANDERE FINANCIËLE PRODUCTEN	-	-	-	-
86	Kredietaflossingen door en vereffeningen van deelnemingen in bedrijven en financiële instellingen en andere financiële producten	-	-	-	-
87	Kredietaflossingen door vzw's t.b.v. de gezinnen en door gezinnen	-	-	-	-
88	Kredietaflossingen door en vereffening van deelnemingen in het buitenland	-	-	-	-
89	Kredietaflossingen binnen de overheidssector	-	-	-	-
9	OVERHEIDSSCHULD	-	-	-	-
96	Opbrengst van leningen met een looptijd van meer dan één jaar	-	-	-	-
97	Aanmuntingen	-	-	-	-
98	Verhoging van het eigen vermogen	-	-	-	-
	TOTAAL ONTVANGSTEN	46 078 000,00	45 183 904,96	-894 095,04	-1,94%

Nr. definitief	456758944	VO 14			
ESR code	ESR Beschrijving	Begroting	Eindtoestand	Afwijking Absoluut	Afwijking Procentueel
0	NIET- VERDEELDE UITGAVEN	-	-1 251 325,37	-1 251 325,37	
01	Uitgaven te verdelen over de hoofdgroepen 1 tot en met 9	-	-	-	
03	Interne verrichtingen	-	-1 251 325,37	-1 251 325,37	
03.10	Diverse interne verrichtingen en spijzigen van reservefondsen	-	-	-	
03.21	Overgedragen tekort vorige boekjaren	-	-	-	
03.22	Over te dragen overschot van het boekjaar	-	-1 251 325,37	-1 251 325,37	
04	Annuititeiten met betrekking tot financiële leasings	-	-	-	
1	LOPENDE UITGAVEN VOOR GOEDEREN EN DIENSTEN (CONSUMPTIEBESTEDINGEN)	40 966 000,00	39 606 708,58	-1 359 291,42	-3,32%
11	Lonen en sociale lasten	31 555 000,00	29 732 652,26	-1 822 347,74	-5,78%
12	Aankoop van niet-duurzame goederen en diensten	9 411 000,00	9 874 056,32	463 056,32	4,92%
14	Herstel en niet-waardevermeerderend onderhoud van wegen- en waterbouwkundige werken	-	-	-	
2	RENTEN EN HUURGELDEN VAN GRONDEN	511 000,00	505 861,26	-5 138,74	-1,01%
21	Rente op overheidsschuld	511 000,00	505 861,26	-5 138,74	-1,01%
24	Huurgelden van gronden	-	-	-	
25	Uitbetaalde dividenden	-	-	-	
3	INKOMENSOVERDRACHTEN AAN ANDERE SECTOREN	-	-	-	
31	Exploitatiesubsidies	-	-	-	
32	Inkomensoverdrachten, die geen exploitatiesubsidies zijn, aan bedrijven en financiële instellingen	-	-	-	
33	Inkomensoverdrachten aan vzw's t.b.v. de gezinnen	-	-	-	
34	Inkomensoverdrachten aan gezinnen	-	-	-	
35	Inkomensoverdrachten aan het buitenland	-	-	-	
4	INKOMENSOVERDRACHTEN BINNEN DE OVERHEIDSECTOR	-	-	-	
41	Inkomensoverdrachten binnen een institutionele groep	-	-	-	
41.10	Aan de institutionele overheid (MVG + IVAzrp)	-	-	-	
41.20	Aan niet-organieke begrotingsfondsen	-	-	-	
41.30	Aan een DAB	-	-	-	
41.40	Aan een VOI, IVAzrp, EVAzrp, SAR en EV	-	-	-	
41.50	Aan onderwijsinstellingen van de institutionele overheid	-	-	-	
41.60	Aan vzw's van de overheid	-	-	-	
41.70	Aan andere eenheden van de overheid	-	-	-	
42	Inkomensoverdrachten aan de socialezekerheidsinstellingen	-	-	-	
43	Inkomensoverdrachten aan lokale overheden	-	-	-	
44	Inkomensoverdrachten aan het gesubsidieerd autonoom onderwijs	-	-	-	
45	Inkomensoverdrachten aan andere institutionele groepen (federale overheid, gemeenschappen, gewesten, gemeenschapscommissies)	-	-	-	
5	KAPITAALOVERDRACHTEN AAN ANDERE SECTOREN	-	-	-	
51	Kapitaaloverdrachten aan bedrijven en financiële instellingen	-	-	-	
52	Kapitaaloverdrachten aan vzw's t.b.v. de gezinnen	-	-	-	
53	Kapitaaloverdrachten aan gezinnen	-	-	-	
54	Kapitaaloverdrachten aan het buitenland	-	-	-	
6	KAPITAALOVERDRACHTEN BINNEN DE OVERHEIDSECTOR	-	-	-	
61	Kapitaaloverdrachten binnen een institutionele groep	-	-	-	
61.11	Investeringsbijdragen aan de institutionele overheid (MVG + IVAzrp)	-	-	-	
61.12	Overige kapitaaloverdrachten aan de institutionele overheid (MVG + IVAzrp)	-	-	-	
61.21	Investeringsbijdragen aan niet-organieke begrotingsfondsen	-	-	-	
61.22	Overige kapitaaloverdrachten aan niet-organieke begrotingsfondsen	-	-	-	
61.31	Investeringsbijdragen aan een DAB	-	-	-	
61.32	Overige kapitaaloverdrachten aan een DAB	-	-	-	
61.41	Investeringsbijdragen aan een VOI, IVAzrp, EVAzrp, SAR en EV	-	-	-	
61.42	Overige kapitaaloverdrachten aan een VOI, IVAzrp, EVAzrp, SAR en EV	-	-	-	
61.51	Investeringsbijdragen aan onderwijsinstellingen van de institutionele overheid	-	-	-	
61.52	Overige kapitaaloverdrachten aan onderwijsinstellingen van de institutionele overheid	-	-	-	
61.61	Investeringsbijdragen aan vzw's van de overheid	-	-	-	
61.62	Overige kapitaaloverdrachten aan vzw's van de overheid	-	-	-	
61.71	Investeringsbijdragen aan andere eenheden van de overheid	-	-	-	
61.72	Overige kapitaaloverdrachten aan andere eenheden van de overheid	-	-	-	
62	Kapitaaloverdrachten aan de socialezekerheidsinstellingen	-	-	-	
63	Kapitaaloverdrachten aan lokale overheden	-	-	-	
64	Kapitaaloverdrachten aan het gesubsidieerd autonoom onderwijs	-	-	-	
65	Kapitaaloverdrachten aan andere institutionele groepen (federale overheid, gemeenschappen, gewesten, gemeenschapscommissies)	-	-	-	
7	INVESTERINGEN	3 901 000,00	5 628 129,00	1 727 129,00	44,27%
71	Aankoop van gronden en gebouwen in het binnenland	-	-	-	
72	Nieuwbouw van gebouwen	455 000,00	4 010 602,00	3 555 602,00	781,45%
73	Wegen- en waterbouwkundige werken	-	-	-	
74	Verwerving van overige investeringsgoederen, waaronder immateriële goederen	3 446 000,00	1 617 527,00	-1 828 473,00	-53,06%
75	Voorraadtoename	-	-	-	
8	KREDIETVERLENINGEN EN DEELNEMINGEN; ANDERE FINANCIËLE PRODUCTEN	-	-	-	
81	Kredietvereningen aan en deelnemingen in bedrijven en financiële instellingen en andere financiële producten	-	-	-	
82	Kredietvereningen aan vzw's t.b.v. de gezinnen	-	-	-	
83	Kredietvereningen aan gezinnen	-	-	-	
84	Kredietvereningen aan en deelnemingen in het buitenland	-	-	-	
85	Kredietvereningen binnen de overheidsector	-	-	-	
9	OVERHEIDSSCHULD	700 000,00	694 531,39	-5 468,61	-0,78%
91	Aflossingen van leningen met een looptijd van meer dan één jaar	700 000,00	694 531,39	-5 468,61	-0,78%
92	Ontmtingen	-	-	-	
93	Verlaging van het eigen vermogen	-	-	-	
	TOTAAL UITGAVEN	46 078 000,00	45 183 904,86	-894 095,14	-1,94%
	Evenwicht Totale Ontvangsten vs Uitgaven: moet 0 zijn	-	-0,10	-0,10	
	ESR-ontvangsten	4 203 000,00	4 356 928,51	153 928,51	3,66%
	ESR-uitgaven	45 378 000,00	45 740 698,84	362 698,84	0,80%
	ESR-vorderingensaldo	-41 175 000,00	-41 383 770,33	-208 770,33	-0,51%
	Begrotingssaldo: opbouw (+) / intering (-)	-2 082 000,00	-2 267 405,13	-185 405,13	-8,91%

Nr.	456758944	VO 14
-----	-----------	-------

definitief					
ESR code	ESR Beschrijving	Begroting	Eindtoestand	Afwijking Absoluut	Afwijking Procentueel

ESR code	ESR Beschrijving	Begroting	Eindtoestand	Afwijking Absoluut	Afwijking Procentueel
	Totaal Ontvangsten	46 078 000,00	45 183 904,96	-894 095,04	-1,94%
ESR 9	<i>Leningen</i>	-	-	-	
ESR 8	<i>KVD</i>	-	-	-	
46.1-66.1	<i>Toelage MVG</i>	39 228 000,00	39 810 896,69	582 896,69	1,49%
ESR 46.3-7 en ESR 66.3-7	<i>Toelagen DAB, RP</i>	565 000,00	-	-565 000,00	-100,00%
ESR 08.21	<i>Overgedragen overschot</i>	-	1 016 079,76	1 016 079,76	
ESR 08.22	<i>Over te dragen tekort</i>	2 082 000,00	-	-2 082 000,00	-100,00%
ESR 08.10	<i>Interne Verrichtingen</i>	-	-	-	
	Totaal ESR-gecorrigeerde ontvangsten	4 203 000,00	4 356 928,51	153 928,51	3,66%
	Totaal Uitgaven	46 078 000,00	45 183 904,86	-894 095,14	-1,94%
ESR 9	<i>Aflossing Schuld</i>	700 000,00	694 531,39	-5 468,61	-0,78%
ESR 8	<i>KVD</i>	-	-	-	
41.1-61.1	<i>Toelage MVG</i>	-	-	-	
ESR 41.3-7 en ESR 61.3-7	<i>Toelagen DAB, RP</i>	-	-	-	
ESR 03.22	<i>Over te dragen overschot</i>	-	-1 251 325,37	-1 251 325,37	
ESR 03.21	<i>Overgedragen tekort</i>	-	-	-	
ESR 03.10	<i>Interne Verrichtingen</i>	-	-	-	
	Totaal ESR-gecorrigeerde uitgaven	45 378 000,00	45 740 698,84	362 698,84	0,80%
	Begrotingssaldo: opbouw (+) / intering (-)	-2 082 000,00	-2 267 405,13	-185 405,13	-8,91%
	Esr. Vorderingssaldo	-41 175 000,00	-41 383 770,33	-208 770,33	-0,51%

Nr.	456758944	VO 16
-----	-----------	-------

definitief

SUBSIDIES AAN LOKALE BESTUREN

KBO nr	Begunstigde	ESR code	Totaal bedrag subsidie
TOTAAL			-

definitief

KRUISTABEL ESR-COFOG OVER DE UITVOERINGSREKENING VAN DE UITGAVENBEGROTING VAN HET JAAR

ESR / COFOG	te verdelen	00000	01.71.0 Verrichtingen in verband met interestlaste n van de overheidssch uld	01.72.0 Aflossing en opnemng van schuld in euro	09.40.0 Tertiair onderwijs (algemeen)	maak uw keuze	maak uw keuze	maak uw keuze	maak uw keuze	maak uw keuze	TOTAAL
01.00	-										-
03.10	-										-
03.21	-										-
03.22	-	-1 251 325,37									-1 251 325,37
04.00	-										-
11.11	-				23 709 984,82						23 709 984,82
11.12	-				2 751 203,61						2 751 203,61
11.20	-				3 271 463,83						3 271 463,83
11.31	-										-
11.32	-										-
11.33	-										-
11.40	-										-
12.11	-				8 487 496,29						8 487 496,29
12.12	-				684 328,58						684 328,58
12.21	-										-
12.22	-										-
12.50	-				702 231,45						702 231,45
14.10	-										-
14.20	-										-
21.10	-		-								-
21.20	-		-								-
21.30	-		-								-
21.40	-		505 861,26								505 861,26
21.50	-		-								-
21.60	-		-								-
24.10	-										-
24.20	-										-
25.00	-										-
31.11	-										-
31.12	-										-
31.21	-										-
31.22	-										-
31.31	-										-
31.32	-										-
31.40	-										-
32.00	-										-
33.00	-										-
34.10	-										-
34.20	-										-
34.31	-										-
34.32	-										-
34.41	-										-
34.42	-										-
34.50	-										-
35.10	-										-
35.20	-										-
35.30	-										-
35.40	-										-
35.50	-										-
35.60	-										-
41.10	-		-								-
41.20	-		-								-
41.30	-		-								-
41.40	-		-								-
41.50	-		-								-
41.60	-		-								-
41.70	-		-								-
42.10	-										-
42.20	-										-
42.30	-										-
42.40	-										-
42.50	-										-
42.60	-										-
42.70	-										-
42.80	-										-
42.90	-										-
43.11	-										-
43.12	-										-
43.13	-										-
43.14	-										-
43.15	-										-
43.16	-										-
43.21	-										-
43.22	-										-
43.23	-										-
43.24	-										-
43.25	-										-
43.26	-										-
43.40	-										-
43.51	-										-
43.52	-										-
43.53	-										-
43.54	-										-
43.59	-										-
44.10	-										-
44.20	-										-
44.30	-										-
44.40	-										-
45.11	-										-
45.12	-										-
45.13	-										-
45.24	-										-
45.25	-										-
45.26	-										-
45.34	-										-
45.35	-										-
45.40	-										-
45.50	-										-
51.11	-										-
51.12	-										-
51.21	-										-
51.22	-										-
51.30	-										-
51.40	-										-
52.10	-										-
52.20	-										-
53.10	-										-
53.20	-										-
54.11	-										-
54.12	-										-

definitief

KRUISTABEL ESR-COFOG OVER DE UITVOERINGSREKENING VAN DE UITGAVENBEGROTING VAN HET JAAR

ESR / COFOG	te verdelen	00000	01.71.0 Verrichtingen in verband met interestlaste n van de overheidssch uld	01.72.0 Aflossing en opnemng van schuld in euro	09.40.0 Tertiair onderwijs (algemeen)	maak uw keuze	maak uw keuze	maak uw keuze	maak uw keuze	maak uw keuze	TOTAAL
54.21	-										-
54.22	-										-
54.31	-										-
54.32	-										-
54.41	-										-
54.42	-										-
54.51	-										-
54.52	-										-
54.61	-										-
54.62	-										-
61.11	-										-
61.12	-										-
61.21	-										-
61.22	-										-
61.31	-										-
61.32	-										-
61.41	-										-
61.42	-										-
61.51	-										-
61.52	-										-
61.61	-										-
61.62	-										-
61.71	-										-
61.72	-										-
62.10	-										-
62.20	-										-
63.11	-										-
63.12	-										-
63.21	-										-
63.22	-										-
63.41	-										-
63.42	-										-
63.51	-										-
63.52	-										-
63.53	-										-
63.54	-										-
63.59	-										-
64.10	-										-
64.20	-										-
65.11	-										-
65.12	-										-
65.13	-										-
65.24	-										-
65.25	-										-
65.26	-										-
65.34	-										-
65.35	-										-
65.40	-										-
65.50	-										-
71.11	-										-
71.12	-										-
71.21	-										-
71.22	-										-
71.31	-										-
71.32	-				4 010 602,00						4 010 602,00
72.00	-										-
72.90	-										-
73.10	-										-
73.20	-										-
73.30	-										-
73.40	-										-
73.90	-										-
74.10	-				1 609 370,00						1 609 370,00
74.22	-										-
74.30	-				8 157,00						8 157,00
74.40	-										-
74.50	-										-
74.60	-										-
74.70	-										-
74.80	-										-
74.90	-										-
75.00	-										-
81.11	-										-
81.12	-										-
81.21	-										-
81.22	-										-
81.31	-										-
81.32	-										-
81.41	-										-
81.42	-										-
81.51	-										-
81.52	-										-
81.61	-										-
81.62	-										-
81.70	-										-
82.00	-										-
83.00	-										-
84.11	-										-
84.12	-										-
84.13	-										-
84.14	-										-
84.15	-										-
84.16	-										-
84.17	-										-
84.21	-										-
84.22	-										-
84.23	-										-
84.24	-										-
85.11	-										-
85.12	-										-
85.13	-										-
85.14	-										-
85.15	-										-
85.16	-										-
85.17	-										-
85.20	-										-
85.31	-										-
85.32	-										-
85.34	-										-
85.35	-										-

definitief

KRUISTABEL ESR-COFOG OVER DE UITVOERINGSREKENING VAN DE UITGAVENBEGROTING VAN HET JAAR

ESR / COFOG	te verdelen	00000	01.71.0 Verrichtingen in verband met interestlaste n van de overheidssch uld	01.72.0 Aflossing en opnemng van schuld in euro	09.40.0 Tertiair onderwijs (algemeen)	maak uw keuze	maak uw keuze	maak uw keuze	maak uw keuze	maak uw keuze	TOTAAL
85.40	-										-
85.50	-										-
85.61	-										-
85.62	-										-
85.63	-										-
85.64	-										-
85.65	-										-
91.10				694 531,39							694 531,39
91.20				-							-
91.30				-							-
91.70				-							-
92.00	-										-
93.00	-										-
TOTAAL	-	-1 251 325,37	505 861,26	694 531,39	45 234 837,58	-	-	-	-	-	45 183 904,86

Nr.	456758944	VO 18
-----	-----------	-------

definitief

DETAIL VAN DE RESERVEFONDSEN RECHTSPERSONEN

gebaseerd op art. 40 §2 van het Rekendecreet

Decretale basis

Naam fonds

	Initiële begroting	Laatste begroting	Uitvoering
Beginsaldo (+)			
Toevoeging (03.10.2) (+)	-	-	-
Oorsprong (ESR-code)			
Opneming (08.10.2) (+)	-	-	-
Aanwending (ESR-code)			
Eindsaldo	-	-	-

Decretale basis

Naam fonds

	Initiële begroting	Laatste begroting	Uitvoering
Beginsaldo (+)			
Toevoeging (03.10.2) (+)	-	-	-
Oorsprong (ESR-code)			
Opneming (08.10.2) (+)	-	-	-
Aanwending (ESR-code)			
Eindsaldo	-	-	-

AANSLUITING ECONOMISCH- MET BEGROTINGSRESULTAAT

gebaseerd op art. 45, 4° van het Rekendecreet

	code	Boekjaar
Te bestemmen bedrijfseconomisch resultaat (+/-)	9905	348 322,14

Verrichtingen zonder impact op het begrotingsresultaat

Afschrijvingen en waardeverminderingen op vast activa (+)	630	3 746 959,76
Waardeverminderingen op voorraden, bestellingen in uitvoering en handelsvorderingen (+)	631/4	-103 944,01
Voorzieningen voor risico's en kosten (+)	635/8	178 297,22
Terugneming van afschrijvingen en van waardeverminderingen op immateriële en materiële vaste activa (-)	760	-
Terugneming van voorzieningen voor uitzonderlijke risico's en kosten (-)	7620	-
Terugneming van waardevermindering op financiële vaste activa(-)	761	-
Terugneming van voorzieningen voor uitzonderlijke financiële risico's en kosten (-)	7621	-
Niet-recurrente afschrijvingen en waardeverminderingen op oprichtingskosten, op immateriële en materiële vaste activa (+)	660	-
Voorzieningen voor uitzonderlijke bedrijfsrisico's en -kosten: toevoegingen (bestedingen) (+)/(-)	6620	-
Waardeverminderingen op fin vaste activa (+)	661	-
Voorzieningen voor uitzonderlijke financiële risico's en kosten: toevoegingen (bestedingen) (+)/(-)	6621	-
Meerwaarden bij de realisatie van immateriële en materiële vaste activa (-)	7630	-
Meerwaarden bij de realisatie van financiële vaste activa (-)	7631	-
Minderwaarden bij de realisatie van immateriële en materiële vaste activa (+)	6630	-
Minderwaarden bij de realisatie van financiële vaste activa (+)	6631	-
Meerwaarde op de courante realisatie van materiële vaste activa (-)	741	-
Minderwaarde op de courante realisatie van materiële vaste activa (+)	641	-
Mutatie Provisie niet-opgenomen vakantiedagen (+/-)	VO 6.9	-
Verrekening kapitaalsubsidies eigen investeringenIn resultaat genomen kapitaalsubsidie (-)	753	-1 319 186,77
<i>Andere (nader toe te lichten)</i>		
.....		
.....		
.....		
.....		
.....		
.....		

Verrichtingen met uitsluitend impact op het begrotingsresultaat (niet op bedrijfseconomisch resultaat)

Investeringen in immateriële en materiële vaste activa (-)	ESR 71/4	-5 628 129,00
Kapitaalverstekkingen van het boekjaar en aankopen van aandelen en obligaties (-)	ESR 81/5	-
Correctie op ESR 81.70 mbt Rente op SWAPs (+)	ESR 81.70	-
Verkopen op materiële en immateriële vaste activa (+)	ESR 76/7	-
Terugbetalingen van Kapitaalverstekkingen van het boekjaar en verkopen van aandelen en obligaties (+)	ESR 86/9	-
Correctie op ESR 86.70 mbt Rente op SWAPs (-)	ESR 86.70	-
Nieuw aangegane leningen van het boekjaar (+)	ESR 96	-
Afbetaling kapitaalgedeelte lening (-)	ESR 91	-694 531,39
Aangaan kapitaalverhoging in cash (+)	ESR 98	-
Terugbetalingen kapitaal of uitgiftepremies in cash (-)	ESR 93	-
Diverse interne verrichtingen en opnemingen uit reservefondsen (+)	ESR 08.10	-
Diverse interne verrichtingen en spijzigen van reservefondsen (-)	ESR 03.10	-
Nieuw toegekende kapitaalsubsidies eigen investeringen (+)	VO 6.8	1 204 806,92
<i>Andere (nader toe te lichten)</i>		
.....		
.....		
.....		
.....		
.....		

Begrotingsresultaat

VO14	berekend na aansluiting	-2 267 405,13
	Begrotingssaldo: opbouw (+) / intering (-)	-2 267 405,13

definitief

TOELICHTINGEN BIJ DE JAARRAPPORTERING EN ANDERE VERSLAGENJaarverslag

Het jaarverslag wordt in een **afzonderlijk** document **toegevoegd** volgens de voorziene procedure.

Verslag van de Commissarissen

Indien de rekening wordt gereviseerd door een revisor/Commissaris, gelieve het verslag (Single Audit / Management Letter) in een **afzonderlijk** document **per e-mail** over te maken volgens de voorziene procedure.

Verslag Regeringsafgevaardigde Financiën en Begroting

Indien de rekening wordt gereviseerd door een regeringsafgevaardigde/-commissaris, gelieve het verslag in een **afzonderlijk** document **per e-mail** over te maken volgens de voorziene procedure.

Toelichting bij de begrotingsuitvoering

In een **afzonderlijk toegevoegd bestand** komt conform artikel 31, 4° en artikel 45, 5° van het Rekendecreet van 8 juli 2011 de toelichting bij de balans, resultatenrekening en uitvoering van de begroting.

De toelichting moet commentaar bevatten waarin een getrouw beeld wordt gegeven van gang van zaken van het boekjaar, daaraan toegevoegd, gebeurtenissen na balansdatum tot en met indiening.

Doelstellingen:

- Feiten en gebeurtenissen in ruimere dan financiële context plaatsen;
- Werkelijk beeld geven van gebeuren binnen onderneming.

Verder wordt bij de vermelde gegevens in VO 1 tot en met VO 4 additionele informatie, uitleg of verklaringen gegeven voor zover de ertoe behorende detaillering in VO 6 tot en met VO 19 dit nog niet bevat.

LUCA School of Arts

Raad van Bestuur

Naam en voornaam	Adres	Beroep	Functie
Mevr. Sabine de Bethune	Kasteeldreef 10, 8510 Marke	Vlaams volksvertegenwoordiger	Ondervoorzitter
Dhr. Koenraad Debackere	Alfons Stesselsstraat 8, 3012 Wilsele	Algemeen beheerder	Bestuurder
Dhr. Luc Demeester	Karel van Manderstraat 24, 8510 Marke	Bestuurder	Bestuurder
Mevr. Liliane Dewachter	Rogierstraat 233, 1030 Brussel	Conservator MuHKA	Bestuurder
Dhr. Hans Martens	Lange Boomgaardstraat 9, 9000 Gent	Directeur	Bestuurder
Dhr. Lodewijk Walter Adriaan Melis	Paul Van Ostaijenlaan 59, 3001 Heverlee	Emeritus	Bestuurder
Dhr. Sander Misplon	Zennestraat 10, 8820 Torhout	Student	Bestuurder vanaf 05/04/2019
Dhr. Luc Philips	Muntstraat 6 – Bus 4, 2800 Mechelen	Voormalig CFO	Bestuurder
Dhr. Jean-Pierre Rammant	Blokkenstraat 301, 3060 Bertem	Managing director	Voorzitter
Dhr. Bart Raymaekers	Onze-lieve-vrouwstraat 18, 3020 Herent	Vicerector	Bestuurder
Dhr. Thomas Renwart	Artemeersstraat 13, 9880 Poeke	Student	Bestuurder tot 05/04/2019
Dhr. Inti Valderas Caro	Pastoor Stepmanlaan 13, 9100 Sint-Niklaas	Student	Bestuurder vanaf 05/04/2019
Dhr. Simon Van Damme	Vandenbrandenstraat 41, 1000 Brussel	Algemeen directeur	Afgevaardigd bestuurder
Dhr. Joannes Van Heddegem	Sint-Medardusstraat 5, 8940 Wervik	Voormalig algemeen directeur	Bestuurder-secretaris
Mevr. Myriam Van Varenbergh	Thaborstraat 35, 1700 Dilbeek	Advocaat	Bestuurder
Mevr. Marleen Verlinden	Keizersstraat 3, 3020 Herent	Algemeen beheerder	Bestuurder

LUCA School of Arts

Commissaris

Naam en voornaam	Adres
EY Bedrijfsrevisoren BV Mevr. Eef Naessens	De Kleetlaan 2, 1831 Diegem