



**DEPARTEMENT
FINANCIËN &
BEGROTING**



NEERLEGGINGSFORMULIER:

Jaarrapportering

**Vlaamse overheid
in euro (EUR)**

Versie 2019

Voor meer informatie omtrent de neerlegging van de formulieren kan u terecht op de website van het Departement F&B:

<https://handleidingboekhoudregels.vlaanderen.be/>

of u neemt contact op via
rechtspersonen@fb.vlaanderen.be

					1	EUR
definitief						
						VO 1.1

JAARREKENING IN EURO'S

Naam: **Katholieke Universiteit Leuven (KU Leuven)**
 Rechtsvorm: **Universiteit**
 Adres: **Oude Markt** Nr: **13** Bus:
 Postnummer: **3000** Gemeente: **Leuven**
 Land: **België**
 Rechtspersonenregister (RPR) - Rechtbank van koophandel van: **Leuven**
 Internetadres: **kuleuven.be**

Ondernemingsnummer **419052173**

DATUM **1/12/2010** van de neerlegging van de oprichtingsakte Of van het recentste stuk dat de datum van bekendmaking van de oprichtingsakte en van de akte tot statutenwijziging vermeldt.

JAARREKENING goedgekeurd door de algemene vergadering** van **31/03/2020**
 met betrekking tot het boekjaar dat de periode dekt van **1/01/2019** tot **31/12/2019**
 Vorig boekjaar van **1/01/2018** tot **31/12/2018**
 De bedragen van het vorige boekjaar **zijn** *** identiek met die welke eerder openbaar werden gemaakt.

Model van jaarrekening voorzien in het Rekendecreet, art 31.

VOLLEDIGE LIJST met naam, voornamen, beroep, woonplaats (adres, nummer, postnummer en gemeente) en functie in de vereniging van de BESTUURDERS EN COMMISSARISSEN en, in voorkomend geval, van de vertegenwoordiger in België van de buitenlandse vereniging.

Em. prof. dr. Herman Daems, voorzitter Raad van Bestuur en Inrichtende Overheid van de KU Leuven
 Kruisbooglaan 20 - 3210 Lubbeek

Prof. dr. Luc Sels, rector van de KU Leuven
 Tervuursevest 160 - 3000 Leuven

Prof. dr. Bart Raymaekers, vicerector Humane Wetenschappen van de KU Leuven
 Onze-lieve-vrouwstraat 18 - 3020 Herent

Prof. dr. Gerard Govers, vicerector Wetenschap & Technologie van de KU Leuven
 Penitentienstraat 22 - 3000 Leuven

Prof. dr. Christel Van Geet, vicerector Biomedische Wetenschappen van de KU Leuven
 Groenstraat 35 - 3221 Nieuwrode

Prof. dr. Koenraad Debackere, algemeen beheerder van de KU Leuven
 Alfons Stesselstraat 8 - 3012 Leuven

De heer Luc Bertrand, Voorzitter van de Raad van Bestuur van Ackermans & van Haaren nv
 Goevernementsweg 67 - 1150 Sint-Pieters-Woluwe

De heer Lieven Danneels, CEO Televic nv
 Modest Huyslaan 18 - 8500 Kortrijk

Mevrouw Ann Demeulemeester, Algemeen directeur Familiehulp vzw, voorzitter Raad van Bestuur Odisee vzw
 Vlaamse-Hefboomweg 4 - 9031 Drongen

Em. prof. Dr. Sebastiaan Kortmann, hoogleraar burgerlijk recht en gewezen rector magnificus van Radboud Universiteit Nijmegen
 Groesbeekseweg 230 - 6523 PG Nijmegen NEDERLAND

Prof. dr. Hilde Laga, voorzitter Gimv nv
 Wolvendreef 260 - 8500 Kortrijk

De Heer Ludo Lauwers, voorzitter Raad van Bestuur Thomas More Kempen vzw en Thomas More Mechelen-Antwerpen vzw
 Mussenburchlei 120 - 2650 Edegem

Mevrouw Anne Leclercq, Voorzitter Auditcomité KU Leuven
 Herhout 62 - 1570 Tollembeek

Em. Prof. dr. Emmo Meijer, emeritus professor aan de Technische Universiteit Eindhoven en voorzitter Bestuurscomité KU Leuven R&D, voormalig directeur R&D van DSM, Unilever en FrieslandCampina. Tevens voorzitter van de Raad van Toezicht van de Universiteit Utrecht en lid van de Adviesraad voor Wetenschap, Technologie en Innovatie van de Nederlandse regering
 Gerbergplanse 25, NL-6231 KL Meerssen (Nederland)

Franciscus Baron van Daele, voormalig diplomaat en voormalig Kabinetschef van de Koning, zaakvoerder Muylersluys BVBA
 Hagedoorlaan 72 - 1180 Brussel

De heer Urbain Vandeurzen, voorzitter en oprichter Smile Invest, mede-oprichter en gewezen voorzitter-CEO van LMS International nv, ere-voorzitter Voka, voorzitter Flanders Make, voorzitter Opening the future en Mission Lucidity en voorzitter diverse technologie ondernemingen
 Jachthuislaan 19 - 3210 Linden

De heer Herman Van Rompuy, voormalig voorzitter van de Europese Raad, voorzitter European Policy Centre
 Hoevestraat 41 - 1640 Sint-Genesius-Rode

Mevrouw Inge Vervotte, Gedelegeerd bestuurder vzw Emmaüs
 Koningin Astridlaan 45 - 2800 Mechelen

Em. Prof. dr. Mark Waer, voorzitter Bestuurscomité UZ Leuven
 Waversebaan 263 - 3001 Heverlee

Mevrouw Lotte Delemarre, student-bestuurder
 Nierijse steenweg 27 A, 3061 Leefdaal

De Heer Robin Kelchtermans, student-bestuurder
 Rue des Déportés 106, 1480 Tubize

EY Bedrijfsrevisoren BV 0446.334.711
 De Kleetlaan 2, 1831 Diegem, België
 Functie: Commissaris-Bedrijfsrevisor Lidmaatschap: 800160
 Vertegenwoordigd door:
 Naessens, Eef
 De Kleetlaan 2, 1831 Diegem, België
 Commissaris-Bedrijfsrevisor
 Lidmaatschap: A02481

Handtekening

Handtekening

Eva Spruyt, Prof. dr. Ir. Koenraad Debackere
 Leidend ambtenaar

Bevoegd minister of voorzitter van de raad van bestuur

Eva Spruyt
 (Authentication)

Handtekening geadresseerd naar: **ambtenaar**
 naam: **Eva Spruyt**
 e-mail: **eva.spruyt@kuleuven.be**
 telefoon: **0308202110**
 fax: **0308202110**

Bijgevoegde documenten:

Bestandsnaam **Jaarrekening 2019 KU Leuven.pdf**

Soort **Overige**

* Facultatieve vermelding.
 ** of de raad van bestuur.
 *** Schrappen wat niet van toepassing is.

OPDRACHT VOOR NAZICHT OF CORRECTIE

Facultatieve vermeldingen:


- indien de jaarrekening werd geverifieerd of gecorrigeerd door een externe accountant of door een bedrijfsrevisor die niet de commissaris is, kunnen hierna worden vermeld: naam, voornamen, beroep en woonplaats van elke externe accountant of bedrijfsrevisor en zijn lidmaatschapsnummer bij zijn Instituut, evenals de aard van zijn opdracht:

- A. Het voeren van de boekhouding van de vereniging
- B. Het opstellen van de jaarrekening
- C. Het verifiëren van de jaarrekening en/of
- D. Het corrigeren van de jaarrekening.

- indien taken bedoeld onder A of B uitgevoerd zijn door erkende boekhouders of door erkende boekhouders-fiscalisten, kunnen hierna worden vermeld: naam, voornamen, beroep en woonplaats van elke erkende boekhouder of erkende boekhouder-fiscalist en zijn lidmaatschapsnummer bij het Beroepsinstituut van erkende Boekhouders en Fiscalisten, evenals de aard van zijn opdracht.

Naam, voornamen, beroep en woonplaats	Lidmaatschapsnummer	Aard van de opdracht (A, B, C en/of D)

LIJST VAN DE BESTUURDERS EN COMMISSARISSEN (vervolg van blad VO 1.1)



(eventueel vervolg in bijlage

)

Inhoudstafel

Jaarrapportering 2019

Deel I Bedrijfseconomisch luik

VO 3.1	ACTIVA
VO 3.2	PASSIVA
VO 4	RESULTATENREKENING
VO 5	RESULTAATVERWERKING
VO 6.2	STAAT VAN DE IMMATERIELE VASTE ACTIVA (post 21 van de activa)
VO 6.3.1	STAAT VAN DE MATERIELE VASTE ACTIVA (posten 22 tot 27 van de activa)
VO 6.3.2	STAAT VAN DE MATERIELE VASTE ACTIVA (posten 22 tot 27 van de activa, vervolg)
VO 6.4	STAAT VAN DE FINANCIËLE VASTE ACTIVA (post 28 van de activa)
VO 6.5	INLICHTINGEN OMTRENT DEELNEMINGEN
VO 6.6	GELDBELEGGINGEN - OVERLOPENDE REKENINGEN ACTIVA - OUDERDOMSBALANS HANDELSVORDERINGEN Overlopende Rekeningen ACTIVA Ouderdomsbalans handelsvorderingen (post 40 van de activa)
VO 6.7	Staat van het KAPITAAL en de AANDEELHOUDERSSTRUCTUUR Staat van de Bestemde Fondsen (post 134 van de passiva - exclusief voor Hoger Onderwijs)
VO 6.8	Investeringsubsidies (post 15 van de passiva en post 753 van de resultatenrekening) Voorzieningen voor risico's en kosten (post 16 van de passiva en post 635/8 van de resultatenrekening) Ouderdomsbalans handelsschulden (post 44 van de passiva)
VO 6.9	STAAT VAN DE SCHULDEN EN OVERLOPENDE REKENINGEN (PASSIVA)
VO 6.11	De bedrijfsrevisor(-en) en de personen met wie hij (zij) verbonden is (zijn) Financiële resultaten
VO 6.12	Opbrengsten en kosten van UITZONDERLIJKE omvang of uitzonderlijke mate van voorkomen
VO 6.14	Niet in de balans opgenomen rechten en verplichtingen
VO 6.19	Samenvatting van de waarderingsregels

Deel II Budgettair luik

VO 10	UITVOERING MIDDELEN VAN DE VLAAMSE GEMEENSCHAP incl. DAB's en VAN DE RECHTSPERSONEN gebruikmakend van ORAFIN
VO 11a	UITVOERING UITGAVEN VAN DE VLAAMSE GEMEENSCHAP incl. DAB's en VAN DE RECHTSPERSONEN gebruikmakend van ORAFIN: VAK
VO 11b	UITVOERING UITGAVEN VAN DE VLAAMSE GEMEENSCHAP incl. DAB's en VAN DE RECHTSPERSONEN gebruikmakend van ORAFIN : VEK
VO 11c	UITVOERING VAN DE UITGAVENBEGROTING VLAAMSE GEMEENSCHAP: VRK
VO 12	BEREKENING SALDO RESERVEFONDS DAB
VO 13	STAAT VAN DE OPENSTAANDE VERBINTENISSEN
VO 14	UITVOERINGSREKENING VAN DE BEGROTING - ESR 2010
VO 15	AFSTEMMING INTERNE STROMEN
VO 16	SUBSIDIES AAN LOKALE BESTUREN
VO 17	KRUISTABEL ESR-COFOG OVER DE UITVOERINGSREKENING VAN DE UITGAVENBEGROTING VAN HET JAAR
VO 18	DETAIL VAN DE RESERVEFONDSEN RECHTSPERSONEN AANSLUITING ECONOMISCH- MET BEGROTINGSRESULTAAT
VO 19	
VO 20 verslagen	TOELICHTINGEN BIJ DE JAARRAPPORTERING EN ANDERE VERSLAGEN

Overzicht controles

definitief

Vlaamse overheid
Departement Financiën en Begroting
Afdeling Beleidsondersteuning, Begroting en Financiële Operaties

NEERLEGGINGSFORMULIER:

Jaarrapportering

Vlaamse overheid in euro (EUR)

Versie 2019

Deel I
Bedrijfseconomisch luik

Nr.	419052173				VO 3.1
definitief		Toel.	Codes	Boekjaar	Vorig boekjaar
BALANS NA WINSTVERDELING					
ACTIVA					
OPRICHTINGSKOSTEN			20	-	-
VASTE ACTIVA			21/28	647 015 417,37	609 498 233,15
Immateriële vaste activa	6.2		21	550 621,90	741 360,96
Materiële vaste activa	6.3		22/27	624 860 723,16	590 996 771,98
Terreinen en gebouwen			22	451 396 613,79	462 900 748,31
Installaties, machines en uitrusting			23	72 330 809,35	70 731 316,40
Meubilair en rollend materieel			24	21 268 991,59	20 527 257,99
Leasing en soortgelijke rechten			25	10 556 365,69	10 895 772,45
Overige materiële vaste activa			26	4 247 168,27	4 438 083,62
Activa in aanbouw en vooruitbetalingen			27	65 060 774,47	21 503 593,21
Financiële vaste activa	6.4/5		28	21 604 072,31	17 760 100,21
Verbonden ondernemingen			280/1	4 030 379,23	4 122 922,07
Deelnemingen			280	3 300 000,00	3 300 000,00
Vorderingen			281	730 379,23	822 922,07
Ondernemingen waarmee een deelnemings- verhouding bestaat			282/3	5 916 576,44	4 980 562,90
Deelnemingen			282	5 635 000,00	4 635 000,00
Vorderingen			283	281 576,44	345 562,90
Andere Financiële vaste activa			284/8	11 657 116,64	8 656 615,24
Aandelen			284	11 250 500,58	8 341 976,36
Vorderingen en Borgtochten in contanten			285/8	406 616,06	314 638,88
VLOTTENDE ACTIVA			29/58	1 583 370 386,18	1 476 352 239,52
Vorderingen op meer dan één jaar			29	1 667 986,99	1 947 465,32
Handelsvorderingen			290	-	-
Overige vorderingen			291	1 667 986,99	1 947 465,32
Voorraden en bestellingen in uitvoering			3	1 147 270,87	1 098 395,83
Vorraden			30/36	1 147 270,87	1 098 395,83
Grond- en hulpstoffen			30/31	1 147 270,87	1 098 395,83
Goederen in bewerking			32	-	-
Gereed product			33	-	-
Handelsgoederen			34	-	-
Onroerende goederen bestemd voor verkoop			35	-	-
Vooruitbetalingen			36	-	-
Bestellingen in uitvoering			37	-	-
Vorderingen op ten hoogste één jaar			40/41	125 254 128,07	103 998 944,84
Handelsvorderingen	6.6		40	71 534 418,46	60 772 026,04
Overige vorderingen			41	53 719 709,61	43 226 918,80
Geldbeleggingen	6.6		50/53	1 439 043 373,15	1 341 009 367,64
Eigen aandelen			50	-	-
Overige beleggingen			51/53	1 439 043 373,15	1 341 009 367,64
Liquide middelen			54/58	11 683 089,72	22 492 788,30
Overlopende rekeningen	6.6		490/1	4 574 537,38	5 805 277,59
TOTAAL DER ACTIVA			20/58	2 230 385 803,55	2 085 850 472,67

Nr.	419052173			VO 3.2	
definitief		Toel.	Codes	Boekjaar	Vorig boekjaar
PASSIVA					
EIGEN VERMOGEN			10/15	1 624 985 188,80	1 548 619 944,51
Kapitaal	6.7	10		-	-
Geplaatst kapitaal		100		-	-
Niet-opgevraagd kapitaal		101		-	-
Uitgiftepremies		11		-	-
Herwaarderingsmeerwaarden		12		-	-
Reserves / Bestemde Fondsen (*)		13		1 622 408 631,47	1 545 912 930,61
Wettelijke reserve		130		-	-
Onbeschikbare reserves		131		-	-
Belastingvrije reserves		132		-	-
Beschikbare reserves		133		-	-
Bestemde Fondsen(*)	6.7	134		1 622 408 631,47	1 545 912 930,61
Overgedragen positief (negatief) resultaat (+/-)		14		-	-
Kapitaalsubsidies	6.8	15		2 576 557,33	2 707 013,90
Voorschot aan vennoten op verdeling van het netto-actief		19		-	-
VOORZIENINGEN EN UITGESTELDE BELASTINGEN		16		246 075 474,56	243 966 730,69
Voorzieningen voor risico's en kosten	6.8	160/5		246 075 474,56	243 966 730,69
Pensioenen en soortgelijke verplichtingen		160		44 144 570,36	44 988 794,90
Fiscale lasten		161		11 747 275,23	8 279 515,25
Grote herstellings- en onderhoudswerken		162		152 491 765,13	148 537 822,37
Milieuplichtingen		163		-	-
Overige risico's en kosten (toelichting. VII)		164/5		37 691 863,84	42 160 598,17
Uitgestelde belastingen	6.8	168		-	-
SCHULDEN		17/49		359 325 140,19	293 263 797,51
Schulden op meer dan één jaar	6.9	17		27 638 694,77	29 132 646,26
Financiële schulden		170/4		27 638 694,77	29 132 646,26
Achtergestelde leningen		170		-	-
Niet-achtergestelde obligatieleningen		171		-	-
Leasing en soortgelijke schulden		172		7 495 387,63	7 687 065,04
Kredietinstellingen		173		20 143 307,14	21 445 581,22
Overige leningen		174		-	-
Handelsschulden		175		-	-
Ontvangen vooruitbetalingen op bestellingen		176		-	-
Overige schulden		178/9		-	-
Schulden op ten hoogste één jaar	6.9	42/48		293 492 879,77	229 341 725,16
Schulden op meer dan één jaar die binnen het jaar vervallen	6.9	42		1 743 951,49	1 716 346,08
Financiële schulden		43		-	-
Kredietinstellingen		430/8		-	-
Overige leningen		439		-	-
Handelsschulden	6.8	44		29 286 658,74	28 089 932,17
Ontvangen vooruitbetalingen op bestellingen		46		90 707 043,05	58 810 587,60
Schulden met betrekking tot belastingen, bezoldigingen en sociale lasten	6.9	45		112 170 392,62	101 285 263,67
Belastingen		450/3		32 821 308,62	25 593 532,46
Bezoldigingen en sociale lasten		454/9		79 349 084,00	75 691 731,21
Overige schulden	6.9	47/48		59 584 833,87	39 439 595,64
Overlopende rekeningen	6.9	492/3		38 193 565,65	34 789 426,09
TOTAAL DER PASSIVA		10/49		2 230 385 803,55	2 085 850 472,71

(*) Bestemde Fondsen: exclusieve rubriek voor Hoger Onderwijs

Nr.	419052173				VO 4
definitief		Toel.	Codes	Boekjaar	Vorig boekjaar
RESULTATENREKENING					
Bedrijfsopbrengsten			70/76A	1 099 174 759,73	1 002 624 905,01
Omzet			70	1 043 289 456,26	940 239 285,03
Voorraad goederen in bewerking en gereed product en bestellingen in uitvoering: toename (afname) ... (+)/(-)			71	-31 896 455,45	-21 602 262,02
Geproduceerde vaste activa			72	-	-
Andere bedrijfsopbrengsten			73/74	86 356 515,80	83 987 882,00
Niet-recurrente bedrijfsopbrengsten	6.12		76A	1 425 243,12	-
Bedrijfskosten (-)			60/66A	1 017 554 042,77	953 613 337,59
Handelsgoederen, grond- en hulpstoffen			60	9 786 431,03	10 484 406,64
Aankopen			600/8	9 835 306,07	10 429 364,55
Voorraad: afname +, toename -			609	-48 875,04	55 042,09
Diensten en diverse goederen			61	281 463 946,19	250 281 059,05
Bezoldigingen, sociale lasten en pensioenen			62	640 138 328,70	616 702 691,61
Afschrijvingen en waardeverminderingen op oprichtingskosten, op immateriële en materiële vaste activa			630	58 299 481,27	59 526 774,37
Waardeverminderingen op voorraden, op bestellingen in uitvoering en op handelsvorderingen: toevoegen (terugnemingen)...(+)/(-)			631/4	419 483,72	864 332,15
Voorzieningen voor risico's en kosten (toevoegingen +, bestedingen en terugnemingen) ...(+)/(-)			635/8	3 532 332,40	-571 537,64
Andere bedrijfskosten			640/8	23 676 960,23	15 988 006,08
Als herstructureringskosten geactiveerde bedrijfskosten ... (-)			649	-	-
Niet-recurrente bedrijfskosten	6.12		66A	237 079,23	337 605,33
Positief (Negatief) Resultaat (+/-)			9901	81 620 716,96	49 011 567,42
Financiële opbrengsten	6.11		75/76B	17 130 188,98	13 941 335,04
Recurrente financiële opbrengsten			75	14 774 017,76	7 893 771,11
Opbrengsten uit financiële vaste activa			750	25 590,12	238 400,26
Opbrengsten uit vlottende activa			751	5 325 460,91	5 147 667,66
Andere financiële opbrengsten			752/9	9 422 966,73	2 507 703,19
Niet-recurrente financiële opbrengsten	6.12		76B	2 356 171,22	6 047 563,93
Financiële kosten (-)	6.11		65/66B	22 255 205,08	13 884 514,22
Recurrente financiële kosten			65	-2 269 547,70	8 747 109,02
Kosten van schulden			650	535 667,38	564 330,69
Waardeverminderingen op vlottende activa andere dan voorraden, bestellingen in uitvoering en handelsvorderingen: toevoegingen (terugnemingen)...(+)/(-)			651	-5 997 317,71	6 345 247,40
Andere financiële kosten			652/9	3 192 102,63	1 837 530,93
Niet-recurrente financiële kosten	6.12		66B	24 524 752,78	5 137 405,20
Positief (Negatief) resultaat van het boekjaar voor belasting (+/-)			9903	76 495 700,86	49 068 388,24
Onttrekking aan de uitgestelde belastingen			780	-	-
Overboeking naar de uitgestelde belastingen			680	-	-
Belastingen op het resultaat (+)/(-)			67/77	-	-
Belastingen			670/3	-	-
Regularisering van belastingen en terugnemings van voorzieningen voor belastingen			77	-	-
Positief (Negatief) resultaat van het boekjaar (+/-)			9904	76 495 700,86	49 068 388,24
Onttrekking aan de belastingvrije reserves			789	-	-
Overboeking naar de belastingvrije reserves			689	-	-
Te bestemmen positief (negatief) resultaat van het boekjaar (+/-)			9905	76 495 700,86	49 068 388,24

Nr.	419052173	VO 5	
definitief	Codes	Boekjaar	Vorig boekjaar
RESULTAATVERWERKING			
Te bestemmen positief (negatief) resultaat (+)/(-)	9906	76 495 700,86	49 068 388,24
Te bestemmen resultaat van het boekjaar (+)/(-)	(9905)	76 495 700,86	49 068 388,24
Overgedragen resultaat van het vorige boekjaar (+)/(-)	14P	-	-
Onttrekken aan het eigen vermogen / Bestemde Fondsen	791/792	4 509 420,57	6 731 952,42
Aan het kapitaal en aan de uitgiftepremies	791	-	-
Aan de reserves / Bestemde Fondsen	792	4 509 420,57	6 731 952,42
Toevoeging aan het eigen vermogen / Bestemde Fondsen	691/2	81 005 121,43	55 800 340,66
Over te dragen positief (negatief) resultaat (+)/(-)	(14)	0,00	-0,00
Tussenkomst van de vennoten in het verlies	794	-	-
Uit te keren resultaat	694/7	-	-
Vergoeding van het kapitaal (*)	694	-	-
Bestuurders of zaakvoerders (*)	695	-	-
Werknemers	696	-	-
Andere rechthebbenden (*)	697	-	-

(*) Alleen voor vennootschappen met beperkte aansprakelijkheid naar Belgisch recht.

definitief

Toelichting

STAAT VAN DE IMMATERIELE VASTE ACTIVA (post 21 van de activa)

a) Aanschaffingswaarde

Per einde van het vorige boekjaar (+)

Mutaties tijdens het boekjaar:

- Aanschaffingen, met inbegrip van de geproduceerde vaste activa (+)
- Overdrachten en buitengebruikstellingen (-)
- Overboekingen van een post naar een andere (+/-)

Per einde van het boekjaar

c) Afschrijvingen en waardeverminderingen

Per einde van het vorige boekjaar (+)

Mutaties tijdens het boekjaar:

- Geboekt (+)
- Teruggenomen want overtollig (-)
- Verworven van derden (+)
- Afgeboekt na overdrachten en buitengebruikstellingen (-)
- Overgeboekt van een post naar een andere (+/-)

Per einde van het boekjaar

d) Netto-boekwaarde per einde van het boekjaar (a) - (c)

- waarvan software

Codes	1. Kosten van ontwikkeling	2. Kosten van onderzoek	3. Concessies, octrooien, licenties enz.	4. Goodwill
801			6 921 014,39	
802			281 637,73	
803			311 210,41	-
804			-	-
805	-	-	6 891 441,71	-
806			6 179 653,43	-
807			450 921,17	
808		-	-	
809				
810			289 754,79	
811			-	
812	-	-	6 340 819,81	-
813	-	-	550 621,90	-
			-	

definitief

STAAT VAN DE MATERIELE VASTE ACTIVA (posten 22 tot 27 van de activa)

	Codes	1. Terreinen en gebouwen (post 22)	2. Installaties, machines en uitrusting (post 23)	3. Meubilair en materieel (post 24)
a) Aanschaffingswaarde				
Per einde van het vorige boekjaar (+)	815	874 766 012,26	253 587 482,92	24 646 032,84
Mutaties tijdens het boekjaar:				
• Aanschaffingen, met inbegrip van de geproduceerde vaste activa (+)	816	17 794 103,87	27 033 179,57	1 336 052,22
• Overdrachten en buitengebruikstellingen (-)	817	868 216,49	2 981 457,14	894 188,99
• Overboekingen van een post naar een andere (+/-)	818	654 196,53	782 299,23	-
Per einde van het boekjaar	819	892 346 096,17	278 421 504,58	25 087 896,07
b) Meerwaarden				
Per einde van het vorige boekjaar (+)	820			
Mutaties tijdens het boekjaar:				
• Geboekt (+)	821		-	
• Verworven van derden (+)	822			
• Afgeboekt (-)	823			
• Overgeboekt van een post naar een andere (+/-)	824		-	
Per einde van het boekjaar	825	-	-	-
c) Afschrijvingen en waardeverminderingen				
Per einde van het vorige boekjaar (+)	826	411 865 263,95	182 856 166,52	4 118 774,85
Mutaties tijdens het boekjaar:				
Geboekt (+)	827	29 729 954,12	26 206 316,84	585 299,75
• Teruggenomen want overtollig (-)	828			
• Verworven van derden (+)	829			
• Afgeboekt na overdrachten en buitengebruikstellingen (-)	830	645 735,69	2 971 788,13	885 170,12
• Overgeboekt van een post naar een andere (+/-)	831			
Per einde van het boekjaar	832	440 949 482,38	206 090 695,23	3 818 904,48
d) Netto-boekwaarde per einde van het boekjaar				
(a) + (b) - (c)	833	451 396 613,79	72 330 809,35	21 268 991,59

definitief

STAAT VAN DE MATERIELE VASTE ACTIVA (posten 22 tot 27 van de activa, vervolg)

codes	4. Leasing en soortgelijke rechten (post 25)	5. Overige materiële vaste activa (post 26)	6. Activa in aanbouw en vooruitbetalingen (post 27)
a) Aanschaffingswaarde			
Per einde van het vorige boekjaar (+)	815 12 834 999,68	26 640 588,02	21 503 593,21
Mutaties tijdens het boekjaar:			
• Aanschaffingen, met inbegrip van de geproduceerde vaste activa (+)	816	796 667,28	44 993 677,02
• Overdrachten en buitengebruikstellingen (-)	817		
• Overboekingen van een post naar een andere (+/-)	818		-1 436 495,76
Per einde van het boekjaar	819 12 834 999,68	27 437 255,30	65 060 774,47
b) Meerwaarden			
Per einde van het vorige boekjaar (+)	820		
Mutaties tijdens het boekjaar:			
• Geboekt (+)	821	-	
• Verworven van derden (+)	822		
• Afgeboekt (-)	823		
• Overgeboekt van een post naar een andere (+/-)	824		
Per einde van het boekjaar	825 -	-	-
c) Afschrijvingen en waardeverminderingen			
Per einde van het vorige boekjaar (+)	826 1 939 227,23	22 202 504,40	
Mutaties tijdens het boekjaar:			
• Geboekt (+)	827 339 406,76	987 582,63	
• Teruggenomen want overtollig (-)	828		
• Verworven van derden (+)	829		
• Afgeboekt na overdrachten en buitengebruikstellingen (-)	830		
• Overgeboekt van een post naar een andere (+/-)	831	-	
Per einde van het boekjaar	832 2 278 633,99	23 190 087,03	-
d) Netto boekwaarde per einde van het boekjaar			
(a) + (b) - (c)	833 10 556 365,69	4 247 168,27	65 060 774,47
• waarvan werken burgerlijke bouwkunde		-	
• overige		4 247 168,27	

definitief

STAAT VAN DE FINANCIËLE VASTE ACTIVA (post 28 van de activa)

Deelnemingen en Aandelen**a) Aanschaffingswaarde**

Per einde van het vorige boekjaar (+)

Mutaties tijdens het boekjaar:

- Aanschaffingen (+)
- Overdrachten en buitengebruikstellingen (-)
- Overboekingen van een post naar een andere (+/-)

Per einde van het boekjaar

b) Meerwaarde

Per einde van het vorige boekjaar (+)

Mutaties tijdens het boekjaar:

- Geboekt (+)
- Verworven van derden (+)
- Afgeboekt (-)
- Overgeboekt van een post naar een andere (+/-)

Per einde van het boekjaar

c) Waardeverminderingen

Per einde van het vorige boekjaar (+)

Mutaties tijdens het boekjaar:

- Geboekt (+)
- Teruggenomen want overtollig (-)
- Verworven van derden (+)
- Afgeboekt na overdrachten en buitengebruikstellingen (-)
- Overgeboekt van een post naar een andere (+/-)

Per einde van het boekjaar

d) Niet-opgevraagde bedragen

Per einde van het vorige boekjaar (+)

Mutaties tijdens het boekjaar (+/-)

Per einde van het boekjaar

Netto boekwaarde per einde van het boekjaar

(a) + (b) - (c) - (d)

Codes	In vennootschappen
	(post 280-282-284)
835	52 635 222,37
836	12 277 216,17
837	358 964,58
838	-
839	64 553 473,96
840	-
841	-
842	-
843	-
844	-
845	-
846	21 613 145,90
847	7 770 580,77
848	358 964,58
849	-
850	-
851	-
852	29 024 762,09
853	14 745 100,11
854	598 111,18
855	15 343 211,29
856	20 185 500,58

Vorderingen - Borgtochten in contanten

Netto boekwaarde per einde van het vorige boekjaar

Mutaties tijdens het boekjaar:

- Toevoegingen (+)
- Terugbetalingen (-)
- Geboekte waardeverminderingen (-)
- Teruggenomen waardeverminderingen (+)
- Wisselkoersverschillen (+/-)
- Overige (+/-)

Netto boekwaarde per einde van het boekjaar

Gecumuleerde waardeverminderingen op vorderingen per einde van het boekjaar

Codes	Op rechtspersonen
	(post 281-283-285/8)
857	1 483 123,85
858	15 367 346,93
859	431 899,05
860	15 000 000,00
861	-
862	-
863	-
864	1 418 571,73
865	15 007 595,00

definitief

INLICHTINGEN OMTRENT DEELNEMINGEN

NAAM, volledig adres van de ZETEL, RECHTSVORM en, zo het een entiteit naar Belgisch recht betreft,	ONDERNEMINGSNUMMER	Aangehouden maatschappelijke rechten				Gegevens uit de laatst beschikbare jaarrekening			
		rechtstreeks			dochters	jaarrekening per	munt	eigen vermogen	netto resultaat
		Aard	Aantal	%	%				
@MIRE NV Gaston Geenslaan 14 3001 Leuven België	0886.066.294	Aandelen klasse B	149856	13,30%	0%	30/06/2019	EUR	2 051,06	8,12
ASPECT ANALYTICS BVBA C-Mine 12 3600 Genk België	0715.520.401	Aandelen klasse B	31342	18,72%	0%			-	-
AQUA4C NV Stokstormestraat 4 9770 Kruishoutem België	0541.596.530	Aandelen klasse A	2902468	17,53%	0%	31/12/2018	EUR	1 196,78	-1 237,62
ARTIQ NV Boskouter 15 3010 Kessel-Lo België	0720.636.061	Aandelen klasse B	760526	20,70%	0%			-	-
BETTER3FRUIT NV Willem de Croylaan 42 3001 Leuven België	0472.418.605	Aandelen klasse A	37838	26,13%	0%	31/12/2018	EUR	2 946,90	3,78
BIO-INCUBATOR LEUVEN NV Gaston Geenslaan 1 3001 Leuven België	0876.605.232	Gewone aandelen	2910000	25,96%	0%	31/12/2018	EUR	6 903,10	-99,88
BIORICS NV Technologielaan 3 3001 Leuven België	0880.194.826	Aandelen klasse A	350112	14,42%	0%	31/12/2018	EUR	37,50	13,15
BLCC NV President Kennedylaan 9B 8500 Kortrijk België	0443.702.348	Aandelen klasse D	92	29,11%	0%	31/12/2018	EUR	186,08	71,79
CUSTOM8 NV Romeinse straat 18 3001 Leuven België	0474.773.230	Aandelen klasse B	15750	14,00%	0%	31/12/2018	EUR	-180,95	127,92
CYTURA THERAPEUTICS Kloosterstraat 9 5349 AB, Oss Nederland	8595.0679.4801	Aandelen klasse A+B	21789	39,81%	0%			-	-
DNAME-IT NV Gaston Geenslaan 1 3001 Leuven België	0506.754.823	Aandelen klasse C	178500	13,73%	0%	31/12/2018	EUR	396,41	-215,93
ECONCORE NV Ambachtenlaan 25 3001 Leuven België	0878.425.664	Aandelen klasse B	82061	21,53%	0%	31/03/2019	EUR	5 068,09	725,84
ELIMITY NV Motstraat 30 2800 Mechelen België	0673.876.618	Aandelen klasse B	11108	11,29%	0%	31/12/2018	EUR	140,61	63,99
FALEX TRIBOLOGY NV Wingepark 23B 3110 Rotselaar België	0466.260.885	Gewone aandelen	12800	20,00%	0%	31/12/2018	EUR	1 465,05	52,01
FORMAC PHARMACEUTICALS NV Gaston Geenslaan 1 3001 Leuven België	0892.914.395	Aandelen klasse B	3636488	34,09%	0%	31/12/2018	EUR	686,80	-129,21
FOX BIOSYSTEMS NV Veldstraat 120 9140 Temse België	0653.744.366	Aandelen klasse B	22297	31,25%	0%	31/12/2018	EUR	-1,44	-99,15
GEMMA FRISIUS-FONDS KU LEUVEN NV Waaistraat 6 3000 Leuven België	0477.960.372	Aandelen klasse C	2000	20,00%	0%	31/12/2018	EUR	15 711,70	381,66
Hit Discovery Constance (HDC) GmbH Byk-GuldenStrasse 2 78467 Konstanz, Dortmund Duitsland	HRB 23518	Gewone aandelen	3750	15,00%	0%	31/12/2018	EUR	439,56	13,10
IFAST NV Koutergat 2 1760 OLV Lombeek België	0842.279.704	Aandelen klasse D+E	790500	20,35%	0%	31/12/2017	EUR	1 379,66	-69,59
INMANTA NV Kapeldreef 60 3001 Leuven België	0647.518.055	Aandelen klasse C	131418	13,16%	0%	31/12/2018	EUR	627,37	-21,13

definitief

INLICHTINGEN OMTRENT DEELNEMINGEN

NAAM, volledig adres van de ZETEL, RECHTSVORM en, zo het een entiteit naar Belgisch recht betreft,	ONDERNEMINGSNUMMER	Aangehouden maatschappelijke rechten				Gegevens uit de laatst beschikbare jaarrekening			
		rechtstreeks			dochter	jaarrekening per	munt	eigen vermogen	netto resultaat
		Aard	Aantal	%	%				
INSTRUMEN NV Dubbeekstraat 112 3200 Aarschot België	0845.961.843	Aandelen klasse B	325701	16,16%	0%	31/12/2015	EUR	182,67	-220,13
INSPYRO NV Kapeldreef 60 3001 Leuven België	0810.136.575	Aandelen klasse C	65561	25,49%	0%	31/12/2018	EUR	228,53	66,56
INTERNATIONAL SCHOOL OF LEUVEN VZW Professor Van Overstraetenplein 1 3000 Leuven België	0525.726.934		25	0,00%	0%	30/06/2019	EUR	0,18	37,99
INTIGRITI NV Parklaan 133 bus 8 9300 Aalst België	0660.623.646	Aandelen klasse C	500	25,01%	0%	31/12/2018	EUR	-427,16	-318,08
MAGICS INSTRUMENTS NV Ericastraat 5 2400 Mol België	0634.891.526	Aandelen klasse B	28728	16,86%	0%	31/12/2018	EUR	449,38	-108,97
MAGNETS FOR EMULSIONS NV Nijverheidsstraat 34 8020 Oostkamp België	0869.954.792	Aandelen klasse B	85060	10,52%	0%	31/12/2018	EUR	-223,56	14,09
MatchID NV Deinsteenweg 94 9031 Drongen België	0563.512.491	Aandelen klasse C	674	11,15%	0%	31/12/2018	EUR	588,64	-29,32
METALOGIC NV Wingepark 43 3110 Rotselaar België	0444.184.576	Aandelen klasse B	1131	20,00%	0%	31/12/2018	EUR	1 881,61	399,18
NEXTAUTH NV Kapeldreef 60 3001 Leuven België	0653.729.619	Aandelen klasse B	1149448	19,39%	0%	31/12/2018	EUR	-57,91	-88,41
CARPATCHIOT BV Kapeldreef 60 3001 Leuven België	0727.875.726	Aandelen klasse B+C	32000	31,81%	0%			-	-
PYXIMA NV Winkelom 77 bus 2 2440 Geel België	0809.149.353	Aandelen klasse B	48416	40,21%	0%	31/12/2018	EUR	82,42	8,20
QAEUM NV Gaston Geenslaan 9 3001 Leuven België	0840.884.387	Aandelen klasse C	473411	31,27%	0%	31/12/2017	EUR	1 781,72	-246,20
REMYND NV Gaston Geenslaan 1 3001 Leuven België	0476.910.101	common & preferred	654932	22,55%	0%	31/12/2018	EUR	7 883,39	-1 995,49
REWIND THERAPEUTICS NV Gaston Geenslaan 2 3001 Leuven België	0682.626.216	Aandelen klasse A	25877	16,08%	0%	31/12/2018	EUR	2 847,20	-2 079,04
OKSIGEN IMPACTHOLDING NV Jozef II-straat 20 1000 Brussel België	0647.780.351	Aandelen klasse B	14069	11,00%	0%	31/12/2018	EUR	2 111,55	10,59
SALVE MATER NV Keizershoek 350A 2550 Kontich België	0807.852.523	Aandelen	33000	50,00%	0%	31/12/2018	EUR	8 655,84	544,21
TRANSPORT & MOBILITY LEUVEN NV Diestsesteenweg 57 3010 Leuven België	0476.966.024	Aandelen klasse A	114828	47,52%	0%	31/12/2018	EUR	1 027,67	226,52

definitief

INLICHTINGEN OMTRENT DEELNEMINGEN

NAAM, volledig adres van de ZETEL, RECHTSVORM en, zo het een entiteit naar Belgisch recht betreft,	ONDERNEMINGSNUMMER	Aangehouden maatschappelijke rechten				Gegevens uit de laatst beschikbare jaarrekening			
		rechtstreeks			dochters	jaarrekening per	munt	eigen vermogen	netto resultaat
		Aard	Aantal	%	%				
TUSK IC NV Quellinstraat 49 2018 Antwerpen België	0688.725.140	Aandelen klasse C	26540	10,83%	0%	31/12/2018	EUR	387,79	-130,58
VERSASENSE NV Kroegberg 3 3000 Leuven België	0652.964.408	Aandelen klasse B	248230	39,39%	0%	31/12/2018	EUR	627,75	-225,58
HOLDING WETENSCHAPSPARK WATERSCHEI NV Stadsplein 1 3600 Genk België	0837.304.196	Aandelen klasse B	2625	20,49%	0%	31/12/2018	EUR	12 780,39	-2,63
ZEOPORE NV Lelieaan 4 3061 Leefdaal België	0687.492.151	Aandelen klasse B	14880	41,03%	0%	31/12/2018	EUR	744,53	-311,27

definitief

GELDBELEGGINGEN - OVERLOPENDE REKENINGEN ACTIVA - OUDERDOMSBALANS HANDELSVORDERINGEN

Geldbeleggingen (post 50/53 van activa)

Geldbeleggingen andere dan aandelen, vastrentende effecten en termijndeposito's

Aandelen

Boekwaarde verhoogd met het niet-opgevraagde bedrag
 Niet-opgevraagd bedrag (-)
 Edele metalen en kunstwerken

Vastrentende effecten

waarvan uitgegeven door kredietinstellingen

Termijnrekeningen bij kredietinstellingen

met een resterende looptijd of opzegtermijn van:

Hoogstens één maand
 Meer dan één maand en hoogstens één jaar
 Meer dan één jaar

Hierboven niet-opgenomen overige geldbeleggingen

Codes	Boekjaar	Vorig boekjaar
50	-	-
51	134 190 233,51	110 525 054,70
8681	134 190 233,51	110 525 054,70
8682		
8683		
52	976 820 663,30	855 311 768,15
8684	319 562 768,00	43 182 524,24
53	328 032 476,34	375 172 544,79
8686	-	
8687	328 032 476,34	375 172 544,79
8688		
8689	-	

Overlopende Rekeningen ACTIVA

Uitsplitsing van de post 490/1 van de activa indien daaronder een belangrijk bedrag voorkomt

Verlopen rente op geldbeleggingen

Boekjaar
2 208 024,39

Ouderdomsbalans handelsvorderingen (post 40 van de activa)

Vervallen/Niet vervallen

Niet Vervallen
 Vervallen <= 30d
 Vervallen > 30d - <= 60d
 Vervallen >60d - <=90d
 Vervallen >90d
 Totaal

Boekjaar	Vorig boekjaar
-	-

definitief

Staat van het KAPITAAL en de AANDEELHOUDERSSTRUCTUUR


	Codes	Boekjaar	Vorig boekjaar
Maatschappelijk kapitaal			
Geplaatst kapitaal per einde van het boekjaar	100	-	-

	Codes	Bedragen	Aantal aandelen
Wijzigingen tijdens het boekjaar			
...			
...			
Samenstelling van het kapitaal			
Soorten aandelen			
.....			
.....			

	Codes	Niet-opgevraagd bedrag	Opgevraagd, niet-gestort bedrag
Niet-gestort kapitaal			
Niet-opgevraagd kapitaal	101	-	
Opgevraagd, niet-gestort kapitaal	8712		


	Codes	Boekjaar
Eigen aandelen		
Gehouden door de rechtspersoon zelf		
Kapitaalbedrag	8721	
Aantal aandelen	8722	

Beknopte duiding bij soorten aandelen (vb aandelen X preferente aandelen bij de winstuitkering tov aandelen Y)



Staat van de Bestemde Fondsen (post 134 van de passiva - exclusief voor Hoger Onderwijs)

Waarderingsregels gekozen om de bestemde bedragen te bepalen



definitief

INVESTERINGSSUBSIDIES - VOORZIENINGEN - OUDERDOMSBALANS HANDELSSCHULDEN

Investeringsubsidies (post 15 van de passiva en post 753 van de resultatenrekening)

Omschrijving	Begin boekjaar (post 15)	Toename (afname) (+/-)	In Resultaat (-) (post 753)	Einde boekjaar (post 15)
Investeringsubsidies Ministerie				
Beleidsdomein	2 707 013,90	-	130 456,57	2 576 557,33
				-
Overige investeringsubsidies				
				-
				-

Voorzieningen voor risico's en kosten (post 16 van de passiva en post 635/8 van de resultatenrekening)

	Boekjaar
Uitsplitsing van post 160/5 van de passiva indien daaronder een belangrijk bedrag voorkomt	
Provisies Aandeel van de KU Leuven in de ringweg op de health sciences campus	206 191,47
Provisies Hangende geschillen	287 167,59
Provisies Nog te volstorten kapitaal in spinoff-bedrijven	792 600,00
Provisies milieu en veiligheid	2 603 473,83
Provisies Overige personeelskosten	4 093 800,55
Provisies Uitvinders aandelen	6 992 490,92
Provisies Bijwedden	8 546 550,29
Provisies Belastingen	11 747 275,23
Provisies EFRO/INTERREG	14 169 589,19
Provisies Pensioenen en soortgelijke	44 144 570,36
Provisies Groot Onderhoud en Herstellingen	152 491 765,13
	246 075 474,56
Uitsplitsing van post 168 van de passiva indien daaronder een belangrijk bedrag voorkomt	
	-

Voorzieningen voor risico's en kosten (post 635/8)

- Toevoegingen
- Bestedingen en terugnemingen (-)

Codes	Boekjaar	Vorig boekjaar
9115	52 627 039,87	52 004 339,80
9116	49 094 707,47	52 575 877,44

Ouderdomsbalans handelsschulden (post 44 van de passiva)

Vervallen/Niet vervallen

- Niet Vervallen
- Vervallen <= 30d
- Vervallen > 30d - <= 60d
- Vervallen >60d - <=90d
- Vervallen >90d
- Totaal

Boekjaar	Vorig boekjaar
-	-

definitief

STAAT VAN DE SCHULDEN EN OVERLOPENDE REKENINGEN (PASSIVA)

Uitsplitsing van de schulden met een oorspronkelijke looptijd van meer dan een jaar, naar gelang van hun resterende looptijd

- Financiële schulden**
- Achtergestelde leningen
- Niet-achtergestelde obligatieleningen
- Leasing en soortgelijke schulden
- Kredietinstellingen
- Overige leningen
- Handelsschulden**
- Ontvangen vooruitbetalingen op bestellingen**
- Overige schulden**
- Totaal**

Codes	SCHULDEN MET EEN RESTERENDE LOOPTIJD VAN		
	1. hoogstens één jaar	2. meer dan één jaar doch hoogstens 5 jaar	3. meer dan 5 jaar
	(post 42)	(post 17)	
880	1 493 951,49	6 234 989,38	21 403 705,39
881	-		
882			
883	191 677,41	766 709,64	6 728 677,99
884	1 302 274,08	5 468 279,74	14 675 027,40
885	-		
886			
889	-		
890	250 000,00		
891	1 743 951,49	6 234 989,38	21 403 705,39

Gewaarborgde schulden (begrepen in de posten 17 en 42/48 van de passiva)

- Financiële schulden**
- Achtergestelde leningen
- Niet-achtergestelde obligatieleningen
- Leasing en soortgelijke schulden
- Kredietinstellingen
- Overige leningen
- Handelsschulden**
- Ontvangen vooruitbetalingen op bestellingen**
- Schulden m.b.t. belastingen, bezoldigingen en sociale lasten**
- Belastingen
- Bezoldigingen en sociale lasten
- Overige schulden**
- Totaal**

Codes	SCHULDEN (OF GEDEELTE VAN DE SCHULDEN) GEWAARBORGD DOOR	
	Eigen activa	Andere Belgische overheidsinstellingen
892	1 525 784,74	-
893		
894		
895		
896	1 525 784,74	
897	-	
898		
901		
902	-	-
903		
904		
905		
906	1 525 784,74	-

Schulden m.b.t. belastingen, bezoldigingen en sociale lasten

1. Belastingen (post 450/3 van de passiva)
 - Waarvan vervallen
 - Waarvan niet-vervallen
 - Geraamde belastingen
2. Schulden m.b.t. bezoldigingen en sociale lasten (post 454/9 van passiva)
 - Waarvan vervallen
 - Waarvan provisie voor niet opgenomen vakantiedagen

Codes	Boekjaar
450/3	32 821 308,62
9072	
9073	26 382 537,24
450	6 438 771,38
454/9	79 349 084,00
9076	
	-

A. Provisie voor niet opgenomen vakantiedagen

	EUR
Aangelegde provisie eind vorig boekjaar	
Loonlast niet-opgenomen vakantiedagen	
Aangelegde provisie eind huidig boekjaar	
Mutatie	-

B. Berekening van de aangelegde provisie

Detail berekening op te nemen in de toelichting

C. Evolutie van het aantal overgedragen vakantiedagen

	Aantal
Overgedragen vakantiedagen	
Toegekende vakantiedagen	
Opgenomen vakantiedagen	
Uitbetaalde vakantiedagen	
Vervallen vakantiedagen	
Over te dragen vakantiedagen	0
Mutatie	0

Overlopende rekeningen Passiva

Uitsplitsing van de post 492/3 van de passiva, indien daaronder een belangrijk bedrag voorkomt

Over te dragen opbrengsten

Boekjaar
37 544 841,32

definitief

De bedrijfsrevisor(-en) en de personen met wie hij (zij) verbonden is (zijn)

	Codes	Boekjaar
Bezoldiging bedrijfsrevisor(en)	9505	68 600,00
Andere controleopdrachten	9506	168 704,62
Belastingadviesopdrachten	9507	-
Andere opdrachten buiten revisorale opdrachten	9508	

Financiële resultaten

	Codes	Boekjaar	Vorig boekjaar
Recurrente financiële opbrengsten	75	14 774 017,76	7 893 771,11
Opbrengsten uit financiële vaste activa	750	25 590,12	238 400,26
Opbrengsten uit vlottende activa	751	5 325 460,91	5 147 667,66
Andere Financiële opbrengsten	752/9	9 422 966,73	2 507 703,19
Uitsplitsing van overige financiële Opbrengsten			
Meerwaarde bij de realisatie geldbeleggingen		5 589 154,86	1 402 377,12
Gerealiseerde positieve wisselresultaten		58 069,36	400 920,47
Inbreng in natura in spin-off bedrijven		3 268 220,93	218 219,29
Recurrente Financiële kosten	65	-2 269 547,70	8 747 109,02
Afschrijving van kosten bij uitgifte van leningen	6501	-	-
Geactiveerde interesten	6503	-	-
Waardeverminderingen op vlottende activa			
Geboekt	6510	1 486 370,54	6 395 893,55
Teruggenomen	6511	7 483 688,25	50 646,15
Discontokosten	653	-	-
Voorzieningen met financieel karakter			
toevoegingen	6560	-	-
Bestedingen en terugnemingen	6561	-	-
Verwijlinteresten	658	-	-
Andere financiële kosten			
Gerealiseerde en niet-gerealiseerde wisselkoersverschillen		934 255,48	379 586,63
Minderwaarde bij de realisatie van geldbeleggingen		1 622 629,63	762 535,73
Bankkosten en commissielonen		212 568,76	206 889,12

definitief

Opbrengsten en kosten van UITZONDERLIJKE omvang of uitzonderlijke mate van voorkomen

	Codes	Boekjaar	Vorig boekjaar
Niet-recurrente opbrengsten	76	3 781 414,34	6 047 563,93
Niet-recurrente bedrijfsopbrengsten	(76A)	1 425 243,12	-
Terugneming van afschrijvingen en van waardeverminderingen op immateriële en materiële vaste activa	760	-	-
Terugneming van voorzieningen voor uitzonderlijke risico's en kosten	7620	1 423 588,53	-
Meerwaarden bij de realisatie van immateriële en materiële vaste activa	7630	1 654,59	-
Andere niet-recurrente bedrijfsopbrengsten	764/8	-	-
Niet-recurrente financiële opbrengsten	(76B)	2 356 171,22	6 047 563,93
Terugneming van waardevermindering op financiële vaste activa	761	358 964,98	971 808,78
Terugneming van voorzieningen voor uitzonderlijke financiële risico's en kosten	7621	-	-
Meerwaarden bij de realisatie van financiële vaste activa	7631	1 666 622,76	1 537 850,63
Andere niet-recurrente financiële opbrengsten	769	330 583,48	3 537 904,52
Niet-recurrente kosten	66	24 761 832,01	5 475 010,53
Niet-recurrente bedrijfskosten	(66A)	237 079,23	337 605,33
Niet-recurrente afschrijvingen en waardeverminderingen op oprichtingskosten, op immateriële en materiële vaste activa	660	237 079,23	337 605,33
Voorzieningen voor uitzonderlijke bedrijfsrisico's en -kosten: toevoegingen (bestedingen) (+)/(-)	6620	-	-
Minderwaarden bij de realisatie van immateriële en materiële vaste activa	6630	-	-
Andere niet-recurrente bedrijfskosten	664/7	-	-
Als herstructureringskosten geactiveerde niet-recurrente bedrijfskosten	6690	-	-
Niet-recurrente financiële kosten	(66B)	24 524 752,78	5 137 405,20
Waardeverminderingen op fin vaste activa	661	22 770 580,77	1 599 500,68
Voorzieningen voor uitzonderlijke financiële risico's en kosten: toevoegingen (bestedingen) (+)/(-)	6621	-	-
Minderwaarden bij de realisatie van financiële vaste activa	6631	-	-
Andere niet-recurrente financiële kosten	668	1 754 172,01	3 537 904,52
Als herstructureringskosten geactiveerde niet-recurrente financiële kosten	6691	-	-

definitief

Niet in de balans opgenomen rechten en verplichtingen

A1. Zekerheden die door de rechtspersoon werden gesteld of onherroepelijk beloofd op de eigen activa als waarborg voor eigen schulden en verplichtingen

Hypotheken:

boekwaarde van de bezwaarde activa

bedrag van de inschrijving

Pand op andere activa

boekwaarde van de in pand gegeven activa

Zekerheden op de nog door de rechtspersoon te verwerven activa:

bedrag van de betrokken activa

Codes	Boekjaar
916	2 640 000,00
917	
919	
920	

A2. Belangrijke verplichtingen tot aankoop / verkoop van vaste activa

Belangrijke verplichtingen tot aankoop van vaste activa

--

Belangrijke verplichtingen tot verkoop van vaste activa

--

B. Belangrijke hangende geschillen

--

C. Aard, doel en financiële gevolgen van buitenbalansregelingen

Mits de risico's of voordelen die uit dergelijke regelingen voortvloeien van enige betekenis zijn en voor zover de openbaarmaking van dergelijke risico's of voordelen noodzakelijk is voor de beoordeling van de financiële positie van de rechtspersoon

Boekjaar

D. Andere niet in de balans opgenomen rechten en verplichtingen (met inbegrip van deze die niet kunnen worden becijferd)

Inclusief ontvangen gewestwaarborgen op bv aandeelhouderskapitaal

	Boekjaar
Totaal van overheidswaarborgen	9 643 058,12
Verplichting in het kader van onderzoeksactiviteiten binnen KU Leuven Research & Development	20 000 000,00
Totaal van bankgaranties	205 578,87

vrij tekstveld voor inhoudelijke aanvulling andere niet in balans opgenomen rechten en verplichtingen

--

definitief

**Samenvatting van de waarderingsregels
zoals voorgeschreven in het Rekendecreet****I. Beginsel**

De waarderingsregels worden vastgesteld overeenkomstig de bepalingen van hoofdstuk IV van het Rekendecreet van toepassing voor de rechtspersonen Vlaamse overheid.

Ten behoeve van het getrouwe beeld wordt in de volgende uitzonderingsgevallen afgeweken van de in het Rekendecreet voor dubbele boekhouding bepaalde waarderingsregels:

Deze afwijkingen worden als volgt verantwoord:

De waarderingsregels werden ten opzichte van het vorige boekjaar qua verwoording of toepassing **niet gewijzigd** Zo ja, dan heeft de wijziging betrekking op:

en heeft zij een **negatieve** invloed op het resultaat van het boekjaar ten belope van € 0,00

De resultatenrekening **wordt niet** op belangrijke wijze beïnvloed door opbrengsten en kosten die aan een vorig boekjaar moeten worden toegerekend. Zo ja, dan hebben deze betrekking op:

De cijfers van het boekjaar zijn niet vergelijkbaar met die van het vorige boekjaar en wel om de volgende reden:

definitief

Samenvatting van de waarderingsregels - deel 2
zoals voorgeschreven in het Rekendecreet

[Voor de vergelijkbaarheid worden de cijfers van het vorige boekjaar op volgende punten aangepast.] / [Voor de vergelijking van de jaarrekeningen van beide boekjaren moet met volgende elementen rekening worden gehouden.]

Bij gebrek aan objectieve beoordelingscriteria is de waardering van de voorzienbare risico's, mogelijke verliezen en ontwaarderingen waarvan hierna sprake, onvermijdelijk aleatoir (uitzonderlijk):
 Voor de vergelijkbaarheid worden de cijfers van het vorige boekjaar op volgende punten aangepast.
 Voor de vergelijking van de jaarrekeningen van beide boekjaren moet met volgende elementen rekening worden gehouden.

Andere inlichtingen die noodzakelijk zijn opdat de jaarrekening een getrouw beeld zou geven van het vermogen, de financiële positie en het resultaat van het schoolbestuur:

II. Bijzondere regels

Intercalaire rente

In de aanschaffingswaarde van immateriële en materiële vaste activa **is niet** de rente op vreemd vermogen dat wordt gebruikt voor hun financiering opgenomen, doch slechts voor zover zij betrekking heeft op de periode welke de bedrijfsklarheid van deze vaste activa voorafgaat.

Materiële vaste activa

In de loop van het boekjaar **werden geen** materiële activa geherwaardeerd. Zo ja, dan wordt deze herwaardering als volgt verantwoord:

Afschrijvingen: Voor volgende activa worden afwijkende afschrijvingsregels toegepast:

Activa	Toegepast percentage	Verantwoording

definitief

**Samenvatting van de waarderingsregels - deel 3
zoals voorgeschreven in het Rekendecreet***Vrije ruimte mbt waarderingsregels*

definitief

Vlaamse overheid

Departement Financiën en Begroting

Afdeling Beleidsondersteuning, Begroting en Financiële Operaties

NEERLEGGINGSFORMULIER:

Jaarrapportering

**Vlaamse overheid
in euro (EUR)**

Versie 2019

Deel II

Budgettair luik inclusief Reconciliatie

definitief

**UITVOERING MIDDELEN VAN DE VLAAMSE GEMEENSCHAP incl. DAB's
en VAN DE RECHTSPERSONEN gebruikmakend van ORAFIN**

MVG/DAB/R p	Jaar	Afdeling	PR	Omschrijving	Raming	Vorderingen Huidig Jaar	
TOTAAL						-	-

Totaal	Afdeling	Raming	Vorderingen Huidig Jaar

Totaal	Afdeling	PR	Omschrijving Programma	Raming	Vorderingen Huidig Jaar

UITVOERING UITGAVEN VAN DE VLAAMSE GEMEENSCHAP incl. DAB's en VAN DE RECHTSPERSONEN gebruikmakend van ORAFIN: VAK

Gesplitste kredieten: Vastleggingskredieten

MVG/DAB/R p	jaar	Begrotingsartikel	Omschrijving	Afdeling	Aard	Vastleggingskredieten			Besteding	Saldo VAK	Over te dragen VAK (excl VG)
						Decretaal VAK	Overdracht VAK	Totaal VAK	Verbintenissen	Saldo VAK	
								-		-	
								-		-	
								-		-	
								-		-	
								-		-	
								-		-	
								-		-	
								-		-	
								-		-	
								-		-	
								-		-	
								-		-	
								-		-	
								-		-	
								-		-	
								-		-	
								-		-	
								-		-	
								-		-	
								-		-	
								-		-	
								-		-	
								-		-	
								-		-	
								-		-	
								-		-	
								-		-	
TOTAAL								-		-	

Nr. 419052173

VO 11a

definitief

Totaal per	Beleidsdomein	Omschrijving	Vastleggingskredieten			Besteding	Saldo VAK	Enkel voor MVG
			Decretaal VAK	Overdracht VAK	Totaal VAK	Verbindenissen	Saldo VAK	
					-		-	
					-		-	
					-		-	
					-		-	

Totaal per	entiteit	Omschrijving	Vastleggingskredieten			Besteding	Saldo VAK	Enkel voor MVG
			Decretaal VAK	Overdracht VAK	Totaal VAK	Verbindenissen	Saldo VAK	
					-		-	
					-		-	
					-		-	
					-		-	

UITVOERING UITGAVEN VAN DE VLAAMSE GEMEENSCHAP incl. DAB's en VAN DE RECHTSPERSONEN gebruikmakend van ORAFIN : VAK

Gesplitste kredieten: Vastleggingskredieten

MVG/DAB/R P	jaar	Afdeling	PR	Omschrijving Programma	Vastleggingskredieten			Besteding	Saldo VAK	Over te dragen VAK (excl VG)
					Decretaal VAK	Overdracht VAK	Totaal VAK	Verbindenissen	Saldo VAK	
							-		-	
							-		-	
							-		-	
							-		-	
							-		-	
							-		-	
							-		-	
							-		-	
							-		-	
							-		-	
							-		-	
							-		-	
							-		-	
							-		-	
							-		-	
							-		-	
							-		-	
							-		-	
							-		-	
							-		-	
TOTAAL							-	-	-	-

Totaal per	Afdeling	Vastleggingskredieten			Besteding	Saldo VAK	Enkel voor MVG
		Decretaal VAK	Overdracht VAK	Totaal VAK	Verbindenissen	Saldo VAK	
				-		-	
				-		-	
				-		-	
				-		-	

Totaal programma	Afdeling	PR	Omschrijving Programma	Vastleggingskredieten			Besteding	Saldo VAK	Enkel voor MVG
				Decretaal VAK	Overdracht VAK	Totaal VAK	Verbindenissen	Saldo VAK	
						-		-	
						-		-	
						-		-	
						-		-	

definitief

UITVOERING VAN DE UITGAVENBEGROTING VLAAMSE GEMEENSCHAP: VRK

Variabele kredieten VAK (1)

Jaar	Begrotings-artikel	Afdeling	Aard	VAK Huidig Jaar	Overdracht VAK (onbelast saldo)	Totaal VAK	Overdracht verbintenissen	Verbintenissen	Onbelast saldo VAK	Over te dragen verbintenissen
						-			-	
						-			-	
						-			-	
						-			-	
						-			-	
						-			-	
						-			-	
						-			-	
						-			-	
						-			-	
						-			-	
Totaal VRK VAK						-	-		-	-

Variabele kredieten VEK (1)

Jaar	Begrotingsartikel	AFD	Aard	VEK Huidig Jaar	Overdracht VEK	Totaal VEK	Verplichtingen	Saldo VEK
						-		-
						-		-
						-		-
						-		-
						-		-
						-		-
						-		-
						-		-
						-		-
						-		-
						-		-
Totaal VRK VEK						-	-	-

(1) Enkel van toepassing voor Ministerie Vlaamse Gemeenschap

Totaal per Beleidsdomein VRK VAK

BD	Beleidsdomein	VAK Huidig Jaar	Overdracht VAK (onbelast saldo)	Totaal VAK	Overdracht verbintenissen	Verbintenissen	Onbelast saldo VAK	Over te dragen verbintenissen
				-			-	
				-			-	
				-			-	
				-			-	
				-			-	
				-			-	
				-			-	
				-			-	
				-			-	
Totaal				-	-		-	-

Totaal per Beleidsdomein VRK VEK

BD	Beleidsdomein	VEK Huidig Jaar	Overdracht VEK	Totaal VEK	Verplichtingen	Saldo VEK
				-		-
				-		-
				-		-
				-		-
				-		-
				-		-
				-		-
Totaal				-		-

definitief

UITVOERING VAN DE UITGAVENBEGROTING VLAAMSE GEMEENSCHAP: VRK

Variabele kredieten VAK (1)

Jaar	PR	Omschrijving Programma	VAK Huidig Jaar	Overdracht VAK (onbelast saldo)	Totaal VAK	Overdracht verbintenissen	Verbintenissen	Onbelast saldo VAK	Over te dragen verbintenissen
					-			-	
					-			-	
					-			-	
					-			-	
					-			-	
					-			-	
					-			-	
					-			-	
					-			-	
					-			-	
					-			-	
					-			-	
					-			-	
					-			-	
					-			-	
					-			-	
Totaal VRK VAK			-	-	-	-	-	-	-

Variabele kredieten VEK (1)

Jaar	PR	Omschrijving Programma	VEK Huidig Jaar	Overdracht VEK	Totaal VEK	Verplichtingen	Saldo VEK
					-		-
					-		-
					-		-
					-		-
					-		-
					-		-
					-		-
					-		-
					-		-
					-		-
					-		-
					-		-
					-		-
					-		-
					-		-
					-		-
					-		-
Totaal VRK VEK			-	-	-	-	-

(1) Enkel van toepassing voor Ministerie Vlaamse Gemeenschap

Totaal per Programma (VAK)

PR	Omschrijving Programma	VAK Huidig Jaar	Overdracht VAK (onbelast saldo)	Totaal VAK	Overdracht verbintenissen	Verbintenissen	Onbelast saldo VAK	Over te dragen verbintenissen
				-			-	
				-			-	
				-			-	
				-			-	
				-			-	

Totaal per Programma (VEK)

PR	Omschrijving Programma	VEK Huidig Jaar	Overdracht VEK	Totaal VEK	Verplichtingen	Saldo VEK
				-		-
				-		-
				-		-
				-		-
				-		-

definitief
STAAT VAN DE OPENSTAANDE VERBINTENISSEN

huidig boekjaar en betaalkalender

Afdeling (1)	Aard (1)	Begrotingsartikel (1) Omschrijving machtiging / verbintenis (2)	Soort (3)	ESR-code	(+)	(+)	(+)	(-)	Betaalkalender							
					Encours 31/12/t-1	Annulering verbintenissen vorige jaren	Overgedragen verbintenissen	Nieuwe verbintenissen	Verplichtingen	Openstaande verbintenissen op 31.12	N+1	N+2	N+3	N+4	N+5 (en later)	
A: Verbintenissen Vlaamse ministeries of DAB's op gesplitste kredieten																
								-			-					-
								-			-					-
								-			-					-
Totaal			A					-			-					-
B: Verbintenissen Vlaamse ministeries op variabele kredieten																
								-			-					-
								-			-					-
								-			-					-
								-			-					-
Totaal			B					-			-					-
C1: Verbintenissen gefinancierd met toelagen van Vlaamse ministeries ingevolge vastlegingsmachtigingen																
								-			-					-
								-			-					-
								-			-					-
Totaal			C1					-			-					-
C2: Verbintenissen gefinancierd met toelagen van Vlaamse ministeries ingevolge VAK afkomstig van FFEU																
								-			-					-
								-			-					-
								-			-					-
Totaal			C2					-			-					-
D1: Verbintenissen gefinancierd met eigen ontvangsten																
								-			-					-
								-			-					-
								-			-					-
								-			-					-
								-			-					-
								-			-					-
								-			-					-
								-			-					-
								-			-					-
								-			-					-
								-			-					-
								-			-					-
Totaal			D1					-			-					-
D2: Verbintenissen gefinancierd met toelagen niet afkomstig van Vlaamse ministeries																
								-			-					-
								-			-					-
								-			-					-
Totaal			D2					-			-					-
E: Andere verbintenissen niet volledig binnen het kalenderjaar vallend																
								-			-					-
								-			-					-
								-			-					-
								-			-					-
								-			-					-
								-			-					-
								-			-					-
								-			-					-
Totaal			E					-			-					-
ALGEMEEN TOTAAL																

Nr. definitief	419052173			VO 14	
ESR code	ESR Beschrijving	Begroting	Eindtoestand	Afwijking Absoluut	Afwijking Procentueel
0	NIET-VERDEELDE ONTVANGSTEN	305 210 462,64	305 210 462,64	-	0,00%
06	Ontvangsten te verdelen over hoofdgroepen 1 tot en met 9	-	-	-	-
08	Interne verrichtingen	305 210 462,64	305 210 462,64	-	0,00%
08.10	Diverse interne verrichtingen en opnemingen uit reservefondsen	-	-	-	-
08.21	Overgedragen overschot vorige boekjaren	305 210 462,64	305 210 462,64	-	0,00%
08.22	Over te dragen tekort van het boekjaar	-	-	-	-
1	LOPENDE ONTVANGSTEN VAN GOEDEREN EN DIENSTEN (CONSUMPTIEBESTEDINGEN)	272 598 250,50	290 251 765,83	17 653 515,33	6,48%
16	Verkoop van niet-duurzame goederen en diensten	272 598 250,50	290 251 765,83	17 653 515,33	6,48%
18	Ontvangsten afkomstig van wegen- en waterbouwkundige werken	-	-	-	-
19	Productie van investeringsgoederen in eigen beheer	-	-	-	-
2	RENTEN EN INKOMSTEN UIT EIGENDOM	5 379 997,62	5 418 389,10	38 391,48	0,71%
26	Rente van overheidsvorderingen	5 379 997,62	5 372 291,82	-7 705,80	-0,14%
27	Exploitatiewinsten van overheidsbedrijven	-	-	-	-
28	Overige opbrengsten van vermogen	-	46 097,28	46 097,28	-
3	INKOMENSOVERDRACHTEN VAN ANDERE SECTOREN	127 695 436,49	127 322 898,66	-372 537,83	-0,29%
36	Indirecte belastingen en heffingen	-	-	-	-
37	Directe belastingen en bijdragen gestort aan de socialezekeringsinstellingen	-	-	-	-
38	Overige inkomensoverdrachten van bedrijven, financiële instellingen, vzw's t.b.v. de gezinnen en van gezinnen en ontvangen subsidies	58 177 554,33	58 966 068,71	788 514,38	1,36%
39	Inkomensoverdrachten van het buitenland	69 517 882,16	68 356 829,95	-1 161 052,21	-1,67%
4	INKOMENSOVERDRACHTEN BINNEN DE OVERHEIDSSECTOR	671 903 966,14	671 233 700,99	-670 265,15	-0,10%
46	Inkomensoverdrachten binnen een institutionele groep	640 166 801,03	641 426 463,96	1 259 662,93	0,20%
46.10	Van de institutionele overheid (MVG + IVAzrp)	525 601 192,13	525 651 357,10	50 164,97	0,01%
46.20	Van niet-organieke begrotingsfondsen	-	-	-	-
46.30	Van een DAB	-	-	-	-
46.40	Van een VOI, IVArp, EVApr, SAR en EV	20 742 552,77	18 678 037,42	-2 064 515,35	-9,95%
46.50	Van onderwijsinstellingen van de institutionele overheid	-	-	-	-
46.60	Van vzw's van de overheid	-	-	-	-
46.70	Van andere eenheden van de overheid	93 823 056,13	97 097 069,44	3 274 013,31	3,49%
47	Inkomensoverdrachten van de socialezekerheidsinstellingen	-	-	-	-
48	Inkomensoverdrachten van lokale overheden	1 455 484,03	1 240 105,09	-215 378,94	-14,80%
49	Inkomensoverdrachten van andere institutionele groepen (federale overheid, gemeenschappen, gewesten, gemeenschapscommissies)	30 281 681,08	28 567 131,94	-1 714 549,14	-5,66%
5	KAPITAALOVERDRACHTEN VAN ANDERE SECTOREN	-	-	-	-
56	Vermogensheffingen	-	-	-	-
57	Kapitaaloverdrachten van bedrijven en financiële instellingen (exclusief vermogensheffingen)	-	-	-	-
58	Kapitaaloverdrachten van vzw's t.b.v. de gezinnen en van gezinnen (exclusief vermogensheffingen)	-	-	-	-
59	Kapitaaloverdrachten van het buitenland	-	-	-	-
6	KAPITAALOVERDRACHTEN BINNEN DE OVERHEIDSSECTOR	13 141 116,96	13 141 116,96	-	0,00%
66	Kapitaaloverdrachten binnen een institutionele groep	13 141 116,96	13 141 116,96	-	0,00%
66.11	Investeringsbijdragen van de institutionele overheid	13 141 116,96	13 141 116,96	-	0,00%
66.12	Overige kapitaaloverdrachten van de institutionele overheid	-	-	-	-
66.21	Investeringsbijdragen van niet-organieke begrotingsfondsen	-	-	-	-
66.22	Overige kapitaaloverdrachten van niet-organieke begrotingsfondsen	-	-	-	-
66.31	Investeringsbijdragen van een DAB	-	-	-	-
66.32	Overige kapitaaloverdrachten van een DAB	-	-	-	-
66.41	Investeringsbijdragen van een VOI, IVArp, EVApr, SAR en EV	-	-	-	-
66.42	Overige kapitaaloverdrachten van een VOI, IVArp, EVApr, SAR en EV	-	-	-	-
66.51	Investeringsbijdragen van onderwijsinstellingen van de institutionele overheid	-	-	-	-
66.52	Overige kapitaaloverdrachten van onderwijsinstellingen van de institutionele overheid	-	-	-	-
66.61	Investeringsbijdragen van vzw's van de overheid	-	-	-	-
66.62	Overige kapitaaloverdrachten van vzw's van de overheid	-	-	-	-
66.71	Investeringsbijdragen van andere eenheden van de overheid	-	-	-	-
66.72	Overige kapitaaloverdrachten van andere eenheden van de overheid	-	-	-	-
67	Kapitaaloverdrachten van de socialezekerheidsinstellingen	-	-	-	-
68	Kapitaaloverdrachten van lokale overheden	-	-	-	-
69	Kapitaaloverdrachten van andere institutionele groepen (federale overheid, gemeenschappen, gewesten, gemeenschapscommissies)	-	-	-	-
7	DESINVESTERINGEN	47 981,82	59 965,54	11 983,72	24,98%
76	Verkoop van onroerende goederen in het binnenland	27 500,00	26 450,66	-1 049,34	-3,82%
77	Verkoop van overige investeringsgoederen, waaronder immateriële goederen	20 481,82	33 514,88	13 033,06	63,63%
78	Voorraadverminderingen	-	-	-	-
8	KREDIETAFLOSSINGEN EN VEREFFENINGEN VAN DEELNEMINGEN; ANDERE FINANCIËLE PRODUCTEN	4 145 012,00	9 217 343,03	5 072 331,03	122,37%
86	Kredietaflossingen door en vereffeningen van deelnemingen in bedrijven en financiële instellingen en andere financiële producten	3 880 012,00	6 385 127,74	2 505 115,74	64,56%
87	Kredietaflossingen door vzw's t.b.v. de gezinnen en door gezinnen	15 000,00	432 572,19	417 572,19	2783,81%
88	Kredietaflossingen door en vereffening van deelnemingen in het buitenland	-	-	-	-
89	Kredietaflossingen binnen de overheidssector	250 000,00	2 399 643,10	2 149 643,10	859,86%
9	OVERHEIDSSCHULD	54 988 026,04	10 433 250,87	-44 554 775,17	-81,03%
96	Opbrengst van leningen met een looptijd van meer dan één jaar	54 988 026,04	10 433 250,87	-44 554 775,17	-81,03%
97	Aanmuntingen	-	-	-	-
98	Verhoging van het eigen vermogen	-	-	-	-
	TOTAAL ONTVANGSTEN	1 455 110 250,21	1 432 288 893,62	-22 821 356,59	-1,57%

Nr. definitief	419052173	VO 14			
ESR code	ESR Beschrijving	Begroting	Eindtoestand	Afwijking Absoluut	Afwijking Procentueel
0	NIET- VERDEELDE UITGAVEN	396 461 189,13	352 645 155,40	-43 816 033,73	-11,05%
01	Uitgaven te verdelen over de hoofdgroepen 1 tot en met 9	-	-	-	-
03	Interne verrichtingen	396 461 189,13	352 645 155,40	-43 816 033,73	-11,05%
03.10	Diverse interne verrichtingen en spijzigen van reservefondsen	-	-	-	-
03.21	Overgedragen tekort vorige boekjaren	-	-	-	-
03.22	Over te dragen overschot van het boekjaar	396 461 189,13	352 645 155,40	-43 816 033,73	-11,05%
04	Annuititeiten met betrekking tot financiële leasing	-	-	-	-
1	LOPENDE UITGAVEN VOOR GOEDEREN EN DIENSTEN (CONSUMPTIEBESTEDINGEN)	955 187 082,86	946 532 815,41	-8 654 267,45	-0,91%
11	Lonen en sociale lasten	658 957 722,00	640 138 328,70	-18 819 393,30	-2,86%
12	Aankoop van niet-duurzame goederen en diensten	296 229 360,86	306 394 486,71	10 165 125,85	3,43%
14	Herstel en niet-waardevermeerderend onderhoud van wegen- en waterbouwkundige werken	-	-	-	-
2	RENTEN EN HUURGELDEN VAN GRONDEN	535 642,00	549 665,35	14 023,35	2,62%
21	Rente op overheidsschuld	535 642,00	549 665,35	14 023,35	2,62%
24	Huurgelden van gronden	-	-	-	-
25	Uitbetaalde dividenden	-	-	-	-
3	INKOMENSOVERDRACHTEN AAN ANDERE SECTOREN	9 053 239,64	8 942 229,02	-111 010,62	-1,23%
31	Exploitatiesubsidies	-	-	-	-
32	Inkomensoverdrachten, die geen exploitatiesubsidies zijn, aan bedrijven en financiële instellingen	8 360 171,24	7 646 109,61	-714 061,63	-8,54%
33	Inkomensoverdrachten aan vzw's t.b.v. de gezinnen	-	-	-	-
34	Inkomensoverdrachten aan gezinnen	693 068,40	1 296 119,41	603 051,01	87,01%
35	Inkomensoverdrachten aan het buitenland	-	-	-	-
4	INKOMENSOVERDRACHTEN BINNEN DE OVERHEIDSECTOR	-	-	-	-
41	Inkomensoverdrachten binnen een institutionele groep	-	-	-	-
41.10	Aan de institutionele overheid (MVG + IVAzrp)	-	-	-	-
41.20	Aan niet-organieke begrotingsfondsen	-	-	-	-
41.30	Aan een DAB	-	-	-	-
41.40	Aan een VOI, IVAzrp, EVAzrp, SAR en EV	-	-	-	-
41.50	Aan onderwijsinstellingen van de institutionele overheid	-	-	-	-
41.60	Aan vzw's van de overheid	-	-	-	-
41.70	Aan andere eenheden van de overheid	-	-	-	-
42	Inkomensoverdrachten aan de socialezekerheidsinstellingen	-	-	-	-
43	Inkomensoverdrachten aan lokale overheden	-	-	-	-
44	Inkomensoverdrachten aan het gesubsidieerd autonoom onderwijs	-	-	-	-
45	Inkomensoverdrachten aan andere institutionele groepen (federale overheid, gemeenschappen, gewesten, gemeenschapscommissies)	-	-	-	-
5	KAPITAALOVERDRACHTEN AAN ANDERE SECTOREN	-	-	-	-
51	Kapitaaloverdrachten aan bedrijven en financiële instellingen	-	-	-	-
52	Kapitaaloverdrachten aan vzw's t.b.v. de gezinnen	-	-	-	-
53	Kapitaaloverdrachten aan gezinnen	-	-	-	-
54	Kapitaaloverdrachten aan het buitenland	-	-	-	-
6	KAPITAALOVERDRACHTEN BINNEN DE OVERHEIDSECTOR	-	-	-	-
61	Kapitaaloverdrachten binnen een institutionele groep	-	-	-	-
61.11	Investeringsbijdragen aan de institutionele overheid (MVG + IVAzrp)	-	-	-	-
61.12	Overige kapitaaloverdrachten aan de institutionele overheid (MVG + IVAzrp)	-	-	-	-
61.21	Investeringsbijdragen aan niet-organieke begrotingsfondsen	-	-	-	-
61.22	Overige kapitaaloverdrachten aan niet-organieke begrotingsfondsen	-	-	-	-
61.31	Investeringsbijdragen aan een DAB	-	-	-	-
61.32	Overige kapitaaloverdrachten aan een DAB	-	-	-	-
61.41	Investeringsbijdragen aan een VOI, IVAzrp, EVAzrp, SAR en EV	-	-	-	-
61.42	Overige kapitaaloverdrachten aan een VOI, IVAzrp, EVAzrp, SAR en EV	-	-	-	-
61.51	Investeringsbijdragen aan onderwijsinstellingen van de institutionele overheid	-	-	-	-
61.52	Overige kapitaaloverdrachten aan onderwijsinstellingen van de institutionele overheid	-	-	-	-
61.61	Investeringsbijdragen aan vzw's van de overheid	-	-	-	-
61.62	Overige kapitaaloverdrachten aan vzw's van de overheid	-	-	-	-
61.71	Investeringsbijdragen aan andere eenheden van de overheid	-	-	-	-
61.72	Overige kapitaaloverdrachten aan andere eenheden van de overheid	-	-	-	-
62	Kapitaaloverdrachten aan de socialezekerheidsinstellingen	-	-	-	-
63	Kapitaaloverdrachten aan lokale overheden	-	-	-	-
64	Kapitaaloverdrachten aan het gesubsidieerd autonoom onderwijs	-	-	-	-
65	Kapitaaloverdrachten aan andere institutionele groepen (federale overheid, gemeenschappen, gewesten, gemeenschapscommissies)	-	-	-	-
7	INVESTERINGEN	69 514 308,34	92 235 317,65	22 721 009,31	32,69%
71	Aankoop van gronden en gebouwen in het binnenland	22 205 518,68	32 437 976,83	10 232 458,15	46,08%
72	Nieuwbouw van gebouwen	24 408 719,42	29 932 887,27	5 524 167,85	22,63%
73	Wegen- en waterbouwkundige werken	-	-	-	-
74	Verwerving van overige investeringsgoederen, waaronder immateriële goederen	22 900 070,24	29 864 453,55	6 964 383,31	30,41%
75	Voorraadtoename	-	-	-	-
8	KREDIETVERLENINGEN EN DEELNEMINGEN; ANDERE FINANCIËLE PRODUCTEN	22 669 954,98	29 917 364,71	7 247 409,73	31,97%
81	Kredietverleningen aan en deelnemingen in bedrijven en financiële instellingen en andere financiële producten	22 669 954,98	29 131 077,51	6 461 122,53	28,50%
82	Kredietverleningen aan vzw's t.b.v. de gezinnen	-	-	-	-
83	Kredietverleningen aan gezinnen	-	750 140,40	750 140,40	-
84	Kredietverleningen aan en deelnemingen in het buitenland	-	-	-	-
85	Kredietverleningen binnen de overheidssector	-	36 146,80	36 146,80	-
9	OVERHEIDSSCHULD	1 688 833,27	1 466 346,08	-222 487,19	-13,17%
91	Aflossingen van leningen met een looptijd van meer dan één jaar	1 688 833,27	1 466 346,08	-222 487,19	-13,17%
92	Ontmtingen	-	-	-	-
93	Verlaging van het eigen vermogen	-	-	-	-
	TOTAAL UITGAVEN	1 455 110 250,22	1 432 288 893,62	-22 821 356,60	-1,57%
	Evenwicht Totale Ontvangsten vs Uitgaven: moet 0 zijn	0,01	-	-0,01	-100,00%
	ESR-ontvangsten	437 458 831,54	452 860 256,16	15 401 424,62	3,52%
	ESR-uitgaven	1 034 290 272,84	1 048 260 027,43	13 969 754,59	1,35%
	ESR-vorderingensaldo	-596 831 441,30	-595 399 771,27	1 431 670,03	0,24%
	Begrotingssaldo: opbouw (+) / inteling (-)	91 250 726,49	47 434 692,76	-43 816 033,73	-48,02%

Nr.	419052173	VO 14
-----	-----------	-------

definitief					
ESR code	ESR Beschrijving	Begroting	Eindtoestand	Afwijking Absoluut	Afwijking Procentueel

ESR code	ESR Beschrijving	Begroting	Eindtoestand	Afwijking Absoluut	Afwijking Procentueel
	Totaal Ontvangsten	1 455 110 250,21	1 432 288 893,62	-22 821 356,59	-1,57%
ESR 9	<i>Leningen</i>	54 988 026,04	10 433 250,87	-44 554 775,17	-81,03%
ESR 8	<i>KVD</i>	4 145 012,00	9 217 343,03	5 072 331,03	122,37%
46.1-66.1	<i>Toelage MVG</i>	538 742 309,09	538 792 474,06	50 164,97	0,01%
ESR 46.3-7 en ESR 66.3-7	<i>Toelagen DAB, RP</i>	114 565 608,90	115 775 106,86	1 209 497,96	1,06%
ESR 08.21	<i>Overgedragen overschot</i>	305 210 462,64	305 210 462,64	-	0,00%
ESR 08.22	<i>Over te dragen tekort</i>	-	-	-	-
ESR 08.10	<i>Interne Verrichtingen</i>	-	-	-	-
	Totaal ESR-gecorrigeerde ontvangsten	437 458 831,54	452 860 256,16	15 401 424,62	3,52%
	Totaal Uitgaven	1 455 110 250,22	1 432 288 893,62	-22 821 356,60	-1,57%
ESR 9	<i>Aflossing Schuld</i>	1 688 833,27	1 466 346,08	-222 487,19	-13,17%
ESR 8	<i>KVD</i>	22 669 954,98	29 917 364,71	7 247 409,73	31,97%
41.1-61.1	<i>Toelage MVG</i>	-	-	-	-
ESR 41.3-7 en ESR 61.3-7	<i>Toelagen DAB, RP</i>	-	-	-	-
ESR 03.22	<i>Over te dragen overschot</i>	396 461 189,13	352 645 155,40	-43 816 033,73	-11,05%
ESR 03.21	<i>Overgedragen tekort</i>	-	-	-	-
ESR 03.10	<i>Interne Verrichtingen</i>	-	-	-	-
	Totaal ESR-gecorrigeerde uitgaven	1 034 290 272,84	1 048 260 027,43	13 969 754,59	1,35%
	Begrotingssaldo: opbouw (+) / intering (-)	91 250 726,49	47 434 692,76	-43 816 033,73	-48,02%
	Esr. Vorderingsaldo	-596 831 441,30	-595 399 771,27	1 431 670,03	0,24%

definitief

AFSTEMMING INTERNE STROMEN

* Voor project- en investeringstoelagen geldt ook een kasmatige afstemming (ie hoeveel werd kasmatig ontvangen, alsook hoeveel de tegenpartij kasmatig heeft betaald).

Werkingsstoelagen zijn subsidies verstrekt tussen entiteiten die tot de Vlaamse overheidssector behoren ter dekking van de kosten verbonden aan de globale werking of een deelactiviteit van een entiteit.

De rechtspersonen die tot de Vlaamse overheidssector S13.12 behoren en werkingstoelagen ontvangen, moeten die werkingstoelagen afstemmen met de subsidiërende entiteit. Die afstemming en, in geval van verschil, de verklaring ervan, dienen in de jaarrekening van de betoelagde te worden opgenomen. De bedrijfsrevisor ziet er, als onderdeel van zijn controle van de jaarrekening, er in het bijzonder op toe dat alle ontvangen werkingstoelagen in het nieuwe volume van de interrelaties correct en volledig zijn opgenomen. De afstemming met de tegenpartij moet gebeuren op basis van informatie afkomstig van de tegenpartij. Eventuele verklaringen van verschillen moeten in het kader van de opmaak van de geconsolideerde rekening voor de consolidator voldoende duidelijk zijn.

ONTVANGSTEN

Gerapporteerd door tegenpartij

ESR 46	Tegenpartij	EUR aangerekend	EUR kasmatig*	ESR code	EUR aangerekend	EUR kasmatig*	EUR Delta	Verklaring
46.10	Ministerie van de Vlaamse Gemeenschap	525 651 357,10	510 869 494,87	41.50	525 651 357,10	510 869 494,87	-	Mededeling AHOVOKS 19/10/2019 - MB BOF 11/02/2019 & 19/12/2019 - MB IOF 25/02/2019 & 18/12/2019
46.40	Fonds voor Flankerend Economisch Innovatiebeleid - HermesFonds	18 678 037,42	21 595 625,18	41.50	26 521 351,32	21 595 625,18	-7 843 313,90	€ 1.866.534,85 Omzet door KU Leuven voorgaande jaren gerapporteerd in ESR; €3.477.597,10 doorstorting aan partnerorganisaties; €2.499.181,96 gerapporteerd door Hermesfonds als interrelatie 2019 - niet gerapporteerd of geboekt door KU Leuven €2.621.337; mededeling Hermesfonds d.d. 11/02/2020
46.70	Fonds Wetenschappelijk Onderzoek - Vlaanderen (FWO) - stichting openbaar nut (SON)	97 097 069,44	97 097 069,44	41.50	97 097 069,44	97 097 069,44	-	Afstemming FWO 23/01/2020
							-	
							-	
							-	
							-	
							-	
							-	
							-	
ESR 66	Tegenpartij	EUR aangerekend	EUR kasmatig*	ESR code	EUR aangerekend	EUR kasmatig*		
66.11	Ministerie van de Vlaamse Gemeenschap	13 141 116,96	13 137 910,55	61.50	13 141 116,96	13 137 910,55	-	Mededeling AHOVOKS 19/10/2019
66.12	Ministerie van de Vlaamse Gemeenschap	-					-	
							-	
							-	
ESR 8	Tegenpartij	EUR aangerekend		ESR code	EUR aangerekend			
89.15	UC Limburg	200 000,00		02.99	200 000,00		-	Maar 1 keer ingegeven in monitoring - komt 2 keer over?
89.11	Ministerie van de Vlaamse Gemeenschap	1 844 606,39		02.99	1 844 606,39		-	Gerealiseerde meerwaarden op overheidsobligaties
89.15	UC Leuven	200 000,00		02.99	200 000,00		-	Erfpacht Comius VZW
							-	
							-	
ESR 9	Tegenpartij	EUR aangerekend		ESR code	EUR aangerekend			
							-	
							-	
							-	

UITGAVEN (vrijblijvend aan te vullen)

Gerapporteerd door tegenpartij

ESR 41	Tegenpartij	EUR aangerekend	EUR kasmatig*	ESR code	EUR aangerekend	EUR kasmatig*	EUR Delta	Verklaring
41.10	Ministerie van de Vlaamse Gemeenschap	-					-	

Nr.	419052173	VO 16
-----	-----------	-------

definitief

SUBSIDIES AAN LOKALE BESTUREN

KBO nr	Begunstigde	ESR code	Totaal bedrag subsidie
TOTAAL			-

definitief

KRUISTABEL ESR-COFOG OVER DE UITVOERINGSREKENING VAN DE UITGAVENBEGROTING VAN HET JAAR

ESR / COFOG	te verdelen	00000	01.71.0 Verrichtingen in verband met interestlasten van de overheidsschuld	01.72.0 Aflossing en opnemng van schuld in euro	01.40.0 Zuiver wetenschappelijk onderzoek in enge zin	09.40.0 Tertiair onderwijs (algemeen)	10.40.0 GEZIN EN KINDEREN	maak uw keuze	maak uw keuze	maak uw keuze	TOTAAL
01.00	-										-
03.10	-										-
03.21	-										-
03.22	-	352 645 155,40									352 645 155,40
04.00	-										-
11.11	-				123 749 628,69	333 491 779,11	5 015 769,86				462 257 177,66
11.12	-				16 890 225,43	54 898 863,67					71 789 089,10
11.20	-				22 046 063,81	82 929 932,29					104 975 996,10
11.31	-										-
11.32	-										-
11.33	-				67 782,69	82 845,52					150 628,21
11.40	-				234 586,76	730 850,87					965 437,63
12.11	-				48 500 634,60	224 555 768,95	638 375,06				273 694 778,61
12.12	-				2 209 680,16	4 120 996,36					6 330 676,52
12.21	-				868 723,03	1 939 010,62					2 807 733,65
12.22	-										-
12.50	-				200 211,14	23 360 919,19	167,60				23 561 297,93
14.10	-										-
14.20	-										-
21.10	-		44,60								44,60
21.20	-										-
21.30	-		535 641,78								535 641,78
21.40	-		13 978,97								13 978,97
21.50	-										-
21.60	-										-
24.10	-										-
24.20	-										-
25.00	-										-
31.11	-										-
31.12	-										-
31.21	-										-
31.22	-										-
31.31	-										-
31.32	-										-
31.40	-										-
32.00	-				3 343 942,21	4 302 167,40					7 646 109,61
33.00	-										-
34.10	-										-
34.20	-										-
34.31	-										-
34.32	-										-
34.41	-				237 111,60	1 059 007,81					1 296 119,41
34.42	-										-
34.50	-										-
35.10	-										-
35.20	-										-
35.30	-										-
35.40	-										-
35.50	-										-
35.60	-										-
41.10	-										-
41.20	-										-
41.30	-										-
41.40	-										-
41.50	-										-
41.60	-										-
41.70	-										-
42.10	-										-
42.20	-										-
42.30	-										-
42.40	-										-
42.50	-										-
42.60	-										-
42.70	-										-
42.80	-										-
42.90	-										-
43.11	-										-
43.12	-										-
43.13	-										-
43.14	-										-
43.15	-										-
43.16	-										-
43.21	-										-
43.22	-										-
43.23	-										-
43.24	-										-
43.25	-										-
43.26	-										-
43.40	-										-
43.51	-										-
43.52	-										-
43.53	-										-
43.54	-										-
43.59	-										-
44.10	-										-
44.20	-										-
44.30	-										-
44.40	-										-
45.11	-										-
45.12	-										-
45.13	-										-
45.24	-										-
45.25	-										-
45.26	-										-
45.34	-										-
45.35	-										-
45.40	-										-
45.50	-										-
51.11	-										-
51.12	-										-
51.21	-										-
51.22	-										-
51.30	-										-
51.40	-										-
52.10	-										-
52.20	-										-
53.10	-										-
53.20	-										-
54.11	-										-
54.12	-										-

definitief

KRUISTABEL ESR-COFOG OVER DE UITVOERINGSREKENING VAN DE UITGAVENBEGROTING VAN HET JAAR

ESR / COFOG	te verdelen	00000	01.71.0 Verrichtingen in verband met interestlaste n van de overheidssch uld	01.72.0 Aflossing en opnemings van schuld in euro	01.40.0 Zuiver wetenschappelijk onderzoek in enge zin	09.40.0 Tertiair onderwijs (algemeen)	10.40.0 GEZIN EN KINDEREN	maak uw keuze	maak uw keuze	maak uw keuze	TOTAAL
54.21	-	-	-	-	-	-	-	-	-	-	-
54.22	-	-	-	-	-	-	-	-	-	-	-
54.31	-	-	-	-	-	-	-	-	-	-	-
54.32	-	-	-	-	-	-	-	-	-	-	-
54.41	-	-	-	-	-	-	-	-	-	-	-
54.42	-	-	-	-	-	-	-	-	-	-	-
54.51	-	-	-	-	-	-	-	-	-	-	-
54.52	-	-	-	-	-	-	-	-	-	-	-
54.61	-	-	-	-	-	-	-	-	-	-	-
54.62	-	-	-	-	-	-	-	-	-	-	-
61.11	-	-	-	-	-	-	-	-	-	-	-
61.12	-	-	-	-	-	-	-	-	-	-	-
61.21	-	-	-	-	-	-	-	-	-	-	-
61.22	-	-	-	-	-	-	-	-	-	-	-
61.31	-	-	-	-	-	-	-	-	-	-	-
61.32	-	-	-	-	-	-	-	-	-	-	-
61.41	-	-	-	-	-	-	-	-	-	-	-
61.42	-	-	-	-	-	-	-	-	-	-	-
61.51	-	-	-	-	-	-	-	-	-	-	-
61.52	-	-	-	-	-	-	-	-	-	-	-
61.61	-	-	-	-	-	-	-	-	-	-	-
61.62	-	-	-	-	-	-	-	-	-	-	-
61.71	-	-	-	-	-	-	-	-	-	-	-
61.72	-	-	-	-	-	-	-	-	-	-	-
62.10	-	-	-	-	-	-	-	-	-	-	-
62.20	-	-	-	-	-	-	-	-	-	-	-
63.11	-	-	-	-	-	-	-	-	-	-	-
63.12	-	-	-	-	-	-	-	-	-	-	-
63.21	-	-	-	-	-	-	-	-	-	-	-
63.22	-	-	-	-	-	-	-	-	-	-	-
63.41	-	-	-	-	-	-	-	-	-	-	-
63.42	-	-	-	-	-	-	-	-	-	-	-
63.51	-	-	-	-	-	-	-	-	-	-	-
63.52	-	-	-	-	-	-	-	-	-	-	-
63.53	-	-	-	-	-	-	-	-	-	-	-
63.54	-	-	-	-	-	-	-	-	-	-	-
63.59	-	-	-	-	-	-	-	-	-	-	-
64.10	-	-	-	-	-	-	-	-	-	-	-
64.20	-	-	-	-	-	-	-	-	-	-	-
65.11	-	-	-	-	-	-	-	-	-	-	-
65.12	-	-	-	-	-	-	-	-	-	-	-
65.13	-	-	-	-	-	-	-	-	-	-	-
65.24	-	-	-	-	-	-	-	-	-	-	-
65.25	-	-	-	-	-	-	-	-	-	-	-
65.26	-	-	-	-	-	-	-	-	-	-	-
65.34	-	-	-	-	-	-	-	-	-	-	-
65.35	-	-	-	-	-	-	-	-	-	-	-
65.40	-	-	-	-	-	-	-	-	-	-	-
65.50	-	-	-	-	-	-	-	-	-	-	-
71.11	-	-	-	-	-	-	-	-	-	-	-
71.12	-	-	-	-	-	-	-	-	-	-	-
71.21	-	-	-	-	-	-	-	-	-	-	-
71.22	-	-	-	-	-	-	-	-	-	-	-
71.31	-	-	-	-	-	-	-	-	-	-	-
71.32	-	-	-	-	14 553 887,97	17 788 085,30	96 003,56	-	-	-	32 437 976,83
72.00	-	-	-	-	13 469 799,27	16 463 088,00	-	-	-	-	29 932 887,27
72.90	-	-	-	-	-	-	-	-	-	-	-
73.10	-	-	-	-	-	-	-	-	-	-	-
73.20	-	-	-	-	-	-	-	-	-	-	-
73.30	-	-	-	-	-	-	-	-	-	-	-
73.40	-	-	-	-	-	-	-	-	-	-	-
73.90	-	-	-	-	-	-	-	-	-	-	-
74.10	-	-	-	-	339 918,70	415 456,20	-	-	-	-	755 374,90
74.22	-	-	-	-	12 965 546,19	15 846 778,68	15 115,05	-	-	-	28 827 439,92
74.30	-	-	-	-	-	-	-	-	-	-	-
74.40	-	-	-	-	126 737,43	154 901,30	-	-	-	-	281 638,73
74.50	-	-	-	-	-	-	-	-	-	-	-
74.60	-	-	-	-	-	-	-	-	-	-	-
74.70	-	-	-	-	-	-	-	-	-	-	-
74.80	-	-	-	-	-	-	-	-	-	-	-
74.90	-	-	-	-	-	-	-	-	-	-	-
75.00	-	-	-	-	-	-	-	-	-	-	-
81.11	-	-	-	-	-	-	-	-	-	-	-
81.12	-	-	-	-	7 633 729,49	9 330 113,83	-	-	-	-	16 963 843,32
81.21	-	-	-	-	-	-	-	-	-	-	-
81.22	-	-	-	-	-	-	-	-	-	-	-
81.31	-	-	-	-	-	-	-	-	-	-	-
81.32	-	-	-	-	-	-	-	-	-	-	-
81.41	-	-	-	-	-	-	-	-	-	-	-
81.42	-	-	-	-	5 475 255,39	6 691 978,80	-	-	-	-	12 167 234,19
81.51	-	-	-	-	-	-	-	-	-	-	-
81.52	-	-	-	-	-	-	-	-	-	-	-
81.61	-	-	-	-	-	-	-	-	-	-	-
81.62	-	-	-	-	-	-	-	-	-	-	-
81.70	-	-	-	-	-	-	-	-	-	-	-
82.00	-	-	-	-	-	-	-	-	-	-	-
83.00	-	-	-	-	-	-	-	-	-	-	-
84.11	-	-	-	-	333 224,26	407 274,09	9 642,05	-	-	-	750 140,40
84.12	-	-	-	-	-	-	-	-	-	-	-
84.13	-	-	-	-	-	-	-	-	-	-	-
84.14	-	-	-	-	-	-	-	-	-	-	-
84.15	-	-	-	-	-	-	-	-	-	-	-
84.16	-	-	-	-	-	-	-	-	-	-	-
84.17	-	-	-	-	-	-	-	-	-	-	-
84.21	-	-	-	-	-	-	-	-	-	-	-
84.22	-	-	-	-	-	-	-	-	-	-	-
84.23	-	-	-	-	-	-	-	-	-	-	-
84.24	-	-	-	-	-	-	-	-	-	-	-
85.11	-	-	-	-	-	-	-	-	-	-	-
85.12	-	-	-	-	-	-	-	-	-	-	-
85.13	-	-	-	-	-	-	-	-	-	-	-
85.14	-	-	-	-	-	-	-	-	-	-	-
85.15	-	-	-	-	-	-	-	-	-	-	-
85.16	-	-	-	-	-	-	-	-	-	-	-
85.17	-	-	-	-	-	-	-	-	-	-	-
85.20	-	-	-	-	-	-	-	-	-	-	-
85.31	-	-	-	-	-	-	-	-	-	-	-
85.32	-	-	-	-	-	-	-	-	-	-	-
85.34	-	-	-	-	-	-	-	-	-	-	-
85.35	-	-	-	-	-	-	-	-	-	-	-

definitief

KRUISTABEL ESR-COFOG OVER DE UITVOERINGSREKENING VAN DE UITGAVENBEGROTING VAN HET JAAR

ESR / COFOG	te verdelen	00000	01.71.0 Verrichtingen in verband met interestlaste n van de overheidssch uld	01.72.0 Aflossing en opneming van schuld in euro	01.40.0 Zuiver wetenschappelijk onderzoek in enge zin	09.40.0 Tertiair onderwijs (algemeen)	10.40.0 GEZIN EN KINDEREN	maak uw keuze	maak uw keuze	maak uw keuze	TOTAAL
85.40	-										-
85.50	-				16 266,06	19 880,74					36 146,80
85.61	-										-
85.62	-										-
85.63	-										-
85.64	-										-
85.65	-										-
91.10				203 892,42							203 892,42
91.20				-							-
91.30				1 069 973,85							1 069 973,85
91.70				192 479,81							192 479,81
92.00	-										-
93.00	-										-
TOTAAL	-	352 645 155,40	549 665,35	1 466 346,08	273 262 954,88	798 589 698,73	5 775 073,18	-	-	-	1 432 288 893,62

definitief

DETAIL VAN DE RESERVEFONDSEN RECHTSPERSONEN

gebaseerd op art. 40 §2 van het Rekendecreet

Decretale basis

Naam fonds

	Initiële begroting	Laatste begroting	Uitvoering
Beginsaldo (+)			
Toevoeging (03.10.2) (+)	-	-	-
Oorsprong (ESR-code)			
Opneming (08.10.2) (+)	-	-	-
Aanwending (ESR-code)			
Eindsaldo	-	-	-

Decretale basis

Naam fonds

	Initiële begroting	Laatste begroting	Uitvoering
Beginsaldo (+)			
Toevoeging (03.10.2) (+)	-	-	-
Oorsprong (ESR-code)			
Opneming (08.10.2) (+)	-	-	-
Aanwending (ESR-code)			
Eindsaldo	-	-	-

AANSLUITING ECONOMISCH- MET BEGROTINGSRESULTAAT

gebaseerd op art. 45, 4° van het Rekendecreet

	code	Boekjaar
Te bestemmen bedrijfseconomisch resultaat (+/-)	9905	76 495 700,86

Verrichtingen zonder impact op het begrotingsresultaat

Afschrijvingen en waardeverminderingen op vast activa (+)	630	58 299 481,27
Waardeverminderingen op voorraden, bestellingen in uitvoering en handelsvorderingen (+)	631/4	419 483,72
Voorzieningen voor risico's en kosten (+)	635/8	3 532 332,40
Terugneming van afschrijvingen en van waardeverminderingen op immateriële en materiële vaste activa (-)	760	-
Terugneming van voorzieningen voor uitzonderlijke risico's en kosten (-)	7620	-1 423 588,53
Terugneming van waardevermindering op financiële vaste activa(-)	761	-358 964,98
Terugneming van voorzieningen voor uitzonderlijke financiële risico's en kosten (-)	7621	-
Niet-recurrente afschrijvingen en waardeverminderingen op oprichtingskosten, op immateriële en materiële vaste activa (+)	660	237 079,23
Voorzieningen voor uitzonderlijke bedrijfsrisico's en -kosten: toevoegingen (bestedingen) (+)/(-)	6620	-
Waardeverminderingen op fin vaste activa (+)	661	22 770 580,77
Voorzieningen voor uitzonderlijke financiële risico's en kosten: toevoegingen (bestedingen) (+)/(-)	6621	-
Meerwaarden bij de realisatie van immateriële en materiële vaste activa (-)	7630	-1 654,59
Meerwaarden bij de realisatie van financiële vaste activa (-)	7631	-1 666 622,76
Minderwaarden bij de realisatie van immateriële en materiële vaste activa (+)	6630	-
Minderwaarden bij de realisatie van financiële vaste activa (+)	6631	-
Meerwaarde op de courante realisatie van materiële vaste activa (-)	741	-33 514,88
Minderwaarde op de courante realisatie van materiële vaste activa (+)	641	-
Mutatie Provisie niet-opgenomen vakantiedagen (+/-)	VO 6.9	-
Verrekening kapitaalsubsidies eigen investeringenIn resultaat genomen kapitaalsubsidie (-)	753	-130 456,57
<i>Andere (nader toe te lichten)</i>		
<i>Waardevermindering vlottende activa</i>		-5 997 317,71
<i>Correctie completed contract method interne stromen</i>		7 799 190,52
<i>Vordering vakantiegeld</i>		-1 854 787,99
<i>Niet gerealiseerde wisselkoersverschillen</i>		490 967,16
<i>Desinvestering MVA</i>		-24 796,07
<i>Correctie gerealiseerde meerwaarde vlottend en FVA</i>		-7 209 950,09

Verrichtingen met uitsluitend impact op het begrotingsresultaat (niet op bedrijfseconomisch resultaat)

Investeren in immateriële en materiële vaste activa (-)	ESR 71/4	-92 235 317,65
Kapitaalverstekkingen van het boekjaar en aankopen van aandelen en obligaties (-)	ESR 81/5	-29 917 364,71
Correctie op ESR 81.70 mbt Rente op SWAPs (+)	ESR 81.70	-
Verkopen op materiële en immateriële vaste activa (+)	ESR 76/7	59 965,54
Terugbetalingen van Kapitaalverstekkingen van het boekjaar en verkopen van aandelen en obligaties (+)	ESR 86/9	9 217 343,03
Correctie op ESR 86.70 mbt Rente op SWAPs (-)	ESR 86.70	-
Nieuw aangegane leningen van het boekjaar (+)	ESR 96	10 433 250,87
Afbetaling kapitaalgedeelte lening (-)	ESR 91	-1 466 346,08
Aangaan kapitaalverhoging in cash (+)	ESR 98	-
Terugbetalingen kapitaal of uitgiftepremies in cash (-)	ESR 93	-
Diverse interne verrichtingen en opnemingen uit reservefondsen (+)	ESR 08.10	-
Diverse interne verrichtingen en spijzigen van reservefondsen (-)	ESR 03.10	-
Nieuw toegekende kapitaalsubsidies eigen investeringen (+)	VO 6.8	-
<i>Andere (nader toe te lichten)</i>		
.....		
.....		
.....		
.....		
.....		

Begrotingsresultaat

VO14	berekend na aansluiting	47 434 692,76
	Begrotingssaldo: opbouw (+) / intering (-)	47 434 692,76

definitief

TOELICHTINGEN BIJ DE JAARRAPPORTERING EN ANDERE VERSLAGENJaarverslag

Het jaarverslag wordt in een **afzonderlijk** document **toegevoegd** volgens de voorziene procedure.

Verslag van de Commissarissen

Indien de rekening wordt gereviseerd door een revisor/Commissaris, gelieve het verslag (Single Audit / Management Letter) in een **afzonderlijk** document **per e-mail** over te maken volgens de voorziene procedure.

Verslag Regeringsafgevaardigde Financiën en Begroting

Indien de rekening wordt gereviseerd door een regeringsafgevaardigde/-commissaris, gelieve het verslag in een **afzonderlijk** document **per e-mail** over te maken volgens de voorziene procedure.

Toelichting bij de begrotingsuitvoering

In een **afzonderlijk toegevoegd bestand** komt conform artikel 31, 4° en artikel 45, 5° van het Rekendecreet van 8 juli 2011 de toelichting bij de balans, resultatenrekening en uitvoering van de begroting.

De toelichting moet commentaar bevatten waarin een getrouw beeld wordt gegeven van gang van zaken van het boekjaar, daaraan toegevoegd, gebeurtenissen na balansdatum tot en met indiening.

Doelstellingen:

- Feiten en gebeurtenissen in ruimere dan financiële context plaatsen;
- Werkelijk beeld geven van gebeuren binnen onderneming.

Verder wordt bij de vermelde gegevens in VO 1 tot en met VO 4 additionele informatie, uitleg of verklaringen gegeven voor zover de ertoe behorende detaillering in VO 6 tot en met VO 19 dit nog niet bevat.

JAARREKENING IN EURO'S

NAAM Katholieke Universiteit te Leuven
ADRES
Straat Oude Markt **Nr** 13 **Bus**
Gemeente Leuven **Postcode** 3000
ONDERNEMINGSNUMMER 0419.052.173

JAARREKENING goedgekeurd door het instellingsbestuur op 31/03/2020

met betrekking tot het boekjaar dat de periode dekt van 1/01/2019 tot 31/12/2019
 vorig boekjaar van 1/01/2018 tot 31/12/2018

De bedragen van het vorig boekjaar zijn identiek met die welke eerder openbaar werden gemaakt : ja

VOLLEDIGE LIJST met naam, voornamen, beroep, woonplaats (adres, nummer, postnummer en gemeente) en functie in de boethoudkundige entiteit, van de LEDEN VAN DE RAAD VAN BESTUUR EN DE BEDRIJFSREVISOR

EY Bedrijfsrevisoren BV	0446.334.711
De Kleetlaan 2, 1831 Diegem, België	
Functie: Commissaris-Bedrijfsrevisor	Lidmaatschap: 800160
Vertegenwoordigd door:	Nassiers, Stef
	De Kleetlaan 2, 1831 Diegem, België
	Commissaris-Bedrijfsrevisor
	Lidmaatschap: A02481

(eventueel vervolg op blz. Vol 1 bis)

Zijn gevoegd bij deze jaarrekening :
- de verklaring van de bedrijfsrevisor

Totaal aantal neergelegde bladen : 29 VOL 6
 Nummers van de bladen van het standaardformulier die niet werden neergelegd omdat ze niet dienstig zijn :

Handtekening

Handtekening


 Prof. Dr. K. Debackere
 Algemeen Beheerder KU Leuven


 Prof. Dr. L. Sels
 Rector KU Leuven

LIJST VAN DE BESTUURDERS, ZAAKVOERDERS EN COMMISSARISSEN (vervolg van de vorige bladzijde)

Em. prof. dr. Herman Daems, voorzitter Raad van Bestuur en Inrichtende Overheid van de KU Leuven
Kruisbooglaan 20 - 3210 Lubbeek

Prof. dr. Luc Sels, rector van de KU Leuven
Tenuursevest 160 - 3000 Leuven

Prof. dr. Bart Raymaekers, vicerector Humane Wetenschappen van de KU Leuven
Onze-lieve-vrouwstraat 18 - 3020 Herent

Prof. dr. Gerard Govers, vicerector Wetenschap & Technologie van de KU Leuven
Penitentiënstraat 22 - 3000 Leuven

Prof. dr. Christel Van Geet, vicerector Biomedische Wetenschappen van de KU Leuven
Groenstraat 35 - 3221 Nieuwrode

Prof. dr. Koenraad Debackere, algemeen beheerder van de KU Leuven
Alfons Stesselsstraat 8 - 3012 Leuven

De heer Luc Bertrand, Voorzitter van de Raad van Bestuur van Ackermans & van Haaren nv
Goevemeentsweg 67 - 1150 Sint-Pieters-Woluwe

De heer Lieven Danneels, CEO Televic nv
Modest Huyslaan 18 - 8500 Kortrijk

Mevrouw Ann Demeulemeester, Algemeen directeur Familiehulp vzw, voorzitter Raad van Bestuur Odisee vzw
Vlaamse-Helboomweg 4 - 9031 Drogenen

Em. Prof. Dr. Sebastiaan Kortmann, hoogleraar burgerlijk recht en gewezen rector magnificus van Radboud Universiteit Nijmegen
Groesbeekseweg 230 - 6523 PG Nijmegen NEDERLAND

Prof. dr. Hilde Laga, voorzitter Gimv nv
Wolvendreef 26D - 8500 Kortrijk

De Heer Ludo Lauwers, voorzitter Raad van Bestuur Thomas More Kempen vzw en Thomas More Mechelen-Antwerpen vzw
Mussenburglei 120 - 2650 Edegem

Mevrouw Anne Leclercq, Voorzitter Auditcomité KU Leuven
Herhout 62 - 1570 Tollembeek

Em. Prof. dr. Emmo Meijer, emeritus professor aan de Technische Universiteit Eindhoven en voorzitter Bestuurscomité KU Leuven R&D,
voormalig directeur R&D van DSM, Unilever en FrieslandCampina.
Tevens voorzitter van de Raad van Toezicht van de Universiteit Utrecht en lid van de Adviesraad voor Wetenschap,
Technologie en Innovatie van de Nederlandse regering
Cerbergaplansoen 25, NL-6231 KL Meerssen (Nederland)

Franciskus Baron van Daele, voormalig diplomaat en voormalig Kabinetschef van de Koning, zaakvoerder Muydersluys BVBA
Hagedoomlaan 72 - 1180 Brussel

De heer Urbain Vandeurzen, voorzitter en oprichter Smile Invest, mede-oprichter en gewezen voorzitter-CEO van LMS International nv,
ere-voorzitter Voka, voorzitter Flanders Make, voorzitter Opening the future en Mission Lucidity en voorzitter diverse technologie ondernemingen
Jachthuislaan 19 - 3210 Linden

De heer Herman Van Rompuy, voormalig voorzitter van de Europese Raad, voorzitter European Policy Centre
Hoevestraat 41 - 1640 Sint-Genesius-Rode

Mevrouw Inge Vervotte, Gedelegeerd bestuurder vzw Emmaüs
Koningin Astridlaan 45 - 2800 Mechelen

Em. Prof. dr. Mark Waer, voorzitter Bestuurscomité UZ Leuven
Waverebaan 263 - 3001 Heverlee

Mevrouw Lotte Delemarre, student-bestuurder
Neerijse steenweg 27 A, 3061 Leefdaal

De Heer Robin Kelchtermans, student-bestuurder
Rue des Déportés 106, 1480 Tubize

1. BALANS

ACTIVA

VASTE ACTIVA**I. Oprichtingskosten** (toelichting I)**II. Immateriële vaste activa** (toelichting II)**III. Materiële vaste activa** (toelichting III)

A. Terreinen en gebouwen

B. Installaties, machines en uitrusting

C. Meubilair en rollend materieel

D. Vaste activa in leasing of op grond van een soortgelijk recht

E. Andere materiële vaste activa

F. Vaste activa in aanbouw en vooruitbetalingen

IV. Financiële vaste activa (toelichting IV)

A. Verbonden entiteiten

1. deelnemingen

2. vorderingen

B. Andere rechtspersonen waarmee een deelnemingsverhouding bestaat

1. deelnemingen

2. vorderingen

C. Andere financiële vaste activa

1. aandelen

2. vorderingen en borgtochten in contanten

VLOTTENDE ACTIVA**V. Vorderingen op meer dan een jaar**

A. Handelsvorderingen

B. Overige vorderingen

VI. Voorraden en projecten in uitvoering (toelichting V)

A. Voorraden

B. Projecten in uitvoering

VII. Vorderingen op ten hoogste één jaar

A. Handelsvorderingen

B. Overige vorderingen

VIII. Geldbeleggingen (toelichting VI)**IX. Liquide middelen****X. Overlopende rekeningen** (toelichting VII)**TOTAAL DER ACTIVA**

codes	Boekjaar	Vorig boekjaar
20/28	647.015.417	609.498.233
20	0	0
21	550.622	741.361
22/27	624.860.723	590.996.772
22	451.396.614	462.900.748
23	72.330.809	70.731.316
24	21.268.992	20.527.258
25	10.556.366	10.895.772
26	4.247.168	4.438.084
27	65.060.774	21.503.593
28	21.604.072	17.760.100
280/1	4.030.379	4.122.922
280	3.300.000	3.300.000
281	730.379,23	822.922
282/3	5.916.576	4.980.563
282	5.635.000	4.635.000
283	281.576,44	345.563
284/8	11.657.117	8.656.615
284	11.250.501	8.341.976
285/8	406.616,06	314.639
29/58	1.583.370.396	1.476.352.240
29	1.667.987	1.947.465
290	0	0
291	1.667.987	1.947.465
30/37	1.147.271	1.098.396
30	1.147.271	1.098.396
37	0	0
40/41	125.254.128	103.998.945
40	71.534.418	60.772.026
41	53.719.710	43.226.919
51/53	1.439.043.373	1.341.009.368
54/58	11.683.090	22.492.788
490/491	4.574.537	5.805.278
	2.230.385.804	2.085.850.473

1. BALANS			
PASSIVA			
	codes	Boekjaar	Vorig boekjaar
<u>EIGEN VERMOGEN</u>	10/15	1.624.985.189	1.548.619.944
I. Gevormd vermogen	10	0	0
III. Herwaarderingsmeerwaarden	12	0	0
IV. Aangelegde fondsen	13	1.622.408.632	1.545.912.931
A. Onbeschikbare fondsen	130	0	0
B. Bestemde fondsen	131	1.622.408.632	1.545.912.931
Onroerende investeringen		389.805.161	385.036.821
Wetenschappelijk onderzoek		981.695.754	908.545.699
Andere goedgekeurde middelen voor verworven projecten van groepen / departementen / faculteiten / diensten / professoren		238.039.547	234.952.820
Studentenvoorzieningen		12.868.170	17.377.590
V. Overgedragen overschot (overgedragen tekort)	14	0	0
VI. Kapitaalsubsidies	15	2.576.557	2.707.014
<u>VOORZIENINGEN</u>	16	246.075.475	243.966.731
VII. Voorzieningen voor risico's en kosten	160/5	246.075.475	243.966.731
A. pensioenen en soortgelijke verplichtingen	160	44.144.570	44.988.795
B. belastingen	161	11.747.275	8.279.515
C. grote herstellings- en onderhoudswerken	162	152.491.765	148.537.822
D. sociaal passief	163	0	0
E. veiligheid en milieu verplichtingen	164	2.603.474	2.853.107
F. overige risico's en kosten (toelichting VIII)	165	35.088.390	39.307.492
<u>SCHULDEN</u>	17/49	359.325.140	293.263.798
VIII. Schulden op meer dan een jaar (toelichting IX)	17	27.638.695	29.132.646
A. Financiële schulden	170/4	27.638.695	29.132.646
1. achtergestelde leningen	170	0	0
2. niet achtergestelde obligatieleningen	171	0	0
3. leasingschulden en soortgelijke schulden	172	7.495.388	7.687.065
4. kredietinstellingen	173	20.143.307	21.445.581
5. overige leningen	174	0	0
B. Handelsschulden	175	0	0
C. Overige schulden	178/9	0	0
IX. Schulden op ten hoogste één jaar (toelichting IX)	42/48	293.492.880	229.341.725
A. Schulden op meer dan één jaar die binnen het jaar vervallen	42	1.743.951	1.716.346
B. Financiële schulden	43	0	0
1. kredietinstellingen	430/8	0	0
2. overige leningen	439	0	0
C. Handelsschulden	44	29.286.659	28.089.932
D. Ontvangen vooruitbetalingen op projecten	46	90.707.043	58.810.588
E. Schulden met betrekking tot belastingen, bezoldigingen en sociale lasten	45	112.170.393	101.285.264
1. belastingen	450/3	32.821.309	25.593.532
2. bezoldigingen en sociale lasten.	454/9	79.349.084	75.691.731
F. Overige schulden	48	59.584.834	39.439.596
X. Overlopende rekeningen (toelichting X)	492/3	38.193.566	34.789.426
TOTAAL DER PASSIVA		2.230.385.804	2.085.850.473

2. RESULTATENREKENING

	codes	Boekjaar	Vorig boekjaar
I. Bedrijfsopbrengsten (+)	70/74	1.097.879.973	1.002.754.725
A. Opbrengsten verbonden aan onderwijs, onderzoek en dienstverlening	70	1.043.289.456	940.239.285
A.1. Overheidstoelagen en subsidies - basisfinanciering (1ste geldstroom)	700	427.634.808	412.324.978
A.1.1. Werkingsuitkeringen	7000	404.237.241	389.528.776
A.1.2. Uitkeringen DGD	7001	139.244	149.302
A.1.3. Investeringsuitkeringen	7002	13.141.117	12.708.068
A.1.4. Sociale toelagen	7003	10.117.206	9.938.831
A.1.5. Andere overheidstoelagen en subsidies	7004	0	0
A.2. Overheidsbijdrage fundamenteel basisonderzoek (2de geldstroom)	701	164.185.484	141.330.663
A.2.1. BOF	7010	89.892.990	71.186.800
A.2.2. IUAP	7011	4.503.813	6.394.317
A.2.3. FWO	7012	69.780.276	63.504.397
A.2.4. IWT: bench fee (specialisatiebeurzen)	7013	8.405	245.148
A.3. Overheidsbijdragen toegepast wetenschappelijk onderzoek (3de geldstroom)	702	187.711.431	152.634.062
A.3.1. Federale overheid excl. IUAP	7020	10.783.231	11.557.764
A.3.2. Vlaamse gemeenschap	7021	104.549.186	77.134.361
A.3.2.1. Ministerie Vlaamse Gemeenschap	70210	15.151.457	13.359.814
A.3.2.2. IWT	70211	32.457.167	27.847.159
A.3.2.3. IOF	70212	23.258.708	15.103.437
A.3.2.4. Andere Vlaamse intermediaire organisaties	70213	15.074.074	9.932.455
A.3.2.5. Andere bijdragen Vlaamse gemeenschap	70214	18.607.781	10.891.496
A.3.3. Steden en provincies	7022	1.663.164	1.927.655
A.3.4. Internationale organen	7023	70.656.318	61.966.577
A.3.4.1. Europese Unie	70230	61.766.827	56.938.715
A.3.4.2. Internationale instellingen	70231	8.635.778	4.912.791
A.3.4.3. Andere buitenlandse overheden	70232	253.713	115.072
A.3.5. Andere overheidsbijdragen toegepast wetenschappelijk onderzoek	7024	59.532	47.705
A.4. Contractonderzoek met de privé - sector en wetenschappelijke dienstverlening (4de geldstroom)	703	164.475.027	135.379.965
A.4.1. Contractonderzoek met de privé - sector	7030	66.338.645	61.214.471
A.4.1.1. Contractonderzoek - non profit organisaties	70300	30.350.942	26.901.830
A.4.1.2. Contractonderzoek - vennootschappen	70301	35.987.702	34.312.641
A.4.1.2.1. Contractonderzoek vennootschappen	703010	31.604.042	30.649.120
A.4.1.2.2. Contractonderzoek vennootschappen - klinische trials - pre klinisch	703011	0	0
A.4.1.2.3. Contractonderzoek vennootschappen - klinische trials - fase I & II	703012	4.338.208	3.461.694
A.4.1.2.4. Contractonderzoek vennootschappen - klinische trials - fase III en IV	703013	45.452	201.827
A.4.2. Contractonderzoek met de privé - sector met overheidssteun	7031	12.547.718	11.906.611
A.4.3. Wetenschappelijke dienstverlening (zonder contract)	7032	6.154.621	5.498.000
A.4.4. Valorisatie onderzoeksresultaten	7033	79.434.043	56.760.883
A.5. Andere opbrengsten verbonden aan onderwijs, onderzoek en dienstverlening	704	99.282.706	98.569.617
A.5.6. Andere Regulere inschrijvingsgelden	7040	40.793.749	38.430.232
A.5.6. Andere Andere inschrijvingsgelden	7041	10.688.255	10.000.660
A.5.6. Andere Huuropbrengsten sociale sector	7042	9.050.615	8.575.777
A.5.6. Andere Opbrengsten studentenrestaurants	7043	0	0
A.5.6. Andere Opbrengsten boeken en cursussen	7044	191.880	195.720
A.5.6. Andere Andere	7045	38.558.207	41.367.228
B. Waardewijziging projecten in uitvoering	71	-31.896.455	-21.602.262
C. Geproduceerde vaste activa	72	0	0
D. Giften, schenkingen en legaten	73	15.352.533	19.074.923
E. Andere bedrijfsopbrengsten	74	71.134.439	65.042.779
II. Bedrijfskosten (-)	60/64	1.017.316.964	953.275.732
A. Aankoop goederen	60	9.786.431	10.484.407
B. Diensten en diverse goederen	61	281.463.946	250.281.059
C. Bezoldigingen, sociale lasten en pensioenen (toelichting XI, A2)	62	640.138.330	616.702.692
C.1. ZAP	620	161.138.773	159.851.416
C.2. AAP	621	149.823.098	149.322.853
C.3. ATP	622	231.102.001	215.836.900
C.4. Gastprofessoren	623	5.644.839	5.266.438
C.5. Contractueel AP	624	157.871	180.132
C.6. Contractueel ATP	625	3.717.659	3.648.173
C.7. Bursalen onderworpen aan RSZ	626	88.554.089	82.596.779
D. Afschrijvingen en waardeverminderingen op oprichtingskosten, op immateriële en materiële vaste activa	630	58.299.481	59.526.774
E. Waardeverminderingen op voorraden en handelsvorderingen (toevoegingen +, terugnemingen -) (toelichting XI, B)	631/3	419.484	864.332
F. Voorzieningen voor risico's en kosten (toevoegingen +, bestedingen en terugnemingen -) (toelichting XI, A3 en C)	634/9	3.532.332	-571.538
G. Andere bedrijfskosten	640/9	23.676.960	15.988.006
III. Bedrijfsoverschot (bedrijfstekort)	70/64	80.563.010	49.478.993

	codes	Boekjaar	Vol. 5 Vorig boekjaar
IV. Financiële opbrengsten (+)	75	14.643.561	7.763.951
A. Opbrengsten uit financiële vaste activa	750	25.590	238.400
B. Opbrengsten uit vlottende activa	751	5.325.461	5.147.668
C. Andere financiële opbrengsten (toelichting XII, A)	752/9	9.292.510	2.377.883
V. Financiële kosten (-)	65	-2.269.548	8.747.109
A. Kosten van schulden (toelichting XII, B en C)	650	535.667	564.331
B. Waardeverminderingen op vlottende activa andere dan bedoeld onder II.E. (toevoegingen +, terugnemingen -) (toelichting XII, D)	651	-5.997.318	6.345.247
C. Andere financiële kosten (toelichting XII, E)	652/9	3.192.103	1.837.531
VI. Overschot (tekort) uit de gewone activiteiten	70/65	97.476.118	48.495.835
VII. Uitzonderlijke opbrengsten (+)	76	3.781.414	5.848.077
A. Terugneming van afschrijvingen en van waardeverminderingen op immateriële en materiële vaste activa	760	0	0
B. Terugneming van waardeverminderingen op financiële vaste activa	761	358.965	772.321
C. Terugneming van voorzieningen voor uitzonderlijke risico's en kosten	762	1.423.589	0
D. Meerwaarden bij de realisatie van vaste activa	763	1.668.277	1.537.851
E. Andere uitzonderlijke opbrengsten (toelichting XIII, A)	764/9	330.583	3.537.905
VIII. Uitzonderlijke kosten (-)	66	24.761.832	5.275.523
A. Uitzonderlijke afschrijvingen en waardeverminderingen op oprichtingskosten, op immateriële en materiële vaste activa	660	237.079	337.605
B. Waardeverminderingen op financiële vaste activa	661	22.770.581	1.400.013
C. Voorzieningen voor uitzonderlijke risico's en kosten	662	0	0
D. Mindenwaarden bij de realisatie van vaste activa	663	0	0
E. Andere uitzonderlijke kosten (toelichting XIII, B)	664/8	1.754.172	3.537.905
F. Uitzonderlijke kosten als herstructureringskosten opgenomen onder de activa (-)	669	0	0
XI. Overschot (tekort) van het boekjaar	70/66	76.495.701	49.068.388
Resultatenverwerking	codes	Boekjaar	Boekjaar
A. Te bestemmen overschot (te verwerken tekort)			
1. Te bestemmen overschot van het boekjaar	70/66	76.495.701	49.068.388
2. Te verwerken tekort van het boekjaar	66/70	0	0
3. Overgedragen overschot van het vorige boekjaar	790	0	0
4. Overgedragen tekort van het vorig boekjaar	690	0	0
B. Onttrekking aan de eigen middelen (+)			
1. aan het gevormd vermogen	791	0	0
2. aan de bestemde fondsen	792	4.509.421	6.731.952
- onroerende investeringen		0	6.731.952
- wetenschappelijk onderzoek		0	0
- andere goedgekeurde middelen voor verworven projecten van groepen / depart. / faculteiten / diensten / prof.		0	0
- studentenvoorzieningen		4.509.421	0
C. Toevoeging aan de eigen middelen (-)			
1. aan het gevormd vermogen	691	0	0
2. aan de bestemde fondsen	692	81.005.122	55.800.341
- onroerende investeringen		4.768.340	0
- wetenschappelijk onderzoek		73.150.055	49.660.391
- andere goedgekeurde middelen voor verworven projecten van groepen / depart. / faculteiten / diensten / prof.		3.086.726	3.839.952
- studentenvoorzieningen		0	2.299.998
D. Over te dragen overschot (tekort)	693/793	0	0

3. TOELICHTING	Vol. 6
I. STAAT VAN DE OPRICHTINGSKOSTEN (post 20 van de activa)	Bedragen
Netto boekwaarde per einde van het vorige boekjaar	
Mutatie tijdens het boekjaar :	
- Nieuwe kosten van het boekjaar	
- Afschrijvingen (-)	
- Andere (+)(-)	
Netto boekwaarde per einde van het boekjaar	
waarvan :	
- Kosten van oprichting, inbreng en andere oprichtingskosten	
- Herstructureringskosten	

3. TOELICHTING

II. STAAT VAN DE IMMATERIËLE VASTE ACTIVA (post 21 van de activa)

	1. Kosten van onderzoek en ontwikkeling	2. Concessies octrooien, licenties, enz.
a) AANSCHAFFINGSWAARDE Per einde van het vorige boekjaar		6.921.013
Mutaties tijdens het boekjaar :		
- Aanschaffingen, met inbegrip van de geproduceerde vaste activa		281.639
- Overdrachten en buitengebruikstellingen (-)		-311.210
- Overboekingen van een post naar een andere (+)(-)		0
Per einde van het boekjaar		6.891.442
c) AFSCHRIJVINGEN EN WAARDEVERMINDERINGEN Per einde van het vorige boekjaar		6.179.652
Mutaties tijdens het boekjaar :		
- Geboekt		450.921
- Teruggenomen want overtoelig (-)		
- Afgeboekt na overdrachten en buitengebruikstellingen (-)		-289.754
- Overgeboekt van een post naar een andere (+)(-)		
Per einde van het boekjaar		6.340.820
d) NETTO-BOEKWAARDE per einde van het boekjaar (a) - (c)		550.622
	3. Goodwill	4. Vooruitbetalingen
a) AANSCHAFFINGSWAARDE Per einde van het vorige boekjaar		
Mutaties tijdens het boekjaar :		
- Aanschaffingen, met inbegrip van de geproduceerde vaste activa		
- Overdrachten en buitengebruikstellingen (-)		
- Overboekingen van een post naar een andere (+)(-)		
Per einde van het boekjaar		
c) AFSCHRIJVINGEN EN WAARDEVERMINDERINGEN Per einde van het vorige boekjaar		
Mutaties tijdens het boekjaar :		
- Geboekt		
- Teruggenomen want overtoelig (-)		
- Afgeboekt na overdrachten en buitengebruikstellingen (-)		
- Overgeboekt van een post naar een andere (+)(-)		
Per einde van het boekjaar		
d) NETTO-BOEKWAARDE per einde van het boekjaar (a) - (c)		

3. TOELICHTING**II.bis STAAT VAN DE CONCESSIONS, OCTROOIEN, LICENTIES, enz VERMELDEN PER SOORT**

	aantal	royalties boekjaar	verwachte royalties volgend boekjaar
Concessies			
Octrooien	697		
Licenties	114	79.434.043	72.717.000

3. TOELICHTING

III. STAAT VAN DE MATERIËLE VASTE ACTIVA (post 22 tot 27 van de activa)

	1. Terreinen en gebouwen (post 22)	2. Install. mach. & uitrusting (post 23)	3. Meubilair & roL.materieel (post 24)
a) AANSCHAFFINGSWAARDE			
Per einde van het vorige boekjaar	874.766.012	253.587.483	24.646.033
Mutaties tijdens het boekjaar :			
- Aanschaffingen, met inbegrip van de geproduceerde vaste activa	17.794.103	27.033.179	1.336.052
- Overdrachten en buitengebruikstellingen (-)	-868.216	-2.981.457	-894.189
- Overboekingen van een post naar een andere (+)(-)	654.197	782.299	
Per einde van het boekjaar	892.346.096	278.421.504	25.087.896
b) MEERWAARDEN			
Per einde van het vorige boekjaar			
Mutaties tijdens het boekjaar :			
- Geboekt			
- Afgeboekt (-)			
- Overboekingen van een post naar een andere (+)(-)			
Per einde van het boekjaar			
c) Afschrijvingen en waardeverminderingen			
Per einde van het vorige boekjaar	411.865.264	182.856.167	4.118.775
Mutaties tijdens het boekjaar :			
- Geboekt	29.729.954	26.206.317	585.299
- Teruggenomen want overtoellig (-)			
- Verworven van derden			
- Afgeboekt na overdrachten en buitengebruikstellingen (-)	-645.736	-2.971.787	-885.170
- Overgeboekt van een post naar een andere (+)(-)			
Per einde van het boekjaar	440.949.482	206.090.695	3.818.904
d) NETTO-BOEKWAARDE			
per einde van het boekjaar (a)+(b)-(c)	451.396.614	72.330.809	21.268.992

3. TOELICHTING

III. STAAT VAN DE MATERIËLE VASTE ACTIVA (post 22 tot 27 van de activa)

	4. Leasing & soortg. recht. (post 25)	5. Ov. mater. vaste activa (post 26)	6. Act.in aanb. & vooruitbet. (post 27)
a) AANSCHAFFINGSWAARDE			
Per einde van het vorige boekjaar	12.835.000	26.640.588	21.503.593
Mutaties tijdens het boekjaar :			
- Aanschaffingen, met inbegrip van de geproduceerde vaste activa	0	796.667	44.993.677
- Overdrachten en buitengebruikstellingen (-)	0	0	0
- Overboekingen van een post naar een andere (+)(-)			-1.436.496
Per einde van het boekjaar	12.835.000	27.437.255	65.060.774
b) MEERWAARDEN			
Per einde van het vorige boekjaar			
Mutaties tijdens het boekjaar :			
- Geboekt			
- Afgeboekt (-)			
- Overboekingen van een post naar een andere (+)(-)			
Per einde van het boekjaar			
c) AFSCHRIJVINGEN EN WAARDEVERMINDERINGEN			
Per einde van het vorige boekjaar	1.939.227	22.202.504	0
Mutaties tijdens het boekjaar :			
- Geboekt	339.407	987.583	
- Teruggenomen want overtoellig (-)			
- Verworven van derden			
- Afgeboekt na overdrachten en buitengebruikstellingen	0	0	0
- Overgeboekt van een post naar een andere (+)(-)			
Per einde van het boekjaar	2.278.634	23.190.087	0
d) NETTO-WAARDE per einde van het boekjaar (a)+(b)- (c)	10.556.366	4.247.168	65.060.774
waarvan :			
- terreinen en gebouwen	10.556.366		
- installaties, machines en uitrusting	0		
- meubilair en rollend materieel	0		

3. TOELICHTING

IV. STAAT VAN DE FINANCIËLE VASTE ACTIVA (post 28 van de activa)

		1. Verbonden entiteiten (post 280)	2. Deelname in and. rechtsp. (post 282)	3. Andere rechtspers. (post 284)
1. DEELNEMINGEN EN AANDELEN				
a)	AANSCHAFFINGSWAARDE			
	Per einde van het vorige boekjaar	3.820.024	21.136.819	27.678.380
	Mutaties tijdens het boekjaar :			
	- Aanschaffingen		7.825.467	4.451.748
	- Overdrachten en buitengebruikstellingen (-)	-120.866	-92.485	-145.614
	- Overboekingen van een post naar een andere (+)(-)	-399.158	112.594	286.564
	Per einde van het boekjaar	3.300.000	28.982.395	32.271.078
b)	MEERWAARDEN			
	Per einde van het vorige boekjaar			
	Mutaties tijdens het boekjaar :			
	- Geboekt			
	- Verworven van derden			
	- Afgeboekt (-)			
	- Overboekingen van een post naar een andere (+)(-)			
	Per einde van het boekjaar			
c)	WAARDEVERMINDERINGEN			
	Per einde van het vorige boekjaar	520.024	15.751.819	5.341.303
	Mutaties tijdens het boekjaar :			
	- Geboekt		6.825.467	945.114
	- Teruggenomen want overtollig (-)			
	- Verworven van derden			
	- Afgeboekt na overdrachten en buitengebruikstellingen	-120.866	-92.485	-145.614
	- Overgeboekt van een post naar een andere (+)(-)	-399.158	112.594	286.564
	Per einde van het boekjaar	0	22.597.395	6.427.367
d)	NIET OPGEVRAAGDE BEDRAGEN			
	Per einde van vorig boekjaar		750.000	13.995.100
	Mutaties tijdens het boekjaar (+)(-)			598.111
	Per einde van het boekjaar		750.000	14.593.211
	Netto boekwaarde per einde van het boekjaar (a) + (b) - (c) - (d)	3.300.000	5.635.000	11.250.500
2. VORDERINGEN				
	NETTO BOEKWAARDE	(post 281)	(post 283)	(post 285/8)
	Per einde van het vorige boekjaar	822.922	345.563	314.639
	Mutaties tijdens het boekjaar :			
	- Toevoegingen		15.103.811	263.536
	- Terugbetalingen (-)	-92.543	-167.797	-171.559
	- Geboekte waardeverminderingen (-)		-15.000.000	
	- Teruggenomen waardeverminderingen			
	- Wissekoersverschillen (+)(-)			
	- Overige (+)(-)			
	NETTO BOEKWAARDE			
	Per einde van het boekjaar	730.379	281.576	406.616
	GECCUMULEERDE WAARDEVERMIND. OP VORDERINGEN		15.007.595	
	per einde van het boekjaar			

3. TOELICHTING

IV.bis DEELNEMINGEN EN MAATSCHAPPELIJKE RECHTEN IN ANDERE RECHTSPERSONEN

Hieronder worden de rechtspersonen vermeld waarin de boekhoudkundige entiteit een deelneming bezit (opgenomen in de posten 280 en 282 van de activa), alsmede de andere rechtspersonen waarin de boekhoudkundige entiteit maatschappelijke rechten bezit (opgenomen in de posten 284 en 51/53 van de activa) ten belope van ten minste 10% van het geplaatste kapitaal.

Naam, adres v/d zetel en zo het een rechtsp. naar Belgisch recht betreft, het ond.nummer	Maatsch.rechten gehouden door			Gegevens geput uit de laatst beschikbare jaarrek.			
	de bkh. entiteit rechtstreeks		dochter	Jaarrek. per	Munteenh.	Eigen verm. (+) of (-) in duizend munteenh.	Netto result.
	Aantal	%	%				
@MIRE NV Gaston Geenslaan 14 3001 Leuven België 0886.066.294 Aandelen klasse B	149.856	13,30	0,00	30/06/2019	Euro	2.051	8
ASPECT ANALYTICS BVBA C-Mine 12 3600 Genk België 0715.520.401 Aandelen klasse B	31.342	18,72	0,00		NA		
AQUA4C NV Stokstormestraat 4 9770 Kruishoutem België 0541.596.530 Aandelen klasse A	2.902.468	17,53	0,00	31/12/2018	Euro	1.197	-1.238
ARTIQ NV Boskouter 15 3010 Kessel-Lo België 0720.636.061 Aandelen klasse B	760.526	20,70	0,00		NA		
BETTER3FRUIT NV Willem de Croylaan 42 3001 Leuven België 0472.418.605 Aandelen klasse A	37.838	26,13	0,00	31/12/2018	Euro	2.947	4
BIO-INCUBATOR LEUVEN NV Gaston Geenslaan 1 3001 Leuven België 0876.605.232 Gewone aandelen	2.910.000	25,96	0,00	31/12/2018	Euro	6.903	-100
BIORICS NV Technologieblaas 3 3001 Leuven België 0880.194.826 Aandelen klasse A	350.112	14,42	0,00	31/12/2018	Euro	37	13
BLCC NV President Kennedylaan 9B 8500 Kortrijk België 0443.702.348 Aandelen klasse D	92	29,11	0,00	31/12/2018	Euro	186	72
CUSTOMS NV Romeinse straat 18 3001 Leuven België 0474.773.230 Aandelen klasse B	15.750	14,00	0,00	31/12/2018	Euro	-181	128

3. TOELICHTING

IV.bis DEELNEMINGEN EN MAATSCHAPPELIJKE RECHTEN IN ANDERE RECHTSPERSONEN

Hieronder worden de rechtspersonen vermeld waarin de boekhoudkundige entiteit een deelneming bezit (opgenomen in de posten 280 en 282 van de activa), alsmede de andere rechtspersonen waarin de boekhoudkundige entiteit maatschappelijke rechten bezit (opgenomen in de posten 284 en 51/53 van de activa) ten belope van ten minste 10% van het geplaatste kapitaal.

Naam, adres v/d zetel en zo het een rechtsp. naar Belgisch recht betreft, het ond.nummer	Maatsch.rechten gehouden door			Gegevens geput uit de laatst beschikbare jaarrek.			
	de bkh. entiteit rechtstreeks		dochter	Jaarek. per	Munteenh.	Eigen verm. (+) of (-) in duizend munteenh.	Netto result.
	Aantal	%	%				
CYTURA THERAPEUTICS Kloosterstraat 9 5349 AB, Oss Nederland 8595.0679.4B01 Aandelen klasse A+B	21.789	39,81	0,00		NA		
DNAME-IT NV Gaston Geenslaan 1 3001 Leuven België 0506.754.823 Aandelen klasse C	178.500	13,73	0,00	31/12/2018	Euro	396	-216
ECONCORE NV Ambachtenlaan 25 3001 Leuven België 0878.425.664 Aandelen klasse B	82.061	21,53	0,00	31/03/2019	Euro	5.068	726
ELIMITY NV Motstraat 30 2800 Mechelen België 0673.876.618 Aandelen klasse B	11.108	11,29	0,00	31/12/2018	Euro	141	64
FALEX TRIBOLOGY NV Wingepark 23B 3110 Rotselaar België 0466.260.885 Gewone aandelen	12.800	20,00	0,00	31/12/2018	Euro	1.465	52
FORMAC PHARMACEUTICALS NV Gaston Geenslaan 1 3001 Leuven België 0892.914.395 Aandelen klasse B	3.636.488	34,09	0,00	31/12/2018	Euro	687	-129
FOX BIOSYSTEMS NV Veldstraat 120 9140 Temse België 0653.744.366 Aandelen klasse B	22.297	31,25	0,00	31/12/2018	Euro	-1	-99

3. TOELICHTING

IV.bis DEELNEMINGEN EN MAATSCHAPPELIJKE RECHTEN IN ANDERE RECHTSPERSONEN

Hieronder worden de rechtspersonen vermeld waarin de boekhoudkundige entiteit een deelneming bezit (opgenomen in de posten 280 en 282 van de activa), alsmede de andere rechtspersonen waarin de boekhoudkundige entiteit maatschappelijke rechten bezit (opgenomen in de posten 284 en 51/53 van de activa) ten belope van ten minste 10% van het geplaatste kapitaal.

Naam, adres v/d zetel en zo het een rechtsp. naar Belgisch recht betreft, het ond.nummer	Maatsch.rechten gehouden door			Gegevens geput uit de laatst beschikbare jaarrek.		Eigen verm. (+) of (-) in duizend munteenh.	Netto result.
	de bkh. entiteit rechtstreeks		dochters	Jaarrek. per	Munteenh.		
	Aantal	%					
GEMMA FRISIUS-FONDS KU LEUVEN NV Waaistraat 6 3000 Leuven België 0477.960.372 Aandelen klasse C	2.000	20,00	0,00	31/12/2018	Euro	15.711,70	381,66
Hit Discovery Constance (HDC) GmbH Byk-GuldenStrasse 2 78467 Konstanz, Dortmund Duitsland HRB 23518 Gewone aandelen	3.750	15,00	0,00	31/12/2018	Euro	440	13
IFAST NV Koutergat 2 1760 OLV Lombeek België 0842.279.704 Aandelen klasse D+E	790.500	20,35	0,00	31/12/2017	Euro	1.380	-70
INMANTA NV Kapeldreef 60 3001 Leuven België 0647.518.055 Aandelen klasse C	131.418	13,16	0,00	31/12/2018	Euro	627	-21
INSTRUMEN NV Dubbeekstraat 112 3200 Aarschot België 0845.961.843 Aandelen klasse B	325.701	16,16	0,00	31/12/2015	Euro	183	-220
INSPYRO NV Kapeldreef 60 3001 Leuven België 0810.136.575 Aandelen klasse C	65.561	25,49	0,00	31/12/2018	Euro	229	67
INTERNATIONAL SCHOOL OF LEUVEN VZW Professor Van Overstraetenplein 1 3000 Leuven België 0525.726.934	NA	25,00	0,00	30/06/2019	Euro	0	38
INTIGRITI NV Parklaan 133 bus 8 9300 Aalst België 0660.623.646 Aandelen klasse C	500	25,01	0,00	31/12/2018	Euro	-427	-318

3. TOELICHTING

IV.bis DEELNEMINGEN EN MAATSCHAPPELIJKE RECHTEN IN ANDERE RECHTSPERSONEN

Hieronder worden de rechtspersonen vermeld waarin de boekhoudkundige entiteit een deelneming bezit (opgenomen in de posten 280 en 282 van de activa), alsmede de andere rechtspersonen waarin de boekhoudkundige entiteit maatschappelijke rechten bezit (opgenomen in de posten 284 en 51/53 van de activa) ten belope van ten minste 10% van het geplaatste kapitaal.

Naam, adres v/d zetel en zo het een rechtsp. naar Belgisch recht betreft, het ond.nummer	Maatsch.rechten gehouden door			Gegevens geput uit de laatst beschikbare jaarrek.				
	de bkh. entiteit rechtstreeks		dochters	Jaarrek. per	Munteenh.	Eigen verm. (+) of (-) in duizend munteenh.	Netto result.	
	Aantal	%	%					
MAGICS INSTRUMENTS NV Ericastraat 5 2400 Mol België 0634.891.526 Aandelen klasse B	28.728		16,86	0,00	31/12/2018	Euro	449	-109
MAGNETS FOR EMULSIONS NV Nijverheidsstraat 34 8020 Oostkamp België 0869.954.792 Aandelen klasse B	85.060		10,52	0,00	31/12/2018	Euro	-224	14
MatchID NV Deinsesteenweg 94 9031 Drogen België 0563.512.491 Aandelen klasse C	674		11,15	0,00	31/12/2018	Euro	589	-29
METALOGIC NV Wingepark 43 3110 Rotselaar België 0444.184.576 Aandelen klasse B	1.131		20,00	0,00	31/12/2018	Euro	1.882	399
NEXTAUTH NV Kapeldreef 60 3001 Leuven België 0653.729.619 Aandelen klasse B	1.149.448		19,39	0,00	31/12/2018	Euro	-58	-88
OKSIGEN IMPACTHOLDING NV Jozef II-straat 20 1000 Brussel België 0647.780.351 Aandelen klasse B	14.069		11,00	0,00	31/12/2018	Euro	2.112	11
CARPATCHIOT BV Kapeldreef 60 3001 Leuven België 0727.875.726 Aandelen klasse B+C	32.000		31,81	0,00		NA Euro		
PYXIMA NV Winkelom 77 bus 2 2440 Geel België 0809.149.353 Aandelen klasse B	48.416		40,21	0,00	31/12/2018	Euro	82	8
QAEUM NV Gaston Geenslaan 9 3001 Leuven België 0840.884.387 Aandelen klasse C	473.411		31,27	0,00	31/12/2017	Euro	1.782	-246

3. TOELICHTING

IV. bis DEELNEMINGEN EN MAATSCHAPPELIJKE RECHTEN IN ANDERE RECHTSPERSONEN

Hiervan worden de rechtspersonen vermeld waarin de boekhoudkundige entiteit een deelneming bezit (opgenomen in de posten 280 en 282 van de activa), alsmede de andere rechtspersonen waarin de boekhoudkundige entiteit maatschappelijke rechten bezit (opgenomen in de posten 284 en 51/53 van de activa) ten belope van ten minste 10% van het geplaatste kapitaal.

Naam, adres v/d zetel en zo het een rechtsp. naar Belgisch recht betreft, het ond.nummer	Maatsch.rechten gehouden door			Gegevens geput uit de laatst beschikbare jaarek.				
	de bkh. entiteit rechtstreeks		dochter	Jaarek. per	Munteenh.	Eigen verm. (+) of (-) in duizend munteenh.	Netto result.	
	Aantal	%						%
REMYND IV Gaston Geenslaan 1 3001 Leuven België 0476.910.101 common & preferred	654.932		22,55	0,00	31/12/2018	Euro	7.883	-1.995
REWIND THERAPEUTICS IV Gaston Geenslaan 2 3001 Leuven België 0682.626.216 Aandelen klasse A	25.877		16,08	0,00	31/12/2018	Euro	2.847	-2.079
SALVE MATER IV Keizershoek 350A 2550 Kontich België 0807.852.523 Aandelen	33.000		50,00	0,00	31/12/2018	Euro	8.656	544
TRANSPORT & MOBILITY LEUVEN IV Dietssesteenweg 57 3010 Leuven België 0476.966.024 Aandelen klasse A	114.828		47,52	0,00	31/12/2018	Euro	1.028	227
TUBK IC IV Quellinstraat 49 2018 Antwerpen België 0688.725.140 Aandelen klasse C	26.540		10,83	0,00	31/12/2018	Euro	388	-131
VERSASENSE IV Kroegberg 3 3000 Leuven België 0652.964.408 Aandelen klasse B	248.230		39,39	0,00	31/12/2018	Euro	628	-226
HOLDING WETENSCHAPSPARK WATERSCHEI IV Stadsplein 1 3600 Genk België 0837.304.196 Aandelen klasse B	2.625		20,49	0,00	31/12/2018	Euro	12.780	-3
ZEOPORE IV Lelelaan 4 3061 Leefdaal België 0687.492.151 Aandelen klasse B	14.880		41,03	0,00	31/12/2018	Euro	745	-311

3. TOELICHTING**IV.ter VORDERINGEN OP ANDERE RECHTSPERSONEN**

Hieronder worden de rechtspersonen vermeld waarop de boekhoudkundige entiteit een vordering heeft (opgenomen in de posten 281 en 283 van de activa), alsmede de andere rechtspersonen waarop de boekhoudkundige entiteit een vordering heeft of een borgtocht in contanten (opgenomen in de posten 285/8 van de activa) ten belope van ten minste 10% van het geplaatste kapitaal.

Naam, adres v/d zetel en zo het een rechtsp. naar Belgisch recht betreft, het ond.nummer	Nominale Waarde	
AQUA4C NV Hogeweg 160 9000 Gent België 0541.596.530	Euro	56.100
CUSTOM8 NV Romeinse straat 18 3001 Leuven België 0474.773.230	Euro	54.500
DNAME-IT NV Gaston Geenslaan 1 3001 Leuven België 0506.754.823	Euro	43.777
FACULTY CLUB VZW Groot Begijnhof 14 3000 Leuven België 0860.258.455	Euro	730.379
FORMAC PHARMACEUTICALS NV Gaston Geenslaan 1 3001 Leuven België 0892.914.395	Euro	38.964
GEMMA FRISIUS-FONDS KU LEUVEN NV Waaistraat 6 3000 Leuven België 0477.960.372	Euro	15.000.000
IFAST NV Koutergat 2 1760 OLV Lombeek België 0842.279.704	Euro	36.630
MAGNETS FOR EMULSIONS NV Teerlingstraat 14 9190 Stekene België 0869.954.792	Euro	9.201
PYXIMA NV Winkelom 77 bus 2 2440 Geel België 0809.149.353	Euro	50.000

3. TOELICHTING**V. VOORRADEN EN PROJECTEN IN UITVOERING (post 30/37 van de activa)**

Voorraden (post 30), uitsplitsing van deze post indien daaronder belangrijke bedragen zijn opgenomen, als volgt :

Handelsgoederen

Boekjaar	Vorig boekj.
1.147.271	1.098.396

Projecten in uitvoering (post 37) :

saldo

Kosten	Opbrengsten

3. TOELICHTING**VI. GELDBELEGGINGEN (post 51/53 van de activa)**

Aandelen

Boekwaarde verhoogd met het niet opgevraagde bedrag
Niet opgevraagd bedrag (-)

Vastrentende effecten

waarvan uitgegeven door kredietinstellingen

Termijnrekeningen bij kredietinstellingen

Hierboven niet opgenomen overige geldbeleggingen

	Boekjaar	Vorig boekj.
	134.190.234	110.525.055
	976.820.663	855.311.768
	319.562.768	43.182.524
	328.032.476	375.172.545

VII. OVERLOPENDE REKENINGENUitsplitsing van de post 490/1 van de activa indien daaronder een
belangrijk bedrag voorkomt.

Verlopen rente op geldbeleggingen

	Boekjaar
	2.208.024

3. TOELICHTING**VIII. VOORZIENINGEN VOOR OVERIGE RISICO'S EN KOSTEN**

Uitsplitsing van de post 165 van de passiva indien daaronder een belangrijk bedrag voorkomt.

	Boekjaar
Provisies - EFRO / INTERREG	14.169.589
Provisies - Bijwedden	8.546.550
Provisies - Uitvinders aandelen	6.992.491
Provisies - Overige personeelskosten	4.093.801
Provisies - Nog te volstorten kapitaal in spinoff bedrijven	792.600
Provisies - Hangende geschillen	287.168
Provisies - Aandeel van de KU Leuven in de ringweg op de health sciences campus	206.191

3. TOELICHTING**IX. STAAT VAN DE SCHULDEN**
**A. UITSPLITSING V/D SCHULDEN MET EEN OORSPRONKELIJKE
 LOOPTIJD VAN MEER DAN EEN JAAR, NAAR GELANG HUN
 RESTERENDE LOOPTIJD.**

Financiële schulden

1. Achtergestelde leningen
2. Niet achtergestelde obligatieleningen
3. Leasingschulden en soortgelijke schulden
4. Kredietinstellingen
5. Overige leningen

Handelsschulden

Overige schulden

TOTAAL

Schuld met resterende looptijd van		
1. Hoogst. één jaar	2. Meer dan 1 jaar doch hoogst 5 jr.	3. Meer dan 5 jaar
(post 42)	(post 17)	
1.493.951	6.234.989	21.403.704
191.677	766.710	6.728.678
1.302.274	5.468.280	14.675.027
		0
250.000		
1.743.951	6.234.989	21.403.704

**B. GEWAARBORGDE SCHULDEN (begrepen in de
 posten 17 en 42/48 van de passiva)**

Financiële schulden

1. Achtergestelde leningen
2. Niet achtergestelde obligatieleningen
3. Leasingschulden en soortgelijke schulden
4. Kredietinstellingen
5. Overige leningen

Handelsschulden

Ontvangen vooruitbetalingen op projecten

Schulden m.b.t. belastingen, bezoldigingen en sociale lasten

1. Belastingen
2. Bezoldigingen en sociale lasten

Overige schulden

TOTAAL

Schulden (of delen ervan) gewaarborgd door	
1. Belgische overheids instellingen	2. Zakelijke zekerheden gesteld of onherroepelijk beloofd op activa van de boekhoudkundige entiteit
1.525.785	
1.525.785	
1.525.785	

3. TOELICHTING**IX. STAAT VAN DE SCHULDEN**

C. ONTVANGEN VOORUITBETALINGEN OP PROJECTEN

Kosten	Opbrengsten
641.714.767	732.421.810
	90.707.043

OVERIGE VOORUITBETALINGEN

saldo

D. SCHULDEN M.B.T. BELASTINGEN, BEZOLDIGINGEN EN SOCIALE LASTEN

1. Belastingen (post 450/3 van de passiva)

- a) Vervallen belastingschulden
- b) Niet vervallen belastingschulden
- c) Geraamde belastingschulden

2. Bezoldigingen en sociale lasten (post 454/9 van de passiva)

- b) Andere schulden met betrekking tot bezoldigingen en sociale lasten

Boekjaar

26.382.537
6.438.771

79.349.084

X. OVERLOPENDE REKENINGEN

Uitsplitsing van de post 492/3 van de passiva indien daaronder een belangrijk bedrag voorkomt.

Over te dragen opbrengsten

Boekjaar

37.544.841

3. TOELICHTING

XI. BEDRIJFSRESULTATEN

A.1. GEMIDDELD PERSONEELSBESTAND (in VTE)

1. ZAP
2. AAP
3. ATP
4. Gastprofessoren
5. Contractueel AP
6. Contractueel ATP
7. Bursalen onderworpen aan RSZ

Totaal

	Boekjaar	Vorig boekj.
	1.421,81	1.423,50
	2.053,60	2.085,86
	3.364,41	3.249,74
	67,93	63,42
	2,32	2,84
	133,37	132,78
	2.122,89	2.043,03
	9.166,33	9.001,17
	470.174.963	454.813.190
	85.006.510	81.427.883
	66.544.587	63.382.578
	14.931.360	13.743.807
	3.307.931	3.131.854
	172.977	203.380

A.2. PERSONEELSKOSTEN (post 62)

1. Bezoldigingen
2. Werkgeversbijdragen en sociale verzekeringen
3. Rechtstreekse sociale voordelen
4. Werkgeverspremies voor bovenwettelijke verzekeringen
5. Andere personeelskosten
6. Pensioenen

De Totale VerbruiksVTE bestaat uit alle werkelijk geleverde normale prestaties, alle gelijkgestelde prestaties van een personeelslid, en de (eventuele) totale verbrekingsvergoeding, uitgedrukt in voltdijs equivalenten. Alle bezoldigde personeelsleden hebben een VerbruiksVTE.

VerbruiksVTE wijkt af van de Contractuele VTE op het vlak van:

- (a) afwezigheden die niet gelijkgesteld zijn met prestaties
- (b) onvolledige start of stop-maand
- (c) bij sommige personeelscategorieën wordt er niet gewerkt met een contractueel VTE: bijv. emeriti, jobstudenten, sportmonitoren maar kennen wel een verbruik.
- (d) in statistieken over contractuele VTE zitten ook bepaalde onbezoldigde personeelscategorieën: bijv. gedetacheerde en bijzondere navorsers (FWO...)

Noot in verband met bovenstaande tabel:

- (1) Bursalen met beperkte RSZ bezkten een contractueel VTE en VerbruiksVTE maar zijn niet opgenomen in deze VerbruiksVTE tabel.
- (2) Enkel bezoldigde Gastprofessoren zitten in de VerbruiksVTE tabel. In bepaalde statistieken over contractuele VTE zitten meestal geen Gastprofessoren. Indien deze toch opgenomen zijn, worden zowel de contractuele VTE's van bezoldigde als onbezoldigde Gastprofessoren opgenomen.

A.3. VOORZIENINGEN VOOR PENSIOENEN (begrepen in de post 634/9)

- Toevoegingen (+)
Bestedingen en terugnemingen (-)

B. WAARDEVERMINDERINGEN (post 631/3)

1. Op voorraden
 - geboekte
 - teruggenomen (-)
2. Op handelsvorderingen
 - geboekte
 - teruggenomen (-)

C. VOORZIENINGEN VOOR RISICO'S EN KOSTEN (post 634/9)

- Toevoegingen
Bestedingen en terugnemingen (-)

	Boekjaar	Vorig boekj.
	15.842	68.027
	-860.066	-11.708.417
	71.199	96.630
	403.822	898.542
	55.537	130.840
	52.627.039	52.004.340
	-49.094.707	-52.575.877

3. TOELICHTING**XII. FINANCIËLE RESULTATEN**

	Boekjaar	Vorig boekj.
A. ANDERE FINANCIËLE OPBRENGSTEN (post 752/9)		
Door de overheid toegekende subsidies, aangerekend op het resultaat		
- kapitaalsubsidies		
- interestsubsidies		
Uitsplitsing van de overige financiële opbrengsten, indien het belangrijke bedragen betreft.		
Meerwaarde bij de realisatie geldbeleggingen	5.589.155	1.402.377
Gerealiseerde positieve wisselresultaten	58.069	400.920
Inbreng in natura in spin-off bedrijven	3.268.221	218.219
B. AFSCHRIJVINGEN VAN KOSTEN BIJ UITGIFTE VAN LENINGEN EN DISAGIO		
C. GEACTIVEERDE INTERESTEN		
D. WAARDEVERMINDERINGEN OP VLOTTENDE ACTIVA (post 651)		
- Geboekt	1.486.371	7.560.083
- Teruggenomen (-)	-7.483.689	-1.214.834
E. ANDERE FINANCIËLE KOSTEN (post 652/9)		
Bedrag van het disconto ten laste van de boekhoudkundige entiteit bij de verhandeling van vorderingen.		
F. VOORZIENINGEN MET FINANCIËEL KARAKTER		
Gevormd		
Aangewend en teruggenomen (-)		
Uitsplitsing van de overige financiële kosten, indien het belangrijke bedragen betreft.		
Gerealiseerde en niet-gerealiseerde wisselkoersverschillen	934.255	379.587
Minderwaarde bij de realisatie van geldbeleggingen	1.622.630	762.536
Bankkosten en commissielonen	212.569	206.889

XIII. UITZONDERLIJKE RESULTATEN

	Boekjaar	Vorig boekj.
A. Uitsplitsing van de ANDERE UITZONDERLIJKE OPBRENGSTEN (post 764/9), indien het belangrijke bedragen betreft.		
FEU middelen (middelen uit het Financierings-Fonds Eenmalige Uitgaven) van de Vlaamse Overheid in het kader van de vernieuwing/uitbreiding van de ringweg rond de Health Science Campus - Gasthuisberg	330.583	3.537.905
B. Uitsplitsing van de ANDERE UITZONDERLIJKE KOSTEN (post 664/8), indien het belangrijke bedragen betreft.		
Uitgaven in het kader van de vernieuwing/uitbreiding van de ringweg rond de Health Science Campus - Gasthuisberg	1.754.172	3.537.905

XIV. BELASTING OP DE TOEGEVOEGDE WAARDE EN BELASTINGEN TEN LASTE VAN DERDEN

	Boekjaar	Vorig boekj.
A. De belasting op de toegevoegde waarde in rekening gebracht :		
1. aan de boekhoudkundige entiteit (aftrekbaar)	44.380.067	28.613.531
2. door de boekhoudkundige entiteit	75.043.629	53.052.824
B. De ingehouden bedragen ten laste van derden bij wijze van :		
1. bedrijfsvoorheffing	103.244.428	104.306.343
2. roerende voorheffing	20.729.526	14.571.160

3. TOELICHTING**XV. NIET IN DE BALANS OPGENOMEN RECHTEN EN VERPLICHTINGEN**

Boekjaar

Persoonlijke zekerheden die door de boekhoudkundige entiteit werden gesteld of onherroepelijk beoefd als waarborg voor schulden of verplichtingen van derden
 waarvan :

- de door de boekhoudkundige entiteit geïndosseerde handeleffecten in omloop
- de door de boekhoudkundige entiteit getrokken of voor aval getekende handeleffecten
- het maximumbedrag ten belope waarvan andere verplichtingen van derden door de boekhoudkundige entiteit zijn gewaarborgd

PM : Patronaatsverklaring KU Leuven ten voordele van de associatiepartner HUB-KUB vzw.

Zakelijke zekerheden die door de boekhoudkundige entiteit werden gesteld of onherroepelijk beoefd op haar eigen activa

Hypotheken

- Boekwaarde van de bezwaarde activa
- Bedrag van de inschrijving

Pand op andere activa

- Boekwaarde van de in pand gegeven activa

Zekerheden op de nog door de boekhoudkundige entiteit te verwerven activa :

- Bedrag van de betrokken activa

De goederen en waarden gehouden door derden in hun naam maar ten bate en op risico van de boekhoudkundige entiteit, voor zover deze goederen en waarden niet in de balans zijn opgenomen.

.....

Belangrijke verplichtingen tot aankoop van vaste activa

Belangrijke verplichtingen tot verkoop van vaste activa

.....

Termijnverrichtingen

- Gekochte (te ontvangen) goederen
- Verkochte (te leveren) goederen
- Gekochte (te ontvangen) deviezen
- Verkochte (te leveren) deviezen

Verplichtingen die voortvloeien uit de technische waarborgen verbonden aan reeds gepresteerde verkopen of diensten

.....

Belangrijke hangende geschillen en andere belangrijke verplichtingen

.....

In voorkomend geval, een beknopte beschrijving van de regeling inzake het aanvullend rust- of overlevingspensioen ten behoeve van de personeels- of directieleden, met opgave van de genomen maatregelen om de daaruit voortvloeiende kosten te dekken

Pensioenen die door de boekhoudkundige entiteit zelf worden gedragen:

- geschat bedrag van de verplichtingen die voortvloeien uit reeds gepresteerd werk
- wijze waarop dit bedrag wordt berekend

als waarborg voor schulden en verplichtingen

1. vd bkh ent	2. van derden
	0
	2.640.000
	0

boekjaar

3. TOELICHTING

XVI. BETREKKINGEN MET VERBONDEN ENTITEITEN EN MET ENTITEITEN WAARME EEN DEELNEMINGSVERHOUDING BESTAAT

	1. Verbonden entiteiten		2. Entiteiten waarmee een deelnemingsverhouding bestaat	
	boekjaar	orig boekj	boekjaar	orig boekj
1. FINANCIËLE VASTE ACTIVA				
Deelhemingen	3.300.000	3.300.000	5.635.000	4.635.000
Vorderingen				
achtergestelde				
andere	730.379	822.922	281.576	345.563
2. VORDERINGEN				
Op meer dan één jaar				
Op hoogstens één jaar				
3. Geldbeleggingen				
Aandelen				
Vorderingen				
4. Schulden				
Op meer dan één jaar				
Op hoogstens één jaar				
5.	- Door de boekhoudkundige entiteit gestelde of onherroepelijk beloofde persoonlijke en zakelijke zekerheden als waarborg voor schulden of verplichtingen van verbonden entiteiten			
	- Door de verbonden entiteiten gestelde of onherroepelijk beloofde persoonlijke en zakelijke zekerheden als waarborg voor schulden of verplichtingen van de boekhoudkundige entiteit			
6.	Andere betekenisvolle financiële verplichtingen			
7.	Financiële resultaten			
	Opbrengsten uit financiële vaste activa			
	Opbrengsten uit vlottende activa			
	Andere financiële opbrengsten			
	Kosten van schulden			
	Andere financiële kosten			
8.	Realisatie van vaste activa			
	Verwezenlijkte meerwaarden			
	Verwezenlijkte minderwaarden			

Verbonden entiteiten	
boekjaar	orig boekj

3. TOELICHTING

XVII. FINANCIËLE BETREKKINGEN MET

- A. Bestuurders
 B. Natuurlijke of rechtspersonen die de onderneming rechtstreeks of onrechtstreeks controleren zonder verbonden entiteit te zijn
 C. Andere entiteiten die door de onder B. vermelde personen rechtstreeks of onrechtstreeks gecontroleerd worden.

1. Uitstaande vorderingen op deze personen
 2. Waarborgen toegestaan in hun voordeel
 3. Andere betekenisvolle verplichtingen aangegaan in hun voordeel

boekjaar

Voornaamste voorwaarden betreffende 1, 2 en 3

4. Rechtstreekse en onrechtstreekse bezoldigingen en ten laste van de resultatenrekening toegekende pensioenen, voor zover deze vermelding niet uitsluitend of hoofdzakelijk betrekking heeft op de toestand van een enkel identificeerbaar persoon:
 - aan bestuurders of zaakvoerders (*)
 - aan oud-bestuurders en oud-zaakvoerders

boekjaar

54.673

(*) het bedrag betreft de zitpenningen van de externe bestuurders

- D. De bedrijfsrevisor(-en) en de personen met wie hij (zij) verbonden is (zijn)

	ESR-codes	Boekjaar
Bezoldiging bedrijfsrevisor(en)	9505	68.600
Andere controleopdrachten	9506	168.705
Belastingadviesopdrachten	9507	
Andere opdrachten buiten revisorale opdrachten	9508	

3. TOELICHTING

XVIII. AFGELEIDE FINANCIËLE INSTRUMENTEN NIET GEWAARDEERD OP BASIS VAN DE REELE WAARDE

In voorkomend geval een schatting van de reële waarde voor elke categorie afgeleide financiële instrumenten die niet gevalueerd worden op basis van de waarde in het economisch verkeer, met opgave van de omvang en de aard van de instrumenten.

.....

Bedragen

Aanvullende opmerkingen.

De BTW-correcties geregistreerd op de onroerende goederen ingevolge de toepassing van het bijzonder verhoudingsgetal worden afgeschreven. (d.w.z. komen in mindering van de afschrijvingslast) over de resterende looptijd van de betreffende activa, en leiden dus tot lagere afschrijvingen.

Groepsverzekering

Voor de groepsverzekering polis 53003065 Defined Benefit Plan, is beslist om een voorziening te boeken ter dekking van de nog niet-gefinancierde verplichtingen van KU Leuven op het einde van het boekjaar. Deze voorziening stemt overeen met het verschil tussen de actuele waarde van de verplichtingen voor verleden diensttijd (Defined Benefit Obligation) en de beschikbare activa.

De voorziening is berekend door een externe actuaaris conform de projected unit credit (PUC) methode, gebaseerd op de MR/FR mortaliteit tabellen en een actualisatievoet van 0,80% op 31 december 2019.

Op 31 december 2019 bedraagt deze voorziening €43,7 miljoen.

De ingehouden bedrijfsvoorheffing op de bezoldigingen van wetenschappelijke medewerkers ter stimulering door de Belgische overheid van het wetenschappelijk onderzoek (opgenomen onder code A.5.6. Andere opbrengsten verbonden aan onderwijs, onderzoek en dienstverlening – andere)

Tijdens 2011 werden voor de eerste maal, conform het boekhoudkundig overeenstemmingsprincipe, de betreffende ingehouden bedrijfsvoorheffingen die nog niet waren uitgegeven op de programmafinanciering, via de overlopende rekeningen van het passief overgedragen naar het volgende boekjaar.

Bedrag 2019= €32,9 miljoen

De voorzieningen voor grote herstellings- en onderhoudswerken werden in 2012 voor de eerste maal aangelegd. De provisie bedraagt eind 2019 €152,5 miljoen.

Deze voorzieningen zijn inclusief grote herstellings- en onderhoudswerken binnen de geïntegreerde (technologie-)campussen. Voor 2019 wordt een toevoeging geboekt van €31,4 miljoen en een gedeeltelijke terugname in functie van de gemaakte kosten van -€27,5 miljoen. Totale netto-impact op de voorzieningen 2018: +€4,0 miljoen.

De voorziening voor belastingen (voor de gedeeltelijke vrijstelling van doorstrotingsplicht van bedrijfsvoorheffing voor wetenschappelijke medewerkers krachtens art. 275, §1 WTR 92 - cf. defiscalisatiemaatregel) die in 2018 voor de eerste maal is aangelegd, neemt op balansniveau toe van €8,3 miljoen eind 2018 tot €11,7 miljoen eind 2019.

Buiten balans verplichting

Verplichting in het kader van onderzoeksactiviteiten binnen KU Leuven Research & Development van €20 miljoen met een optie tot bijkomend €10 miljoen. Hiervan werd reeds €7,8 miljoen toegewezen. Kosten worden in resultaat van het boekjaar geboekt op moment van prestaties conform advies CBN 2011/17 betreffende onderzoeksfondsen.

Het totaal van de overheidswaarborgen bedraagt €9,6 miljoen. Het totaal van de bankgaranties bedraagt €0,2 miljoen.

Coronacrisis

De huidige coronacrisis plaatst onze universiteit, zoals alle andere maatschappelijke actoren, voor zeer ernstige uitdagingen die aanzienlijke en onafwendbare meerkosten met zich zullen brengen, maar die op vandaag nog niet gedimensioneerd konden worden. De noodzakelijke maatregelen zullen in de komende dagen/veken/maanden kortdurend worden genomen, rekening houdend met de financiële beheersbaarheid van het geheel. De financiële implicaties van al deze maatregelen op de begroting 2020 zullen samenvattend verwerkt worden in de begrotingscontrole van juni 2020; de implicaties voor 2021 e.v. zullen samenvattend verwerkt worden in het begrotingsdossier 2021-2025 dat nadien wordt uitgewerkt.