



**DEPARTEMENT  
FINANCIËN &  
BEGROTING**



## **NEERLEGGINGSFORMULIER:**

**Jaarrapportering**

**Vlaamse overheid  
in euro (EUR)**

Versie 2019

Voor meer informatie omtrent de neerlegging van de formulieren kan u terecht op de website van het Departement F&B:

<https://handleidingboekhoudregels.vlaanderen.be/>

of u neemt contact op via  
[rechtspersonen@fb.vlaanderen.be](mailto:rechtspersonen@fb.vlaanderen.be)

					1	EUR
definitief						

VO 1.1

## JAARREKENING IN EURO'S

Naam: Hogeschool West-Vlaanderen (HOWEST)

Rechtsvorm: UPHO

Adres: Marksesteenweg Nr: 58 Bus:

Postnummer: 8500 Gemeente: KORTRIJK

Land: België

Rechtspersoneelregister (RPR) - Rechtbank van koophandel van: Gent, afdeling Kortrijk

Internetadres: www.howest.be

Ondernemingsnummer 259366716

DATUM 1/09/1995 van de neerlegging van de oprichtingsakte Of van het recentste stuk dat de datum van bekendmaking van de oprichtingsakte en van de akte tot statutenwijziging vermeldt.

JAARREKENING goedgekeurd door de algemene vergadering\*\* van

23/03/2020

met betrekking tot het boekjaar dat de periode dekt van 1/01/2019 tot 31/12/2019

Vorig boekjaar van 1/01/2018 tot 31/12/2018

De bedragen van het vorige boekjaar zijn \*\*\* identiek met die welke eerder openbaar werden gemaakt.

Model van jaarrekening voorzien in het Rekendecreet, art 31.

VOLLEDIGE LIJST met naam, voornamen, beroep, woonplaats (adres, nummer, postnummer en gemeente) en functie in de vereniging van de BESTUURDERS EN COMMISSARISSEN en, in voorkomend geval, van de vertegenwoordiger in België van de buitenlandse vereniging.

Aansprekking	Naam	Voornaam	lid BC	Domicilieadres	Postcode (domicilie)	Gemeente (domicilie)	Titel	Start
mandaat	Einde mandaat	Geleding						
De heer	Anné Danny			Eikvarenweg 26	9031	Drongen	Docent Howest	2/12/2008
De heer	Anny's Pablo			Torhoutse Steenweg 189D	8200	Brugge	Schepen van sociale zaken, werk en ondernemen stad Brugge	9/10/2017
De heer	Caron Bart			Leieweg 4	8510	Marke	Vlaams parlementslid	25/02/2019
Mevrouw	Craeynest Miet			Gladiatorstraat 17	8510	Marke	Lector Toegepaste Psychologie	9/10/2017
De heer	De Geyter Lode	x		Marksesteenweg 58	8500	Kortrijk	Algemeen Directeur Hogeschool West-Vlaanderen	
Mevrouw	Detavernier Kelly			Pyfferoenstraat 40	8501	Bissegem	Schepen financiën, kerkfabrieken, jumelages, onderwijs, evenementen stad Kortrijk	9/10/2017
Mevrouw	D'Hooghe Isabelle	x		Langerei 85	8000	Brugge	Coördinator HR & juridische zaken Concertgebouw Brugge	9/10/2017
De heer	Durnez Jan	x		Capucienstraat 104	8900	Ieper	Voorzitter Hogeschool West-Vlaanderen	20/03/2007
Mevrouw	Kindt Els			Kauwentijnstraat 17	8810	Lichtervelde	Lid provincieraad West-Vlaanderen en schepen voor Onderwijs in Lichtervelde	25/02/2019
Mevrouw	la Gasse Ilse			Zomerstraat 9	8310	Assebroek	Ondernemerscoach Unizo	25/02/2019
De heer	Le Roy Regis			Cannaerthof 3	8510	Marke	Stafmedewerker DOHK	9/10/2017
Mevrouw	Meuser Valerie			Platanen 40	8300	Knokke-Heist	Directeur member services Voka West-Vlaanderen	9/10/2017
Mevrouw	Prevost Ellen			Guldensporenstraat 44	8560	Wevelgem	Medewerker catering en schoonmaak	9/10/2017
Mevrouw	Schellens Tammy			Kooidreef 13	8200	Sint-Michiels	Hoofddocent Department of Educational Studies	9/10/2017
Mevrouw	Staelraeve Sofie	x		Goedendagdreef 19	8790	Waregem	Zaakvoerder Dashplus	1/10/2013
De heer	Traversier Joerie			Brugsesteenweg 104	8630	Veurne	IT specialist	30/09/2013
De heer	Van Holm Luc	x		Mgr. De Haerlelaan 20	8500	Kortrijk	Ere-rechter arbeidsrechtbank Brugge	1995
Mevrouw	Vandaele Bo			Fabriekweg 48	8480	Eernegem	student Devine	25/02/2019
De heer	Vanhaverbeke Philip			Adolf Buylstraat 44 C	8400	Oostende	Oud-Algemeen Directeur scholengroep Brugge-Oostkust	1/10/2009
De heer	De Plecker Hugo			Achtmeilaan 32	8300	Knokke-Heist	Provincieraadslid	1/07/2013
De heer	Pertry Gunter			Eikenlaan 9	8900	Ieper	Provincieraadslid - Ere gedeputeerde	2001
Mevrouw	Schrauwen Ina			Torhoutsestraat 130	8020	Ruddervoorde	Adjunct-directeur Unizo West-Vlaanderen	9/10/2017
Mevrouw	Spincemaille Eliane			Vichestraat 5	8553	Otegem-Zwevegem	Provincieraadslid	9/10/2017
De heer	Huysentruyt Yvan			Gasstraat 14	8430	Middelkerke	student Howest	19/12/2016
Mevrouw	Vandoorn Jessy			Engelse wandeling 36	8500	Kortrijk	student Howest	1/05/2014
Mevrouw	Vermeulen Kira			Marktplaats 16/2	8810	Lichtervelde	student Howest	19/12/2016
De heer	Beauson Benjamin			P.Gielisstraat 1	8370	Blankenberge	student Howest Bedrijfsmanagement	25/02/2019
Mevrouw	De Greef Maya			Schauwegemstraat 11	9090	Melle	student Howest Kleuteronderwijs	25/02/2019
De heer	Vanhoorne Valentijn			Ezelstraat 151	8000	Brugge	student Howest Bedrijfsmanagement	29/01/2018
De heer	Vermeulen Bregt			Vierwegstraat 107	8800	Roeselare	Lector Journalistiek	9/10/2017
Mevrouw	Lahaye-Battheu Sabien			Casselstraat 252	8970	Poperinge	Gedeputeerde	25/02/2019

Handtekening

Handtekening

Lode De Geyter, Algemeen Directeur

Jan Durnez, Voorzitter  
Bevoegd minister of voorzitter van de raad van bestuur

Leidend ambtenaar

Lode De Geyter

(Authentication)

Handtekening gevalideerd maar  
vervalst wegens de  
bescherming van de persoonlijke  
levensfeer  
Date: 2020.03.31  
10:26:58 +02'00'

Bijgevoegde documenten:

Bestandsnaam

Soort

\* Facultatieve vermelding.

\*\* of de raad van bestuur.

\*\*\* Schrappen wat niet van toepassing is.

**OPDRACHT VOOR NAZICHT OF CORRECTIE**

## Facultatieve vermeldingen:

- indien de jaarrekening werd geverifieerd of gecorrigeerd door een externe accountant of door een bedrijfsrevisor die niet de commissaris is, kunnen hierna worden vermeld: naam, voornamen, beroep en woonplaats van elke externe accountant of bedrijfsrevisor en zijn lidmaatschapsnummer bij zijn Instituut, evenals de aard van zijn opdracht:


- A. Het voeren van de boekhouding van de vereniging
- B. Het opstellen van de jaarrekening
- C. Het verifiëren van de jaarrekening en/of
- D. Het corrigeren van de jaarrekening.

- indien taken bedoeld onder A of B uitgevoerd zijn door erkende boekhouders of door erkende boekhouders-fiscalisten, kunnen hierna worden vermeld: naam, voornamen, beroep en woonplaats van elke erkende boekhouder of erkende boekhouder-fiscalist en zijn lidmaatschapsnummer bij het Beroepsinstituut van erkende Boekhouders en Fiscalisten, evenals de aard van zijn opdracht.

Naam, voornamen, beroep en woonplaats	Lidmaatschapsnummer	Aard van de opdracht (A, B, C en/of D)

definitief

LIJST VAN DE BESTUURDERS EN COMMISSARISSEN (vervolg van blad VO 1.1)



(eventueel vervolg in bijlage )

## Inhoudstafel

Jaarrapportering 2019

### Deel I Bedrijfseconomisch luik

VO 3.1	ACTIVA
VO 3.2	PASSIVA
VO 4	RESULTATENREKENING
VO 5	RESULTAATVERWERKING
VO 6.2	STAAT VAN DE IMMATERIELE VASTE ACTIVA (post 21 van de activa)
VO 6.3.1	STAAT VAN DE MATERIELE VASTE ACTIVA (posten 22 tot 27 van de activa)
VO 6.3.2	STAAT VAN DE MATERIELE VASTE ACTIVA (posten 22 tot 27 van de activa, vervolg)
VO 6.4	STAAT VAN DE FINANCIËLE VASTE ACTIVA (post 28 van de activa)
VO 6.5	INLICHTINGEN OMTRENT DEELNEMINGEN
VO 6.6	GELDBELEGGINGEN - OVERLOPENDE REKENINGEN ACTIVA - OUDERDOMSBALANS HANDELSVORDERINGEN Overlopende Rekeningen ACTIVA Ouderdomsbalans handelsvorderingen (post 40 van de activa)
VO 6.7	Staat van het KAPITAAL en de AANDEELHOUDERSSTRUCTUUR Staat van de Bestemde Fondsen (post 134 van de passiva - exclusief voor Hoger Onderwijs)
VO 6.8	Investeringsubsidies (post 15 van de passiva en post 753 van de resultatenrekening) Voorzieningen voor risico's en kosten (post 16 van de passiva en post 635/8 van de resultatenrekening) Ouderdomsbalans handelsschulden (post 44 van de passiva)
VO 6.9	STAAT VAN DE SCHULDEN EN OVERLOPENDE REKENINGEN (PASSIVA)
VO 6.11	De bedrijfsrevisor(-en) en de personen met wie hij (zij) verbonden is (zijn) Financiële resultaten
VO 6.12	Opbrengsten en kosten van UITZONDERLIJKE omvang of uitzonderlijke mate van voorkomen
VO 6.14	Niet in de balans opgenomen rechten en verplichtingen
VO 6.19	Samenvatting van de waarderingsregels

### Deel II Budgettair luik

VO 10	UITVOERING MIDDELEN VAN DE VLAAMSE GEMEENSCHAP incl. DAB's en VAN DE RECHTSPERSONEN gebruikmakend van ORAFIN
VO 11a	UITVOERING UITGAVEN VAN DE VLAAMSE GEMEENSCHAP incl. DAB's en VAN DE RECHTSPERSONEN gebruikmakend van ORAFIN: VAK
VO 11b	UITVOERING UITGAVEN VAN DE VLAAMSE GEMEENSCHAP incl. DAB's en VAN DE RECHTSPERSONEN gebruikmakend van ORAFIN : VEK
VO 11c	UITVOERING VAN DE UITGAVENBEGROTING VLAAMSE GEMEENSCHAP: VRK
VO 12	BEREKENING SALDO RESERVEFONDS DAB
VO 13	STAAT VAN DE OPENSTAANDE VERBINTENISSEN
VO 14	UITVOERINGSREKENING VAN DE BEGROTING - ESR 2010
VO 15	AFSTEMMING INTERNE STROMEN
VO 16	SUBSIDIES AAN LOKALE BESTUREN
VO 17	KRUISTABEL ESR-COFOG OVER DE UITVOERINGSREKENING VAN DE UITGAVENBEGROTING VAN HET JAAR
VO 18	DETAIL VAN DE RESERVEFONDSEN RECHTSPERSONEN AANSLUITING ECONOMISCH- MET BEGROTINGSRESULTAAT
VO 19	
VO 20 verslagen	TOELICHTINGEN BIJ DE JAARRAPPORTERING EN ANDERE VERSLAGEN

### Overzicht controles

definitief

**Vlaamse overheid**

**Departement Financiën en Begroting**

**Afdeling Beleidsondersteuning, Begroting en Financiële Operaties**

## **NEERLEGGINGSFORMULIER:**

**Jaarrapportering**

**Vlaamse overheid  
in euro (EUR)**

Versie 2019

**Deel I**

**Bedrijfseconomisch luik**

Nr.	259366716				VO 3.1
definitief		Toel.	Codes	Boekjaar	Vorig boekjaar
<b>BALANS NA WINSTVERDELING</b>					
<b>ACTIVA</b>					
OPRICHTINGSKOSTEN			20	-	-
VASTE ACTIVA			21/28	<b>78 162 275,94</b>	<b>61 426 956,04</b>
<b>Immateriële vaste activa</b>	6.2		21	<b>126 927,75</b>	<b>129 407,77</b>
<b>Materiële vaste activa</b>	6.3		22/27	<b>77 705 065,38</b>	<b>61 020 656,94</b>
Terreinen en gebouwen			22	55 113 848,12	43 542 663,35
Installaties, machines en uitrusting			23	3 220 748,40	2 745 383,35
Meubilair en rollend materieel			24	1 843 828,29	1 296 378,49
Leasing en soortgelijke rechten			25	-	-
Overige materiële vaste activa			26	-	-
Activa in aanbouw en vooruitbetalingen			27	17 526 640,57	13 436 231,75
<b>Financiële vaste activa</b>	6.4/5		28	<b>330 282,81</b>	<b>276 891,33</b>
Verbonden ondernemingen			280/1	-	-
Deelnemingen			280	-	-
Vorderingen			281	-	-
Ondernemingen waarmee een deelnemings- verhouding bestaat			282/3	106 165,20	102 842,23
Deelnemingen			282	24 654,73	24 654,73
Vorderingen			283	81 510,47	78 187,50
Andere Financiële vaste activa			284/8	224 117,61	174 049,10
Aandelen			284	174 049,10	174 049,10
Vorderingen en Borgtochten in contanten			285/8	50 068,51	-
VLOTTENDE ACTIVA			29/58	<b>53 944 512,53</b>	<b>57 865 314,95</b>
<b>Vorderingen op meer dan één jaar</b>			29	<b>10 000,00</b>	<b>10 000,00</b>
Handelsvorderingen			290	-	-
Overige vorderingen			291	10 000,00	10 000,00
<b>Voorraden en bestellingen in uitvoering</b>			3	<b>24 658,95</b>	<b>41 882,94</b>
Voorraden			30/36	24 658,95	41 882,94
Grond- en hulpstoffen			30/31	-	-
Goederen in bewerking			32	-	-
Gereed product			33	-	-
Handelsgoederen			34	24 658,95	41 882,94
Onroerende goederen bestemd voor verkoop			35	-	-
Vooruitbetalingen			36	-	-
Bestellingen in uitvoering			37	-	-
<b>Vorderingen op ten hoogste één jaar</b>			40/41	<b>4 771 146,23</b>	<b>5 084 952,47</b>
Handelsvorderingen	6.6		40	2 628 275,40	3 086 714,85
Overige vorderingen			41	2 142 870,83	1 998 237,62
<b>Geldbeleggingen</b>	6.6		50/53	<b>3 549 757,96</b>	<b>3 513 897,80</b>
Eigen aandelen			50	-	-
Overige beleggingen			51/53	3 549 757,96	3 513 897,80
<b>Liquide middelen</b>			54/58	<b>45 017 832,05</b>	<b>48 707 060,32</b>
<b>Overlopende rekeningen</b>	6.6		490/1	<b>571 117,34</b>	<b>507 521,42</b>
<b>TOTAAL DER ACTIVA</b>			20/58	<b>132 106 788,47</b>	<b>119 292 270,99</b>

Nr.	259366716				VO 3.2
definitief		Toel.	Codes	Boekjaar	Vorig boekjaar
<b>PASSIVA</b>					
<b>EIGEN VERMOGEN</b>			10/15	<b>79 046 022,19</b>	<b>71 038 030,55</b>
<b>Kapitaal</b>	6.7	10		<b>7 163 121,08</b>	<b>7 163 121,08</b>
Geplaatst kapitaal		100		6 370 695,19	6 370 695,19
Niet-opgevraagd kapitaal		101		-792 425,89	-792 425,89
<b>Uitgiftepremies</b>		11		-	-
<b>Herwaarderingsmeerwaarden</b>		12		<b>9 089 784,55</b>	<b>10 409 743,20</b>
<b>Reserves / Bestemde Fondsen (*)</b>		13		<b>32 627 939,31</b>	<b>27 890 947,04</b>
Wettelijke reserve		130		-	-
Onbeschikbare reserves		131		-	-
Belastingvrije reserves		132		32 627 939,31	27 890 947,04
Beschikbare reserves		133		-	-
Bestemde Fondsen(*)	6.7	134		-	-
<b>Overgedragen positief (negatief) resultaat (+/-)</b>		14		<b>10 814 673,48</b>	<b>7 451 174,00</b>
<b>Kapitaalsubsidies</b>	6.8	15		<b>19 350 503,77</b>	<b>18 123 045,23</b>
<b>Voorschot aan vennoten op verdeling van het netto-actief</b>		19		-	-
<b>VOORZIENINGEN EN UITGESTELDE BELASTINGEN</b>		16		-	-
<b>Voorzieningen voor risico's en kosten</b>	6.8	160/5		-	-
Pensioenen en soortgelijke verplichtingen		160		-	-
Fiscale lasten		161		-	-
Grote herstellings- en onderhoudswerken		162		-	-
Milieuplichtingen		163		-	-
Overige risico's en kosten (toelichting. VII)		164/5		-	-
<b>Uitgestelde belastingen</b>	6.8	168		-	-
<b>SCHULDEN</b>		17/49		<b>53 060 766,28</b>	<b>48 254 240,31</b>
<b>Schulden op meer dan één jaar</b>	6.9	17		<b>38 048 436,08</b>	<b>27 867 138,85</b>
Financiële schulden		170/4		<b>38 040 318,73</b>	<b>27 858 372,73</b>
Achtergestelde leningen		170		-	-
Niet-achtergestelde obligatieleningen		171		-	-
Leasing en soortgelijke schulden		172		-	-
Kredietinstellingen		173		38 040 318,73	27 858 372,73
Overige leningen		174		-	-
Handelsschulden		175		-	-
Ontvangen vooruitbetalingen op bestellingen		176		-	-
Overige schulden		178/9		8 117,35	8 766,12
<b>Schulden op ten hoogste één jaar</b>	6.9	42/48		<b>10 339 248,03</b>	<b>16 935 089,77</b>
Schulden op meer dan één jaar die binnen het jaar vervallen	6.9	42		2 510 278,54	2 013 250,37
Financiële schulden		43		-	-
Kredietinstellingen		430/8		-	-
Overige leningen		439		-	-
Handelsschulden	6.8	44		4 961 705,10	11 054 941,05
Ontvangen vooruitbetalingen op bestellingen		46		221 199,21	203 776,32
Schulden met betrekking tot belastingen, bezoldigingen en sociale lasten	6.9	45		<b>2 526 381,86</b>	<b>2 727 972,44</b>
Belastingen		450/3		174 642,36	162 259,50
Bezoldigingen en sociale lasten		454/9		2 351 739,50	2 565 712,94
Overige schulden	6.9	47/48		119 683,32	935 149,59
<b>Overlopende rekeningen</b>	6.9	492/3		<b>4 673 082,17</b>	<b>3 452 011,69</b>
<b>TOTAAL DER PASSIVA</b>		10/49		<b>132 106 788,47</b>	<b>119 292 270,86</b>

(\*) Bestemde Fondsen: exclusieve rubriek voor Hoger Onderwijs



Nr.	259366716				VO 4
definitief		Toel.	Codes	Boekjaar	Vorig boekjaar
<b>RESULTATENREKENING</b>					
<b>Bedrijfsopbrengsten</b>			70/76A	<b>55 623 863,31</b>	<b>45 120 903,59</b>
Omzet			70	40 864 020,31	38 419 703,95
Voorraad goederen in bewerking en gereed product en bestellingen in uitvoering: toename (afname) ... (+)/(-)			71	-	-
Geproduceerde vaste activa			72	-	-
Andere bedrijfsopbrengsten			73/74	7 303 747,31	6 463 701,65
Niet-recurrente bedrijfsopbrengsten	6.12		76A	<b>7 456 095,69</b>	<b>237 497,99</b>
<b>Bedrijfskosten (-)</b>			60/66A	<b>49 027 987,71</b>	<b>43 310 114,53</b>
Handelsgoederen, grond- en hulpstoffen			60	710 820,67	450 369,52
Aankopen			600/8	693 596,68	447 749,99
Voorraad: afname +, toename -			609	17 223,99	2 619,53
Diensten en diverse goederen			61	8 940 893,61	7 706 006,27
Bezoldigingen, sociale lasten en pensioenen			62	36 056 667,74	32 324 237,41
Afschrijvingen en waardeverminderingen op oprichtingskosten, op immateriële en materiële vaste activa			630	3 075 215,85	2 609 263,83
Waardeverminderingen op voorraden, op bestellingen in uitvoering en op handelsvorderingen: toevoegen (terugnemingen)...(+)/(-)			631/4	217 969,44	-13 419,57
Voorzieningen voor risico's en kosten (toevoegingen +, bestedingen en terugnemingen) ...(+)/(-)			635/8	-	-
Andere bedrijfskosten			640/8	26 420,40	233 657,07
Als herstructureringskosten geactiveerde bedrijfskosten ... (-)			649	-	-
Niet-recurrente bedrijfskosten	6.12		66A	-	-
<b>Positief (Negatief) Resultaat (+/-)</b>			9901	<b>6 595 875,60</b>	<b>1 810 789,06</b>
<b>Financiële opbrengsten</b>	6.11		75/76B	<b>805 281,43</b>	<b>720 067,47</b>
Recurrente financiële opbrengsten			75	<b>805 281,43</b>	<b>720 067,47</b>
Opbrengsten uit financiële vaste activa			750	-	-
Opbrengsten uit vlottende activa			751	45 323,66	20 374,91
Andere financiële opbrengsten			752/9	759 957,77	699 692,56
Niet-recurrente financiële opbrengsten	6.12		76B	-	-
<b>Financiële kosten (-)</b>	6.11		65/66B	<b>620 624,06</b>	<b>507 955,05</b>
Recurrente financiële kosten			65	620 624,06	507 955,05
Kosten van schulden			650	620 611,35	507 702,61
Waardeverminderingen op vlottende activa andere dan voorraden, bestellingen in uitvoering en handelsvorderingen: toevoegingen (terugnemingen)...(+)/(-)			651	-	-
Andere financiële kosten			652/9	12,71	252,44
Niet-recurrente financiële kosten	6.12		66B	-	-
<b>Positief (Negatief) resultaat van het boekjaar voor belasting (+/-)</b>			9903	<b>6 780 532,97</b>	<b>2 022 901,48</b>
Onttrekking aan de uitgestelde belastingen			780	-	-
Overboeking naar de uitgestelde belastingen			680	-	-
<b>Belastingen op het resultaat (+)/(-)</b>			67/77	-	-
Belastingen			670/3	-	-
Regularisering van belastingen en terugneming van voorzieningen voor belastingen			77	-	-
<b>Positief (Negatief) resultaat van het boekjaar (+/-)</b>			9904	<b>6 780 532,97</b>	<b>2 022 901,48</b>
Onttrekking aan de belastingvrije reserves			789	-	-
Overboeking naar de belastingvrije reserves			689	-	-
<b>Te bestemmen positief (negatief) resultaat van het boekjaar (+/-)</b>			9905	<b>6 780 532,97</b>	<b>2 022 901,48</b>

Nr.	259366716	VO 5	
definitief	Codes	Boekjaar	Vorig boekjaar
<b>RESULTAATVERWERKING</b>			
<b>Te bestemmen positief (negatief) resultaat (+)/(-)</b>	9906	<b>14 231 706,97</b>	<b>5 971 164,48</b>
Te bestemmen resultaat van het boekjaar (+)/(-)	(9905)	6 780 532,97	2 022 901,48
Overgedragen resultaat van het vorige boekjaar (+)/(-)	14P	7 451 174,00	3 948 263,00
<b>Onttrekken aan het eigen vermogen / Bestemde Fondsen</b>	791/792	<b>6 652 000,64</b>	<b>1 480 010,00</b>
Aan het kapitaal en aan de uitgiftepremies	791	6 652 000,64	1 480 010,00
Aan de reserves / Bestemde Fondsen	792	-	-
<b>Toevoeging aan het eigen vermogen / Bestemde Fondsen</b>	691/2	<b>10 069 034,26</b>	-
<b>Over te dragen positief (negatief) resultaat (+)/(-)</b>	(14)	<b>10 814 673,35</b>	<b>7 451 174,48</b>
<b>Tussenkoms van de vennoten in het verlies</b>	794	-	-
<b>Uit te keren resultaat</b>	694/7	-	-
Vergoeding van het kapitaal (*)	694	-	-
Bestuurders of zaakvoerders (*)	695	-	-
Werknemers	696	-	-
Andere rechthebbenden (*)	697	-	-

(\*) Alleen voor vennootschappen met beperkte aansprakelijkheid naar Belgisch recht.

definitief

**Toelichting**

STAAT VAN DE IMMATERIELE VASTE ACTIVA (post 21 van de activa)

**a) Aanschaffingswaarde**

Per einde van het vorige boekjaar (+)

Mutaties tijdens het boekjaar:

- Aanschaffingen, met inbegrip van de geproduceerde vaste activa (+)
- Overdrachten en buitengebruikstellingen (-)
- Overboekingen van een post naar een andere (+/-)

Per einde van het boekjaar

**c) Afschrijvingen en waardeverminderingen**

Per einde van het vorige boekjaar (+)

Mutaties tijdens het boekjaar:

- Geboekt (+)
- Teruggenomen want overtollig (-)
- Verworven van derden (+)
- Afgeboekt na overdrachten en buitengebruikstellingen (-)
- Overgeboekt van een post naar een andere (+/-)

Per einde van het boekjaar

**d) Netto-boekwaarde per einde van het boekjaar ( a ) - ( c )**

- waarvan software

Codes	1. Kosten van ontwikkeling	2. Kosten van onderzoek	3. Concessies, octrooien, licenties enz.	4. Goodwill
801			1 614 738,52	
802			120 257,73	
803	-			
804				
805	-	-	1 734 996,25	-
806			1 485 330,00	
807			122 737,75	
808				
809				
810				
811				
812	-	-	1 608 067,75	-
813	-	-	126 928,50	-
			126 928,50	

definitief

## STAAT VAN DE MATERIELE VASTE ACTIVA (posten 22 tot 27 van de activa)

	Codes	1. Terreinen en gebouwen	2. Installaties, machines en uitrusting	3. Meubilair en materieel
		(post 22)	(post 23)	(post 24)
<b>a) Aanschaffingswaarde</b>				
Per einde van het vorige boekjaar (+)	815	64 267 411,00	9 001 418,00	11 082 095,00
Mutaties tijdens het boekjaar:				
• Aanschaffingen, met inbegrip van de geproduceerde vaste activa (+)	816	12 900 389,83	1 097 221,00	1 208 122,00
• Overdrachten en buitengebruikstellingen (-)	817	-1 319 958,65	-	
• Overboekingen van een post naar een andere (+/-)	818	340 745,00		
Per einde van het boekjaar	819	78 828 504,48	10 098 639,00	12 290 217,00
<b>b) Meerwaarden</b>				
Per einde van het vorige boekjaar (+)	820			
Mutaties tijdens het boekjaar:				
• Geboekt (+)	821			
• Verworven van derden (+)	822			
• Afgeboekt (-)	823			
• Overgeboekt van een post naar een andere (+/-)	824			
Per einde van het boekjaar	825	-	-	-
<b>c) Afschrijvingen en waardeverminderingen</b>				
Per einde van het vorige boekjaar (+)	826	20 724 748,00	6 256 034,00	9 785 716,00
Mutaties tijdens het boekjaar:				
Geboekt (+)	827	1 669 950,00	621 856,00	660 672,00
• Teruggenomen want overtollig (-)	828	-	-	
• Verworven van derden (+)	829			
• Afgeboekt na overdrachten en buitengebruikstellingen (-)	830	-1 319 958,65		
• Overgeboekt van een post naar een andere (+/-)	831			
Per einde van het boekjaar	832	23 714 656,65	6 877 890,00	10 446 388,00
<b>d) Netto-boekwaarde per einde van het boekjaar</b>				
(a) + (b) - (c)	833	55 113 847,83	3 220 749,00	1 843 829,00

definitief

**STAAT VAN DE MATERIELE VASTE ACTIVA** (posten 22 tot 27 van de activa, vervolg)

**a) Aanschaffingswaarde**

Per einde van het vorige boekjaar (+)

Mutaties tijdens het boekjaar:

- Aanschaffingen, met inbegrip van de geproduceerde vaste activa (+)
- Overdrachten en buitengebruikstellingen (-)
- Overboekingen van een post naar een andere (+/-)

Per einde van het boekjaar

**b) Meerwaarden**

Per einde van het vorige boekjaar (+)

Mutaties tijdens het boekjaar:

- Geboekt (+)
- Verworven van derden (+)
- Afgeboekt (-)
- Overgeboekt van een post naar een andere (+/-)

Per einde van het boekjaar

**c) Afschrijvingen en waardeverminderingen**

Per einde van het vorige boekjaar (+)

Mutaties tijdens het boekjaar:

- Geboekt (+)
- Teruggenomen want overtollig (-)
- Verworven van derden (+)
- Afgeboekt na overdrachten en buitengebruikstellingen (-)
- Overgeboekt van een post naar een andere (+/-)

Per einde van het boekjaar

**d) Netto boekwaarde per einde van het boekjaar**

( a ) + ( b ) - ( c )

- waarvan werken burgerlijke bouwkunde
- overige

codes	4. Leasing en soortgelijke rechten (post 25)	5. Overige materiële vaste activa (post 26)	6. Activa in aanbouw en vooruitbetalingen (post 27)
815			13 436 232,00
816			4 431 154,00
817			
818			-340 745,00
819	-	-	17 526 641,00
820			
821			
822			
823			
824			
825	-	-	-
826			
827			
828			
829			
830			
831			
832	-	-	-
833	-	-	17 526 641,00

## STAAT VAN DE FINANCIËLE VASTE ACTIVA (post 28 van de activa)

**Deelnemingen en Aandelen****a) Aanschaffingswaarde**

Per einde van het vorige boekjaar (+)

Mutaties tijdens het boekjaar:

- Aanschaffingen (+)
- Overdrachten en buitengebruikstellingen (-)
- Overboekingen van een post naar een andere (+/-)

Per einde van het boekjaar

**b) Meerwaarde**

Per einde van het vorige boekjaar (+)

Mutaties tijdens het boekjaar:

- Geboekt (+)
- Verworven van derden (+)
- Afgeboekt (-)
- Overgeboekt van een post naar een andere (+/-)

Per einde van het boekjaar

**c) Waardeverminderingen**

Per einde van het vorige boekjaar (+)

Mutaties tijdens het boekjaar:

- Geboekt (+)
- Teruggenomen want overtollig (-)
- Verworven van derden (+)
- Afgeboekt na overdrachten en buitengebruikstellingen (-)
- Overgeboekt van een post naar een andere (+/-)

Per einde van het boekjaar

**d) Niet-opgevraagde bedragen**

Per einde van het vorige boekjaar (+)

Mutaties tijdens het boekjaar (+/-)

Per einde van het boekjaar

**Netto boekwaarde per einde van het boekjaar**

( a ) + ( b ) - ( c ) - ( d )

Codes	In vennootschappen
	(post 280-282-284)
835	255 639,00
836	
837	
838	
839	255 639,00
840	
841	
842	
843	
844	
845	-
846	56 935,00
847	
848	
849	
850	
851	
852	56 935,00
853	-
854	
855	-
856	<b>198 704,00</b>

**Vorderingen - Borgtochten in contanten**

Netto boekwaarde per einde van het vorige boekjaar

Mutaties tijdens het boekjaar:

- Toevoegingen (+)
- Terugbetalingen (-)
- Geboekte waardeverminderingen (-)
- Teruggenomen waardeverminderingen (+)
- Wisselkoersverschillen (+/-)
- Overige (+/-)

Netto boekwaarde per einde van het boekjaar

Gecumuleerde waardeverminderingen op vorderingen per einde van het boekjaar

Codes	Op rechtspersonen
	(post 281-283-285/8)
857	78 187,50
858	53 391,00
859	
860	
861	
862	
863	
864	131 578,50
865	

definitief

INLICHTINGEN OMTRENT DEELNEMINGEN

NAAM, volledig adres van de ZETEL, RECHTSVORM en, zo het een entiteit naar Belgisch recht betreft,	ONDERNEMINGSNUMMER	Aangehouden maatschappelijke rechten				Gegevens uit de laatst beschikbare jaarrekening			
		rechtstreeks			dochters	jaarrekening per	munt	eigen vermogen	netto resultaat
		Aard	Aantal	%	%				
NV Digital Arts & Entertainment Studio's Botenkopersstraat 2 8500 Kortrijk	BE0560 951 394	Aandeel	2049	24,99%	0%	31/12/2018	EUR	-15 141,00	-44 271,00

definitief

**GELDBELEGGINGEN - OVERLOPENDE REKENINGEN ACTIVA - OUDERDOMSBALANS HANDELSVORDERINGEN**

**Geldbeleggingen (post 50/53 van activa)**

**Geldbeleggingen andere dan aandelen, vastrentende effecten en termijndeposito's**

**Aandelen**

Boekwaarde verhoogd met het niet-opgevraagde bedrag  
 Niet-opgevraagd bedrag (-)  
 Edele metalen en kunstwerken

**Vastrentende effecten**

waarvan uitgegeven door kredietinstellingen

**Termijnrekeningen bij kredietinstellingen**

met een resterende looptijd of opzegtermijn van:

Hoogstens één maand  
 Meer dan één maand en hoogstens één jaar  
 Meer dan één jaar

**Hierboven niet-opgenomen overige geldbeleggingen**

Codes	Boekjaar	Vorig boekjaar
50	-	-
51	-	-
8681		
8682		
8683		
52	-	-
8684		
53	3 549 758,00	3 513 897,00
8686		-
8687		
8688	3 549 758,00	3 513 897,00
8689		

**Overlopende Rekeningen ACTIVA**

Uitsplitsing van de post 490/1 van de activa indien daaronder een belangrijk bedrag voorkomt

Verworven opbrengsten  
 Over te dragen kosten

Boekjaar
4 079,69
567 037,65

**Ouderdomsbalans handelsvorderingen (post 40 van de activa)**

**Vervallen/Niet vervallen**

Niet Vervallen  
 Vervallen <= 30d  
 Vervallen > 30d - <= 60d  
 Vervallen >60d - <=90d  
 Vervallen >90d  
 Totaal

Boekjaar	Vorig boekjaar
1 490 667,00	1 828 122,00
1 137 608,00	1 258 593,00
-	-
2 628 275,00	3 086 715,00



definitief

**Staat van het KAPITAAL en de AANDEELHOUDERSSTRUCTUUR**


	Codes	Boekjaar	Vorig boekjaar
<b>Maatschappelijk kapitaal</b>			
<b>Geplaatst kapitaal per einde van het boekjaar</b>	100	6 370 695,19	6 370 695,19

	Codes	Bedragen	Aantal aandelen
<b>Wijzigingen tijdens het boekjaar</b>			
...			
...			
<b>Samenstelling van het kapitaal</b>			
<b>Soorten aandelen</b>			
.....			
.....			

	Codes	Niet-opgevraagd bedrag	Opgevraagd, niet-gestort bedrag
<b>Niet-gestort kapitaal</b>			
Niet-opgevraagd kapitaal	101	-792 425,89	
Opgevraagd, niet-gestort kapitaal	8712		


	Codes	Boekjaar
<b>Eigen aandelen</b>		
<b>Gehouden door de rechtspersoon zelf</b>		
Kapitaalbedrag	8721	
Aantal aandelen	8722	

**Beknopte duiding bij soorten aandelen (vb aandelen X preferente aandelen bij de winstuitkering tov aandelen Y)**



**Staat van de Bestemde Fondsen (post 134 van de passiva - exclusief voor Hoger Onderwijs)**

**Waarderingsregels gekozen om de bestemde bedragen te bepalen**



definitief

**INVESTERINGSSUBSIDIES - VOORZIENINGEN - OUDERDOMSBALANS HANDELSSCHULDEN**

Investeringsubsidies (post 15 van de passiva en post 753 van de resultatenrekening)

Omschrijving	Begin boekjaar (post 15)	Toename (afname) (+/-)	In Resultaat (-) (post 753)	Einde boekjaar (post 15)
<b>Investeringsubsidies Ministerie</b>				
Beleidsdomein	18 123 045,74	1 986 891,97	759 433,43	19 350 504,28
				-
<b>Overige investeringsubsidies</b>				
				-
				-

Voorzieningen voor risico's en kosten (post 16 van de passiva en post 635/8 van de resultatenrekening)

Uitsplitsing van post 160/5 van de passiva indien daaronder een belangrijk bedrag voorkomt

Boekjaar
-

Uitsplitsing van post 168 van de passiva indien daaronder een belangrijk bedrag voorkomt

Boekjaar
-

**Voorzieningen voor risico's en kosten (post 635/8)**

- Toevoegingen
- Bestedingen en terugnemingen (-)

Codes	Boekjaar	Vorig boekjaar
9115		
9116		

Ouderdomsbalans handelsschulden (post 44 van de passiva)

**Vervallen/Niet vervallen**

- Niet Vervallen
- Vervallen <= 30d
- Vervallen > 30d - <= 60d
- Vervallen >60d - <=90d
- Vervallen >90d
- Totaal

Boekjaar	Vorig boekjaar
1 132 142,45	1 208 967,00
3 829 562,55	9 845 973,00
<b>4 961 705,00</b>	<b>11 054 940,00</b>

definitief

**STAAT VAN DE SCHULDEN EN OVERLOPENDE REKENINGEN (PASSIVA)**

**Uitsplitsing van de schulden met een oorspronkelijke looptijd van meer dan een jaar, naar gelang van hun resterende looptijd**

**Financiële schulden**

- Achtergestelde leningen
- Niet-achtergestelde obligatieleningen
- Leasing en soortgelijke schulden
- Kredietinstellingen
- Overige leningen

**Handelsschulden**

**Ontvangen vooruitbetalingen op bestellingen**

**Overige schulden**

**Totaal**

Codes	SCHULDEN MET EEN RESTERENDE LOOPTIJD VAN		
	1. hoogstens één jaar <i>(post 42)</i>	2. meer dan één jaar doch hoogstens 5 jaar <i>(post 17)</i>	3. meer dan 5 jaar
880	2 510 278,54	11 414 118,00	26 626 201,00
881			
882			
883			
884	2 510 278,54	11 414 118,00	26 626 201,00
885	-		-
886			
889			
890	-		8 117,35
891	<b>2 510 278,54</b>	<b>11 414 118,00</b>	<b>26 634 318,35</b>

**Gewaarborgde schulden (begrepen in de posten 17 en 42/48 van de passiva)**

**Financiële schulden**

- Achtergestelde leningen
- Niet-achtergestelde obligatieleningen
- Leasing en soortgelijke schulden
- Kredietinstellingen
- Overige leningen

**Handelsschulden**

**Ontvangen vooruitbetalingen op bestellingen**

**Schulden m.b.t. belastingen, bezoldigingen en sociale lasten**

- Belastingen
- Bezoldigingen en sociale lasten

**Overige schulden**

**Totaal**

Codes	SCHULDEN (OF GEDEELTE VAN DE SCHULDEN) GEWAARBORGD DOOR	
	Eigen activa	Andere Belgische overheidsinstellingen
892	-	-
893		
894		
895		
896		
897		
898		
901		
902	-	-
903		
904		
905		
906	-	-

**Schulden m.b.t. belastingen, bezoldigingen en sociale lasten**

1. Belastingen (post 450/3 van de passiva)
  - Waarvan vervallen
  - Waarvan niet-vervallen
  - Geraamde belastingen
2. Schulden m.b.t. bezoldigingen en sociale lasten (post 454/9 van passiva)
  - Waarvan vervallen
  - Waarvan provisie voor niet opgenomen vakantiedagen

Codes	Boekjaar
450/3	174 642,36
9072	
9073	174 642,36
450	-
454/9	2 351 739,50
9076	
	-

**A. Provisie voor niet opgenomen vakantiedagen**

	EUR
Aangelegde provisie eind vorig boekjaar	
Loonlast niet-opgenomen vakantiedagen	
Aangelegde provisie eind huidig boekjaar	
Mutatie	-

**B. Berekening van de aangelegde provisie**

*Detail berekening op te nemen in de toelichting*

**C. Evolutie van het aantal overgedragen vakantiedagen**

	Aantal
Overgedragen vakantiedagen	
Toegekende vakantiedagen	
Opgenomen vakantiedagen	
Uitbetaalde vakantiedagen	
Vervallen vakantiedagen	
Over te dragen vakantiedagen	0
Mutatie	0

**Overlopende rekeningen Passiva**

Uitsplitsing van de post 492/3 van de passiva, indien daaronder een belangrijk bedrag voorkomt

- Toe te rekenen kosten
- Over te dragen Studiegelden
- Afgrenzing Projecten
- Overige over te dragen inkomsten
- Over te dragen studiekosten

	Boekjaar
	12 068,30
	2 862 760,83
	1 139 287,13
	8 310,50
	650 655,41

definitief

## De bedrijfsrevisor(-en) en de personen met wie hij (zij) verbonden is (zijn)

	Codes	Boekjaar
Bezoldiging bedrijfsrevisor(en)	9505	13 200,00
Andere controleopdrachten	9506	
Belastingadviesopdrachten	9507	
Andere opdrachten buiten revisorale opdrachten	9508	1 825,00

## Financiële resultaten

	Codes	Boekjaar	Vorig boekjaar
<b>Recurrente financiële opbrengsten</b>	75	<b>805 281,43</b>	<b>720 067,47</b>
Opbrengsten uit financiële vaste activa	750	-	-
Opbrengsten uit vlottende activa	751	45 323,66	20 374,91
Andere Financiële opbrengsten	752/9	759 957,77	699 692,56
Uitsplitsing van overige financiële Opbrengsten			
<b>Recurrente Financiële kosten</b>	65	<b>620 624,06</b>	<b>507 955,05</b>
Afschrijving van kosten bij uitgifte van leningen	6501	-	-
Geactiveerde interesten	6503	-	-
Waardeverminderingen op vlottende activa			
Geboekt	6510	-	-
Teruggenomen	6511	-	-
Discontokosten	653	0,30	-
Voorzieningen met financieel karakter			
toevoegingen	6560	-	-
Bestedingen en terugnemingen	6561	-	-
Verwijlinteresten	658	-	-
Andere financiële kosten			

definitief

**Opbrengsten en kosten van UITZONDERLIJKE omvang of uitzonderlijke mate van voorkomen**

	Codes	Boekjaar	Vorig boekjaar
<b>Niet-recurrente opbrengsten</b>	76	<b>7 456 095,69</b>	<b>237 497,99</b>
<b>Niet-recurrente bedrijfsopbrengsten</b>	(76A)	<b>7 456 095,69</b>	237 497,99
Terugneming van afschrijvingen en van waardeverminderingen op immateriële en materiële vaste activa	760	-	-
Terugneming van voorzieningen voor uitzonderlijke risico's en kosten	7620	-	-
Meerwaarden bij de realisatie van immateriële en materiële vaste activa	7630	7 150 000,00	18 076,00
Andere niet-recurrente bedrijfsopbrengsten	764/8	306 095,69	219 421,99
<b>Niet-recurrente financiële opbrengsten</b>	(76B)	-	-
Terugneming van waardevermindering op financiële vaste activa	761	-	-
Terugneming van voorzieningen voor uitzonderlijke financiële risico's en kosten	7621	-	-
Meerwaarden bij de realisatie van financiële vaste activa	7631	-	-
Andere niet-recurrente financiële opbrengsten	769	-	-
<b>Niet-recurrente kosten</b>	66	-	-
<b>Niet-recurrente bedrijfskosten</b>	(66A)	-	-
Niet-recurrente afschrijvingen en waardeverminderingen op oprichtingskosten, op immateriële en materiële vaste activa	660	-	-
Voorzieningen voor uitzonderlijke bedrijfsrisico's en -kosten: toevoegingen (bestedingen) (+)/(-)	6620	-	-
Minderwaarden bij de realisatie van immateriële en materiële vaste activa	6630	-	-
Andere niet-recurrente bedrijfskosten	664/7	-	-
Als herstructureringskosten geactiveerde niet-recurrente bedrijfskosten	6690	-	-
<b>Niet-recurrente financiële kosten</b>	(66B)	-	-
Waardeverminderingen op fin vaste activa	661	-	-
Voorzieningen voor uitzonderlijke financiële risico's en kosten: toevoegingen (bestedingen) (+)/(-)	6621	-	-
Minderwaarden bij de realisatie van financiële vaste activa	6631	-	-
Andere niet-recurrente financiële kosten	668	-	-
Als herstructureringskosten geactiveerde niet-recurrente financiële kosten	6691	-	-

definitief

Niet in de balans opgenomen rechten en verplichtingen

A1. Zekerheden die door de rechtspersoon werden gesteld of onherroepelijk beloofd op de eigen activa als waarborg voor eigen schulden en verplichtingen

Hypotheken:

boekwaarde van de bezwaarde activa

bedrag van de inschrijving

Pand op andere activa

boekwaarde van de in pand gegeven activa

Zekerheden op de nog door de rechtspersoon te verwerven activa:

bedrag van de betrokken activa

Codes	Boekjaar
916	
917	
919	
920	

A2. Belangrijke verplichtingen tot aankoop / verkoop van vaste activa

Belangrijke verplichtingen tot aankoop van vaste activa

[Yellow shaded area for input]

Belangrijke verplichtingen tot verkoop van vaste activa

[Yellow shaded area for input]

B. Belangrijke hangende geschillen

[Yellow shaded area for input]

C. Aard, doel en financiële gevolgen van buitenbalansregelingen

Mits de risico's of voordelen die uit dergelijke regelingen voortvloeien van enige betekenis zijn en voor zover de openbaarmaking van dergelijke risico's of voordelen noodzakelijk is voor de beoordeling van de financiële positie van de rechtspersoon

[Yellow shaded area for input]

Boekjaar

D. Andere niet in de balans opgenomen rechten en verplichtingen (met inbegrip van deze die niet kunnen worden becijferd)

Inclusief ontvangen gewestwaarborgen op bv aandeelhouderskapitaal

[Yellow shaded area for input]

Boekjaar

vrij tekstveld voor inhoudelijke aanvulling andere niet in balans opgenomen rechten en verplichtingen

[Yellow shaded area for input]

definitief

**Samenvatting van de waarderingsregels  
zoals voorgeschreven in het Rekendecreet****I. Beginsel**

De waarderingsregels worden vastgesteld overeenkomstig de bepalingen van hoofdstuk IV van het Rekendecreet van toepassing voor de rechtspersonen Vlaamse overheid.

Ten behoeve van het getrouwe beeld wordt in de volgende uitzonderingsgevallen afgeweken van de in het Rekendecreet voor dubbele boekhouding bepaalde waarderingsregels:

Deze afwijkingen worden als volgt verantwoord:

De waarderingsregels werden ten opzichte van het vorige boekjaar qua verwoording of toepassing **niet gewijzigd** Zo ja, dan heeft de wijziging betrekking op:

en heeft zij een **negatieve** invloed op het resultaat van het boekjaar ten belope van € 0,00

De resultatenrekening **wordt niet** op belangrijke wijze beïnvloed door opbrengsten en kosten die aan een vorig boekjaar moeten worden toegerekend. Zo ja, dan hebben deze betrekking op:

De cijfers van het boekjaar zijn niet vergelijkbaar met die van het vorige boekjaar en wel om de volgende reden:



definitief

**Samenvatting van de waarderingsregels - deel 2**  
**zoals voorgeschreven in het Rekendecreet**

[Voor de vergelijkbaarheid worden de cijfers van het vorige boekjaar op volgende punten aangepast.] / [Voor de vergelijking van de jaarrekeningen van beide boekjaren moet met volgende elementen rekening worden gehouden.]

Bij gebrek aan objectieve beoordelingscriteria is de waardering van de voorzienbare risico's, mogelijke verliezen en ontwaarderingen waarvan hierna sprake, onvermijdelijk aleatoir (uitzonderlijk):  
 Voor de vergelijkbaarheid worden de cijfers van het vorige boekjaar op volgende punten aangepast.  
 Voor de vergelijking van de jaarrekeningen van beide boekjaren moet met volgende elementen rekening worden gehouden.

Andere inlichtingen die noodzakelijk zijn opdat de jaarrekening een getrouw beeld zou geven van het vermogen, de financiële positie en het resultaat van het schoolbestuur:

**II. Bijzondere regels**

**Intercalare rente**

In de aanschaffingswaarde van immateriële en materiële vaste activa **is niet** de rente op vreemd vermogen dat wordt gebruikt voor hun financiering opgenomen, doch slechts voor zover zij betrekking heeft op de periode welke de bedrijfsklarheid van deze vaste activa voorafgaat.

**Materiële vaste activa**

In de loop van het boekjaar **werden geen** materiële activa geherwaardeerd. Zo ja, dan wordt deze herwaardering als volgt verantwoord:

**Afschrijvingen:** Voor volgende activa worden afwijkende afschrijvingsregels toegepast:

Activa	Toegepast percentage	Verantwoording

## Samenvatting van de waarderingsregels - deel 3 zoals voorgeschreven in het Rekendecreet

### WAARDERINGSREGELS

#### I. Beginsel

De waarderingsregels werden vastgesteld overeenkomstig de bepalingen van het besluit van 21 december 2007 van de Vlaamse Regering betreffende de algemene boekhouding, de jaarrekening en het rekeningstelsel voor de hogescholen. Elk bestanddeel van het vermogen wordt afzonderlijk gewaardeerd. De afschrijvingen worden berekend op jaarbasis. Als algemene regel geldt dat elk actief bestanddeel wordt gewaardeerd tegen aanschaffingswaarde en voor dat bedrag in de balans wordt opgenomen, onder aftrek van de desbetreffende afschrijvingen en waardeverminderingen. Evenwel worden de vorderingen en schulden in principe gewaardeerd tegen hun nominale waarde.

#### II. Bijzondere regels

##### 1. Financiële vaste activa

Investerings worden geboekt aan aanschaffingswaarde. Voor de deelnemingen en de aandelen die in de rubriek "Financiële vaste activa" zijn opgenomen wordt tot waardevermindering overgegaan in geval van duurzame minderwaarde of ontwaarding, verantwoord door de toestand, de rentabiliteit of de vooruitzichten van de vennootschap waarin de deelnemingen of de aandelen worden aangehouden.

##### 2. Materiële en immateriële vaste activa

Investerings gebeuren voor een bedrag vanaf 1.000 €

Volgende afschrijvingspercentages worden toegepast:

Afschrijvingsduur	Afschrijvings %
Software 3 jaar	33%
Gebouwen 33 jaar	3%
Overige zakelijke rechten 33 jaar Op Onroerende goederen	3%
Onroerende goederen door Bestemming 20 jaar	5%
Inrichting gebouwen 33 jaar	3%
Machines en installaties 10 jaar	10%
Meubilair en materieel 10 jaar	10%
Rollend materieel 5 jaar	20%
Informaticamat. & hardware 4 jaar	25%

##### 3. Vorderingen op ten hoogste een jaar

Vorderingen worden in de balans opgenomen tegen de nominale waarde. Er wordt een gepaste waardevermindering toegepast indien de betaling op de vervaldag geheel of gedeeltelijk onzeker is, of wanneer de realisatiewaarde op de datum van de jaarafsluiting lager is dan hun boekwaarde.

Vorderingen in vreemde valuta worden omgerekend aan de officiële koers in voege op datum van de boeking van de factuur. Op het einde van het boekjaar worden ze omgerekend aan de officiële koers op balansdatum.

##### 4. Geldbeleggingen en liquide middelen

Tegoeden bij financiële instellingen worden gewaardeerd aan nominale waarde.

Effecten worden gewaardeerd aan aanschaffingswaarde. Liquide middelen worden geboekt tegen hun nominale waarde. De bijkomende kosten worden onmiddellijk ten laste van het resultaat geboekt. Er worden waardeverminderingen geboekt indien de realisatiewaarde op balansdatum lager is dan het voordien geboekte bedrag.

##### 5. Schulden op meer dan een jaar en op ten hoogste een jaar

De schulden worden in de balans opgenomen voor hun nominale waarde. De handelsschulden in vreemde valuta worden omgerekend tegen de koers op de dag van de boeking van de inkomende factuur. Op het einde van het boekjaar worden ze herberekend aan de officiële koers op balansdatum.

##### 6. Resultatenrekening

Kosten en opbrengsten worden toegerekend op de periode waarop ze betrekking hebben.

Dit geldt ook voor de afgrenzing van de studiekosten en de inschrijvingsgelden.

##### 7. Projecten

De waardering van de projecten gebeurt volgens het matchingprincipe van kosten (debet) en opbrengsten (credit).

Hiertoe worden jaarlijks de cumulatieve opbrengsten gelijkgesteld met de cumulatieve kosten via de overlopende rekeningen, rekening houdend met het gedeelte eigen inbreng.

definitief

**Vlaamse overheid**

**Departement Financiën en Begroting**

**Afdeling Beleidsondersteuning, Begroting en Financiële Operaties**

## **NEERLEGGINGSFORMULIER:**

**Jaarrapportering**

**Vlaamse overheid  
in euro (EUR)**

Versie 2019

**Deel II**

**Budgettair luik inclusief Reconciliatie**



definitief

**UITVOERING MIDDELEN VAN DE VLAAMSE GEMEENSCHAP incl. DAB's  
en VAN DE RECHTSPERSONEN gebruikmakend van ORAFIN**

MVG/DAB/R p	Jaar	Afdeling	PR	Omschrijving	Raming	Vorderingen Huidig Jaar	
<b>TOTAAL</b>						-	-

Totaal	Afdeling	Raming	Vorderingen Huidig Jaar

Totaal	Afdeling	PR	Omschrijving Programma	Raming	Vorderingen Huidig Jaar

**UITVOERING UITGAVEN VAN DE VLAAMSE GEMEENSCHAP incl. DAB's en VAN DE RECHTSPERSONEN gebruikmakend van ORAFIN: VAK**

**Gesplitste kredieten: Vastleggingskredieten**

MVG/DAB/R p	jaar	Begrotingsartikel	Omschrijving	Afdeling	Aard	Vastleggingskredieten			Besteding	Saldo VAK	Over te dragen VAK (excl VG)
						Decretaal VAK	Overdracht VAK	Totaal VAK	Verbindenissen	Saldo VAK	
								-		-	
								-		-	
								-		-	
								-		-	
								-		-	
								-		-	
								-		-	
								-		-	
								-		-	
								-		-	
								-		-	
								-		-	
								-		-	
								-		-	
								-		-	
								-		-	
								-		-	
								-		-	
								-		-	
								-		-	
								-		-	
								-		-	
								-		-	
								-		-	
								-		-	
								-		-	
								-		-	
								-		-	
<b>TOTAAL</b>								-		-	-

Totaal per	Beleidsdomein	Omschrijving	Vastleggingskredieten			Besteding	Saldo VAK	Enkel voor MVG
			Decretaal VAK	Overdracht VAK	Totaal VAK	Verbindenissen	Saldo VAK	
					-		-	
					-		-	
					-		-	
					-		-	

Totaal per	entiteit	Omschrijving	Vastleggingskredieten			Besteding	Saldo VAK	Enkel voor MVG
			Decretaal VAK	Overdracht VAK	Totaal VAK	Verbindenissen	Saldo VAK	
					-		-	
					-		-	
					-		-	
					-		-	

**UITVOERING UITGAVEN VAN DE VLAAMSE GEMEENSCHAP incl. DAB's en VAN DE RECHTSPERSONEN gebruikmakend van ORAFIN : VAK**

**Gesplitste kredieten: Vastleggingskredieten**

MVG/DAB/R P	jaar	Afdeling	PR	Omschrijving Programma	Vastleggingskredieten			Besteding	Saldo VAK	Over te dragen VAK (excl VG)
					Decretaal VAK	Overdracht VAK	Totaal VAK	Verbindenissen	Saldo VAK	
							-		-	
							-		-	
							-		-	
							-		-	
							-		-	
							-		-	
							-		-	
							-		-	
							-		-	
							-		-	
							-		-	
							-		-	
							-		-	
							-		-	
							-		-	
							-		-	
							-		-	
							-		-	
							-		-	
							-		-	
<b>TOTAAL</b>							-		-	-



Nr. 259366716  
definitief

VO 11a bis

Totaal per	Afdeling	Vastleggingskredieten			Besteding	Saldo VAK	Enkel voor MVG
		Decretaal VAK	Overdracht VAK	Totaal VAK	Verbindenissen	Saldo VAK	
				-		-	
				-		-	
				-		-	
				-		-	

Totaal programma	Afdeling	PR	Omschrijving Programma	Vastleggingskredieten			Besteding	Saldo VAK	Enkel voor MVG
				Decretaal VAK	Overdracht VAK	Totaal VAK	Verbindenissen	Saldo VAK	
						-		-	
						-		-	
						-		-	
						-		-	
						-		-	











Nr. definitief	259366716				VO 14
ESR code	ESR Beschrijving	Begroting	Eindtoestand	Afwijking Absoluut	Afwijking Procentueel
<b>0</b>	<b>NIET-VERDEELDE ONTVANGSTEN</b>	<b>6 638 139,00</b>	-	<b>-6 638 139,00</b>	<b>-100,00%</b>
06	Ontvangsten te verdelen over hoofdgroepen 1 tot en met 9	-	-	-	-
08	Interne verrichtingen	6 638 139,00	-	-6 638 139,00	-100,00%
08.10	Diverse interne verrichtingen en opnemingen uit reservefondsen	-	-	-	-
08.21	Overgedragen overschot vorige boekjaren	-	-	-	-
08.22	Over te dragen tekort van het boekjaar	6 638 139,00	-	-6 638 139,00	-100,00%
<b>1</b>	<b>LOPENDE ONTVANGSTEN VAN GOEDEREN EN DIENSTEN (CONSUMPTIEBESTEDINGEN)</b>	<b>8 778 560,00</b>	<b>9 144 849,80</b>	<b>366 289,80</b>	<b>4,17%</b>
16	Verkoop van niet-duurzame goederen en diensten	8 778 560,00	9 144 849,80	366 289,80	4,17%
18	Ontvangsten afkomstig van wegen- en waterbouwkundige werken	-	-	-	-
19	Productie van investeringsgoederen in eigen beheer	-	-	-	-
<b>2</b>	<b>RENTEN EN INKOMSTEN UIT EIGENDOM</b>	<b>35 000,00</b>	<b>45 830,19</b>	<b>10 830,19</b>	<b>30,94%</b>
26	Rente van overheidsvorderingen	35 000,00	45 830,19	10 830,19	30,94%
27	Exploitatiewinsten van overheidsbedrijven	-	-	-	-
28	Overige opbrengsten van vermogen	-	-	-	-
<b>3</b>	<b>INKOMENSOVERDRACHTEN VAN ANDERE SECTOREN</b>	<b>512 799,00</b>	<b>687 758,30</b>	<b>174 959,30</b>	<b>34,12%</b>
36	Indirecte belastingen en heffingen	-	-	-	-
37	Directe belastingen en bijdragen gestort aan de socialezekeringsinstellingen	-	-	-	-
38	Overige inkomensoverdrachten van bedrijven, financiële instellingen, vzw's t.b.v. de gezinnen en van gezinnen en ontvangen subsidies	5 000,00	75 915,86	70 915,86	1418,32%
39	Inkomensoverdrachten van het buitenland	507 799,00	611 842,44	104 043,44	20,49%
<b>4</b>	<b>INKOMENSOVERDRACHTEN BINNEN DE OVERHEIDSECTOR</b>	<b>38 012 261,00</b>	<b>38 286 130,55</b>	<b>273 869,55</b>	<b>0,72%</b>
46	Inkomensoverdrachten binnen een institutionele groep	35 934 870,00	35 948 087,85	13 217,85	0,04%
46.10	Van de institutionele overheid (MVG + IVAzrp)	33 647 938,00	34 406 935,31	758 997,31	2,26%
46.20	Van niet-organieke begrotingsfondsen	-	-	-	-
46.30	Van een DAB	-	-	-	-
46.40	Van een VOI, IVArp, EVApr, SAR en EV	52 249,00	75 523,84	23 274,84	44,55%
46.50	Van onderwijsinstellingen van de institutionele overheid	1 602 716,00	1 426 716,00	-176 000,00	-10,98%
46.60	Van vzw's van de overheid	-	-	-	-
46.70	Van andere eenheden van de overheid	631 967,00	38 912,70	-593 054,30	-93,84%
47	Inkomensoverdrachten van de socialezekerheidsinstellingen	-	-	-	-
48	Inkomensoverdrachten van lokale overheden	659 593,00	268 197,04	-391 395,96	-59,34%
49	Inkomensoverdrachten van andere institutionele groepen (federale overheid, gemeenschappen, gewesten, gemeenschapscommissies)	1 417 798,00	2 069 845,66	652 047,66	45,99%
<b>5</b>	<b>KAPITAALOVERDRACHTEN VAN ANDERE SECTOREN</b>	<b>70 300,00</b>	<b>49 028,97</b>	<b>-21 271,03</b>	<b>-30,26%</b>
56	Vermogensheffingen	-	-	-	-
57	Kapitaaloverdrachten van bedrijven en financiële instellingen (exclusief vermogensheffingen)	70 300,00	49 028,97	-21 271,03	-30,26%
58	Kapitaaloverdrachten van vzw's t.b.v. de gezinnen en van gezinnen (exclusief vermogensheffingen)	-	-	-	-
59	Kapitaaloverdrachten van het buitenland	-	-	-	-
<b>6</b>	<b>KAPITAALOVERDRACHTEN BINNEN DE OVERHEIDSECTOR</b>	<b>1 221 219,00</b>	<b>1 986 891,97</b>	<b>765 672,97</b>	<b>62,70%</b>
66	Kapitaaloverdrachten binnen een institutionele groep	1 221 219,00	1 986 891,97	765 672,97	62,70%
66.11	Investeringsbijdragen van de institutionele overheid	1 221 219,00	1 986 891,97	765 672,97	62,70%
66.12	Overige kapitaaloverdrachten van de institutionele overheid	-	-	-	-
66.21	Investeringsbijdragen van niet-organieke begrotingsfondsen	-	-	-	-
66.22	Overige kapitaaloverdrachten van niet-organieke begrotingsfondsen	-	-	-	-
66.31	Investeringsbijdragen van een DAB	-	-	-	-
66.32	Overige kapitaaloverdrachten van een DAB	-	-	-	-
66.41	Investeringsbijdragen van een VOI, IVArp, EVApr, SAR en EV	-	-	-	-
66.42	Overige kapitaaloverdrachten van een VOI, IVArp, EVApr, SAR en EV	-	-	-	-
66.51	Investeringsbijdragen van onderwijsinstellingen van de institutionele overheid	-	-	-	-
66.52	Overige kapitaaloverdrachten van onderwijsinstellingen van de institutionele overheid	-	-	-	-
66.61	Investeringsbijdragen van vzw's van de overheid	-	-	-	-
66.62	Overige kapitaaloverdrachten van vzw's van de overheid	-	-	-	-
66.71	Investeringsbijdragen van andere eenheden van de overheid	-	-	-	-
66.72	Overige kapitaaloverdrachten van andere eenheden van de overheid	-	-	-	-
67	Kapitaaloverdrachten van de socialezekerheidsinstellingen	-	-	-	-
68	Kapitaaloverdrachten van lokale overheden	-	-	-	-
69	Kapitaaloverdrachten van andere institutionele groepen (federale overheid, gemeenschappen, gewesten, gemeenschapscommissies)	-	-	-	-
<b>7</b>	<b>DESINVESTERINGEN</b>	-	<b>7 150 000,00</b>	<b>7 150 000,00</b>	
76	Verkoop van onroerende goederen in het binnenland	-	7 150 000,00	7 150 000,00	
77	Verkoop van overige investeringsgoederen, waaronder immateriële goederen	-	-	-	
78	Voorraadverminderingen	-	-	-	
<b>8</b>	<b>KREDIETAFLOSSINGEN EN VEREFFENINGEN VAN DEELNEMINGEN; ANDERE FINANCIËLE PRODUCTEN</b>	-	<b>-649,00</b>	<b>-649,00</b>	
86	Kredietaflossingen door en vereffeningen van deelnemingen in bedrijven en financiële instellingen en andere financiële producten	-	-649,00	-649,00	
87	Kredietaflossingen door vzw's t.b.v. de gezinnen en door gezinnen	-	-	-	
88	Kredietaflossingen door en vereffening van deelnemingen in het buitenland	-	-	-	
89	Kredietaflossingen binnen de overheidssector	-	-	-	
<b>9</b>	<b>OVERHEIDSSCHULD</b>	<b>16 990 946,00</b>	<b>12 700 000,00</b>	<b>-4 290 946,00</b>	<b>-25,25%</b>
96	Opbrengst van leningen met een looptijd van meer dan één jaar	16 990 946,00	12 700 000,00	-4 290 946,00	-25,25%
97	Aanmuntingen	-	-	-	
98	Verhoging van het eigen vermogen	-	-	-	
	<b>TOTAAL ONTVANGSTEN</b>	<b>72 259 224,00</b>	<b>70 049 840,78</b>	<b>-2 209 383,22</b>	<b>-3,06%</b>

Nr. definitief	259366716	VO 14			
ESR code	ESR Beschrijving	Begroting	Eindtoestand	Afwijking Absoluut	Afwijking Procentueel
<b>0</b>	<b>NIET- VERDEELDE UITGAVEN</b>	-	<b>3 647 259,81</b>	<b>3 647 259,81</b>	
01	Uitgaven te verdelen over de hoofdgroepen 1 tot en met 9	-	-	-	
03	Interne verrichtingen	-	3 647 259,81	3 647 259,81	
03.10	Diverse interne verrichtingen en spijzigen van reservefondsen	-	-	-	
03.21	Overgedragen tekort vorige boekjaren	-	-	-	
03.22	Over te dragen overschot van het boekjaar	-	3 647 259,81	3 647 259,81	
04	Annuititeiten met betrekking tot financiële leasing	-	-	-	
<b>1</b>	<b>LOPENDE UITGAVEN VOOR GOEDEREN EN DIENSTEN (CONSUMPTIEBESTEDINGEN)</b>	<b>44 698 787,00</b>	<b>44 222 387,00</b>	<b>-476 400,00</b>	<b>-1,07%</b>
11	Lonen en sociale lasten	36 249 129,00	34 544 273,00	-1 704 856,00	-4,70%
12	Aankoop van niet-duurzame goederen en diensten	8 449 658,00	9 678 114,00	1 228 456,00	14,54%
14	Herstel en niet-waardevermeerderend onderhoud van wegen- en waterbouwkundige werken	-	-	-	
<b>2</b>	<b>RENTEN EN HUURGELDEN VAN GRONDEN</b>	<b>1 028 233,00</b>	<b>620 624,00</b>	<b>-407 609,00</b>	<b>-39,64%</b>
21	Rente op overheidsschuld	1 028 233,00	620 624,00	-407 609,00	-39,64%
24	Huurgelden van gronden	-	-	-	
25	Uitbetaalde dividenden	-	-	-	
<b>3</b>	<b>INKOMENSOVERDRACHTEN AAN ANDERE SECTOREN</b>	-	-	-	
31	Exploitatiesubsidies	-	-	-	
32	Inkomensoverdrachten, die geen exploitatiesubsidies zijn, aan bedrijven en financiële instellingen	-	-	-	
33	Inkomensoverdrachten aan vzw's t.b.v. de gezinnen	-	-	-	
34	Inkomensoverdrachten aan gezinnen	-	-	-	
35	Inkomensoverdrachten aan het buitenland	-	-	-	
<b>4</b>	<b>INKOMENSOVERDRACHTEN BINNEN DE OVERHEIDSECTOR</b>	-	-	-	
41	Inkomensoverdrachten binnen een institutionele groep	-	-	-	
41.10	Aan de institutionele overheid (MVG + IVAzrp)	-	-	-	
41.20	Aan niet-organieke begrotingsfondsen	-	-	-	
41.30	Aan een DAB	-	-	-	
41.40	Aan een VOI, IVAzrp, EVAzrp, SAR en EV	-	-	-	
41.50	Aan onderwijsinstellingen van de institutionele overheid	-	-	-	
41.60	Aan vzw's van de overheid	-	-	-	
41.70	Aan andere eenheden van de overheid	-	-	-	
42	Inkomensoverdrachten aan de socialezekerheidsinstellingen	-	-	-	
43	Inkomensoverdrachten aan lokale overheden	-	-	-	
44	Inkomensoverdrachten aan het gesubsidieerd autonoom onderwijs	-	-	-	
45	Inkomensoverdrachten aan andere institutionele groepen (federale overheid, gemeenschappen, gewesten, gemeenschapscommissies)	-	-	-	
<b>5</b>	<b>KAPITAALOVERDRACHTEN AAN ANDERE SECTOREN</b>	-	<b>217 969,00</b>	<b>217 969,00</b>	
51	Kapitaaloverdrachten aan bedrijven en financiële instellingen	-	-	-	
52	Kapitaaloverdrachten aan vzw's t.b.v. de gezinnen	-	-	-	
53	Kapitaaloverdrachten aan gezinnen	-	217 969,00	217 969,00	
54	Kapitaaloverdrachten aan het buitenland	-	-	-	
<b>6</b>	<b>KAPITAALOVERDRACHTEN BINNEN DE OVERHEIDSECTOR</b>	-	-	-	
61	Kapitaaloverdrachten binnen een institutionele groep	-	-	-	
61.11	Investeringsbijdragen aan de institutionele overheid (MVG + IVAzrp)	-	-	-	
61.12	Overige kapitaaloverdrachten aan de institutionele overheid (MVG + IVAzrp)	-	-	-	
61.21	Investeringsbijdragen aan niet-organieke begrotingsfondsen	-	-	-	
61.22	Overige kapitaaloverdrachten aan niet-organieke begrotingsfondsen	-	-	-	
61.31	Investeringsbijdragen aan een DAB	-	-	-	
61.32	Overige kapitaaloverdrachten aan een DAB	-	-	-	
61.41	Investeringsbijdragen aan een VOI, IVAzrp, EVAzrp, SAR en EV	-	-	-	
61.42	Overige kapitaaloverdrachten aan een VOI, IVAzrp, EVAzrp, SAR en EV	-	-	-	
61.51	Investeringsbijdragen aan onderwijsinstellingen van de institutionele overheid	-	-	-	
61.52	Overige kapitaaloverdrachten aan onderwijsinstellingen van de institutionele overheid	-	-	-	
61.61	Investeringsbijdragen aan vzw's van de overheid	-	-	-	
61.62	Overige kapitaaloverdrachten aan vzw's van de overheid	-	-	-	
61.71	Investeringsbijdragen aan andere eenheden van de overheid	-	-	-	
61.72	Overige kapitaaloverdrachten aan andere eenheden van de overheid	-	-	-	
62	Kapitaaloverdrachten aan de socialezekerheidsinstellingen	-	-	-	
63	Kapitaaloverdrachten aan lokale overheden	-	-	-	
64	Kapitaaloverdrachten aan het gesubsidieerd autonoom onderwijs	-	-	-	
65	Kapitaaloverdrachten aan andere institutionele groepen (federale overheid, gemeenschappen, gewesten, gemeenschapscommissies)	-	-	-	
<b>7</b>	<b>INVESTERINGEN</b>	<b>23 514 150,00</b>	<b>18 777 931,40</b>	<b>-4 736 218,60</b>	<b>-20,14%</b>
71	Aankoop van gronden en gebouwen in het binnenland	-	11 921 176,40	11 921 176,40	
72	Nieuwbouw van gebouwen	22 164 000,00	4 431 154,00	-17 732 846,00	-80,01%
73	Wegen- en waterbouwkundige werken	-	-	-	
74	Verwerving van overige investeringsgoederen, waaronder immateriële goederen	1 350 150,00	2 425 601,00	1 075 451,00	79,65%
75	Voorraadtoename	-	-	-	
<b>8</b>	<b>KREDIETVERLENINGEN EN DEELNEMINGEN; ANDERE FINANCIËLE PRODUCTEN</b>	-	<b>53 391,00</b>	<b>53 391,00</b>	
81	Kredietverleningen aan en deelnemingen in bedrijven en financiële instellingen en andere financiële producten	-	53 391,00	53 391,00	
82	Kredietverleningen aan vzw's t.b.v. de gezinnen	-	-	-	
83	Kredietverleningen aan gezinnen	-	-	-	
84	Kredietverleningen aan en deelnemingen in het buitenland	-	-	-	
85	Kredietverleningen binnen de overheidssector	-	-	-	
<b>9</b>	<b>OVERHEIDSSCHULD</b>	<b>3 018 054,00</b>	<b>2 510 278,00</b>	<b>-507 776,00</b>	<b>-16,82%</b>
91	Aflossingen van leningen met een looptijd van meer dan één jaar	3 018 054,00	2 510 278,00	-507 776,00	-16,82%
92	Ontmtingen	-	-	-	
93	Verlaging van het eigen vermogen	-	-	-	
	<b>TOTAAL UITGAVEN</b>	<b>72 259 224,00</b>	<b>70 049 840,21</b>	<b>-2 209 383,79</b>	<b>-3,06%</b>
	<b>Evenwicht Totale Ontvangsten vs Uitgaven: moet 0 zijn</b>	-	<b>-0,57</b>	<b>-0,57</b>	
	<b>ESR-ontvangsten</b>	<b>11 474 050,00</b>	<b>19 415 509,96</b>	<b>7 941 459,96</b>	<b>69,21%</b>
	<b>ESR-uitgaven</b>	<b>69 241 170,00</b>	<b>63 838 911,40</b>	<b>-5 402 258,60</b>	<b>-7,80%</b>
	<b>ESR-vorderingensaldo</b>	<b>-57 767 120,00</b>	<b>-44 423 401,44</b>	<b>13 343 718,56</b>	<b>23,10%</b>
	<b>Begrotingssaldo: opbouw (+) / intering (-)</b>	<b>-6 638 139,00</b>	<b>3 647 259,81</b>	<b>10 285 398,81</b>	<b>154,94%</b>



Nr. definitief	259366716	VO 14
-------------------	-----------	-------

ESR code	ESR Beschrijving	Begroting	Eindtoestand	Afwijking Absoluut	Afwijking Procentueel
----------	------------------	-----------	--------------	--------------------	-----------------------

ESR code	ESR Beschrijving	Begroting	Eindtoestand	Afwijking Absoluut	Afwijking Procentueel
	<b>Totaal Ontvangsten</b>	<b>72 259 224,00</b>	<b>70 049 840,78</b>	<b>-2 209 383,22</b>	<b>-3,06%</b>
ESR 9	<i>Leningen</i>	16 990 946,00	12 700 000,00	-4 290 946,00	-25,25%
ESR 8	<i>KVD</i>	-	-649,00	-649,00	
46.1-66.1	<i>Toelage MVG</i>	34 869 157,00	36 393 827,28	1 524 670,28	4,37%
ESR 46.3-7 en ESR 66.3-7	<i>Toelagen DAB, RP</i>	2 286 932,00	1 541 152,54	-745 779,46	-32,61%
ESR 08.21	<i>Overgedragen overschot</i>	-	-	-	
ESR 08.22	<i>Over te dragen tekort</i>	6 638 139,00	-	-6 638 139,00	-100,00%
ESR 08.10	<i>Interne Verrichtingen</i>	-	-	-	
	<b>Totaal ESR-gecorrigeerde ontvangsten</b>	<b>11 474 050,00</b>	<b>19 415 509,96</b>	<b>7 941 459,96</b>	<b>69,21%</b>
	<b>Totaal Uitgaven</b>	<b>72 259 224,00</b>	<b>70 049 840,21</b>	<b>-2 209 383,79</b>	<b>-3,06%</b>
ESR 9	<i>Aflossing Schuld</i>	3 018 054,00	2 510 278,00	-507 776,00	-16,82%
ESR 8	<i>KVD</i>	-	53 391,00	53 391,00	
41.1-61.1	<i>Toelage MVG</i>	-	-	-	
ESR 41.3-7 en ESR 61.3-7	<i>Toelagen DAB, RP</i>	-	-	-	
ESR 03.22	<i>Over te dragen overschot</i>	-	3 647 259,81	3 647 259,81	
ESR 03.21	<i>Overgedragen tekort</i>	-	-	-	
ESR 03.10	<i>Interne Verrichtingen</i>	-	-	-	
	<b>Totaal ESR-gecorrigeerde uitgaven</b>	<b>69 241 170,00</b>	<b>63 838 911,40</b>	<b>-5 402 258,60</b>	<b>-7,80%</b>
	<i>Begrotingssaldo: opbouw (+) / intering (-)</i>	<i>-6 638 139,00</i>	<i>3 647 259,81</i>	<i>10 285 398,81</i>	<i>154,94%</i>
	<i>Esr. Vorderingssaldo</i>	<i>-57 767 120,00</i>	<i>-44 423 401,44</i>	<i>13 343 718,56</i>	<i>23,10%</i>



definitief

**AFSTEMMING INTERNE STROMEN**

\* Voor project- en investeringstoelagen geldt ook een kasmatige afstemming (ie hoeveel werd kasmatig ontvangen, alsook hoeveel de tegenpartij kasmatig heeft betaald).

							-	
							-	
							-	
							-	
							-	
							-	
							-	
							-	
<b>ESR 61</b>	<b>Tegenpartij</b>	<b>EUR aangerekend</b>	<b>EUR kasmatig *</b>	<b>ESR code</b>	<b>EUR aangerekend</b>	<b>EUR kasmatig *</b>		
61.11	Ministerie van de Vlaamse Gemeenschap	-					-	
61.12	Ministerie van de Vlaamse Gemeenschap	-					-	
							-	
							-	
<b>ESR 8</b>	<b>Tegenpartij</b>	<b>EUR aangerekend</b>		<b>ESR code</b>	<b>EUR aangerekend</b>			
85.11	Ministerie van de Vlaamse Gemeenschap	-					-	
							-	
							-	
							-	
<b>ESR 9</b>	<b>Tegenpartij</b>	<b>EUR aangerekend</b>		<b>ESR code</b>	<b>EUR aangerekend</b>			
							-	
							-	
							-	

Nr.	259366716	VO 16
-----	-----------	-------

definitief

**SUBSIDIES AAN LOKALE BESTUREN**

KBO nr	Begunstigde	ESR code	Totaal bedrag subsidie
<b>TOTAAL</b>			-

definitief

KRUISTABEL ESR-COFOG OVER DE UITVOERINGSREKENING VAN DE UITGAVENBEGROTING VAN HET JAAR

ESR / COFOG	te verdelen	00000	01.71.0 Verrichtingen in verband met interestlasten van de overheidsschuld	01.72.0 Aflossing en opnemingen van schuld in euro	01.50.0 Onderzoek en ontwikkeling geïntegreerd algemeen overheidsbestuur	09.40.0 Tertiair onderwijs (algemeen)	maak uw keuze	maak uw keuze	maak uw keuze	maak uw keuze	TOTAAL
01.00	-										-
03.10	-										-
03.21	-										-
03.22	-	3 647 259,81									3 647 259,81
04.00	-										-
11.11	-				3 975 742,00	24 842 377,00					28 818 119,00
11.12	-				169 131,00	1 359 502,00					1 528 633,00
11.20	-				790 198,00	3 402 568,00					4 192 766,00
11.31	-										-
11.32	-										-
11.33	-										-
11.40	-					4 755,00					4 755,00
12.11	-				2 024 072,00	7 258 848,00					9 282 920,00
12.12	-				5 198,00	363 596,00					368 794,00
12.21	-										-
12.22	-										-
12.50	-					26 400,00					26 400,00
14.10	-										-
14.20	-										-
21.10	-		620 624,00								620 624,00
21.20	-										-
21.30	-										-
21.40	-										-
21.50	-										-
21.60	-										-
24.10	-										-
24.20	-										-
25.00	-										-
31.11	-										-
31.12	-										-
31.21	-										-
31.22	-										-
31.31	-										-
31.32	-										-
31.40	-										-
32.00	-										-
33.00	-										-
34.10	-										-
34.20	-										-
34.31	-										-
34.32	-										-
34.41	-										-
34.42	-										-
34.50	-										-
35.10	-										-
35.20	-										-
35.30	-										-
35.40	-										-
35.50	-										-
35.60	-										-
41.10	-										-
41.20	-										-
41.30	-										-
41.40	-										-
41.50	-										-
41.60	-										-
41.70	-										-
42.10	-										-
42.20	-										-
42.30	-										-
42.40	-										-
42.50	-										-
42.60	-										-
42.70	-										-
42.80	-										-
42.90	-										-
43.11	-										-
43.12	-										-
43.13	-										-
43.14	-										-
43.15	-										-
43.16	-										-
43.21	-										-
43.22	-										-
43.23	-										-
43.24	-										-
43.25	-										-
43.26	-										-
43.40	-										-
43.51	-										-
43.52	-										-
43.53	-										-
43.54	-										-
43.59	-										-
44.10	-										-
44.20	-										-
44.30	-										-
44.40	-										-
45.11	-										-
45.12	-										-
45.13	-										-
45.24	-										-
45.25	-										-
45.26	-										-
45.34	-										-
45.35	-										-
45.40	-										-
45.50	-										-
51.11	-										-
51.12	-										-
51.21	-										-
51.22	-										-
51.30	-										-
51.40	-										-
52.10	-										-
52.20	-										-
53.10	-										-
53.20	-					217 969,00					217 969,00
54.11	-										-
54.12	-										-

definitief

KRUISTABEL ESR-COFOG OVER DE UITVOERINGSREKENING VAN DE UITGAVENBEGROTING VAN HET JAAR

ESR / COFOG	te verdelen	00000	01.71.0 Verrichtingen in verband met interestlasten van de overheidsschuld	01.72.0 Aflossing en opnemingen van schuld in euro	01.50.0 Onderzoek en ontwikkeling geïntegreerd algemeen overheidsbestuur	09.40.0 Tertiair onderwijs (algemeen)	maak uw keuze	maak uw keuze	maak uw keuze	maak uw keuze	TOTAAL
54.21	-										-
54.22	-										-
54.31	-										-
54.32	-										-
54.41	-										-
54.42	-										-
54.51	-										-
54.52	-										-
54.61	-										-
54.62	-										-
61.11	-										-
61.12	-										-
61.21	-										-
61.22	-										-
61.31	-										-
61.32	-										-
61.41	-										-
61.42	-										-
61.51	-										-
61.52	-										-
61.61	-										-
61.62	-										-
61.71	-										-
61.72	-										-
62.10	-										-
62.20	-										-
63.11	-										-
63.12	-										-
63.21	-										-
63.22	-										-
63.41	-										-
63.42	-										-
63.51	-										-
63.52	-										-
63.53	-										-
63.54	-										-
63.59	-										-
64.10	-										-
64.20	-										-
65.11	-										-
65.12	-										-
65.13	-										-
65.24	-										-
65.25	-										-
65.26	-										-
65.34	-										-
65.35	-										-
65.40	-										-
65.50	-										-
71.11	-										-
71.12	-										-
71.21	-										-
71.22	-										-
71.31	-										-
71.32	-					11 921 176,40					11 921 176,40
72.00	-					4 431 154,00					4 431 154,00
72.90	-										-
73.10	-										-
73.20	-										-
73.30	-										-
73.40	-										-
73.90	-										-
74.10	-										-
74.22	-				431 796,00	1 993 805,00					2 425 601,00
74.30	-										-
74.40	-										-
74.50	-										-
74.60	-										-
74.70	-										-
74.80	-										-
74.90	-										-
75.00	-										-
81.11	-										-
81.12	-										-
81.21	-										-
81.22	-										-
81.31	-										-
81.32	-										-
81.41	-										-
81.42	-					53 391,00					53 391,00
81.51	-										-
81.52	-										-
81.61	-										-
81.62	-										-
81.70	-										-
82.00	-										-
83.00	-										-
84.11	-										-
84.12	-										-
84.13	-										-
84.14	-										-
84.15	-										-
84.16	-										-
84.17	-										-
84.21	-										-
84.22	-										-
84.23	-										-
84.24	-										-
85.11	-										-
85.12	-										-
85.13	-										-
85.14	-										-
85.15	-										-
85.16	-										-
85.17	-										-
85.20	-										-
85.31	-										-
85.32	-										-
85.34	-										-
85.35	-										-

definitief

**KRUISTABEL ESR-COFOG OVER DE UITVOERINGSREKENING VAN DE UITGAVENBEGROTING VAN HET JAAR**

ESR / COFOG	te verdelen	00000	01.71.0 Verrichtingen in verband met interestlaste n van de overheidssch uld	01.72.0 Aflossing en opnemng van schuld in euro	01.50.0 Onderzoek en ontwikkeling gecentraliseerd algemeen overheidsbestuur	09.40.0 Tertiair onderwijs (algemeen)	maak uw keuze	maak uw keuze	maak uw keuze	maak uw keuze	TOTAAL
85.40	-										-
85.50	-										-
85.61	-										-
85.62	-										-
85.63	-										-
85.64	-										-
85.65	-										-
91.10				2 510 278,00							2 510 278,00
91.20				-							-
91.30				-							-
91.70				-							-
92.00	-										-
93.00	-										-
<b>TOTAAL</b>	-	<b>3 647 259,81</b>	<b>620 624,00</b>	<b>2 510 278,00</b>	<b>7 396 137,00</b>	<b>55 875 541,40</b>	-	-	-	-	<b>70 049 840,21</b>

Nr.	259366716	VO 18
-----	-----------	-------

definitief

### DETAIL VAN DE RESERVEFONDSEN RECHTSPERSONEN

gebaseerd op art. 40 §2 van het Rekendecreet

Decretale basis

Naam fonds

	Initiële begroting	Laatste begroting	Uitvoering
<b>Beginsaldo (+)</b>			
<b>Toevoeging (03.10.2) (+)</b>	-	-	-
Oorsprong (ESR-code)			
<b>Opneming (08.10.2) (+)</b>	-	-	-
Aanwending (ESR-code)			
<b>Eindsaldo</b>	-	-	-

Decretale basis

Naam fonds

	Initiële begroting	Laatste begroting	Uitvoering
<b>Beginsaldo (+)</b>			
<b>Toevoeging (03.10.2) (+)</b>	-	-	-
Oorsprong (ESR-code)			
<b>Opneming (08.10.2) (+)</b>	-	-	-
Aanwending (ESR-code)			
<b>Eindsaldo</b>	-	-	-



## AANSLUITING ECONOMISCH- MET BEGROTINGSRESULTAAT

gebaseerd op art. 45, 4° van het Rekendecreet

	code	Boekjaar
<b>Te bestemmen bedrijfseconomisch resultaat (+/-)</b>	9905	<b>6 780 532,97</b>

### Verrichtingen zonder impact op het begrotingsresultaat

Afschrijvingen en waardeverminderingen op vast activa (+)	630	3 075 215,85
Waardeverminderingen op voorraden, bestellingen in uitvoering en handelsvorderingen (+)	631/4	217 969,44
Voorzieningen voor risico's en kosten (+)	635/8	-
Terugneming van afschrijvingen en van waardeverminderingen op immateriële en materiële vaste activa (-)	760	-
Terugneming van voorzieningen voor uitzonderlijke risico's en kosten (-)	7620	-
Terugneming van waardevermindering op financiële vaste activa(-)	761	-
Terugneming van voorzieningen voor uitzonderlijke financiële risico's en kosten (-)	7621	-
Niet-recurrente afschrijvingen en waardeverminderingen op oprichtingskosten, op immateriële en materiële vaste activa (+)	660	-
Voorzieningen voor uitzonderlijke bedrijfsrisico's en -kosten: toevoegingen (bestedingen) (+)/(-)	6620	-
Waardeverminderingen op fin vaste activa (+)	661	-
Voorzieningen voor uitzonderlijke financiële risico's en kosten: toevoegingen (bestedingen) (+)/(-)	6621	-
Meerwaarden bij de realisatie van immateriële en materiële vaste activa (-)	7630	-7 150 000,00
Meerwaarden bij de realisatie van financiële vaste activa (-)	7631	-
Minderwaarden bij de realisatie van immateriële en materiële vaste activa (+)	6630	-
Minderwaarden bij de realisatie van financiële vaste activa (+)	6631	-
Meerwaarde op de courante realisatie van materiële vaste activa (-)	741	-
Minderwaarde op de courante realisatie van materiële vaste activa (+)	641	-
Mutatie Provisie niet-opgenomen vakantiedagen (+/-)	VO 6.9	-
Verrekening kapitaalsubsidies eigen investeringenIn resultaat genomen kapitaalsubsidie (-)	753	-759 433,43
<i>Andere (nader toe te lichten)</i>		
<i>Diverse financiële opbrengsten</i>	75700000	-17,81
<i>Belastingen, OV, Reprobel, verkeersbelastingen</i>	64090000	20,40
<i>Betaald vakantiegeld</i>	62010000	1 512 394,34
<i>Andere uitzonderlijke opbrengsten</i>	76700000	-306 095,08
.....		
.....		

### Verrichtingen met uitsluitend impact op het begrotingsresultaat (niet op bedrijfseconomisch resultaat)

Investerings in immateriële en materiële vaste activa (-)	ESR 71/4	-18 777 931,40
Kapitaalverstekkingen van het boekjaar en aankopen van aandelen en obligaties (-)	ESR 81/5	-53 391,00
Correctie op ESR 81.70 mbt Rente op SWAPs (+)	ESR 81.70	-
Verkopen op materiële en immateriële vaste activa (+)	ESR 76/7	7 150 000,00
Terugbetalingen van Kapitaalverstekkingen van het boekjaar en verkopen van aandelen en obligaties (+)	ESR 86/9	-649,00
Correctie op ESR 86.70 mbt Rente op SWAPs (-)	ESR 86.70	-
Nieuw aangegane leningen van het boekjaar (+)	ESR 96	12 700 000,00
Afbetaling kapitaalgedeelte lening (-)	ESR 91	-2 510 278,00
Aangaan kapitaalverhoging in cash (+)	ESR 98	-
Terugbetalingen kapitaal of uitgiftepremies in cash (-)	ESR 93	-
Diverse interne verrichtingen en opnemingen uit reservefondsen (+)	ESR 08.10	-
Diverse interne verrichtingen en spijzigen van reservefondsen (-)	ESR 03.10	-
Nieuw toegekende kapitaalsubsidies eigen investeringen (+)	VO 6.8	-
<i>Andere (nader toe te lichten)</i>		
<i>Kapitaalsubsidies</i>	66.11	1 986 891,97
<i>Boeking Dubieuze Debiteuren</i>	53.20	-217 969,44
.....		
.....		

### **Begrotingsresultaat**

VO14	berekend na aansluiting	<b>3 647 259,81</b>
	Begrotingssaldo: opbouw (+) / intering (-)	<b>3 647 259,81</b>

definitief

**TOELICHTINGEN BIJ DE JAARRAPPORTERING EN ANDERE VERSLAGEN**Jaarverslag

Het jaarverslag wordt in een **afzonderlijk** document **toegevoegd** volgens de voorziene procedure.

Verslag van de Commissarissen

Indien de rekening wordt gereviseerd door een revisor/Commissaris, gelieve het verslag (Single Audit / Management Letter) in een **afzonderlijk** document **per e-mail** over te maken volgens de voorziene procedure.

Verslag Regeringsafgevaardigde Financiën en Begroting

Indien de rekening wordt gereviseerd door een regeringsafgevaardigde/-commissaris, gelieve het verslag in een **afzonderlijk** document **per e-mail** over te maken volgens de voorziene procedure.

Toelichting bij de begrotingsuitvoering

In een **afzonderlijk toegevoegd bestand** komt conform artikel 31, 4° en artikel 45, 5° van het Rekendecreet van 8 juli 2011 de toelichting bij de balans, resultatenrekening en uitvoering van de begroting.

De toelichting moet commentaar bevatten waarin een getrouw beeld wordt gegeven van gang van zaken van het boekjaar, daaraan toegevoegd, gebeurtenissen na balansdatum tot en met indiening.

Doelstellingen:

- Feiten en gebeurtenissen in ruimere dan financiële context plaatsen;
- Werkelijk beeld geven van gebeuren binnen onderneming.

Verder wordt bij de vermelde gegevens in VO 1 tot en met VO 4 additionele informatie, uitleg of verklaringen gegeven voor zover de ertoe behorende detaillering in VO 6 tot en met VO 19 dit nog niet bevat.