



DEPARTEMENT  
**FINANCIËN &  
BEGROTING**



## NEERLEGGINGSFORMULIER:

**Jaarrapportering**

**Vlaamse overheid  
in euro (EUR)**

Versie 2018

Voor meer informatie omtrent de neerlegging van de formulieren kan u terecht op de website van het Departement F&B:

<https://handleidingboekhoudregels.vlaanderen.be/>

of u neemt contact op via  
[rechtspersonen@fb.vlaanderen.be](mailto:rechtspersonen@fb.vlaanderen.be)

Cindy Dieudonné  
(Signature)

Handtekening  
gevalideerd maar  
verwijderd wegens  
de bescherming van de  
persoonlijke levenssfeer  
Date: 2019.03.28 15:21:18

				1	EUR	
definitief						VO 1.1

**JAARREKENING IN EURO'S**

Naam: **Vrije Universiteit Brussel (VUB)**

Rechtsvorm: **Opgericht bij wet**

Adres: **Pleinlaan** Nr: **2** Bus:

Postnummer: **1050** Gemeente: **Elsene**

Land: **België**

Rechtspersonenregister (RPR) - Rechtbank van koophandel van:

Internetadres : **www.vub.ac.be**

Ondernemingsnummer **449012406**

DATUM **28/05/1970** van de neerlegging van de oprichtingsakte OF van het recentste stuk dat de datum van bekendmaking van de oprichtingsakte en van de akte tot statutenwijziging vermeldt.

JAARREKENING goedgekeurd door de algemene vergadering\*\* van **28/03/2019**

met betrekking tot het boekjaar dat de periode dekt van **1/01/2018** tot **31/12/2018**

Vorig boekjaar van **1/01/2017** tot **31/12/2017**

De bedragen van het vorige boekjaar **zijn** \*\*\* identiek met die welke eerder openbaar werden gemaakt.

Model van jaarrekening voorzien in het Rekendecreet, art 31.

VOLLEDIGE LIJST met naam, voornamen, beroep, woonplaats (adres, nummer, postnummer en gemeente) en functie in de vereniging van de BESTUURDERS EN COMMISSARISSEN en , in voorkomend geval, van de vertegenwoordiger in België van de buitenlandse vereniging.

**VAN GELDER Eddy**, Voorzitter en externe bestuurder, Koningslosesteenweg 56, 1853 Strombeek-Bever.

**BERCKMANS Gert**, Ondervoorzitter en vertegenwoordiger overig academisch personeel, Mechelsesteenweg 569 bus 21, 1930 Zaventem.

**PAUWELS Caroline**, Rector, Hertogendreef 82, 1170 Watermaal-Bosvoorde.

**VANRAES J.L.**, Voorzitter bestuurscollege UZ Brussel, W. Churchillaan 205, 1180 Brussel.

**HAEZENDONCK Elvira**, vertegenw. Zelfstandig Academisch Personeel, Reintjesbeek 13, 2930 Brasschaat.

**VERMEERSCH Lise**, Student, Brusselsesteenweg 60, 1785 Merchtem.

**KELLEN John**, vertegenw. Administratief en technisch personeel, Assesteenweg 87, 1740 Ternat.

**DE CLERCK Karsten**, Extern bestuurder, Av. du Manoir 65, 1410 Waterloo.

**DEGRIECK Natasja**, Extern bestuurder, Hoogveldlaan 14, 3090 Overijse.

**VERDYCK Raymonda**, Extern bestuurder, Oude Mechelsesteenweg 161A, 1853 Strombeek-Bever.

**VAN CRAEN Nic**, Algemeen Beheerder, raadgever, Jamarlaan 19, 1060 Sint-Gillis.

**DHONDT Johan**, Commissaris Vlaamse Regering, raadgever, Gebroeders Nachtergaelestraat 6, 9800 Deinze.

**VERELST Marc**, Afgevaardigde Financiën, raadgever, Heierveld 7, 1730 Asse.

**NOPPEN Marc**, Gedelegeerd bestuurder UZ Brussel, raadgever, Leopoldlaan 133, bus 42, 8300 Knokke.

**VANDERHOEVEN Yves**, Secretaris, Aardestraat 2, 2820 Bonheiden.

**BDO Bedrijfsrevisoren CVBA** (lidmaatschapsnummer B00023), Commissaris-Revisor, Da Vincilaan 9 Box E.6, 1930 Zaventem, vertegenwoordigd door de heer Bert Kegels (lidmaatschapsnummer A01627) Duur van de opdracht: controle met betrekking tot de boekjaren 2016, 2017 en 2018.

**Handtekening**

Mevrouw Caroline Pauwels, Rector Vrije  
Universiteit Brussel

Leidend ambtenaar

**Handtekening**

De heer Eddy Van Gelder, Voorzitter Raad  
van Bestuur Vrije Universiteit Brussel  
Bevoegd minister of voorzitter van de raad  
van bestuur

\* Facultatieve vermelding.

\*\* of de raad van bestuur.

\*\*\* Schrappen wat niet van toepassing is.

definitief

**OPDRACHT VOOR NAZICHT OF CORRECTIE**

## Facultatieve vermeldingen:

- indien de jaarrekening werd geverifieerd of gecorrigeerd door een externe accountant of door een bedrijfsrevisor die niet de commissaris is, kunnen hierna worden vermeld: naam, voornamen, beroep en woonplaats van elke externe accountant of bedrijfsrevisor en zijn lidmaatschapsnummer bij zijn Instituut, evenals de aard van zijn opdracht:


- A. Het voeren van de boekhouding van de vereniging
- B. Het opstellen van de jaarrekening
- C. Het verifiëren van de jaarrekening en/of
- D. Het corrigeren van de jaarrekening.

- indien taken bedoeld onder A of B uitgevoerd zijn door erkende boekhouders of door erkende boekhouders-fiscalisten, kunnen hierna worden vermeld: naam, voornamen, beroep en woonplaats van elke erkende boekhouder of erkende boekhouder-fiscalist en zijn lidmaatschapsnummer bij het Beroepsinstituut van erkende Boekhouders en Fiscalisten, evenals de aard van zijn opdracht.

Naam, voornamen, beroep en woonplaats	Lidmaatschapsnummer	Aard van de opdracht (A, B, C en/of D)

definitief

LIJST VAN DE BESTUURDERS EN COMMISSARISSEN (vervolg van blz. VO 1.1)



(eventueel vervolg in bijlage

)

## Inhoudstafel

Jaarrapportering 2018

### Deel I Bedrijfseconomisch luik

VO 3.1	ACTIVA
VO 3.2	PASSIVA
VO 4	RESULTATENREKENING
VO 5	RESULTAATVERWERKING
VO 6.2	STAAT VAN DE IMMATERIELE VASTE ACTIVA (post 21 van de activa)
VO 6.3.1	STAAT VAN DE MATERIELE VASTE ACTIVA (posten 22 tot 27 van de activa)
VO 6.3.2	STAAT VAN DE MATERIELE VASTE ACTIVA (posten 22 tot 27 van de activa, vervolg)
VO 6.4	STAAT VAN DE FINANCIËLE VASTE ACTIVA (post 28 van de activa)
VO 6.5	INLICHTINGEN OMTRENT DEELNEMINGEN
VO 6.6	GELDBELEGGINGEN - OVERLOPENDE REKENINGEN ACTIVA - OUDERDOMSBALANS HANDELSVORDERINGEN Overlopende Rekeningen ACTIVA Ouderdomsbalans handelsvorderingen (post 40 van de activa)
VO 6.7	Staat van het KAPITAAL en de AANDEELHOUDERSSTRUCTUUR Staat van de Bestemde Fondsen (post 134 van de passiva - exclusief voor Hoger Onderwijs)
VO 6.8	Investeringsubsidies (post 15 van de passiva en post 753 van de resultatenrekening) Voorzieningen voor risico's en kosten (post 16 van de passiva en post 635/8 van de resultatenrekening) Ouderdomsbalans handelsschulden (post 44 van de passiva)
VO 6.9	STAAT VAN DE SCHULDEN EN OVERLOPENDE REKENINGEN (PASSIVA)
VO 6.11	De bedrijfsrevisor(-en) en de personen met wie hij (zij) verbonden is (zijn) Financiële resultaten
VO 6.12	Opbrengsten en kosten van UITZONDERLIJKE omvang of uitzonderlijke mate van voorkomen
VO 6.14	Niet in de balans opgenomen rechten en verplichtingen
VO 6.19	Samenvatting van de waarderingsregels

### Deel II Budgettair luik

VO 10	UITVOERING MIDDELEN VAN DE VLAAMSE GEMEENSCHAP incl. DAB's en VAN DE RECHTSPERSONEN gebruikmakend van ORAFIN
VO 11a	UITVOERING UITGAVEN VAN DE VLAAMSE GEMEENSCHAP incl. DAB's en VAN DE RECHTSPERSONEN gebruikmakend van ORAFIN: VAK
VO 11b	UITVOERING UITGAVEN VAN DE VLAAMSE GEMEENSCHAP incl. DAB's en VAN DE RECHTSPERSONEN gebruikmakend van ORAFIN : VEK
VO 11c	UITVOERING VAN DE UITGAVENBEGROTING VLAAMSE GEMEENSCHAP: VRK
VO 13	STAAT VAN DE OPENSTAANDE VERBINTENISSEN
VO 14	UITVOERINGSREKENING VAN DE BEGROTING - ESR 2010
VO 16	SUBSIDIES AAN LOKALE BESTUREN
VO 17	KRUISTABEL ESR-COFOG OVER DE UITVOERINGSREKENING VAN DE UITGAVENBEGROTING VAN HET JAAR
VO 18	DETAIL VAN DE RESERVEFONDSEN AANSLUITING ECONOMISCH- MET BEGROTINGSRESULTAAT
VO 19	
VO 20 verslagen	TOELICHTINGEN BIJ DE UITVOERINGSREKENING VAN DE BEGROTING EN ANDERE VERSLAGEN

### Overzicht controles

## **NEERLEGGINGSFORMULIER:**

### **Jaarrapportering**

### **Vlaamse overheid in euro (EUR)**

Versie 2018

**Deel I**  
**Bedrijfseconomisch luik**

Nr.	449012406				VO 3.1
definitief		Toel.	Codes	Boekjaar	Vorig boekjaar
<b>BALANS NA WINSTVERDELING</b>					
<b>ACTIVA</b>					
OPRICHTINGSKOSTEN			20	-	-
VASTE ACTIVA			21/28	<b>319 275 404,63</b>	<b>299 783 453,30</b>
<b>Immateriële vaste activa</b>	6.2		21	<b>179 243,04</b>	<b>319 381,48</b>
<b>Materiële vaste activa</b>	6.3		22/27	<b>317 362 377,19</b>	<b>297 902 333,17</b>
Terreinen en gebouwen			22	223 934 177,12	217 285 259,20
Installaties, machines en uitrusting			23	20 096 534,29	15 529 614,89
Meubilair en rollend materieel			24	5 525 774,85	5 255 287,14
Leasing en soortgelijke rechten			25	9 552 474,81	10 348 087,91
Overige materiële vaste activa			26	7 351 361,99	7 318 758,50
Activa in aanbouw en vooruitbetalingen			27	50 902 054,13	42 165 325,53
<b>Financiële vaste activa</b>	6.4/5		28	<b>1 733 784,40</b>	<b>1 561 738,65</b>
Verbonden ondernemingen			280/1	-	-
Deelnemingen			280	-	-
Vorderingen			281	-	-
Ondernemingen waarmee een deelnemings- verhouding bestaat			282/3	871 533,64	931 479,49
Deelnemingen			282	871 533,64	931 479,49
Vorderingen			283	-	-
Andere Financiële vaste activa			284/8	862 250,76	630 259,16
Aandelen			284	862 250,76	630 259,16
Vorderingen en Borgtochten in contanten			285/8	-	-
VLOTTENDE ACTIVA			29/58	<b>396 919 622,05</b>	<b>383 305 111,59</b>
<b>Vorderingen op meer dan één jaar</b>			29	<b>2 558 401,88</b>	<b>2 083 971,23</b>
Handelsvorderingen			290	-	-
Overige vorderingen			291	2 558 401,88	2 083 971,23
<b>Voorraden en bestellingen in uitvoering</b>			3	<b>504 037,43</b>	<b>590 156,44</b>
Voorraden			30/36	504 037,43	388 925,53
Grond- en hulpstoffen			30/31	504 037,43	388 925,53
Goederen in bewerking			32	-	-
Gereed product			33	-	-
Handelsgoederen			34	-	-
Onroerende goederen bestemd voor verkoop			35	-	-
Vooruitbetalingen			36	-	-
Bestellingen in uitvoering			37	-	201 230,91
<b>Vorderingen op ten hoogste één jaar</b>			40/41	<b>38 019 382,29</b>	<b>36 344 278,23</b>
Handelsvorderingen	6.6		40	22 719 150,08	19 775 373,75
Overige vorderingen			41	15 300 232,21	16 568 904,48
<b>Geldbeleggingen</b>	6.6		50/53	<b>261 262 468,07</b>	<b>267 575 879,57</b>
Eigen aandelen			50	-	-
Overige beleggingen			51/53	261 262 468,07	267 575 879,57
<b>Liquide middelen</b>			54/58	<b>92 196 953,01</b>	<b>74 100 155,04</b>
<b>Overlopende rekeningen</b>	6.6		490/1	<b>2 378 379,37</b>	<b>2 610 671,08</b>
<b>TOTAAL DER ACTIVA</b>			20/58	<b>716 195 026,68</b>	<b>683 088 564,89</b>

Nr.	449012406				VO 3.2
definitief		Toel.	Codes	Boekjaar	Vorig boekjaar
<b>PASSIVA</b>					
<b>EIGEN VERMOGEN</b>			10/15	<b>504 560 505,88</b>	<b>466 070 598,39</b>
<b>Kapitaal</b>		6.7	10	<b>1 187 031,26</b>	<b>1 187 031,26</b>
Geplaatst kapitaal			100	1 187 031,26	1 187 031,26
Niet-opgevraagd kapitaal			101	-	-
<b>Uitgiftepremies</b>			11	-	-
<b>Herwaarderingsmeerwaarden</b>			12	-	-
<b>Reserves / Bestemde Fondsen (*)</b>			13	<b>466 477 176,47</b>	<b>421 718 000,25</b>
Wettelijke reserve			130	-	-
Onbeschikbare reserves			131	466 477 176,47	421 718 000,25
Belastingvrije reserves			132	-	-
Beschikbare reserves			133	-	-
Bestemde Fondsen(*)		6.7	134	-	-
<b>Overgedragen positief (negatief) resultaat (+/-)</b>			14	<b>18 576 006,00</b>	<b>25 602 377,44</b>
<b>Kapitaalsubsidies</b>		6.8	15	<b>18 320 292,15</b>	<b>17 563 189,44</b>
<b>Voorschot aan vennoten op verdeling van het netto-actief</b>			19	-	-
<b>VOORZIENINGEN EN UITGESTELDE BELASTINGEN</b>			16	<b>11 709 000,00</b>	<b>9 983 531,00</b>
<b>Voorzieningen voor risico's en kosten</b>		6.8	160/5	<b>11 709 000,00</b>	<b>9 983 531,00</b>
Pensioenen en soortgelijke verplichtingen			160	-	-
Fiscale lasten			161	-	-
Grote herstellings- en onderhoudswerken			162	5 469 000,00	4 823 531,00
Milieuverplichtingen			163	6 240 000,00	5 160 000,00
Overige risico's en kosten (toelichting. VII)			164/5	-	-
<b>Uitgestelde belastingen</b>		6.8	168	-	-
<b>SCHULDEN</b>			17/49	<b>199 925 520,80</b>	<b>207 034 435,50</b>
<b>Schulden op meer dan één jaar</b>		6.9	17	<b>50 969 100,87</b>	<b>70 224 541,70</b>
Financiële schulden			170/4	50 596 609,89	69 879 613,96
Achtergestelde leningen			170	-	-
Niet-achtergestelde obligatieleningen			171	48 368 000,00	51 651 000,00
Leasing en soortgelijke schulden			172	-	15 243 061,00
Kredietinstellingen			173	2 228 609,89	2 985 552,96
Overige leningen			174	-	-
Handelsschulden			175	-	-
Ontvangen vooruitbetalingen op bestellingen			176	-	-
Overige schulden			178/9	372 490,98	344 927,74
<b>Schulden op ten hoogste één jaar</b>		6.9	42/48	<b>139 712 005,49</b>	<b>129 095 731,38</b>
Schulden op meer dan één jaar die binnen het jaar vervallen		6.9	42	19 283 004,07	4 674 781,08
Financiële schulden			43	-	-
Kredietinstellingen			430/8	-	-
Overige leningen			439	-	-
Handelsschulden		6.8	44	14 390 027,86	16 696 602,02
Ontvangen vooruitbetalingen op bestellingen			46	72 093 405,90	78 848 617,97
Schulden met betrekking tot belastingen, bezoldigingen en sociale lasten		6.9	45	32 232 701,69	28 447 237,87
Belastingen			450/3	3 841 671,02	2 432 622,06
Bezoldigingen en sociale lasten			454/9	28 391 030,67	26 014 615,81
Overige schulden		6.9	47/48	1 712 865,97	428 492,44
<b>Overlopende rekeningen</b>		6.9	492/3	<b>9 244 414,44</b>	<b>7 714 162,42</b>
<b>TOTAAL DER PASSIVA</b>			10/49	<b>716 195 026,68</b>	<b>683 088 564,89</b>

(\*) Bestemde Fondsen: exclusieve rubriek voor Hoger Onderwijs



Nr.	449012406				VO 4
definitief		Toel.	Codes	Boekjaar	Vorig boekjaar
<b>RESULTATENREKENING</b>					
<b>Bedrijfsopbrengsten</b>			70/76A	<b>299 091 381,06</b>	<b>240 721 957,29</b>
Omzet			70	262 916 032,00	228 152 932,06
Voorraad goederen in bewerking en gereed product en bestellingen in uitvoering: toename (afname) ... (+)/(-)			71	16 316 947,43	-5 429 479,16
Geproduceerde vaste activa			72	-	-
Andere bedrijfsopbrengsten			73/74	19 034 626,76	16 852 912,68
Niet-recurrente bedrijfsopbrengsten	6.12		76A	<b>823 774,87</b>	<b>1 145 591,71</b>
<b>Bedrijfskosten (-)</b>			60/66A	<b>265 505 657,11</b>	<b>241 135 478,80</b>
Handelsgoederen, grond- en hulpstoffen			60	4 496 020,67	4 289 803,68
Aankopen			600/8	4 442 120,06	4 243 418,62
Voorraad: afname +, toename -			609	53 900,61	46 385,06
Diensten en diverse goederen			61	72 064 080,08	58 149 303,43
Bezoldigingen, sociale lasten en pensioenen			62	168 434 550,17	160 923 691,92
Afschrijvingen en waardeverminderingen op oprichtingskosten, op immateriële en materiële vaste activa			630	14 828 685,14	14 002 866,48
Waardeverminderingen op voorraden, op bestellingen in uitvoering en op handelsvorderingen: toevoegen (terugnemingen)...(+)/(-)			631/4	191 460,89	80 277,25
Voorzieningen voor risico's en kosten (toevoegingen +, bestedingen en terugnemingen) ...(+)/(-)			635/8	1 725 469,00	2 612 531,00
Andere bedrijfskosten			640/8	2 778 530,97	1 077 005,04
Als herstructureringskosten geactiveerde bedrijfskosten .... (-)			649	-	-
Niet-recurrente bedrijfskosten	6.12		66A	<b>986 860,19</b>	-
<b>Positief (Negatief) Resultaat (+/-)</b>			9901	<b>33 585 723,95</b>	<b>-413 521,51</b>
<b>Financiële opbrengsten</b>	6.11		75/76B	<b>8 920 066,68</b>	<b>11 550 281,43</b>
Recurrente financiële opbrengsten			75	<b>8 831 171,49</b>	<b>11 407 297,27</b>
Opbrengsten uit financiële vaste activa			750	-	-
Opbrengsten uit vlottende activa			751	2 145 504,52	1 638 043,03
Andere financiële opbrengsten			752/9	6 685 666,97	9 769 254,24
Niet-recurrente financiële opbrengsten	6.12		76B	88 895,19	142 984,16
<b>Financiële kosten (-)</b>	6.11		65/66B	<b>4 772 985,85</b>	<b>3 173 239,25</b>
Recurrente financiële kosten			65	4 728 736,41	3 037 574,51
Kosten van schulden			650	2 000 807,43	2 100 838,77
Waardeverminderingen op vlottende activa andere dan voorraden, bestellingen in uitvoering en handelsvorderingen: toevoegingen (terugnemingen)...(+)/(-)			651	1 586 515,44	335 456,29
Andere financiële kosten			652/9	1 141 413,54	601 279,45
Niet-recurrente financiële kosten	6.12		66B	44 249,44	135 664,74
<b>Positief (Negatief) resultaat van het boekjaar voor belasting (+/-)</b>			<b>9903</b>	<b>37 732 804,78</b>	<b>7 963 520,67</b>
<b>Onttrekking aan de uitgestelde belastingen</b>			780	-	-
<b>Overboeking naar de uitgestelde belastingen</b>			680	-	-
<b>Belastingen op het resultaat (+)/(-)</b>			67/77	-	-
Belastingen			670/3	-	-
Regularisering van belastingen en terugneming van voorzieningen voor belastingen			77	-	-
<b>Positief (Negatief) resultaat van het boekjaar (+/-)</b>			<b>9904</b>	<b>37 732 804,78</b>	<b>7 963 520,67</b>
<b>Onttrekking aan de belastingvrije reserves</b>			789	-	-
<b>Overboeking naar de belastingvrije reserves</b>			689	-	-
<b>Te bestemmen positief (negatief) resultaat van het boekjaar (+/-)</b>			<b>9905</b>	<b>37 732 804,78</b>	<b>7 963 520,67</b>

Nr.	449012406	VO 5	
definitief	Codes	Boekjaar	Vorig boekjaar
<b>RESULTAATVERWERKING</b>			
<b>Te bestemmen positief (negatief) resultaat (+)/(-)</b>	9906	<b>63 335 182,22</b>	<b>47 185 796,35</b>
Te bestemmen resultaat van het boekjaar (+)/(-)	(9905)	37 732 804,78	7 963 520,67
Overgedragen resultaat van het vorige boekjaar (+)/(-)	14P	25 602 377,44	39 222 275,68
<b>Onttrekken aan het eigen vermogen / Bestemde Fondsen</b>	791/792	<b>7 810 463,44</b>	<b>14 469 891,02</b>
Aan het kapitaal en aan de uitgiftepremies	791	-	-
Aan de reserves / Bestemde Fondsen	792	7 810 463,44	14 469 891,02
<b>Toevoeging aan het eigen vermogen / Bestemde Fondsen</b>	691/2	<b>45 543 268,22</b>	<b>22 433 411,69</b>
<b>Over te dragen positief (negatief) resultaat (+)/(-)</b>	(14)	<b>25 602 377,44</b>	<b>39 222 275,68</b>
<b>Tussenkost van de vennoten in het verlies</b>	794	-	-
<b>Uit te keren resultaat</b>	694/7	-	-
Vergoeding van het kapitaal (*)	694	-	-
Bestuurders of zaakvoerders (*)	695	-	-
Werknemers	696	-	-
Andere rechthebbenden (*)	697	-	-

(\*) Alleen voor vennootschappen met beperkte aansprakelijkheid naar Belgisch recht.

definitief

**Toelichting****STAAT VAN DE IMMATERIELE VASTE ACTIVA** (post 21 van de activa)**a) Aanschaffingswaarde**

Per einde van het vorige boekjaar (+)

Mutaties tijdens het boekjaar:

- Aanschaffingen, met inbegrip van de geproduceerde vaste activa (+)
- Overdrachten en buitengebruikstellingen (-)
- Overboekingen van een post naar een andere (+/-)

Per einde van het boekjaar

**c) Afschrijvingen en waardeverminderingen**

Per einde van het vorige boekjaar (+)

Mutaties tijdens het boekjaar:

- Geboekt (+)
- Teruggenomen want overtollig (-)
- Verworven van derden (+)
- Afgeboekt na overdrachten en buitengebruikstellingen (-)
- Overgeboekt van een post naar een andere (+/-)

Per einde van het boekjaar

**d) Netto-boekwaarde per einde van het boekjaar ( a ) - ( c )**

- waarvan software

Codes	1. Kosten van ontwikkeling	2. Kosten van onderzoek	3. Concessies, octrooien, licenties enz.	4. Goodwill
801			1 349 367,16	
802			22 928,43	-
803			133 263,64	-
804				
805	-	-	1 239 031,95	-
806			1 029 985,68	-
807			163 066,87	-
808				
809				
810			133 263,64	
811			-	
812	-	-	1 059 788,91	-
813	-	-	179 243,04	-

definitief

## STAAT VAN DE MATERIELE VASTE ACTIVA (posten 22 tot 27 van de activa)

Codes	1. Terreinen en gebouwen	2. Installaties, machines en uitrusting	3. Meubilair en materieel
	(post 22)	(post 23)	(post 24)
<b>a) Aanschaffingswaarde</b>			
Per einde van het vorige boekjaar (+)	815 262 020 285,87	56 455 630,43	10 937 483,09
Mutaties tijdens het boekjaar:			
• Aanschaffingen, met inbegrip van de geproduceerde vaste activa (+)	816 8 576 164,17	7 992 208,08	461 551,84
• Overdrachten en buitengebruikstellingen (-)	817 2 248 137,08	3 472 703,55	209 872,62
• Overboekingen van een post naar een andere (+/-)	818 5 195 788,00	2 226 766,29	-
Per einde van het boekjaar	819 273 544 100,96	63 201 901,25	11 189 162,31
<b>b) Meerwaarden</b>			
Per einde van het vorige boekjaar (+)	820 -	-	-
Mutaties tijdens het boekjaar:			
• Geboekt (+)	821		
• Verworven van derden (+)	822		
• Afgeboekt (-)	823		
• Overgeboekt van een post naar een andere (+/-)	824		
Per einde van het boekjaar	825 -	-	-
<b>c) Afschrijvingen en waardeverminderingen</b>			
Per einde van het vorige boekjaar (+)	826 44 735 026,67	40 926 015,50	5 682 195,95
Mutaties tijdens het boekjaar:			
Geboekt (+)	827 5 474 806,08	5 622 203,51	191 064,13
• Teruggenomen want overtollig (-)	828 -		
• Verworven van derden (+)	829 -		
• Afgeboekt na overdrachten en buitengebruikstellingen (-)	830 599 908,91	3 442 852,09	209 872,62
• Overgeboekt van een post naar een andere (+/-)	831 -	-	-
Per einde van het boekjaar	832 49 609 923,84	43 105 366,92	5 663 387,46
<b>d) Netto-boekwaarde per einde van het boekjaar</b>			
( a ) + ( b ) - ( c )	833 223 934 177,12	20 096 534,33	5 525 774,85

definitief

**STAAT VAN DE MATERIELE VASTE ACTIVA** (posten 22 tot 27 van de activa, vervolg)

**a) Aanschaffingswaarde**

Per einde van het vorige boekjaar (+)

Mutaties tijdens het boekjaar:

- Aanschaffingen, met inbegrip van de geproduceerde vaste activa (+)
- Overdrachten en buitengebruikstellingen (-)
- Overboekingen van een post naar een andere (+/-)

Per einde van het boekjaar

**b) Meerwaarden**

Per einde van het vorige boekjaar (+)

Mutaties tijdens het boekjaar:

- Geboekt (+)
- Verworven van derden (+)
- Afgeboekt (-)
- Overgeboekt van een post naar een andere (+/-)

Per einde van het boekjaar

**c) Afschrijvingen en waardeverminderingen**

Per einde van het vorige boekjaar (+)

Mutaties tijdens het boekjaar:

- Geboekt (+)
- Teruggenomen want overtollig (-)
- Verworven van derden (+)
- Afgeboekt na overdrachten en buitengebruikstellingen (-)
- Overgeboekt van een post naar een andere (+/-)

Per einde van het boekjaar

**d) Netto boekwaarde per einde van het boekjaar**

( a ) + ( b ) - ( c )

- waarvan werken burgerlijke bouwkunde
- overige

codes	4. Leasing en soortgelijke rechten (post 25)	5. Overige materiële vaste activa (post 26)	6. Activa in aanbouw en vooruitbetalingen (post 27)
815	18 310 000,00	14 503 723,23	42 165 325,53
816		2 612 415,80	16 159 282,89
817	-	2 152 272,74	-
818		-	-7 422 554,29
819	18 310 000,00	14 963 866,29	50 902 054,13
820		-	
821			
822			
823			
824			
825	-	-	-
826	7 961 912,09	7 184 964,73	-
827	795 613,10	2 579 812,31	
828		-	
829			
830	-	2 152 272,74	
831		-	
832	8 757 525,19	7 612 504,30	-
833	<b>9 552 474,81</b>	<b>7 351 361,99</b>	<b>50 902 054,13</b>
		-	
		7 351 361,99	

definitief

STAAT VAN DE FINANCIËLE VASTE ACTIVA (post 28 van de activa)

	Codes	In vennootschappen
		(post 280-282-284)
<b>Deelnemingen en Aandelen</b>		
<b>a) Aanschaffingswaarde</b>		
Per einde van het vorige boekjaar (+)	835	2 845 454,26
Mutaties tijdens het boekjaar:		
• Aanschaffingen (+)	836	1 400,00
• Overdrachten en buitengebruikstellingen (-)	837	-
• Overboekingen van een post naar een andere (+/-)	838	-
Per einde van het boekjaar	839	2 846 854,26
<b>b) Meerwaarde</b>		
Per einde van het vorige boekjaar (+)	840	-
Mutaties tijdens het boekjaar:		
• Geboekt (+)	841	
• Verworven van derden (+)	842	
• Afgeboekt (-)	843	
• Overgeboekt van een post naar een andere (+/-)	844	
Per einde van het boekjaar	845	-
<b>c) Waardeverminderingen</b>		
Per einde van het vorige boekjaar (+)	846	432 215,61
Mutaties tijdens het boekjaar:		
• Geboekt (+)	847	44 249,44
• Teruggenomen want overtollig (-)	848	88 895,19
• Verworven van derden (+)	849	-
• Afgeboekt na overdrachten en buitengebruikstellingen (-)	850	
• Overgeboekt van een post naar een andere (+/-)	851	
Per einde van het boekjaar	852	387 569,86
<b>d) Niet-opgevraagde bedragen</b>		
Per einde van het vorige boekjaar (+)	853	851 500,00
Mutaties tijdens het boekjaar (+/-)	854	-126 000,00
Per einde van het boekjaar	855	725 500,00
<b>Netto boekwaarde per einde van het boekjaar</b>		
( a ) + ( b ) - ( c ) - ( d )	856	<b>1 733 784,40</b>

	Codes	Op rechtspersonen
		(post 281-283-285/8)
<b>Vorderingen - Borgtochten in contanten</b>		
Netto boekwaarde per einde van het vorige boekjaar	857	-
Mutaties tijdens het boekjaar:		
• Toevoegingen (+)	858	
• Terugbetalingen (-)	859	
• Geboekte waardeverminderingen (-)	860	
• Teruggenomen waardeverminderingen (+)	861	
• Wisselkoersverschillen (+/-)	862	
• Overige (+/-)	863	
Netto boekwaarde per einde van het boekjaar	864	-
<b>Gecumuleerde waardeverminderingen op vorderingen per einde van het boekjaar</b>	865	

definitief

**INLICHTINGEN OMTRENT DEELNEMINGEN**

NAAM, volledig adres van de ZETEL, RECHTSVORM en, zo het een entiteit naar Belgisch recht betreft, het ONDERNEMINGSNUMMER	Aangehouden maatschappelijke rechten				Gegevens uit de laatst beschikbare jaarrekening			
	rechtstreeks			dochters	jaarrekening per	munt	eigen vermogen	netto resultaat
	Aard	Aantal	%	%				
ICAB, Witte Patersstraat 4 1040 Etterbeek, NV, 0876709853		501	27,07%	0%	31/12/2017	EUR	6 030 337,00	76 175,00
Universum Digitalis, Pakhuisstraat 32 b4, 1000 Brussel, BVBA, 0807556375		6	16,67%	0%	31/12/2017	EUR	15 676,00	-2 382,00
OPUS, Benedenstraat 5 1761 Borchtlombook, NV, 0457824756		1250	33,33%	0%	31/12/2017	EUR	899 584,00	54 932,00
Spartanova, Bomastraat 16 9000 Gent, NV, 0827853329		180000	11,34%	0%	30/03/2018	EUR	-552 513,00	-10 447,00
QBIC Partners, Ottergemestwg Zuid 808 b328 9000 Gent, 0846493066		3720	10,00%	0%	31/12/2017	EUR	21 409,00	-2 466,00
Swimove, Pleinlaan 2 1050 Brussel, BVBA, 0666744049		32171	51,00%	0%	31/12/2017	EUR	623 888,00	-6 902,00
ISEE Support, J.Vander Vekenstraat 158 1780 Wemmel, 0670992946		1625	25,00%	0%	31/12/2017	EUR	56 603,00	-8 397,00

definitief

**GELDBELEGGINGEN - OVERLOPENDE REKENINGEN ACTIVA - OUDERDOMSBALANS HANDELSVORDERINGEN**

**Geldbeleggingen (post 50/53 van activa)**

**Geldbeleggingen andere dan aandelen, vastrentende effecten en termijndeposito's**

**Aandelen**

Boekwaarde verhoogd met het niet-opgevraagde bedrag  
 Niet-opgevraagd bedrag (-)  
 Edele metalen en kunstwerken

**Vastrentende effecten**

waarvan uitgegeven door kredietinstellingen

**Termijnrekeningen bij kredietinstellingen**

met een resterende looptijd of opzegtermijn van:  
 Hoogstens één maand  
 Meer dan één maand en hoogstens één jaar  
 Meer dan één jaar

**Hierboven niet-opgenomen overige geldbeleggingen**

Codes	Boekjaar	Vorig boekjaar
50	-	-
51	-	-
8681	-	-
8682	-	-
8683	-	-
52	35 664 568,38	45 655 427,57
8684	35 664 568,38	45 655 427,57
53	80 846 776,91	81 543 600,82
8686	-	-
8687	80 846 776,91	81 543 600,82
8688	-	-
8689	144 751 122,78	140 376 851,18

**Overlopende Rekeningen ACTIVA**

Uitsplitsing van de post 490/1 van de activa indien daaronder een belangrijk bedrag voorkomt

490 Over te dragen kosten  
 491 Verkregen opbrengsten: Financiële opbrengsten  
 491 Verkregen opbrengsten : Overige

Boekjaar
1 822 219,47
554 801,92
1 357,98

**Ouderdomsbalans handelsvorderingen (post 40 van de activa)**

**Vervallen/Niet vervallen**

Niet Vervallen  
 Vervallen <= 30d  
 Vervallen > 30d - <= 60d  
 Vervallen >60d - <=90d  
 Vervallen >90d  
 Totaal

Boekjaar	Vorig boekjaar
-	-



definitief

**Staat van het KAPITAAL en de AANDEELHOUDERSSTRUCTUUR**


	Codes	Boekjaar	Vorig boekjaar
<b>Maatschappelijk kapitaal</b>			
<b>Geplaatst kapitaal per einde van het boekjaar</b>	100	1 187 031,26	1 187 031,26

	Codes	Bedragen	Aantal aandelen
<b>Wijzigingen tijdens het boekjaar</b>			
...			
...			
<b>Samenstelling van het kapitaal</b>			
<b>Soorten aandelen</b>			
.....			
.....			

	Codes	Niet-opgevraagd bedrag	Opgevraagd, niet-gestort bedrag
<b>Niet-gestort kapitaal</b>			
Niet-opgevraagd kapitaal	101	-	
Opgevraagd, niet-gestort kapitaal	8712		


	Codes	Boekjaar
<b>Eigen aandelen</b>		
<b>Gehouden door de rechtspersoon zelf</b>		
Kapitaalbedrag	8721	
Aantal aandelen	8722	

**Beknopte duiding bij soorten aandelen (vb aandelen X preferente aandelen bij de winstuitkering tov aandelen Y)**



**Staat van de Bestemde Fondsen (post 134 van de passiva - exclusief voor Hoger Onderwijs)**

**Waarderingsregels gekozen om de bestemde bedragen te bepalen**



definitief

**INVESTERINGSSUBSIDIES - VOORZIENINGEN - OUDERDOMSBALANS HANDELSCHULDEN****Investeringsubsidies** (post 15 van de passiva en post 753 van de resultatenrekening)

Omschrijving	Begin boekjaar (post 15)	Toename (afname) (+/-)	In Resultaat (-) (post 753)	Einde boekjaar (post 15)
<b>Investeringsubsidies Ministerie</b>				
Beleidsdomein				-
				-
<b>Overige investeringsubsidies</b>	17 563 189,44	1 267 658,26	510 555,55	18 320 292,15

**Voorzieningen voor risico's en kosten** (post 16 van de passiva en post 635/8 van de resultatenrekening)

Uitsplitsing van post 160/5 van de passiva indien daaronder een belangrijk bedrag voorkomt

Grote herstellingswerken

Ontmanteling nucleair passief

Uitsplitsing van post 168 van de passiva indien daaronder een belangrijk bedrag voorkomt

	Boekjaar
Grote herstellingswerken	5 469 000,00
Ontmanteling nucleair passief	6 240 000,00
	11 709 000,00
	-

**Voorzieningen voor risico's en kosten** (post 635/8)

- Toevoegingen
- Bestedingen en terugnemingen (-)

Codes	Boekjaar	Vorig boekjaar
9115	4 142 000,00	2 867 873,00
9116	2 416 531,00	255 342,00

**Ouderdomsbalans handelsschulden** (post 44 van de passiva)**Vervallen/Niet vervallen**

Niet Vervallen

Vervallen &lt;= 30d

Vervallen &gt; 30d - &lt;= 60d

Vervallen &gt;60d - &lt;=90d

Vervallen &gt;90d

Totaal

	Boekjaar	Vorig boekjaar
Niet Vervallen	-	
Vervallen <= 30d		
Vervallen > 30d - <= 60d		
Vervallen >60d - <=90d		
Vervallen >90d		
Totaal	-	-

definitief

**STAAT VAN DE SCHULDEN EN OVERLOPENDE REKENINGEN (PASSIVA)**

**Uitsplitsing van de schulden met een oorspronkelijke looptijd van meer dan een jaar, naar gelang van hun resterende looptijd**

- Financiële schulden**
- Achtergestelde leningen
- Niet-achtergestelde obligatieleningen
- Leasing en soortgelijke schulden
- Kredietinstellingen
- Overige leningen
- Handelsschulden**
- Ontvangen vooruitbetalingen op bestellingen**
- Overige schulden**
- Totaal**

Codes	SCHULDEN MET EEN RESTERENDE LOOPTIJD VAN		
	1. hoogstens één jaar	2. meer dan één jaar doch hoogstens 5 jaar	3. meer dan 5 jaar
	(post 42)	(post 17)	
880	19 283 004,07	15 360 609,89	35 236 000,00
881	-	-	-
882	3 283 000,00	13 132 000,00	35 236 000,00
883	15 243 061,00	-	-
884	756 943,07	2 228 609,89	-
885			
886			
889			
890		372 490,98	-
891	<b>19 283 004,07</b>	<b>15 733 100,87</b>	<b>35 236 000,00</b>

**Gewaarborgde schulden (begrepen in de posten 17 en 42/48 van de passiva)**

- Financiële schulden**
- Achtergestelde leningen
- Niet-achtergestelde obligatieleningen
- Leasing en soortgelijke schulden
- Kredietinstellingen
- Overige leningen
- Handelsschulden**
- Ontvangen vooruitbetalingen op bestellingen**
- Schulden m.b.t. belastingen, bezoldigingen en sociale lasten**
- Belastingen
- Bezoldigingen en sociale lasten
- Overige schulden**
- Totaal**

Codes	SCHULDEN (OF GEDEELTE VAN DE SCHULDEN) GEWAARBORGD DOOR	
	Eigen activa	Andere Belgische overheidsinstellingen
892	-	-
893		
894		
895		
896		
897		
898		
901		
902	-	-
903		
904		
905		
906	-	-

**Schulden m.b.t. belastingen, bezoldigingen en sociale lasten**

1. Belastingenschulden (post 450/3 van de passiva)
  - Waarvan vervallen
  - Waarvan niet-vervallen
  - Geraamde belastingenschulden
2. Schulden m.b.t. bezoldigingen en sociale lasten (post 454/9 van passiva)
  - Waarvan vervallen
  - Waarvan provisie voor niet opgenomen vakantiedagen

Codes	Boekjaar
450/3	3 841 671,02
9072	-
9073	3 671 192,58
450	170 478,44
454/9	28 391 030,67
9076	-

**A. Provisie voor niet opgenomen vakantiedagen**

	EUR
Aangelegde provisie eind vorig boekjaar	
Loonlast niet-opgenomen vakantiedagen	
Aangelegde provisie eind huidig boekjaar	
Mutatie	-

**B. Berekening van de aangelegde provisie**

*Detail berekening op te nemen in de toelichting*

**C. Evolutie van het aantal overgedragen vakantiedagen**

	Aantal
Overgedragen vakantiedagen	
Toegekende vakantiedagen	
Opgenomen vakantiedagen	
Uitbetaalde vakantiedagen	
Vervallen vakantiedagen	
Over te dragen vakantiedagen	0
Mutatie	0

**Overlopende rekeningen Passiva**

Uitsplitsing van de post 492/3 van de passiva, indien daaronder een belangrijk bedrag voorkomt

- Toe te rekenen kosten
- Over te dragen opbrengsten

Boekjaar
601 509,25
8 642 905,19

definitief

## De bedrijfsrevisor(-en) en de personen met wie hij (zij) verbonden is (zijn)

	Codes	Boekjaar
Bezoldiging bedrijfsrevisor(en)	9505	30 500,00
Andere controleopdrachten	9506	22 526,88
Belastingadviesopdrachten	9507	-
Andere opdrachten buiten revisorale opdrachten	9508	6 056,60

## Financiële resultaten

	Codes	Boekjaar	Vorig boekjaar
<b>Recurrente financiële opbrengsten</b>	75	<b>8 831 171,49</b>	<b>11 407 297,27</b>
Opbrengsten uit financiële vaste activa	750	-	-
Opbrengsten uit vlottende activa	751	2 145 504,52	1 638 043,03
Andere Financiële opbrengsten	752/9	6 685 666,97	9 769 254,24
Uitsplitsing van overige financiële Opbrengsten			
Meerwaarden portefeuilles		5 668 598,44	8 988 225,00
Wisselresultaten portefeuilles		190 031,94	107 804,00
Diverse		827 036,59	673 225,00
<b>Recurrente Financiële kosten</b>	65	<b>4 728 736,41</b>	<b>3 037 574,51</b>
Afschrijving van kosten bij uitgifte van leningen	6501	-	-
Geactiveerde interesten	6503	959 943,17	982 009,05
Waardeverminderingen op vlottende activa			
Geboekt	6510	1 586 515,44	335 456,29
Teruggenomen	6511	-	-
Discontokosten	653	-	-
Voorzieningen met financieel karakter			
toevoegingen	6560	-	-
Bestedingen en terugnemingen	6561	-	-
Verwijlinteresten	658	47 126,61	47 271,24
Uitsplitsing van overige financiële kosten			
Andere financiële kosten		1 141 413,54	601 279,00
...			
...			
...			
...			

definitief

**Opbrengsten en kosten van UITZONDERLIJKE omvang of uitzonderlijke mate van voorkomen**

	Codes	Boekjaar	Vorig boekjaar
<b>Niet-recurrente opbrengsten</b>	76	<b>912 670,06</b>	<b>1 288 575,87</b>
<b>Niet-recurrente bedrijfsopbrengsten</b>	(76A)	<b>823 774,87</b>	1 145 591,71
Terugneming van afschrijvingen en van waardeverminderingen op immateriële en materiële vaste activa	760	-	-
Terugneming van voorzieningen voor uitzonderlijke risico's en kosten	7620	-	-
Meerwaarden bij de realisatie van immateriële en materiële vaste activa	7630	823 774,87	1 145 591,71
Andere niet-recurrente bedrijfsopbrengsten	764/8	-	-
<b>Niet-recurrente financiële opbrengsten</b>	(76B)	88 895,19	142 984,16
Terugneming van waardevermindering op financiële vaste activa	761	88 895,19	142 984,16
Terugneming van voorzieningen voor uitzonderlijke financiële risico's en kosten	7621	-	-
Meerwaarden bij de realisatie van financiële vaste activa	7631	-	-
Andere niet-recurrente financiële opbrengsten	769	-	-
<b>Niet-recurrente kosten</b>	66	1 031 109,63	135 664,74
<b>Niet-recurrente bedrijfskosten</b>	(66A)	986 860,19	-
Niet-recurrente afschrijvingen en waardeverminderingen op oprichtingskosten, op immateriële en materiële vaste activa	660	-	-
Voorzieningen voor uitzonderlijke bedrijfsrisico's en -kosten: toevoegingen (bestedingen) (+)/(-)	6620	-	-
Minderwaarden bij de realisatie van immateriële en materiële vaste activa	6630	986 860,19	-
Andere niet-recurrente bedrijfskosten	664/7	-	-
Als herstructureringskosten geactiveerde niet-recurrente bedrijfskosten	6690	-	-
<b>Niet-recurrente financiële kosten</b>	(66B)	<b>44 249,44</b>	<b>135 664,74</b>
Waardeverminderingen op fin vaste activa	661	44 249,44	135 664,74
Voorzieningen voor uitzonderlijke financiële risico's en kosten: toevoegingen (bestedingen) (+)/(-)	6621	-	-
Minderwaarden bij de realisatie van financiële vaste activa	6631	-	-
Andere niet-recurrente financiële kosten	668	-	-
Als herstructureringskosten geactiveerde niet-recurrente financiële kosten	6691	-	-

definitief

**Niet in de balans opgenomen rechten en verplichtingen**

**A1. Zekerheden die door de rechtspersoon werden gesteld of onherroepelijk beloofd op de eigen activa als waarborg voor eigen schulden en verplichtingen**

Hypotheken:

boekwaarde van de bezwaarde activa

bedrag van de inschrijving

Pand op andere activa

boekwaarde van de in pand gegeven activa

Zekerheden op de nog door de rechtspersoon te verwerven activa:

bedrag van de betrokken activa

Codes	Boekjaar
916	
917	
919	
920	
	3 223 922,50
	-
	750 000,00
	-

**A2. Belangrijke verplichtingen tot aankoop / verkoop van vaste activa**

Belangrijke verplichtingen tot aankoop van vaste activa

Een terrein gelegen te Zellik werd verworven per 01/02/2019.

Hiervoor werd een verkoopbelofte getekend op 8/10/2018.

Belangrijke verplichtingen tot verkoop van vaste activa

VUB heeft een pand verkocht gelegen te Oudergem waarvoor een verkoopovereenkomst werd getekend op 23/11/2018.

**B. Belangrijke hangende geschillen**

**C. Aard, doel en financiële gevolgen van buitenbalansregelingen**

Mits de risico's of voordelen die uit dergelijke regelingen voortvloeien van enige betekenis zijn en voor zover de openbaarmaking van dergelijke risico's of voordelen noodzakelijk is voor de beoordeling van de financiële positie van de rechtspersoon

VUB heeft waarborgen gesteld ten gunste van derden (via BNP Paribas Fortis).

Boekjaar
1 072 329,52

**D. Andere niet in de balans opgenomen rechten en verplichtingen (met inbegrip van deze die niet kunnen worden becijferd)**

Inclusief ontvangen gewestwaarborgen op bv aandeelhouderskapitaal

Via jaarlijkse premiebetalingen draagt de VUB de toekomstige lasten van extra-legale pensioenen over. Deze jaarlijkse premies worden in de begroting opgenomen en zijn gebaseerd op actuariële berekeningen.

Boekjaar
-
-

definitief

## Samenvatting van de waarderingsregels zoals voorgeschreven in het Rekendecreet

### I. Beginsel

De waarderingsregels worden vastgesteld overeenkomstig de bepalingen van hoofdstuk IV van het Rekendecreet van toepassing voor de rechtspersonen Vlaamse overheid.

Ten behoeve van het getrouwe beeld wordt in de volgende uitzonderingsgevallen afgeweken van de in het Rekendecreet voor dubbele boekhouding bepaalde waarderingsregels:

Deze afwijkingen worden als volgt verantwoord:

De waarderingsregels werden ten opzichte van het vorige boekjaar qua verwoording of toepassing **niet gewijzigd** Zo ja, dan heeft de wijziging betrekking op:

**positieve** invloed op het resultaat van het boekjaar ten belope van € 0,00

**wordt niet** op belangrijke wijze beïnvloed door opbrengsten en kosten die aan een vorig boekjaar moeten worden toegerekend. Zo ja, dan hebben deze betrekking op:

De cijfers van het boekjaar zijn niet vergelijkbaar met die van het vorige boekjaar en wel om de volgende reden:



definitief

**Samenvatting van de waarderingsregels - deel 2**  
**zoals voorgeschreven in het Rekendecreet**

[Voor de vergelijkbaarheid worden de cijfers van het vorige boekjaar op volgende punten aangepast.] / [Voor de vergelijking van de jaarrekeningen van beide boekjaren moet met volgende elementen rekening worden gehouden.]

Bij gebrek aan objectieve beoordelingscriteria is de waardering van de voorzienbare risico's, mogelijke verliezen en ontwaarderingen waarvan hierna sprake, onvermijdelijk aleatoir (uitzonderlijk):

Voor de vergelijkbaarheid worden de cijfers van het vorige boekjaar op volgende punten aangepast.

Voor de vergelijking van de jaarrekeningen van beide boekjaren moet met volgende elementen rekening worden gehouden.

Andere inlichtingen die noodzakelijk zijn opdat de jaarrekening een getrouw beeld zou geven van het vermogen, de financiële positie en het resultaat van het schoolbestuur:

**II. Bijzondere regels**

**Intercalare rente**

is niet

de rente op vreemd vermogen dat wordt gebruikt voor hun financiering opgenomen, doch slechts voor zover zij betrekking heeft op de periode welke de bedrijfsklearheid van deze vaste activa voorafgaat.

**Materiële vaste activa**

werden geen

materiële activa geherwaardeerd. Zo ja, dan


wordt deze herwaardering als volgt verantwoord:

**Afschrijvingen:** Voor volgende activa worden afwijkende afschrijvingsregels toegepast:

Activa	Toegepast percentage	Verantwoording

definitief

**Samenvatting van de waarderingsregels - deel 3  
zoals voorgeschreven in het Rekendecreet**



*Vrije ruimte mbt waarderingsregels*

definitief

**Vlaamse overheid**  
**Departement Financiën en Begroting**  
**Financiële Diensten en Rapportering**

## **NEERLEGGINGSFORMULIER:**

**Jaarrapportering**

**Vlaamse overheid**  
**in euro (EUR)**

Versie 2018

**Deel II**  
**Budgettair luik inclusief Reconciliatie**







Nr. 449012406  
definitief

VO 11a

Totaal per Afdeling	Afdeling	Vastleggingskredieten			Besteding	Saldo VAK	Enkel voor MVG
		Decretaal VAK	Overdracht VAK	Totaal VAK	Verbindenissen	Saldo VAK	
				-		-	
				-		-	
				-		-	
				-		-	

Totaal per entiteit	entiteit	Omschrijving	Vastleggingskredieten			Besteding	Saldo VAK	Enkel voor MVG
			Decretaal VAK	Overdracht VAK	Totaal VAK	Verbindenissen	Saldo VAK	
					-		-	
					-		-	
					-		-	
					-		-	





Nr. 449012406  
definitief

VO 11a bis

Totaal per	Afdeling	Vastleggingskredieten			Besteding	Saldo VAK	Enkel voor MVG
		Decretaal VAK	Overdracht VAK	Totaal VAK	Verbindenissen	Saldo VAK	
				-		-	
				-		-	
				-		-	
				-		-	

Totaal programma	Afdeling	PR	Omschrijving Programma	Vastleggingskredieten			Besteding	Saldo VAK	Enkel voor MVG
				Decretaal VAK	Overdracht VAK	Totaal VAK	Verbindenissen	Saldo VAK	
						-		-	
						-		-	
						-		-	
						-		-	









definitief  
**STAAT VAN DE OPENSTAANDE VERBINTENISSEN**  
 huidig boekjaar en betaalkalender

Afdeling	Aard	Begrotingsartikel (1) Omschrijving machtiging / verbintenis (2)	Soort (3)	ESR-code	(+)		(+)		(-)		Openstaande verbintenissen op 31.12	Betaalkalender											
					Encours 31/12/t-1	Annulering verbintenissen vorige jaren	Overgedragen verbintenissen	Nieuwe verbintenissen	Verplichtingen	N+1		N+2	N+3	N+4	N+5 (en later)								
A: Verbintenissen Vlaamse ministeries of DAB's op gesplitste kredieten																							
								-			-												
								-			-												
								-			-												
								-			-												
			A			-	-	-			-												
B: Verbintenissen Vlaamse ministeries op variabele kredieten																							
								-			-												
								-			-												
								-			-												
								-			-												
			B			-	-	-			-												
C1: Verbintenissen gefinancierd met toelagen van Vlaamse ministeries ingevolge vastleggingsmachtigingen																							
								-			-												
								-			-												
								-			-												
								-			-												
			C1			-	-	-			-												
C2: Verbintenissen gefinancierd met toelagen van Vlaamse ministeries ingevolge VAK afkomstig van FFEU																							
								-			-												
								-			-												
								-			-												
								-			-												
			C2			-	-	-			-												
D1: Verbintenissen gefinancierd met eigen ontvangsten																							
								-			-												
								-			-												
								-			-												
								-			-												
								-			-												
								-			-												
								-			-												
			D1			-	-	-			-												
D2: Verbintenissen gefinancierd met toelagen niet afkomstig van Vlaamse ministeries																							
								-			-												
								-			-												
								-			-												
								-			-												
								-			-												
			D2			-	-	-			-												
E: Andere verbintenissen niet volledig binnen het kalenderjaar vallend																							
								-			-												
								-			-												
								-			-												
								-			-												
								-			-												
								-			-												
			E			-	-	-			-												
<b>ALGEMEEN TOTAAL</b>																							
						-	-	-			-												

Nr. definitief	449012406	VO 14			
ESR code	ESR Beschrijving	Begroting	Eindtoestand	Afwijking Absoluut	Afwijking Procentueel
<b>0</b>	<b>NIET-VERDEELDE ONTVANGSTEN</b>	<b>26 905 000,00</b>	-	<b>-26 905 000,00</b>	<b>-100,00%</b>
06	Ontvangsten te verdelen over hoofdgroepen 1 tot en met 9	-	-	-	-
08	Interne verrichtingen	26 905 000,00	-	-26 905 000,00	-100,00%
08.10	Diverse interne verrichtingen en opnemingen uit reservefondsen	-	-	-	-
08.21	Overgedragen overschot vorige boekjaren	-	-	-	-
08.22	Over te dragen tekort van het boekjaar	26 905 000,00	-	-26 905 000,00	-100,00%
<b>1</b>	<b>LOPENDE ONTVANGSTEN VAN GOEDEREN EN DIENSTEN (CONSUMPTIEBESTEDINGEN)</b>	<b>48 921 000,00</b>	<b>61 400 662,92</b>	<b>12 479 662,92</b>	<b>25,51%</b>
16	Verkoop van niet-duurzame goederen en diensten	48 921 000,00	61 400 662,92	12 479 662,92	25,51%
18	Ontvangsten afkomstig van wegen- en waterbouwkundige werken	-	-	-	-
19	Productie van investeringsgoederen in eigen beheer	-	-	-	-
<b>2</b>	<b>RENTEN EN INKOMSTEN UIT EIGENDOM</b>	<b>4 815 000,00</b>	<b>2 631 875,12</b>	<b>-2 183 124,88</b>	<b>-45,34%</b>
26	Rente van overheidsvorderingen	4 815 000,00	2 631 875,12	-2 183 124,88	-45,34%
27	Exploitatiewinsten van overheidsbedrijven	-	-	-	-
28	Overige opbrengsten van vermogen	-	-	-	-
<b>3</b>	<b>INKOMENSOVERDRACHTEN VAN ANDERE SECTOREN</b>	<b>15 153 000,00</b>	<b>30 938 594,45</b>	<b>15 785 594,45</b>	<b>104,17%</b>
36	Indirecte belastingen en heffingen	-	-	-	-
37	Directe belastingen en bijdragen gestort aan de socialezekeringsinstellingen	-	-	-	-
38	Overige inkomensoverdrachten van bedrijven, financiële instellingen, vzw's t.b.v. de gezinnen en van gezinnen en ontvangen subsidies	2 753 000,00	18 796 531,88	16 043 531,88	582,77%
39	Inkomensoverdrachten van het buitenland	12 400 000,00	12 142 062,57	-257 937,43	-2,08%
<b>4</b>	<b>INKOMENSOVERDRACHTEN BINNEN DE OVERHEIDSECTOR</b>	<b>185 762 000,00</b>	<b>183 028 526,23</b>	<b>-2 733 473,77</b>	<b>-1,47%</b>
46	Inkomensoverdrachten binnen een institutionele groep	168 219 000,00	168 145 566,43	-73 433,57	-0,04%
46.10	Van de institutionele overheid (MVG + IVAzrp)	131 400 000,00	133 946 196,53	2 546 196,53	1,94%
46.20	Van niet-organieke begrotingsfondsen	-	-	-	-
46.30	Van een DAB	-	-	-	-
46.40	Van een VOI, IVAzrp, EVAzrp, SAR en EV	11 619 000,00	1 653 957,57	-9 965 042,43	-85,77%
46.50	Van onderwijsinstellingen van de institutionele overheid	-	-	-	-
46.60	Van vzw's van de overheid	-	-	-	-
46.70	Van andere eenheden van de overheid	25 200 000,00	32 545 412,33	7 345 412,33	29,15%
47	Inkomensoverdrachten van de socialezekerheidsinstellingen	-	-	-	-
48	Inkomensoverdrachten van lokale overheden	100 000,00	179 856,52	79 856,52	79,86%
49	Inkomensoverdrachten van andere institutionele groepen (federale overheid, gemeenschappen, gewesten, gemeenschapscommissies)	17 443 000,00	14 703 103,28	-2 739 896,72	-15,71%
<b>5</b>	<b>KAPITAALOVERDRACHTEN VAN ANDERE SECTOREN</b>	-	-	-	-
56	Vermogensheffingen	-	-	-	-
57	Kapitaaloverdrachten van bedrijven en financiële instellingen (exclusief vermogensheffingen)	-	-	-	-
58	Kapitaaloverdrachten van vzw's t.b.v. de gezinnen en van gezinnen (exclusief vermogensheffingen)	-	-	-	-
59	Kapitaaloverdrachten van het buitenland	-	-	-	-
<b>6</b>	<b>KAPITAALOVERDRACHTEN BINNEN DE OVERHEIDSECTOR</b>	<b>5 188 000,00</b>	<b>3 986 002,37</b>	<b>-1 201 997,63</b>	<b>-23,17%</b>
66	Kapitaaloverdrachten binnen een institutionele groep	3 688 000,00	3 853 757,92	165 757,92	4,49%
66.11	Investeringsbijdragen van de institutionele overheid	3 688 000,00	3 688 139,66	139,66	0,00%
66.12	Overige kapitaaloverdrachten van de institutionele overheid	-	148 618,26	148 618,26	-
66.21	Investeringsbijdragen van niet-organieke begrotingsfondsen	-	-	-	-
66.22	Overige kapitaaloverdrachten van niet-organieke begrotingsfondsen	-	-	-	-
66.31	Investeringsbijdragen van een DAB	-	-	-	-
66.32	Overige kapitaaloverdrachten van een DAB	-	-	-	-
66.41	Investeringsbijdragen van een VOI, IVAzrp, EVAzrp, SAR en EV	-	16 937,00	16 937,00	-
66.42	Overige kapitaaloverdrachten van een VOI, IVAzrp, EVAzrp, SAR en EV	-	-	-	-
66.51	Investeringsbijdragen van onderwijsinstellingen van de institutionele overheid	-	-	-	-
66.52	Overige kapitaaloverdrachten van onderwijsinstellingen van de institutionele overheid	-	-	-	-
66.61	Investeringsbijdragen van vzw's van de overheid	-	-	-	-
66.62	Overige kapitaaloverdrachten van vzw's van de overheid	-	-	-	-
66.71	Investeringsbijdragen van andere eenheden van de overheid	-	-	-	-
66.72	Overige kapitaaloverdrachten van andere eenheden van de overheid	-	-	-	-
67	Kapitaaloverdrachten van de socialezekerheidsinstellingen	-	-	-	-
68	Kapitaaloverdrachten van lokale overheden	-	-	-	-
69	Kapitaaloverdrachten van andere institutionele groepen (federale overheid, gemeenschappen, gewesten, gemeenschapscommissies)	1 500 000,00	132 244,45	-1 367 755,55	-91,18%
<b>7</b>	<b>DESINVESTeringen</b>	-	<b>1 511 999,99</b>	<b>1 511 999,99</b>	-
76	Verkoop van onroerende goederen in het binnenland	-	1 511 999,99	1 511 999,99	-
77	Verkoop van overige investeringsgoederen, waaronder immateriële goederen	-	-	-	-
78	Voorraadverminderingen	-	-	-	-
<b>8</b>	<b>KREDIETAFLOSSINGEN EN VEREFFENINGEN VAN DEELNEMINGEN; ANDERE FINANCIËLE PRODUCTEN</b>	<b>4 557 000,00</b>	<b>5 735 464,03</b>	<b>1 178 464,03</b>	<b>25,86%</b>
86	Kredietaflossingen door en vereffeningen van deelnemingen in bedrijven en financiële instellingen en andere financiële producten	4 557 000,00	5 668 598,44	1 111 598,44	24,39%
87	Kredietaflossingen door vzw's t.b.v. de gezinnen en door gezinnen	-	66 865,59	66 865,59	-
88	Kredietaflossingen door en vereffening van deelnemingen in het buitenland	-	-	-	-
89	Kredietaflossingen binnen de overheidssector	-	-	-	-
<b>9</b>	<b>OVERHEIDSSCHULD</b>	-	<b>6 357 647,87</b>	<b>6 357 647,87</b>	-
96	Opbrengst van leningen met een looptijd van meer dan één jaar	-	6 357 647,87	6 357 647,87	-
97	Aanmuntingen	-	-	-	-
98	Verhoging van het eigen vermogen	-	-	-	-
	<b>TOTAAL ONTVANGSTEN</b>	<b>291 301 000,00</b>	<b>295 590 772,98</b>	<b>4 289 772,98</b>	<b>1,47%</b>

Nr. definitief	449012406	VO 14			
ESR code	ESR Beschrijving	Begroting	Eindtoestand	Afwijking Absoluut	Afwijking Procentueel
<b>0</b>	<b>NIET- VERDEELDE UITGAVEN</b>	-	<b>4 027 595,37</b>	<b>4 027 595,37</b>	
01	Uitgaven te verdelen over de hoofdgroepen 1 tot en met 9	-	-	-	
03	Interne verrichtingen	-	4 027 595,37	4 027 595,37	
03.10	Diverse interne verrichtingen en spijzigen van reservefondsen	-	-	-	
03.21	Overgedragen tekort vorige boekjaren	-	-	-	
03.22	Over te dragen overschot van het boekjaar	-	4 027 595,37	4 027 595,37	
04	Annuititeiten met betrekking tot financiële leasings	-	-	-	
<b>1</b>	<b>LOPENDE UITGAVEN VOOR GOEDEREN EN DIENSTEN (CONSUMPTIEBESTEDINGEN)</b>	<b>251 336 000,00</b>	<b>243 354 588,67</b>	<b>-7 981 411,33</b>	<b>-3,18%</b>
11	Lonen en sociale lasten	172 826 000,00	168 434 550,17	-4 391 449,83	-2,54%
12	Aankoop van niet-duurzame goederen en diensten	78 510 000,00	74 920 038,50	-3 589 961,50	-4,57%
14	Herstel en niet-waardevermeerderend onderhoud van wegen- en waterbouwkundige werken	-	-	-	
<b>2</b>	<b>RENTEN EN HUURGELDEN VAN GRONDEN</b>	<b>3 425 000,00</b>	<b>2 000 807,43</b>	<b>-1 424 192,57</b>	<b>-41,58%</b>
21	Rente op overheidsschuld	3 425 000,00	2 000 807,43	-1 424 192,57	-41,58%
24	Huurgelden van gronden	-	-	-	
25	Uitbetaalde dividenden	-	-	-	
<b>3</b>	<b>INKOMENSOVERDRACHTEN AAN ANDERE SECTOREN</b>	<b>315 000,00</b>	<b>4 845 750,77</b>	<b>4 530 750,77</b>	<b>1438,33%</b>
31	Exploitatiesubsidies	-	-	-	
32	Inkomensoverdrachten, die geen exploitatiesubsidies zijn, aan bedrijven en financiële instellingen	-	-	-	
33	Inkomensoverdrachten aan vzw's t.b.v. de gezinnen	-	102 040,97	102 040,97	
34	Inkomensoverdrachten aan gezinnen	315 000,00	4 743 709,80	4 428 709,80	1405,94%
35	Inkomensoverdrachten aan het buitenland	-	-	-	
<b>4</b>	<b>INKOMENSOVERDRACHTEN BINNEN DE OVERHEIDSECTOR</b>	-	-	-	
41	Inkomensoverdrachten binnen een institutionele groep	-	-	-	
41.10	Aan de institutionele overheid (MVG + IVAzrp)	-	-	-	
41.20	Aan niet-organieke begrotingsfondsen	-	-	-	
41.30	Aan een DAB	-	-	-	
41.40	Aan een VOI, IVArp, EVApr, SAR en EV	-	-	-	
41.50	Aan onderwijsinstellingen van de institutionele overheid	-	-	-	
41.60	Aan vzw's van de overheid	-	-	-	
41.70	Aan andere eenheden van de overheid	-	-	-	
42	Inkomensoverdrachten aan de socialezekerheidsinstellingen	-	-	-	
43	Inkomensoverdrachten aan lokale overheden	-	-	-	
44	Inkomensoverdrachten aan het gesubsidieerd autonoom onderwijs	-	-	-	
45	Inkomensoverdrachten aan andere institutionele groepen (federale overheid, gemeenschappen, gewesten, gemeenschapscommissies)	-	-	-	
<b>5</b>	<b>KAPITAALOVERDRACHTEN AAN ANDERE SECTOREN</b>	-	-	-	
51	Kapitaaloverdrachten aan bedrijven en financiële instellingen	-	-	-	
52	Kapitaaloverdrachten aan vzw's t.b.v. de gezinnen	-	-	-	
53	Kapitaaloverdrachten aan gezinnen	-	-	-	
54	Kapitaaloverdrachten aan het buitenland	-	-	-	
<b>6</b>	<b>KAPITAALOVERDRACHTEN BINNEN DE OVERHEIDSECTOR</b>	-	-	-	
61	Kapitaaloverdrachten binnen een institutionele groep	-	-	-	
61.11	Investeringsbijdragen aan de institutionele overheid (MVG + IVAzrp)	-	-	-	
61.12	Overige kapitaaloverdrachten aan de institutionele overheid (MVG + IVAzrp)	-	-	-	
61.21	Investeringsbijdragen aan niet-organieke begrotingsfondsen	-	-	-	
61.22	Overige kapitaaloverdrachten aan niet-organieke begrotingsfondsen	-	-	-	
61.31	Investeringsbijdragen aan een DAB	-	-	-	
61.32	Overige kapitaaloverdrachten aan een DAB	-	-	-	
61.41	Investeringsbijdragen aan een VOI, IVArp, EVApr, SAR en EV	-	-	-	
61.42	Overige kapitaaloverdrachten aan een VOI, IVArp, EVApr, SAR en EV	-	-	-	
61.51	Investeringsbijdragen aan onderwijsinstellingen van de institutionele overheid	-	-	-	
61.52	Overige kapitaaloverdrachten aan onderwijsinstellingen van de institutionele overheid	-	-	-	
61.61	Investeringsbijdragen aan vzw's van de overheid	-	-	-	
61.62	Overige kapitaaloverdrachten aan vzw's van de overheid	-	-	-	
61.71	Investeringsbijdragen aan andere eenheden van de overheid	-	-	-	
61.72	Overige kapitaaloverdrachten aan andere eenheden van de overheid	-	-	-	
62	Kapitaaloverdrachten aan de socialezekerheidsinstellingen	-	-	-	
63	Kapitaaloverdrachten aan lokale overheden	-	-	-	
64	Kapitaaloverdrachten aan het gesubsidieerd autonoom onderwijs	-	-	-	
65	Kapitaaloverdrachten aan andere institutionele groepen (federale overheid, gemeenschappen, gewesten, gemeenschapscommissies)	-	-	-	
<b>7</b>	<b>INVESTERINGEN</b>	<b>31 516 000,00</b>	<b>35 824 551,21</b>	<b>4 308 551,21</b>	<b>13,67%</b>
71	Aankoop van gronden en gebouwen in het binnenland	-	-	-	
72	Nieuwbouw van gebouwen	15 933 000,00	24 735 447,06	8 802 447,06	55,25%
73	Wegen- en waterbouwkundige werken	-	-	-	
74	Verwerving van overige investeringsgoederen, waaronder immateriële goederen	15 583 000,00	11 089 104,15	-4 493 895,85	-28,84%
75	Voorraadtoename	-	-	-	
<b>8</b>	<b>KREDIETVERLENINGEN EN DEELNEMINGEN; ANDERE FINANCIËLE PRODUCTEN</b>	<b>1 426 000,00</b>	<b>862 698,45</b>	<b>-563 301,55</b>	<b>-39,50%</b>
81	Kredietverleningen aan en deelnemingen in bedrijven en financiële instellingen en andere financiële producten	1 426 000,00	859 615,99	-566 384,01	-39,72%
82	Kredietverleningen aan vzw's t.b.v. de gezinnen	-	-	-	
83	Kredietverleningen aan gezinnen	-	3 082,46	3 082,46	
84	Kredietverleningen aan en deelnemingen in het buitenland	-	-	-	
85	Kredietverleningen binnen de overheidssector	-	-	-	
<b>9</b>	<b>OVERHEIDSSCHULD</b>	<b>3 283 000,00</b>	<b>4 674 781,08</b>	<b>1 391 781,08</b>	<b>42,39%</b>
91	Aflossingen van leningen met een looptijd van meer dan één jaar	3 283 000,00	4 674 781,08	1 391 781,08	42,39%
92	Ontmuntingen	-	-	-	
93	Verlaging van het eigen vermogen	-	-	-	
	<b>TOTAAL UITGAVEN</b>	<b>291 301 000,00</b>	<b>295 590 772,98</b>	<b>4 289 772,98</b>	<b>1,47%</b>
	Evenwicht Totale Ontvangsten vs Uitgaven: moet 0 zijn	-	-0,00	-0,00	
	ESR-ontvangsten	87 932 000,00	111 498 336,73	23 566 336,73	26,80%
	ESR-uitgaven	286 592 000,00	286 025 698,08	-566 301,92	-0,20%
	ESR-vorderingensaldo	-198 660 000,00	-174 527 361,35	24 132 638,65	12,15%
	Begrotingssaldo: opbouw (+) / intering (-)	-26 905 000,00	4 027 595,37	30 932 595,37	114,97%



Nr. definitief	449012406	VO 14
-------------------	-----------	-------

ESR code	ESR Beschrijving	Begroting	Eindtoestand	Afwijking Absoluut	Afwijking Procentueel
----------	------------------	-----------	--------------	--------------------	-----------------------

ESR code	ESR Beschrijving	Begroting	Eindtoestand	Afwijking Absoluut	Afwijking Procentueel
	<b>Totaal Ontvangsten</b>	<b>291 301 000,00</b>	<b>295 590 772,98</b>	<b>4 289 772,98</b>	<b>1,47%</b>
ESR 9	<i>Leningen</i>	-	6 357 647,87	6 357 647,87	
ESR 8	<i>KVD</i>	4 557 000,00	5 735 464,03	1 178 464,03	25,86%
46.1-66.1	<i>Toelage MVG</i>	135 088 000,00	137 783 017,45	2 695 017,45	2,00%
ESR 46.3-7 en ESR 66.3-7	<i>Toelagen DAB, RP</i>	36 819 000,00	34 216 306,90	-2 602 693,10	-7,07%
ESR 08.21	<i>Overgedragen overschot</i>	-	-	-	
ESR 08.22	<i>Over te dragen tekort</i>	26 905 000,00	-	-26 905 000,00	-100,00%
ESR 08.10	<i>Interne Verrichtingen</i>	-	-	-	
	<b>Totaal ESR-gecorrigeerde ontvangsten</b>	<b>87 932 000,00</b>	<b>111 498 336,73</b>	<b>23 566 336,73</b>	<b>26,80%</b>
	<b>Totaal Uitgaven</b>	<b>291 301 000,00</b>	<b>295 590 772,98</b>	<b>4 289 772,98</b>	<b>1,47%</b>
ESR 9	<i>Aflossing Schuld</i>	3 283 000,00	4 674 781,08	1 391 781,08	42,39%
ESR 8	<i>KVD</i>	1 426 000,00	862 698,45	-563 301,55	-39,50%
41.1-61.1	<i>Toelage MVG</i>	-	-	-	
ESR 41.3-7 en ESR 61.3-7	<i>Toelagen DAB, RP</i>	-	-	-	
ESR 03.22	<i>Over te dragen overschot</i>	-	4 027 595,37	4 027 595,37	
ESR 03.21	<i>Overgedragen tekort</i>	-	-	-	
ESR 03.10	<i>Interne Verrichtingen</i>	-	-	-	
	<b>Totaal ESR-gecorrigeerde uitgaven</b>	<b>286 592 000,00</b>	<b>286 025 698,08</b>	<b>-566 301,92</b>	<b>-0,20%</b>
	<b>Begrotingssaldo: opbouw (+) / intering (-)</b>	<b>-26 905 000,00</b>	<b>4 027 595,37</b>	<b>30 932 595,37</b>	<b>114,97%</b>
	<b>Esr Vorderingssaldo</b>	<b>-198 660 000,00</b>	<b>-174 527 361,35</b>	<b>24 132 638,65</b>	<b>12,15%</b>

Nr.	449012406	VO 16
-----	-----------	-------

definitief

**SUBSIDIES AAN LOKALE BESTUREN**

KBO nr	Begunstigde	ESR code	Totaal bedrag subsidie
<b>TOTAAL</b>			-

definitief

**KRUISTABEL ESR-COFOG OVER DE UITVOERINGSREKENING VAN DE UITGAVENBEGROTING VAN HET JAAR**

ESR / COFOG	te verdelen	00000	01.71.0 Verrichtingen in verband met interestlaste n van de overheidssch uld	01.72.0 Aflossing en opnemng van schuld in euro	01.40.1 Zuiver wetenschappelijk onderzoek in brede zin	09.40.0 Tertiair onderwijs (algemeen)	maak uw keuze	maak uw keuze	maak uw keuze	maak uw keuze	TOTAAL
01.00	-										-
03.10	-										-
03.21	-										-
03.22	-	4 027 595,37									4 027 595,37
04.00	-										-
11.11	-0,00				81 575 476,68	38 957 867,71					120 533 344,39
11.12	-0,00				11 722 078,73	5 952 078,83					17 674 157,56
11.20	-				20 312 121,18	9 150 682,50					29 462 803,68
11.31	-										-
11.32	-				62 415,08	71 024,52					133 439,60
11.33	-										-
11.40	-				438 689,64	192 115,30					630 804,94
12.11	-				49 393 088,30	20 952 121,05					70 345 209,35
12.12	-				1 482 363,28	833 389,43					2 315 752,71
12.21	-										-
12.22	-										-
12.50	-				1 446 437,46	812 638,98					2 259 076,44
14.10	-										-
14.20	-										-
21.10	-		1 040 864,26								1 040 864,26
21.20	-		-								-
21.30	-		-								-
21.40	-		-								-
21.50	-		959 943,17								959 943,17
21.60	-		-								-
24.10	-										-
24.20	-										-
25.00	-										-
31.11	-										-
31.12	-										-
31.21	-										-
31.22	-										-
31.31	-										-
31.32	-										-
31.40	-										-
32.00	-										-
33.00	-				32 159,23	69 881,74					102 040,97
34.20	-										-
34.31	-										-
34.32	-										-
34.41	-				3 042 264,84	1 701 444,96					4 743 709,80
34.42	-										-
34.50	-										-
35.10	-										-
35.20	-										-
35.30	-										-
35.40	-										-
35.50	-										-
35.60	-										-
41.10	-										-
41.20	-										-
41.30	-										-
41.40	-										-
41.50	-										-
41.60	-										-
41.70	-										-
42.10	-										-
42.20	-										-
42.30	-										-
42.40	-										-
42.50	-										-
42.60	-										-
42.70	-										-
42.80	-										-
42.90	-										-
43.11	-										-
43.12	-										-
43.13	-										-
43.14	-										-
43.15	-										-
43.16	-										-
43.21	-										-
43.22	-										-
43.23	-										-
43.24	-										-
43.25	-										-
43.26	-										-
43.40	-										-
43.51	-										-
43.52	-										-
43.53	-										-
43.54	-										-
43.59	-										-
44.10	-										-
44.20	-										-
44.30	-										-
44.40	-										-
45.11	-										-
45.12	-										-
45.13	-										-
45.24	-										-
45.25	-										-
45.26	-										-
45.34	-										-
45.35	-										-
45.40	-										-
45.50	-										-
51.11	-										-
51.12	-										-
51.21	-										-
51.22	-										-
51.30	-										-
51.40	-										-
52.10	-										-
52.20	-										-
53.10	-										-
53.20	-										-
54.11	-										-
54.12	-										-
54.21	-										-
54.22	-										-

definitief

KRUISTABEL ESR-COFOG OVER DE UITVOERINGSREKENING VAN DE UITGAVENBEGROTING VAN HET JAAR

ESR / COFOG	te verdelen	00000	01.71.0 Verrichtingen in verband met interestlasten van de overheidsschuld	01.72.0 Aflossing en opnemng van schuld in euro	01.40.1 Zuiver wetenschappelijk onderzoek in brede zin	09.40.0 Tertiair onderwijs (algemeen)	maak uw keuze	maak uw keuze	maak uw keuze	maak uw keuze	TOTAAL
54.31	-										-
54.32	-										-
54.41	-										-
54.42	-										-
54.51	-										-
54.52	-										-
54.61	-										-
54.62	-										-
61.11	-										-
61.12	-										-
61.21	-										-
61.22	-										-
61.31	-										-
61.32	-										-
61.41	-										-
61.42	-										-
61.51	-										-
61.52	-										-
61.61	-										-
61.62	-										-
61.71	-										-
61.72	-										-
62.10	-										-
62.20	-										-
63.11	-										-
63.12	-										-
63.21	-										-
63.22	-										-
63.41	-										-
63.42	-										-
63.51	-										-
63.52	-										-
63.53	-										-
63.54	-										-
63.59	-										-
64.10	-										-
64.20	-										-
65.11	-										-
65.12	-										-
65.13	-										-
65.24	-										-
65.25	-										-
65.26	-										-
65.34	-										-
65.35	-										-
65.40	-										-
65.50	-										-
71.11	-										-
71.12	-										-
71.21	-										-
71.22	-										-
71.31	-										-
71.32	-										-
72.00	-0,00				14 356 660,91	10 378 786,15					24 735 447,06
72.90	-										-
73.10	-										-
73.20	-										-
73.30	-										-
73.40	-										-
73.90	-										-
74.10	0,00				15 544,82	12 718,49					28 263,31
74.22	-				8 424 807,31	2 613 105,10					11 037 912,41
74.30	-										-
74.40	-				14 674,20	8 254,23					22 928,43
74.50	-										-
74.60	-										-
74.70	-										-
74.80	-										-
74.90	-										-
75.00	-										-
81.11	-										-
81.12	-										-
81.21	-										-
81.22	-										-
81.31	-										-
81.32	-										-
81.41	-										-
81.42	-				564 383,62	295 232,37					859 615,99
81.51	-										-
81.52	-										-
81.61	-										-
81.62	-										-
81.70	-										-
82.00	-										-
83.00	-				1 695,35	1 387,11					3 082,46
84.11	-										-
84.12	-										-
84.13	-										-
84.14	-										-
84.15	-										-
84.16	-										-
84.17	-										-
84.21	-										-
84.22	-										-
84.23	-										-
84.24	-										-
85.11	-										-
85.12	-										-
85.13	-										-
85.14	-										-
85.15	-										-
85.16	-										-
85.17	-										-
85.20	-										-
85.31	-										-
85.32	-										-
85.34	-										-
85.35	-										-
85.40	-										-
85.50	-										-
85.61	-										-

definitief

**KRUISTABEL ESR-COFOG OVER DE UITVOERINGSREKENING VAN DE UITGAVENBEGROTING VAN HET JAAR**

ESR / COFOG	te verdelen	00000	01.71.0 Verrichtingen in verband met interestlaste n van de overheidssch uld	01.72.0 Aflossing en opnemng van schuld in euro	01.40.1 Zuiver wetenschappelijk onderzoek in brede zin	09.40.0 Tertiair onderwijs (algemeen)	maak uw keuze	maak uw keuze	maak uw keuze	maak uw keuze	TOTAAL
85.62	-										-
85.63	-										-
85.64	-										-
85.65	-										-
91.10				4 142 473,08							4 142 473,08
91.20				-							-
91.30				-							-
91.70				532 308,00							532 308,00
92.00	-										-
93.00	-										-
<b>TOTAAL</b>	<b>-0,00</b>	<b>4 027 595,37</b>	<b>2 000 807,43</b>	<b>4 674 781,08</b>	<b>192 884 860,63</b>	<b>92 002 728,47</b>	<b>-</b>	<b>-</b>	<b>-</b>	<b>-</b>	<b>295 590 772,98</b>

definitief

**DETAIL VAN DE RESERVEFONDSEN***gebaseerd op art. 40 §2 van het Rekendecreet*

Decretale basis

Naam fonds

	Initiële begroting	Laatste begroting	Uitvoering
<b>Beginsaldo (+)</b>			
<b>Toevoeging (03.10.2) (+)</b>	-	-	-
Oorsprong (ESR-code)			
<b>Opneming (08.10.2) (+)</b>	-	-	-
Aanwending (ESR-code)			
<b>Eindsaldo</b>	-	-	-

Decretale basis

Naam fonds

	Initiële begroting	Laatste begroting	Uitvoering
<b>Beginsaldo (+)</b>			
<b>Toevoeging (03.10.2) (+)</b>	-	-	-
Oorsprong (ESR-code)			
<b>Opneming (08.10.2) (+)</b>	-	-	-
Aanwending (ESR-code)			
<b>Eindsaldo</b>	-	-	-

**AANSLUITING ECONOMISCH- MET BEGROTINGSRESULTAAT**

gebaseerd op art. 45, 4° van het Rekendecreet

	code	Boekjaar
<b>Te bestemmen bedrijfseconomisch resultaat (+/-)</b>	9905	<b>37 732 804,78</b>

**Verrichtingen zonder impact op het begrotingsresultaat**

Afschrijvingen en waardeverminderingen op vast activa (+)	630	14 828 685,14
Waardeverminderingen op voorraden, bestellingen in uitvoering en handelsvorderingen (+)	631/4	191 460,89
Voorzieningen voor risico's en kosten (+)	635/8	1 725 469,00
Terugneming van afschrijvingen en van waardeverminderingen op immateriële en materiële vaste activa (-)	760	-
Terugneming van voorzieningen voor uitzonderlijke risico's en kosten (-)	7620	-
Terugneming van waardevermindering op financiële vaste activa(-)	761	-88 895,19
Terugneming van voorzieningen voor uitzonderlijke financiële risico's en kosten (-)	7621	-
Niet-recurrente afschrijvingen en waardeverminderingen op oprichtingskosten, op immateriële en materiële vaste activa (+)	660	-
Voorzieningen voor uitzonderlijke bedrijfsrisico's en -kosten: toevoegingen (bestedingen) +/(-)	6620	-
Waardeverminderingen op fin vaste activa (+)	661	44 249,44
Voorzieningen voor uitzonderlijke financiële risico's en kosten: toevoegingen (bestedingen) +/(-)	6621	-
Meerwaarden bij de realisatie van immateriële en materiële vaste activa (-)	7630	-823 774,87
Meerwaarden bij de realisatie van financiële vaste activa (-)	7631	-
Minderwaarden bij de realisatie van immateriële en materiële vaste activa (+)	6630	986 860,19
Minderwaarden bij de realisatie van financiële vaste activa (+)	6631	-
Meerwaarde op de courante realisatie van materiële vaste activa (-)	741	-
Minderwaarde op de courante realisatie van materiële vaste activa (+)	641	-
Mutatie Provisie niet-opgenomen vakantiedagen (+/-)	VO 6.9	-
Verrekening kapitaalsubsidies eigen investeringenIn resultaat genomen kapitaalsubsidie (-)	753	-510 555,55
<i>Andere (nader toe te lichten)</i>		
<i>Minderwaarden op effecten (niet gerealiseerd)</i>	651001	407 619,24
<i>Minderwaarden op effecten (niet gerealiseerd)</i>	651002	36 096,08
<i>Minderwaarden op effecten (niet gerealiseerd)</i>	651003	180 317,87
<i>Minderwaarden op effecten (niet gerealiseerd)</i>	651004	511 472,20
<i>Minderwaarden op effecten (niet gerealiseerd)</i>	651006	-408,96
<i>Minderwaarden op effecten (niet gerealiseerd)</i>	651007	266 085,60
<i>Minderwaarden op effecten (niet gerealiseerd)</i>	651014	185 333,41
<i>provisie op vordering vakantiegeld</i>	700001	-303 229,77
<i>provisie op vordering vakantiegeld</i>	700301	-5 223,58
<i>Kapitaalsubsidies overgebracht naar de balans</i>	700401	1 267 658,26
<i>waardewijziging projecten in uitvoering (matching)</i>	710010	-19 890 985,13
<i>acutalising achtergestelde lening</i>	756002	-20 142,38

**Verrichtingen met uitsluitend impact op het begrotingsresultaat (niet op bedrijfseconomisch resultaat)**

Investeringen in immateriële en materiële vaste activa (-)	ESR 71/4	-35 824 551,21
Kapitaalverstekkingen van het boekjaar en aankopen van aandelen en obligaties (-)	ESR 81/5	-862 698,45
Correctie op ESR 81.70 mbt Rente op SWAPs (+)	ESR 81.70	-
Verkopen op materiële en immateriële vaste activa (+)	ESR 76/7	1 511 999,99
Terugbetalingen van Kapitaalverstekkingen van het boekjaar en verkopen van aandelen en obligaties (+)	ESR 86/9	5 735 464,03
Correctie op ESR 86.70 mbt Rente op SWAPs (-)	ESR 86.70	-
Nieuw aangegane leningen van het boekjaar (+)	ESR 96	6 357 647,87
Afbetaling kapitaalgedeelte lening (-)	ESR 91	-4 674 781,08
Aangaan kapitaalverhoging in cash (+)	ESR 98	-
Terugbetalingen kapitaal of uitgiftepremies in cash (-)	ESR 93	-
Diverse interne verrichtingen en opnemingen uit reservefondsen (+)	ESR 08.10	-
Diverse interne verrichtingen en spijzigen van reservefondsen (-)	ESR 03.10	-
Nieuw toegekende kapitaalsubsidies eigen investeringen (+)	VO 6.8	-
<i>Andere (nader toe te lichten)</i>		
<i>652xxx - minderwaarden op realisatie effecten</i>	81.42	732 215,99
<i>752xxx - meerwaarden op realisatie effecten</i>	86.10	-5 668 598,44
.....		
.....		
.....		

**Begrotingsresultaat**

VO14	berekend na aansluiting	<b>4 027 595,37</b>
	Begrotingssaldo: opbouw (+) / intering (-)	<b>4 027 595,37</b>
		0,00

definitief

**TOELICHTINGEN BIJ DE UITVOERINGSREKENING VAN DE BEGROTING EN ANDERE VERSLAGEN**Jaarverslag

Gelieve uw verslag in een **afzonderlijk** document over te maken via de voorziene procedure

Verslag van de Commissarissen

Indien uw rekening wordt gereviseerd door een revisor/Commissaris, gelieve uw verslag in een **afzonderlijk** document over te maken via de voorziene procedure.

Verslag Regeringsafgevaardigde Financiën en Begroting

Indien uw rekening wordt gereviseerd door een regeringsafgevaardigde/-commissaris, gelieve uw verslag in een **afzonderlijk** document over te maken via de voorziene procedure.

Toelichting bij de begrotingsuitvoering

Hieronder of in een afzonderlijk Word- en/of Excelbestand komt conform artikel 31, 4° en artikel 45, 5° van het Rekendecreet van 8 juli 2011 de toelichting bij de balans, resultatenrekening en uitvoering van de begroting.

De toelichting moet commentaar bevatten waarin een getrouw beeld wordt gegeven van gang van zaken van het boekjaar, daaraan toegevoegd, gebeurtenissen na balansdatum tot en met indiening.

Doelstellingen:

- Feiten en gebeurtenissen in ruimere dan financiële context plaatsen;
- Werkelijk beeld geven van gebeuren binnen onderneming.

Verder wordt bij de vermelde gegevens in vol 1. tot en met vol. 4 additionele informatie, uitleg of verklaringen gegeven voor zover de ertoe behorende detaillering in vol. 6 tot en met vol. 19 dit nog niet bevat.