



DEPARTEMENT
**FINANCIËN &
BEGROTING**



NEERLEGGINGSFORMULIER:

Erwin Maris
(Signature)

Handtekening gevalideerd maar
verwijderd wegens de bescherming
van de persoonlijke levenssfeer
Datum: 2019.03.29
11:42:44 +01'00'

Jaarrapportering

**Vlaamse overheid
in euro (EUR)**

Versie 2018

Voor meer informatie omtrent de neerlegging van de formulieren kan u terecht op de website van het Departement F&B:

<https://handleidingboekhoudregels.vlaanderen.be/>

of u neemt contact op via
rechtspersonen@fb.vlaanderen.be

				1	EUR	
definitief						VO 1.1

JAARREKENING IN EURO'S

Naam: Vlaams Parlement

Rechtsvorm: Wetgevend instantie

Adres: Leuvenseweg Nr: 86 Bus:

Postnummer: 1000 Gemeente: Brussel

Land: België

Rechtspersonenregister (RPR) - Rechtbank van koophandel van: 093184563

Internetadres :

Ondernemingsnummer **931814563**


DATUM **1/01/1996** van de neerlegging van de oprichtingsakte OF van het recentste stuk dat de datum van bekendmaking van de oprichtingsakte en van de akte tot statutenwijziging vermeldt.

JAARREKENING goedgekeurd door de algemene vergadering** van **[]**
 met betrekking tot het boekjaar dat de periode dekt van **1/01/2018** tot **31/12/2018**
 Vorig boekjaar van **1/01/2017** tot **31/12/2015**

De bedragen van het vorige boekjaar **zijn** *** identiek met die welke eerder openbaar werden gemaakt.

Model van jaarrekening voorzien in het Rekendecreet, art 31.

VOLLEDIGE LIJST met naam, voornamen, beroep, woonplaats (adres, nummer, postnummer en gemeente) en functie in de vereniging van de BESTUURDERS EN COMMISSARISSEN en , in voorkomend geval, van de vertegenwoordiger in België van de buitenlandse vereniging.



..... Handtekening Handtekening
Leidend ambtenaar []	Bevoegd minister of voorzitter van de raad van bestuur []

* Facultatieve vermelding.
 ** of de raad van bestuur.
 *** Schrapen wat niet van toepassing is.

definitief

OPDRACHT VOOR NAZICHT OF CORRECTIE

Facultatieve vermeldingen:

- indien de jaarrekening werd geverifieerd of gecorrigeerd door een externe accountant of door een bedrijfsrevisor die niet de commissaris is, kunnen hierna worden vermeld: naam, voornamen, beroep en woonplaats van elke externe accountant of bedrijfsrevisor en zijn lidmaatschapsnummer bij zijn Instituut, evenals de aard van zijn opdracht:


- A. Het voeren van de boekhouding van de vereniging
- B. Het opstellen van de jaarrekening
- C. Het verifiëren van de jaarrekening en/of
- D. Het corrigeren van de jaarrekening.

- indien taken bedoeld onder A of B uitgevoerd zijn door erkende boekhouders of door erkende boekhouders-fiscalisten, kunnen hierna worden vermeld: naam, voornamen, beroep en woonplaats van elke erkende boekhouder of erkende boekhouder-fiscalist en zijn lidmaatschapsnummer bij het Beroepsinstituut van erkende Boekhouders en Fiscalisten, evenals de aard van zijn opdracht.

Naam, voornamen, beroep en woonplaats	Lidmaatschapsnummer	Aard van de opdracht (A, B, C en/of D)

definitief

LIJST VAN DE BESTUURDERS EN COMMISSARISSEN (vervolg van blz. VO 1.1)



(eventueel vervolg in bijlage

)

Inhoudstafel

Jaarrapportering 2018

Deel I Bedrijfseconomisch luik

VO 3.1	ACTIVA
VO 3.2	PASSIVA
VO 4	RESULTATENREKENING
VO 5	RESULTAATVERWERKING
VO 6.2	STAAT VAN DE IMMATERIELE VASTE ACTIVA (post 21 van de activa)
VO 6.3.1	STAAT VAN DE MATERIELE VASTE ACTIVA (posten 22 tot 27 van de activa)
VO 6.3.2	STAAT VAN DE MATERIELE VASTE ACTIVA (posten 22 tot 27 van de activa, vervolg)
VO 6.4	STAAT VAN DE FINANCIËLE VASTE ACTIVA (post 28 van de activa)
VO 6.5	INLICHTINGEN OMTRENT DEELNEMINGEN
VO 6.6	GELDBELEGGINGEN - OVERLOPENDE REKENINGEN ACTIVA - OUDERDOMSBALANS HANDELSVORDERINGEN Overlopende Rekeningen ACTIVA Ouderdomsbalans handelsvorderingen (post 40 van de activa)
VO 6.7	Staat van het KAPITAAL en de AANDEELHOUDERSSTRUCTUUR Staat van de Bestemde Fondsen (post 134 van de passiva - exclusief voor Hoger Onderwijs)
VO 6.8	Investeringsubsidies (post 15 van de passiva en post 753 van de resultatenrekening) Voorzieningen voor risico's en kosten (post 16 van de passiva en post 635/8 van de resultatenrekening) Ouderdomsbalans handelsschulden (post 44 van de passiva)
VO 6.9	STAAT VAN DE SCHULDEN EN OVERLOPENDE REKENINGEN (PASSIVA)
VO 6.11	De bedrijfsrevisor(-en) en de personen met wie hij (zij) verbonden is (zijn) Financiële resultaten
VO 6.12	Opbrengsten en kosten van UITZONDERLIJKE omvang of uitzonderlijke mate van voorkomen
VO 6.14	Niet in de balans opgenomen rechten en verplichtingen
VO 6.19	Samenvatting van de waarderingsregels

Deel II Budgettair luik

VO 10	UITVOERING MIDDELEN VAN DE VLAAMSE GEMEENSCHAP incl. DAB's en VAN DE RECHTSPERSONEN gebruikmakend van ORAFIN
VO 11a	UITVOERING UITGAVEN VAN DE VLAAMSE GEMEENSCHAP incl. DAB's en VAN DE RECHTSPERSONEN gebruikmakend van ORAFIN: VAK
VO 11b	UITVOERING UITGAVEN VAN DE VLAAMSE GEMEENSCHAP incl. DAB's en VAN DE RECHTSPERSONEN gebruikmakend van ORAFIN : VEK
VO 11c	UITVOERING VAN DE UITGAVENBEGROTING VLAAMSE GEMEENSCHAP: VRK
VO 13	STAAT VAN DE OPENSTAANDE VERBINTENISSEN
VO 14	UITVOERINGSREKENING VAN DE BEGROTING - ESR 2010
VO 16	SUBSIDIES AAN LOKALE BESTUREN
VO 17	KRUISTABEL ESR-COFOG OVER DE UITVOERINGSREKENING VAN DE UITGAVENBEGROTING VAN HET JAAR
VO 18	DETAIL VAN DE RESERVEFONDSEN AANSLUITING ECONOMISCH- MET BEGROTINGSRESULTAAT
VO 19	
VO 20 verslagen	TOELICHTINGEN BIJ DE UITVOERINGSREKENING VAN DE BEGROTING EN ANDERE VERSLAGEN

Overzicht controles

NEERLEGGINGSFORMULIER:

Jaarrapportering

Vlaamse overheid in euro (EUR)

Versie 2018

Deel I
Bedrijfseconomisch luik

Nr.	931814563				VO 3.1
definitief		Toel.	Codes	Boekjaar	Vorig boekjaar
BALANS NA WINSTVERDELING					
ACTIVA					
OPRICHTINGSKOSTEN			20	-	-
VASTE ACTIVA			21/28	142 776 704,93	142 684 701,95
Immateriële vaste activa	6.2		21	-	-
Materiële vaste activa	6.3		22/27	142 776 704,93	142 684 701,95
Terreinen en gebouwen			22	138 629 671,86	138 908 370,06
Installaties, machines en uitrusting			23	1 556 534,05	1 393 280,64
Meubilair en rollend materieel			24	167 450,51	155 766,97
Leasing en soortgelijke rechten			25	-	-
Overige materiële vaste activa			26	1 742 696,18	1 713 996,16
Activa in aanbouw en vooruitbetalingen			27	680 352,33	513 288,12
Financiële vaste activa	6.4/5		28	-	-
Verbonden ondernemingen			280/1	-	-
Deelnemingen			280	-	-
Vorderingen			281	-	-
Ondernemingen waarmee een deelnemings- verhouding bestaat			282/3	-	-
Deelnemingen			282	-	-
Vorderingen			283	-	-
Andere Financiële vaste activa			284/8	-	-
Aandelen			284	-	-
Vorderingen en Borgtochten in contanten			285/8	-	-
VLOTTENDE ACTIVA			29/58	59 390 323,70	55 438 993,35
Vorderingen op meer dan één jaar			29	-	-
Handelsvorderingen			290	-	-
Overige vorderingen			291	-	-
Vorraden en bestellingen in uitvoering			3	164 551,14	168 596,60
Vorraden			30/36	164 551,14	168 596,60
Grond- en hulpstoffen			30/31	-	-
Goederen in bewerking			32	-	-
Gereed product			33	-	-
Handelsgoederen			34	164 551,14	168 596,60
Onroerende goederen bestemd voor verkoop			35	-	-
Vooruitbetalingen			36	-	-
Bestellingen in uitvoering			37	-	-
Vorderingen op ten hoogste één jaar			40/41	100 759,93	87 147,57
Handelsvorderingen	6.6		40	100 560,33	86 825,57
Overige vorderingen			41	199,60	322,00
Geldbeleggingen	6.6		50/53	37 530 216,44	50 134 249,31
Eigen aandelen			50	-	-
Overige beleggingen			51/53	37 530 216,44	50 134 249,31
Liquide middelen			54/58	21 472 987,31	5 020 166,27
Overlopende rekeningen	6.6		490/1	121 808,88	28 833,60
TOTAAL DER ACTIVA			20/58	202 167 028,63	198 123 695,30

Nr.	931814563				VO 3.2
definitief		Toel.	Codes	Boekjaar	Vorig boekjaar
PASSIVA					
EIGEN VERMOGEN			10/15	193 479 247,89	190 319 628,05
Kapitaal		6.7	10	45 931 362,66	45 931 362,66
Geplaatst kapitaal			100	45 931 362,66	45 931 362,66
Niet-opgevraagd kapitaal			101	-	-
Uitgiftepremies			11	-	-
Herwaarderingsmeerwaarden			12	55 400 469,17	52 249 647,17
Reserves / Bestemde Fondsen (*)			13	49 750 983,15	46 001 872,79
Wettelijke reserve			130	-	-
Onbeschikbare reserves			131	-	-
Belastingvrije reserves			132	-	-
Beschikbare reserves			133	49 750 983,15	46 001 872,79
Bestemde Fondsen(*)		6.7	134	-	-
Overgedragen positief (negatief) resultaat (+/-)			14	-9 308 754,17	-7 089 182,45
Kapitaalsubsidies		6.8	15	51 705 187,08	53 225 927,88
Voorschot aan vennoten op verdeling van het netto-actief			19	-	-
VOORZIENINGEN EN UITGESTELDE BELASTINGEN			16	-	-
Voorzieningen voor risico's en kosten		6.8	160/5	-	-
Pensioenen en soortgelijke verplichtingen			160	-	-
Fiscale lasten			161	-	-
Grote herstellings- en onderhoudswerken			162	-	-
Milieuverplichtingen			163	-	-
Overige risico's en kosten (toelichting. VII)			164/5	-	-
Uitgestelde belastingen		6.8	168	-	-
SCHULDEN			17/49	8 687 780,74	7 804 067,25
Schulden op meer dan één jaar		6.9	17	-	-
Financiële schulden			170/4	-	-
Achtergestelde leningen			170	-	-
Niet-achtergestelde obligatieleningen			171	-	-
Leasing en soortgelijke schulden			172	-	-
Kredietinstellingen			173	-	-
Overige leningen			174	-	-
Handelsschulden			175	-	-
Ontvangen vooruitbetalingen op bestellingen			176	-	-
Overige schulden			178/9	-	-
Schulden op ten hoogste één jaar		6.9	42/48	8 558 748,13	7 751 502,16
Schulden op meer dan één jaar die binnen het jaar vervallen		6.9	42	-	133 723,53
Financiële schulden			43	-	-
Kredietinstellingen			430/8	-	-
Overige leningen			439	-	-
Handelsschulden		6.8	44	4 215 623,32	3 022 826,66
Ontvangen vooruitbetalingen op bestellingen			46	-	-
Schulden met betrekking tot belastingen, bezoldigingen en sociale lasten		6.9	45	4 336 115,64	4 591 320,33
Belastingen			450/3	792 564,57	850 228,36
Bezoldigingen en sociale lasten			454/9	3 543 551,07	3 741 091,97
Overige schulden		6.9	47/48	7 009,17	3 631,64
Overlopende rekeningen		6.9	492/3	129 032,61	52 565,09
TOTAAL DER PASSIVA			10/49	202 167 028,63	198 123 695,30

(*) Bestemde Fondsen: exclusieve rubriek voor Hoger Onderwijs

Nr.	931814563				VO 4
definitief		Toel.	Codes	Boekjaar	Vorig boekjaar
RESULTATENREKENING					
Bedrijfsopbrengsten			70/76A	94 974 123,99	94 788 652,32
Omzet			70	467 243,71	475 977,98
Voorraad goederen in bewerking en gereed product en bestellingen in uitvoering: toename (afname) ... (+)/(-)			71	-	-
Geproduceerde vaste activa			72	-	-
Andere bedrijfsopbrengsten			73/74	94 506 880,28	94 312 674,34
Niet-recurrente bedrijfsopbrengsten	6.12		76A	-	-
Bedrijfskosten (-)			60/66A	95 035 246,55	94 055 814,34
Handelsgoederen, grond- en hulpstoffen			60	23 469,46	18 393,66
Aankopen			600/8	74 383,21	106 142,96
Voorraad: afname +, toename -			609	-50 913,75	-87 749,30
Diensten en diverse goederen			61	12 303 500,77	10 600 755,19
Bezoldigingen, sociale lasten en pensioenen			62	58 951 271,97	58 608 490,85
Afschrijvingen en waardeverminderingen op oprichtingskosten, op immateriële en materiële vaste activa			630	4 909 258,55	4 690 997,71
Waardeverminderingen op voorraden, op bestellingen in uitvoering en op handelsvorderingen: toevoegen (terugnemingen)...(+)/(-)			631/4	2 605,82	524,75
Voorzieningen voor risico's en kosten (toevoegingen +, bestedingen en terugnemingen) ...(+)/(-)			635/8	-	-
Andere bedrijfskosten			640/8	18 843 402,51	20 134 044,08
Als herstructureringskosten geactiveerde bedrijfskosten (-)			649	-	-
Niet-recurrente bedrijfskosten	6.12		66A	1 737,47	2 608,10
Positief (Negatief) Resultaat (+/-)			9901	-61 122,56	732 837,98
Financiële opbrengsten	6.11		75/76B	1 592 404,47	1 618 729,86
Recurrente financiële opbrengsten			75	1 592 404,47	1 610 857,08
Opbrengsten uit financiële vaste activa			750	-	-
Opbrengsten uit vlottende activa			751	71 663,67	90 116,28
Andere financiële opbrengsten			752/9	1 520 740,80	1 520 740,80
Niet-recurrente financiële opbrengsten	6.12		76B	-	7 872,78
Financiële kosten (-)	6.11		65/66B	1 743,27	1 846,86
Recurrente financiële kosten			65	1 743,27	1 846,86
Kosten van schulden			650	-	346,66
Waardeverminderingen op vlottende activa andere dan voorraden, bestellingen in uitvoering en handelsvorderingen: toevoegingen (terugnemingen)...(+)/(-)			651	-	-
Andere financiële kosten			652/9	1 743,27	1 500,20
Niet-recurrente financiële kosten	6.12		66B	-	-
Positief (Negatief) resultaat van het boekjaar voor belasting (+/-)			9903	1 529 538,64	2 349 720,98
Onttrekking aan de uitgestelde belastingen			780	349 865,70	-
Overboeking naar de uitgestelde belastingen			680	1 200 000,00	-
Belastingen op het resultaat (+)/(-)			67/77	-	-
Belastingen			670/3	-	-
Regularisering van belastingen en terugneming van voorzieningen voor belastingen			77	-	-
Positief (Negatief) resultaat van het boekjaar (+/-)			9904	679 404,34	2 349 720,98
Onttrekking aan de belastingvrije reserves			789	-	1 023 766,00
Overboeking naar de belastingvrije reserves			689	-	2 300 000,00
Te bestemmen positief (negatief) resultaat van het boekjaar (+/-)			9905	679 404,34	1 073 486,98

Nr.	931814563		VO 5
definitief		Codes	Boekjaar
			Vorig boekjaar
RESULTAATVERWERKING			
Te bestemmen positief (negatief) resultaat (+)/(-)	9906	-6 409 778,11	-4 422 948,57
Te bestemmen resultaat van het boekjaar (+)/(-)	(9905)	679 404,34	1 073 486,98
Overgedragen resultaat van het vorige boekjaar (+)/(-)	14P	-7 089 182,45	-5 496 435,55
Onttrekken aan het eigen vermogen / Bestemde Fondsen	791/792	-	-
Aan het kapitaal en aan de uitgiftepremies	791	-	-
Aan de reserves / Bestemde Fondsen	792	-	-
Toevoeging aan het eigen vermogen / Bestemde Fondsen	691/2	2 898 976,06	2 666 233,88
Over te dragen positief (negatief) resultaat (+)/(-)	(14)	-9 308 754,17	-7 089 182,45
Tussenkomst van de vennoten in het verlies	794	-	-
Uit te keren resultaat	694/7	-	-
Vergoeding van het kapitaal (*)	694	-	-
Bestuurders of zaakvoerders (*)	695	-	-
Werknemers	696	-	-
Andere rechthebbenden (*)	697	-	-

(*) Alleen voor vennootschappen met beperkte aansprakelijkheid naar Belgisch recht.

definitief

Toelichting

STAAT VAN DE IMMATERIELE VASTE ACTIVA (post 21 van de activa)

a) Aanschaffingswaarde

Per einde van het vorige boekjaar (+)

Mutaties tijdens het boekjaar:

- Aanschaffingen, met inbegrip van de geproduceerde vaste activa (+)
- Overdrachten en buitengebruikstellingen (-)
- Overboekingen van een post naar een andere (+/-)

Per einde van het boekjaar

c) Afschrijvingen en waardeverminderingen

Per einde van het vorige boekjaar (+)

Mutaties tijdens het boekjaar:

- Geboekt (+)
- Teruggenomen want overtoellig (-)
- Verworven van derden (+)
- Afgeboekt na overdrachten en buitengebruikstellingen (-)
- Overgeboekt van een post naar een andere (+/-)

Per einde van het boekjaar

d) Netto-boekwaarde per einde van het boekjaar (a) - (c)

- waarvan software

Codes	1. Kosten van ontwikkeling	2. Kosten van onderzoek	3. Concessies, octrooien, licenties enz.	4. Goodwill
801				
802				
803				
804				
805	-	-	-	-
806				
807				
808				
809				
810				
811				
812	-	-	-	-
813	-	-	-	-

definitief

STAAT VAN DE MATERIELE VASTE ACTIVA (posten 22 tot 27 van de activa)

Codes	1. Terreinen en gebouwen (post 22)	2. Installaties, machines en uitrusting (post 23)	3. Meubilair en materieel (post 24)
a) Aanschaffingswaarde			
Per einde van het vorige boekjaar (+)	815 159 524 360,35	6 738 871,76	6 392 444,28
Mutaties tijdens het boekjaar:			
• Aanschaffingen, met inbegrip van de geproduceerde vaste activa (+)	816 72 812,05	701 739,15	54 916,67
• Overdrachten en buitengebruikstellingen (-)	817 -	457 814,56	20 234,37
• Overboekingen van een post naar een andere (+/-)	818 518 342,16	311 411,75	-
Per einde van het boekjaar	819 160 115 514,56	7 294 208,10	6 427 126,58
b) Meerwaarden			
Per einde van het vorige boekjaar (+)	820 42 749 647,17	-	
Mutaties tijdens het boekjaar:			
• Geboekt (+)	821 3 150 822,00		
• Verworven van derden (+)	822		
• Afgeboekt (-)	823		
• Overgeboekt van een post naar een andere (+/-)	824		
Per einde van het boekjaar	825 45 900 469,17	-	-
c) Afschrijvingen en waardeverminderingen			
Per einde van het vorige boekjaar (+)	826 63 365 637,46	5 345 591,12	6 236 677,31
Mutaties tijdens het boekjaar:			
Geboekt (+)	827 4 020 674,41	847 088,48	43 233,13
• Teruggenomen want overtollig (-)	828		
• Verworven van derden (+)	829 -		
• Afgeboekt na overdrachten en buitengebruikstellingen (-)	830	455 005,55	20 234,37
• Overgeboekt van een post naar een andere (+/-)	831		
Per einde van het boekjaar	832 67 386 311,87	5 737 674,05	6 259 676,07
d) Netto-boekwaarde per einde van het boekjaar			
(a) + (b) - (c)	833 138 629 671,86	1 556 534,05	167 450,51

definitief

STAAT VAN DE MATERIELE VASTE ACTIVA (posten 22 tot 27 van de activa, vervolg)

a) Aanschaffingswaarde

Per einde van het vorige boekjaar (+)

Mutaties tijdens het boekjaar:

- Aanschaffingen, met inbegrip van de geproduceerde vaste activa (+)
- Overdrachten en buitengebruikstellingen (-)
- Overboekingen van een post naar een andere (+/-)

Per einde van het boekjaar

b) Meerwaarden

Per einde van het vorige boekjaar (+)

Mutaties tijdens het boekjaar:

- Geboekt (+)
- Verworven van derden (+)
- Afgeboekt (-)
- Overgeboekt van een post naar een andere (+/-)

Per einde van het boekjaar

c) Afschrijvingen en waardeverminderingen

Per einde van het vorige boekjaar (+)

Mutaties tijdens het boekjaar:

- Geboekt (+)
- Teruggenomen want overtollig (-)
- Verworven van derden (+)
- Afgeboekt na overdrachten en buitengebruikstellingen (-)
- Overgeboekt van een post naar een andere (+/-)

Per einde van het boekjaar

d) Netto boekwaarde per einde van het boekjaar

(a) + (b) - (c)

- waarvan werken burgerlijke bouwkunde
- overige

codes	4. Leasing en soortgelijke rechten (post 25)	5. Overige materiële vaste activa (post 26)	6. Activa in aanbouw en vooruitbetalingen (post 27)
815		2 542 349,75	513 288,12
816		28 700,02	996 818,12
817			829 753,91
818			
819	-	2 571 049,77	680 352,33
820		-828 353,59	
821			
822			
823			
824			
825	-	-828 353,59	-
826			
827			
828			
829			
830			
831			
832	-	-	-
833	-	1 742 696,18	680 352,33
		1 742 696,18	

definitief

STAAT VAN DE FINANCIËLE VASTE ACTIVA (post 28 van de activa)

Deelnemingen en Aandelen**a) Aanschaffingswaarde**

Per einde van het vorige boekjaar (+)

Mutaties tijdens het boekjaar:

- Aanschaffingen (+)
- Overdrachten en buitengebruikstellingen (-)
- Overboekingen van een post naar een andere (+/-)

Per einde van het boekjaar

b) Meerwaarde

Per einde van het vorige boekjaar (+)

Mutaties tijdens het boekjaar:

- Geboekt (+)
- Verworven van derden (+)
- Afgeboekt (-)
- Overgeboekt van een post naar een andere (+/-)

Per einde van het boekjaar

c) Waardeverminderingen

Per einde van het vorige boekjaar (+)

Mutaties tijdens het boekjaar:

- Geboekt (+)
- Teruggenomen want overtollig (-)
- Verworven van derden (+)
- Afgeboekt na overdrachten en buitengebruikstellingen (-)
- Overgeboekt van een post naar een andere (+/-)

Per einde van het boekjaar

d) Niet-opgevraagde bedragen

Per einde van het vorige boekjaar (+)

Mutaties tijdens het boekjaar (+/-)

Per einde van het boekjaar

Netto boekwaarde per einde van het boekjaar

(a) + (b) - (c) - (d)

Codes	In vennootschappen
	(post 280-282-284)
835	
836	
837	
838	
839	-
840	
841	
842	
843	
844	
845	-
846	
847	
848	
849	
850	
851	
852	-
853	
854	
855	-
856	-

Vorderingen - Borgtochten in contanten

Netto boekwaarde per einde van het vorige boekjaar

Mutaties tijdens het boekjaar:

- Toevoegingen (+)
- Terugbetalingen (-)
- Geboekte waardeverminderingen (-)
- Teruggenomen waardeverminderingen (+)
- Wisselkoersverschillen (+/-)
- Overige (+/-)

Netto boekwaarde per einde van het boekjaar**Gecumuleerde waardeverminderingen op vorderingen per einde van het boekjaar**

Codes	Op rechtspersonen
	(post 281-283-285/8)
857	-
858	
859	
860	
861	
862	
863	
864	-
865	

definitief

INLICHTINGEN OMTRENT DEELNEMINGEN

NAAM, volledig adres van de ZETEL, RECHTSVORM en, zo het een entiteit naar Belgisch recht betreft, het ONDERNEMINGSNUMMER	Aangehouden maatschappelijke rechten				Gegevens uit de laatst beschikbare jaarrekening			
	rechtstreeks			dochters	jaarrekening per	munt	eigen vermogen	netto resultaat
	Aard	Aantal	%	%				

definitief

GELDBELEGGINGEN - OVERLOPENDE REKENINGEN ACTIVA - OUDERDOMSBALANS HANDELSVORDERINGEN

Geldbeleggingen (post 50/53 van activa)

Geldbeleggingen andere dan aandelen, vastrentende effecten en termijndeposito's

Aandelen

Boekwaarde verhoogd met het niet-opgevraagde bedrag
 Niet-opgevraagd bedrag (-)
 Edele metalen en kunstwerken

Vastrentende effecten

waarvan uitgegeven door kredietinstellingen

Termijnrekeningen bij kredietinstellingen

met een resterende looptijd of opzegtermijn van:


Hoogstens één maand
 Meer dan één maand en hoogstens één jaar
 Meer dan één jaar

Hierboven niet-opgenomen overige geldbeleggingen

Codes	Boekjaar	Vorig boekjaar
50	-	-
51	-	-
8681		
8682		
8683		
52	4 852 432,12	4 833 790,34
8684		
53	32 677 784,32	45 300 458,97
8686		
8687	32 677 784,32	45 300 458,97
8688		
8689		

Overlopende Rekeningen ACTIVA

Uitsplitsing van de post 490/1 van de activa indien daaronder een belangrijk bedrag voorkomt



Boekjaar

Ouderdomsbalans handelsvorderingen (post 40 van de activa)

Vervallen/Niet vervallen

Niet Vervallen
 Vervallen <= 30d
 Vervallen > 30d - <= 60d
 Vervallen >60d - <=90d
 Vervallen >90d
 Totaal

Boekjaar	Vorig boekjaar
100 560,33	85 348,58
	293,57
	1 184,42
100 560,33	86 826,57

definitief

Staat van het KAPITAAL en de AANDEELHOUDERSSTRUCTUUR


	Codes	Boekjaar	Vorig boekjaar
Maatschappelijk kapitaal			
Geplaatst kapitaal per einde van het boekjaar	100	45 931 362,66	45 931 362,66

	Codes	Bedragen	Aantal aandelen
Wijzigingen tijdens het boekjaar			
...			
...			
Samenstelling van het kapitaal			
Soorten aandelen			
.....			
.....			

	Codes	Niet-opgevraagd bedrag	Opgevraagd, niet-gestort bedrag
Niet-gestort kapitaal			
Niet-opgevraagd kapitaal	101	-	
Opgevraagd, niet-gestort kapitaal	8712		


	Codes	Boekjaar
Eigen aandelen		
Gehouden door de rechtspersoon zelf		
Kapitaalbedrag	8721	
Aantal aandelen	8722	

Beknopte duiding bij soorten aandelen (vb aandelen X preferente aandelen bij de winstuitkering tov aandelen Y)



Staat van de Bestemde Fondsen (post 134 van de passiva - exclusief voor Hoger Onderwijs)

Waarderingsregels gekozen om de bestemde bedragen te bepalen



definitief

INVESTERINGSSUBSIDIES - VOORZIENINGEN - OUDERDOMSBALANS HANDELSCHULDEN**Investeringsubsidies** (post 15 van de passiva en post 753 van de resultatenrekening)

Omschrijving	Begin boekjaar (post 15)	Toename (afname) (+/-)	In Resultaat (-) (post 753)	Einde boekjaar (post 15)
Investeringsubsidies Ministerie Beleidsdomein				- -
Overige investeringsubsidies	53 225 927,88	-	1 520 740,80	51 705 187,08

Voorzieningen voor risico's en kosten (post 16 van de passiva en post 635/8 van de resultatenrekening)

Uitsplitsing van post 160/5 van de passiva indien daaronder een belangrijk bedrag voorkomt

Boekjaar
-

Uitsplitsing van post 168 van de passiva indien daaronder een belangrijk bedrag voorkomt

Boekjaar
-

Voorzieningen voor risico's en kosten (post 635/8)

- Toevoegingen
- Bestedingen en terugnemingen (-)

Codes	Boekjaar	Vorig boekjaar
9115		
9116		

Ouderdomsbalans handelsschulden (post 44 van de passiva)**Vervallen/Niet vervallen**

Niet Vervallen
 Vervallen <= 30d
 Vervallen > 30d - <= 60d
 Vervallen >60d - <=90d
 Vervallen >90d
 Totaal

Boekjaar	Vorig boekjaar
2 699 851,17	2 754 833,09
1 087 524,57	193 741,05
69 042,36	40 247,15
	18 340,71
	15 664,66
3 856 418,10	3 022 826,66

definitief

STAAT VAN DE SCHULDEN EN OVERLOPENDE REKENINGEN (PASSIVA)

Uitsplitsing van de schulden met een oorspronkelijke looptijd van meer dan een jaar, naar gelang van hun resterende looptijd

- Financiële schulden**
- Achtergestelde leningen
- Niet-achtergestelde obligatieleningen
- Leasing en soortgelijke schulden
- Kredietinstellingen
- Overige leningen
- Handelsschulden**
- Ontvangen vooruitbetalingen op bestellingen**
- Overige schulden**
- Totaal**

Codes	SCHULDEN MET EEN RESTERENDE LOOPTIJD VAN		
	1. hoogstens één jaar	2. meer dan één jaar doch hoogstens 5 jaar	3. meer dan 5 jaar
	(post 42)	(post 17)	
880	-	-	-
881			
882			
883			
884			
885			
886			
889			
890			
891	-	-	-

Gewaarborgde schulden (begrepen in de posten 17 en 42/48 van de passiva)

- Financiële schulden**
- Achtergestelde leningen
- Niet-achtergestelde obligatieleningen
- Leasing en soortgelijke schulden
- Kredietinstellingen
- Overige leningen
- Handelsschulden**
- Ontvangen vooruitbetalingen op bestellingen**
- Schulden m.b.t. belastingen, bezoldigingen en sociale lasten**
- Belastingen
- Bezoldigingen en sociale lasten
- Overige schulden**
- Totaal**

Codes	SCHULDEN (OF GEDEELTE VAN DE SCHULDEN) GEWAARBORGD DOOR	
	Eigen activa	Andere Belgische overheidsinstellingen
892	-	-
893		
894		
895		
896		
897		
898		
901		
902	-	-
903		
904		
905		
906	-	-

Schulden m.b.t. belastingen, bezoldigingen en sociale lasten

1. Belastingenschulden (post 450/3 van de passiva)
 - Waarvan vervallen**
 - Waarvan niet-vervallen**
 - Geraamde belastingenschulden**
2. Schulden m.b.t. bezoldigingen en sociale lasten (post 454/9 van passiva)
 - Waarvan vervallen**
 - Waarvan provisie voor niet opgenomen vakantiedagen**

Codes	Boekjaar
450/3	792 564,57
9072	
9073	
450	-
454/9	3 543 551,07
9076	
	-

A. Provisie voor niet opgenomen vakantiedagen

	EUR
Aangelegde provisie eind vorig boekjaar	
Loonlast niet-opgenomen vakantiedagen	
Aangelegde provisie eind huidig boekjaar	
Mutatie	-

B. Berekening van de aangelegde provisie

Detail berekening op te nemen in de toelichting

C. Evolutie van het aantal overgedragen vakantiedagen

	Aantal
Overgedragen vakantiedagen	
Toegekende vakantiedagen	
Opgenomen vakantiedagen	
Uitbetaalde vakantiedagen	
Vervallen vakantiedagen	
Over te dragen vakantiedagen	0
Mutatie	0

Overlopende rekeningen Passiva

Uitsplitsing van de post 492/3 van de passiva, indien daaronder een belangrijk bedrag voorkomt

Boekjaar

definitief

De bedrijfsrevisor(-en) en de personen met wie hij (zij) verbonden is (zijn)

	Codes	Boekjaar
Bezoldiging bedrijfsrevisor(en)	9505	
Andere controleopdrachten	9506	
Belastingadviesopdrachten	9507	
Andere opdrachten buiten revisorale opdrachten	9508	

Financiële resultaten

	Codes	Boekjaar	Vorig boekjaar
Recurrente financiële opbrengsten	75	1 592 404,47	1 610 857,08
Opbrengsten uit financiële vaste activa	750	-	-
Opbrengsten uit vlottende activa	751	71 663,67	90 116,28
Andere Financiële opbrengsten	752/9	1 520 740,80	1 520 740,80
Uitsplitsing van overige financiële Opbrengsten			
...			
...			
...			
Recurrente Financiële kosten	65	1 743,27	1 846,86
Afschrijving van kosten bij uitgifte van leningen	6501	-	-
Geactiveerde interesten	6503	-	-
Waardeverminderingen op vlottende activa			
Geboekt	6510	-	-
Teruggenomen	6511	-	-
Discontokosten	653	-	-
Voorzieningen met financieel karakter			
toevoegingen	6560	-	-
Bestedingen en terugnemingen	6561	-	-
Verwijlinteresten	658	-	-
Uitsplitsing van overige financiële kosten			
...			
...			
...			
...			
...			

definitief

Opbrengsten en kosten van UITZONDERLIJKE omvang of uitzonderlijke mate van voorkomen

	Codes	Boekjaar	Vorig boekjaar
Niet-recurrente opbrengsten	76	-	7 872,78
Niet-recurrente bedrijfsopbrengsten	(76A)	-	-
Terugneming van afschrijvingen en van waardeverminderingen op immateriële en materiële vaste activa	760	-	-
Terugneming van voorzieningen voor uitzonderlijke risico's en kosten	7620	-	-
Meerwaarden bij de realisatie van immateriële en materiële vaste activa	7630	-	-
Andere niet-recurrente bedrijfsopbrengsten	764/8	-	-
Niet-recurrente financiële opbrengsten	(76B)	-	7 872,78
Terugneming van waardevermindering op financiële vaste activa	761	-	-
Terugneming van voorzieningen voor uitzonderlijke financiële risico's en kosten	7621	-	-
Meerwaarden bij de realisatie van financiële vaste activa	7631	-	7 872,78
Andere niet-recurrente financiële opbrengsten	769	-	-
Niet-recurrente kosten	66	1 737,47	2 608,10
Niet-recurrente bedrijfskosten	(66A)	1 737,47	2 608,10
Niet-recurrente afschrijvingen en waardeverminderingen op oprichtingskosten, op immateriële en materiële vaste activa	660	1 737,47	2 608,10
Voorzieningen voor uitzonderlijke bedrijfsrisico's en -kosten: toevoegingen (bestedingen) (+)/(-)	6620	-	-
Minderwaarden bij de realisatie van immateriële en materiële vaste activa	6630	-	-
Andere niet-recurrente bedrijfskosten	664/7	-	-
Als herstructureringskosten geactiveerde niet-recurrente bedrijfskosten	6690	-	-
Niet-recurrente financiële kosten	(66B)	-	-
Waardeverminderingen op fin vaste activa	661	-	-
Voorzieningen voor uitzonderlijke financiële risico's en kosten: toevoegingen (bestedingen) (+)/(-)	6621	-	-
Minderwaarden bij de realisatie van financiële vaste activa	6631	-	-
Andere niet-recurrente financiële kosten	668	-	-
Als herstructureringskosten geactiveerde niet-recurrente financiële kosten	6691	-	-

definitief

Samenvatting van de waarderingsregels zoals voorgeschreven in het Rekendecreet

I. Beginsel

De waarderingsregels worden vastgesteld overeenkomstig de bepalingen van hoofdstuk IV van het Rekendecreet van toepassing voor de rechtspersonen Vlaamse overheid.

Ten behoeve van het getrouwe beeld wordt in de volgende uitzonderingsgevallen afgeweken van de in het Rekendecreet voor dubbele boekhouding bepaalde waarderingsregels:

Deze afwijkingen worden als volgt verantwoord:

De waarderingsregels werden ten opzichte van het vorige boekjaar qua verwoording of toepassing **niet gewijzigd** Zo ja, dan heeft de wijziging betrekking op:

negatieve invloed op het resultaat van het boekjaar ten belope van
€ 0,00

wordt niet op belangrijke wijze beïnvloed door opbrengsten en kosten die aan een vorig boekjaar moeten worden toegerekend. Zo ja, dan hebben deze betrekking op:

De cijfers van het boekjaar zijn niet vergelijkbaar met die van het vorige boekjaar en wel om de volgende reden:

definitief

Samenvatting van de waarderingsregels - deel 2 zoals voorgeschreven in het Rekendecreet

[Voor de vergelijkbaarheid worden de cijfers van het vorige boekjaar op volgende punten aangepast.] / [Voor de vergelijking van de jaarrekeningen van beide boekjaren moet met volgende elementen rekening worden gehouden.]

Bij gebrek aan objectieve beoordelingscriteria is de waardering van de voorzienbare risico's, mogelijke verliezen en ontwaarderingen waarvan hierna sprake, onvermijdelijk aleatoir (uitzonderlijk):

Voor de vergelijkbaarheid worden de cijfers van het vorige boekjaar op volgende punten aangepast.

Voor de vergelijking van de jaarrekeningen van beide boekjaren moet met volgende elementen rekening worden gehouden.

Andere inlichtingen die noodzakelijk zijn opdat de jaarrekening een getrouw beeld zou geven van het vermogen, de financiële positie en het resultaat van het schoolbestuur:

II. Bijzondere regels

Intercalare rente

is niet

de rente op vreemd vermogen dat wordt gebruikt voor hun financiering opgenomen, doch slechts voor zover zij betrekking heeft op de periode welke de bedrijfsklearheid van deze vaste activa voorafgaat.

Materiële vaste activa

werden geen

materiële activa geherwaardeerd. Zo ja, dan


wordt deze herwaardering als volgt verantwoord:

Afschrijvingen: Voor volgende activa worden afwijkende afschrijvingsregels toegepast:

Activa	Toegepast percentage	Verantwoording

definitief

**Samenvatting van de waarderingsregels - deel 3
zoals voorgeschreven in het Rekendecreet**



Vrije ruimte mbt waarderingsregels

definitief

Vlaamse overheid
Departement Financiën en Begroting
Financiële Diensten en Rapportering

NEERLEGGINGSFORMULIER:

Jaarrapportering

Vlaamse overheid
in euro (EUR)

Versie 2018

Deel II
Budgettair luik inclusief Reconciliatie

definitief

**UITVOERING MIDDELEN VAN DE VLAAMSE GEMEENSCHAP incl. DAB's
en VAN DE RECHTSPERSONEN gebruikmakend van ORAFIN**

MVG/DAB/R P	Jaar	Afdeling	PR	Omschrijving	Raming	Vorderingen Huidig Jaar	
TOTAAL						-	-

Totaal	Afdeling	Raming	Vorderingen Huidig Jaar

Totaal	Afdeling	PR	Omschrijving	Raming	Vorderingen Huidig Jaar

Nr. 931814563

VO 11a

definitief

Totaal per Afdeling	Afdeling	Vastleggingskredieten			Besteding	Saldo VAK	Enkel voor MVG
		Decretaal VAK	Overdracht VAK	Totaal VAK	Verbindenissen	Saldo VAK	
				-		-	
				-		-	
				-		-	
				-		-	

Totaal per entiteit	entiteit	Omschrijving	Vastleggingskredieten			Besteding	Saldo VAK	Enkel voor MVG
			Decretaal VAK	Overdracht VAK	Totaal VAK	Verbindenissen	Saldo VAK	
					-		-	
					-		-	
					-		-	
					-		-	

UITVOERING UITGAVEN VAN DE VLAAMSE GEMEENSCHAP incl. DAB's en VAN DE RECHTSPERSONEN gebruikmakend van ORAFIN : VAK

Vol11a Gesplitste kredieten: Vastleggingskredieten

MVG/DAB/R P	jaar	Afdeling	PR	Omschrijving Programma	Vastleggingskredieten			Besteding	Saldo VAK	Over te dragen VAK (excl VG)
					Decretaal VAK	Overdracht VAK	Totaal VAK	Verbindenissen	Saldo VAK	
							-		-	
							-		-	
							-		-	
							-		-	
							-		-	
							-		-	
							-		-	
							-		-	
							-		-	
							-		-	
							-		-	
							-		-	
							-		-	
							-		-	
							-		-	
							-		-	
							-		-	
							-		-	
							-		-	
							-		-	
							-		-	
TOTAAL					-	-	-	-	-	-

Totaal per	Afdeling	Vastleggingskredieten			Besteding	Saldo VAK	Enkel voor MVG
		Decretaal VAK	Overdracht VAK	Totaal VAK	Verbindenissen	Saldo VAK	
				-		-	
				-		-	
				-		-	
				-		-	

Totaal programma	Afdeling	PR	Omschrijving Programma	Vastleggingskredieten			Besteding	Saldo VAK	Enkel voor MVG
				Decretaal VAK	Overdracht VAK	Totaal VAK	Verbindenissen	Saldo VAK	
						-		-	
						-		-	
						-		-	
						-		-	

definitief

UITVOERING VAN DE UITGAVENBEGROTING VLAAMSE GEMEENSCHAP: VRK

Vol 11c Variabele kredieten VAK (1)

Jaar	Begrotings-artikel	Afdeling	Aard	VAK Huidig Jaar	Overdracht VAK (onbelast saldo)	Totaal VAK	Overdracht verbintenissen	Verbintenissen	Onbelast saldo VAK	Over te dragen verbintenissen
						-			-	
						-			-	
						-			-	
						-			-	
						-			-	
						-			-	
						-			-	
						-			-	
						-			-	
						-			-	
						-			-	
						-			-	
						-			-	
						-			-	
						-			-	
						-			-	
						-			-	
						-			-	
Totaal VRK VAK				-	-	-	-	-	-	-

Vol 11c Variabele kredieten VEK (1)

Jaar	Begrotingsartikel	AFD	Aard	VEK Huidig Jaar	Overdracht VEK	Totaal VEK	Verplichtingen	Saldo VEK
						-		-
						-		-
						-		-
						-		-
						-		-
						-		-
						-		-
						-		-
						-		-
						-		-
						-		-
						-		-
						-		-
						-		-
						-		-
						-		-
						-		-
						-		-
						-		-
Totaal VRK VEK				-	-	-	-	-

(1) Enkel van toepassing voor Ministerie Vlaamse Gemeenschap

definitief

UITVOERING VAN DE UITGAVENBEGROTING VLAAMSE GEMEENSCHAP: VRK

Vol 11c Variabele kredieten VAK (1)

Jaar	PR	Omschrijving Programma	VAK Huidig Jaar	Overdracht VAK (onbelast saldo)	Totaal VAK	Overdracht verbintenissen	Verbintenissen	Onbelast saldo VAK	Over te dragen verbintenissen
					-			-	
					-			-	
					-			-	
					-			-	
					-			-	
					-			-	
					-			-	
					-			-	
					-			-	
					-			-	
					-			-	
					-			-	
					-			-	
					-			-	
					-			-	
					-			-	
					-			-	
					-			-	
					-			-	
					-			-	
					-			-	
		Totaal VRK VAK	-	-	-	-	-	-	-

Vol 11c Variabele kredieten VEK (1)

Jaar	PR	Omschrijving Programma	VEK Huidig Jaar	Overdracht VEK	Totaal VEK	Verplichtingen	Saldo VEK
					-		-
					-		-
					-		-
					-		-
					-		-
					-		-
					-		-
					-		-
					-		-
					-		-
					-		-
					-		-
					-		-
					-		-
					-		-
					-		-
					-		-
					-		-
					-		-
					-		-
					-		-
		Totaal VRK VEK	-	-	-	-	-

(1) Enkel van toepassing voor Ministerie Vlaamse Gemeenschap

Totaal per Programma (VAK)

PR	Omschrijving Programma	VAK Huidig Jaar	Overdracht VAK (onbelast saldo)	Totaal VAK	Overdracht verbintenissen	Verbintenissen	Onbelast saldo VAK	Over te dragen verbintenissen
				-			-	
				-			-	
				-			-	
				-			-	

Totaal per Programma (VEK)

PR	Omschrijving Programma	VEK Huidig Jaar	Overdracht VEK	Totaal VEK	Verplichtingen	Saldo VEK
				-		-
				-		-
				-		-
				-		-
				-		-

definitief

STAAT VAN DE OPENSTAANDE VERBINTENISSEN

huidig boekjaar en betaalkalender

Afdeling	Aard	Begrotingsartikel (1) Omschrijving machtiging / verbintenis (2)	Soort (3)	ESR-code	(+)		(+)		(-)		Openstaande verbintenissen op 31.12	Betaalkalender				
					Encours 31/12/t-1	Annulering verbintenissen vorige jaren	Overgedragen verbintenissen	Nieuwe verbintenissen	Verplichtingen	N+1		N+2	N+3	N+4	N+5 (en later)	
A: Verbintenissen Vlaamse ministeries of DAB's op gesplitste kredieten																
			A													
B: Verbintenissen Vlaamse ministeries op variabele kredieten																
			B													
C1: Verbintenissen gefinancierd met toelagen van Vlaamse ministeries ingevolge vastleggingsmachtigingen																
			C1													
C2: Verbintenissen gefinancierd met toelagen van Vlaamse ministeries ingevolge VAK afkomstig van FFEU																
			C2													
D1: Verbintenissen gefinancierd met eigen ontvangsten																
			D1													
D2: Verbintenissen gefinancierd met toelagen niet afkomstig van Vlaamse ministeries																
			D2													
E: Andere verbintenissen niet volledig binnen het kalenderjaar vallend																
			E													
ALGEMEEN TOTAAL																

0

Nr. definitief	931814563				VO 14
ESR code	ESR Beschrijving	Begroting	Eindtoestand	Afwijking Absoluut	Afwijking Procentueel
0	NIET-VERDEELDE ONTVANGSTEN	23 213 288,03	23 219 153,73	5 865,70	0,03%
06	Ontvangsten te verdelen over hoofdgroepen 1 tot en met 9	-	-	-	-
08	Interne verrichtingen	23 213 288,03	23 219 153,73	5 865,70	0,03%
08.10	Diverse interne verrichtingen en opnemingen uit reservefondsen	344 000,00	349 865,70	5 865,70	1,71%
08.21	Overgedragen overschot vorige boekjaren	22 869 288,03	22 869 288,03	-	0,00%
08.22	Over te dragen tekort van het boekjaar	-	-	-	-
1	LOPENDE ONTVANGSTEN VAN GOEDEREN EN DIENSTEN (CONSUMPTIEBESTEDINGEN)	1 296 000,00	1 253 123,99	-42 876,01	-3,31%
16	Verkoop van niet-duurzame goederen en diensten	1 296 000,00	1 253 123,99	-42 876,01	-3,31%
18	Ontvangsten afkomstig van wegen- en waterbouwkundige werken	-	-	-	-
19	Productie van investeringsgoederen in eigen beheer	-	-	-	-
2	RENTEN EN INKOMSTEN UIT EIGENDOM	20 000,00	71 663,67	51 663,67	258,32%
26	Rente van overheidsvorderingen	20 000,00	71 663,67	51 663,67	258,32%
27	Exploitatiewinsten van overheidsbedrijven	-	-	-	-
28	Overige opbrengsten van vermogen	-	-	-	-
3	INKOMENSOVERDRACHTEN VAN ANDERE SECTOREN	-	-	-	-
36	Indirecte belastingen en heffingen	-	-	-	-
37	Directe belastingen en bijdragen gestort aan de socialezekeringsinstellingen	-	-	-	-
38	Overige inkomensoverdrachten van bedrijven, financiële instellingen, vzw's t.b.v. de gezinnen en van gezinnen en ontvangen subsidies	-	-	-	-
39	Inkomensoverdrachten van het buitenland	-	-	-	-
4	INKOMENSOVERDRACHTEN BINNEN DE OVERHEIDSSECTOR	93 721 000,00	93 721 000,00	-	0,00%
46	Inkomensoverdrachten binnen een institutionele groep	93 721 000,00	93 721 000,00	-	0,00%
46.10	Van de institutionele overheid (MVG + IVAzrp)	93 721 000,00	93 721 000,00	-	0,00%
46.20	Van niet-organieke begrotingsfondsen	-	-	-	-
46.30	Van een DAB	-	-	-	-
46.40	Van een VOI, IVAzrp, EVApr, SAR en EV	-	-	-	-
46.50	Van onderwijsinstellingen van de institutionele overheid	-	-	-	-
46.60	Van vzw's van de overheid	-	-	-	-
46.70	Van andere eenheden van de overheid	-	-	-	-
47	Inkomensoverdrachten van de socialezekerheidsinstellingen	-	-	-	-
48	Inkomensoverdrachten van lokale overheden	-	-	-	-
49	Inkomensoverdrachten van andere institutionele groepen (federale overheid, gemeenschappen, gewesten, gemeenschapscommissies)	-	-	-	-
5	KAPITAALOVERDRACHTEN VAN ANDERE SECTOREN	-	-	-	-
56	Vermogensheffingen	-	-	-	-
57	Kapitaaloverdrachten van bedrijven en financiële instellingen (exclusief vermogensheffingen)	-	-	-	-
58	Kapitaaloverdrachten van vzw's t.b.v. de gezinnen en van gezinnen (exclusief vermogensheffingen)	-	-	-	-
59	Kapitaaloverdrachten van het buitenland	-	-	-	-
6	KAPITAALOVERDRACHTEN BINNEN DE OVERHEIDSSECTOR	-	-	-	-
66	Kapitaaloverdrachten binnen een institutionele groep	-	-	-	-
66.11	Investeringsbijdragen van de institutionele overheid	-	-	-	-
66.12	Overige kapitaaloverdrachten van de institutionele overheid	-	-	-	-
66.21	Investeringsbijdragen van niet-organieke begrotingsfondsen	-	-	-	-
66.22	Overige kapitaaloverdrachten van niet-organieke begrotingsfondsen	-	-	-	-
66.31	Investeringsbijdragen van een DAB	-	-	-	-
66.32	Overige kapitaaloverdrachten van een DAB	-	-	-	-
66.41	Investeringsbijdragen van een VOI, IVAzrp, EVApr, SAR en EV	-	-	-	-
66.42	Overige kapitaaloverdrachten van een VOI, IVAzrp, EVApr, SAR en EV	-	-	-	-
66.51	Investeringsbijdragen van onderwijsinstellingen van de institutionele overheid	-	-	-	-
66.52	Overige kapitaaloverdrachten van onderwijsinstellingen van de institutionele overheid	-	-	-	-
66.61	Investeringsbijdragen van vzw's van de overheid	-	-	-	-
66.62	Overige kapitaaloverdrachten van vzw's van de overheid	-	-	-	-
66.71	Investeringsbijdragen van andere eenheden van de overheid	-	-	-	-
66.72	Overige kapitaaloverdrachten van andere eenheden van de overheid	-	-	-	-
67	Kapitaaloverdrachten van de socialezekerheidsinstellingen	-	-	-	-
68	Kapitaaloverdrachten van lokale overheden	-	-	-	-
69	Kapitaaloverdrachten van andere institutionele groepen (federale overheid, gemeenschappen, gewesten, gemeenschapscommissies)	-	-	-	-
7	DESINVESTERINGEN	-	2 809,01	2 809,01	-
76	Verkoop van onroerende goederen in het binnenland	-	-	-	-
77	Verkoop van overige investeringsgoederen, waaronder immateriële goederen	-	2 809,01	2 809,01	-
78	Voorraadverminderingen	-	-	-	-
8	KREDIETAFLOSSINGEN EN VEREFFENINGEN VAN DEELNEMINGEN; ANDERE FINANCIËLE PRODUCTEN	-	-	-	-
86	Kredietaflossingen door en vereffeningen van deelnemingen in bedrijven en financiële instellingen en andere financiële producten	-	-	-	-
87	Kredietaflossingen door vzw's t.b.v. de gezinnen en door gezinnen	-	-	-	-
88	Kredietaflossingen door en vereffening van deelnemingen in het buitenland	-	-	-	-
89	Kredietaflossingen binnen de overheidssector	-	-	-	-
9	OVERHEIDSSCHULD	-	-	-	-
96	Opbrengst van leningen met een looptijd van meer dan één jaar	-	-	-	-
97	Aanmuntingen	-	-	-	-
98	Verhoging van het eigen vermogen	-	-	-	-
	TOTAAL ONTVANGSTEN	118 250 288,03	118 267 750,40	17 462,37	0,01%

Nr. definitief	931814563	VO 14			
ESR code	ESR Beschrijving	Begroting	Eindtoestand	Afwijking Absoluut	Afwijking Procentueel
0	NIET- VERDEELDE UITGAVEN	20 207 288,03	26 272 174,27	6 064 886,24	30,01%
01	Uitgaven te verdelen over de hoofdgroepen 1 tot en met 9	-	-	-	-
03	Interne verrichtingen	20 207 288,03	26 272 174,27	6 064 886,24	30,01%
03.10	Diverse interne verrichtingen en spijzigen van reservefondsen	1 700 000,00	1 200 000,00	-500 000,00	-29,41%
03.21	Overgedragen tekort vorige boekjaren	-	-	-	-
03.22	Over te dragen overschot van het boekjaar	18 507 288,03	25 072 174,27	6 564 886,24	35,47%
04	Annuititeiten met betrekking tot financiële leasing	-	-	-	-
1	LOPENDE UITGAVEN VOOR GOEDEREN EN DIENSTEN (CONSUMPTIEBESTEDINGEN)	78 509 000,00	72 573 729,56	-5 935 270,44	-7,56%
11	Lonen en sociale lasten	60 527 000,00	57 218 855,03	-3 308 144,97	-5,47%
12	Aankoop van niet-duurzame goederen en diensten	17 982 000,00	15 354 874,53	-2 627 125,47	-14,61%
14	Herstel en niet-waardevermeerderend onderhoud van wegen- en waterbouwkundige werken	-	-	-	-
2	RENTEN EN HUURGELDEN VAN GRONDEN	-	-	-	-
21	Rente op overheidsschuld	-	-	-	-
24	Huurgelden van gronden	-	-	-	-
25	Uitbetaalde dividenden	-	-	-	-
3	INKOMENSOVERDRACHTEN AAN ANDERE SECTOREN	12 663 000,00	12 586 218,78	-76 781,22	-0,61%
31	Exploitatiesubsidies	-	-	-	-
32	Inkomensoverdrachten, die geen exploitatiesubsidies zijn, aan bedrijven en financiële instellingen	-	-	-	-
33	Inkomensoverdrachten aan vzw's t.b.v. de gezinnen	12 595 000,00	12 530 218,78	-64 781,22	-0,51%
34	Inkomensoverdrachten aan gezinnen	-	-	-	-
35	Inkomensoverdrachten aan het buitenland	68 000,00	56 000,00	-12 000,00	-17,65%
4	INKOMENSOVERDRACHTEN BINNEN DE OVERHEIDSECTOR	4 962 000,00	4 962 000,00	-	0,00%
41	Inkomensoverdrachten binnen een institutionele groep	4 962 000,00	4 962 000,00	-	0,00%
41.10	Aan de institutionele overheid (MVG + IVAzrp)	-	-	-	-
41.20	Aan niet-organieke begrotingsfondsen	-	-	-	-
41.30	Aan een DAB	-	-	-	-
41.40	Aan een VOI, IVAzrp, EVApr, SAR en EV	-	-	-	-
41.50	Aan onderwijsinstellingen van de institutionele overheid	-	-	-	-
41.60	Aan vzw's van de overheid	-	-	-	-
41.70	Aan andere eenheden van de overheid	4 962 000,00	4 962 000,00	-	0,00%
42	Inkomensoverdrachten aan de socialezekerheidsinstellingen	-	-	-	-
43	Inkomensoverdrachten aan lokale overheden	-	-	-	-
44	Inkomensoverdrachten aan het gesubsidieerd autonoom onderwijs	-	-	-	-
45	Inkomensoverdrachten aan andere institutionele groepen (federale overheid, gemeenschappen, gewesten, gemeenschapscommissies)	-	-	-	-
5	KAPITAALOVERDRACHTEN AAN ANDERE SECTOREN	-	-	-	-
51	Kapitaaloverdrachten aan bedrijven en financiële instellingen	-	-	-	-
52	Kapitaaloverdrachten aan vzw's t.b.v. de gezinnen	-	-	-	-
53	Kapitaaloverdrachten aan gezinnen	-	-	-	-
54	Kapitaaloverdrachten aan het buitenland	-	-	-	-
6	KAPITAALOVERDRACHTEN BINNEN DE OVERHEIDSECTOR	-	-	-	-
61	Kapitaaloverdrachten binnen een institutionele groep	-	-	-	-
61.11	Investeringsbijdragen aan de institutionele overheid (MVG + IVAzrp)	-	-	-	-
61.12	Overige kapitaaloverdrachten aan de institutionele overheid (MVG + IVAzrp)	-	-	-	-
61.21	Investeringsbijdragen aan niet-organieke begrotingsfondsen	-	-	-	-
61.22	Overige kapitaaloverdrachten aan niet-organieke begrotingsfondsen	-	-	-	-
61.31	Investeringsbijdragen aan een DAB	-	-	-	-
61.32	Overige kapitaaloverdrachten aan een DAB	-	-	-	-
61.41	Investeringsbijdragen aan een VOI, IVAzrp, EVApr, SAR en EV	-	-	-	-
61.42	Overige kapitaaloverdrachten aan een VOI, IVAzrp, EVApr, SAR en EV	-	-	-	-
61.51	Investeringsbijdragen aan onderwijsinstellingen van de institutionele overheid	-	-	-	-
61.52	Overige kapitaaloverdrachten aan onderwijsinstellingen van de institutionele overheid	-	-	-	-
61.61	Investeringsbijdragen aan vzw's van de overheid	-	-	-	-
61.62	Overige kapitaaloverdrachten aan vzw's van de overheid	-	-	-	-
61.71	Investeringsbijdragen aan andere eenheden van de overheid	-	-	-	-
61.72	Overige kapitaaloverdrachten aan andere eenheden van de overheid	-	-	-	-
62	Kapitaaloverdrachten aan de socialezekerheidsinstellingen	-	-	-	-
63	Kapitaaloverdrachten aan lokale overheden	-	-	-	-
64	Kapitaaloverdrachten aan het gesubsidieerd autonoom onderwijs	-	-	-	-
65	Kapitaaloverdrachten aan andere institutionele groepen (federale overheid, gemeenschappen, gewesten, gemeenschapscommissies)	-	-	-	-
7	INVESTERINGEN	1 909 000,00	1 854 986,01	-54 013,99	-2,83%
71	Aankoop van gronden en gebouwen in het binnenland	-	-	-	-
72	Nieuwbouw van gebouwen	556 000,00	1 004 678,27	448 678,27	80,70%
73	Wegen- en waterbouwkundige werken	-	-	-	-
74	Verwerving van overige investeringsgoederen, waaronder immateriële goederen	1 353 000,00	850 307,74	-502 692,26	-37,15%
75	Voorraadtoename	-	-	-	-
8	KREDIETVERLENINGEN EN DEELNEMINGEN; ANDERE FINANCIËLE PRODUCTEN	-	18 641,78	18 641,78	-
81	Kredietverleningen aan en deelnemingen in bedrijven en financiële instellingen en andere financiële producten	-	18 641,78	18 641,78	-
82	Kredietverleningen aan vzw's t.b.v. de gezinnen	-	-	-	-
83	Kredietverleningen aan gezinnen	-	-	-	-
84	Kredietverleningen aan en deelnemingen in het buitenland	-	-	-	-
85	Kredietverleningen binnen de overheidssector	-	-	-	-
9	OVERHEIDSSCHULD	-	-	-	-
91	Aflossingen van leningen met een looptijd van meer dan één jaar	-	-	-	-
92	Ontmuntingen	-	-	-	-
93	Verlaging van het eigen vermogen	-	-	-	-
	TOTAAL UITGAVEN	118 250 288,03	118 267 750,40	17 462,37	0,01%
	Evenwicht Totale Ontvangsten vs Uitgaven: moet 0 zijn	-	-	-	-
	ESR-ontvangsten	1 316 000,00	1 327 596,67	11 596,67	0,88%
	ESR-uitgaven	93 081 000,00	87 014 934,35	-6 066 065,65	-6,52%
	ESR-vorderingensaldo	-91 765 000,00	-85 687 337,68	6 077 662,32	6,62%
	Begrotingssaldo: opbouw (+) / intering (-)	-4 362 000,00	2 202 886,24	6 564 886,24	150,50%

Nr. definitief	931814563	VO 14			
ESR code	ESR Beschrijving	Begroting	Eindtoestand	Afwijking Absoluut	Afwijking Procentueel

ESR code	ESR Beschrijving	Begroting	Eindtoestand	Afwijking Absoluut	Afwijking Procentueel
	Totaal Ontvangsten	118 250 288,03	118 267 750,40	17 462,37	0,01%
ESR 9	<i>Leningen</i>	-	-	-	
ESR 8	<i>KVD</i>	-	-	-	
46.1-66.1	<i>Toelage MVG</i>	93 721 000,00	93 721 000,00	-	0,00%
ESR 46.3-7 en ESR 66.3-7	<i>Toelagen DAB, RP</i>	-	-	-	
ESR 08.21	<i>Overgedragen overschot</i>	22 869 288,03	22 869 288,03	-	0,00%
ESR 08.22	<i>Over te dragen tekort</i>	-	-	-	
ESR 08.10	<i>Interne Verrichtingen</i>	344 000,00	349 865,70	5 865,70	1,71%
	Totaal ESR-gecorrigeerde ontvangsten	1 316 000,00	1 327 596,67	11 596,67	0,88%
	Totaal Uitgaven	118 250 288,03	118 267 750,40	17 462,37	0,01%
ESR 9	<i>Aflossing Schuld</i>	-	-	-	
ESR 8	<i>KVD</i>	-	18 641,78	18 641,78	
41.1-61.1	<i>Toelage MVG</i>	-	-	-	
ESR 41.3-7 en ESR 61.3-7	<i>Toelagen DAB, RP</i>	-	-	-	
ESR 61.3-7		4 962 000,00	4 962 000,00	-	0,00%
ESR 03.22	<i>Over te dragen overschot</i>	18 507 288,03	25 072 174,27	6 564 886,24	35,47%
ESR 03.21	<i>Overgedragen tekort</i>	-	-	-	
ESR 03.10	<i>Interne Verrichtingen</i>	1 700 000,00	1 200 000,00	-500 000,00	-29,41%
	Totaal ESR-gecorrigeerde uitgaven	93 081 000,00	87 014 934,35	-6 066 065,65	-6,52%
	Begrotingssaldo: opbouw (+) / intering (-)	-4 362 000,00	2 202 886,24	6 564 886,24	150,50%
	Esr Vorderingssaldo	-91 765 000,00	-85 687 337,68	6 077 662,32	6,62%

Nr.	931814563	VO 16
-----	-----------	-------

definitief

SUBSIDIES AAN LOKALE BESTUREN

KBO nr	Begunstigde	ESR code	Totaal bedrag subsidie
TOTAAL			-

definitief

KRUISTABEL ESR-COFOG OVER DE UITVOERINGSREKENING VAN DE UITGAVENBEGROTING VAN HET JAAR

ESR / COFOG	te verdelen	00000	01.71.0 Verrichtingen in verband met interestlaste n van de overheidssch uld	01.72.0 Aflossing en opnemng van schuld in euro	01.11.0 Uitvoerende en wetgevende organen (algemeen)	maak uw keuze	maak uw keuze	maak uw keuze	maak uw keuze	maak uw keuze	TOTAAL
01.00	-										-
03.10	-	1 200 000,00									1 200 000,00
03.21	-	-									-
03.22	-	25 072 174,27									25 072 174,27
04.00	-										-
11.11	-				37 937 405,31						37 937 405,31
11.12	0,01				8 927 212,70						8 927 212,70
11.20	-				9 946 597,44						9 946 597,44
11.31	-				412 352,92						412 352,92
11.32	-				-4 713,35						-4 713,35
11.33	-										-
11.40	-										-
12.11	-				13 912 768,84						13 912 768,84
12.12	-										-
12.21	-				246 921,96						246 921,96
12.22	-										-
12.50	-				1 195 183,73						1 195 183,73
14.10	-										-
14.20	-										-
21.10	-		-								-
21.20	-		-								-
21.30	-		-								-
21.40	-		-								-
21.50	-		-								-
21.60	-		-								-
24.10	-										-
24.20	-										-
25.00	-										-
31.11	-										-
31.12	-										-
31.21	-										-
31.22	-										-
31.31	-										-
31.32	-										-
31.40	-										-
32.00	-										-
33.00	-				12 530 218,78						12 530 218,78
34.20	-										-
34.31	-										-
34.32	-										-
34.41	-										-
34.42	-										-
34.50	-										-
35.10	-										-
35.20	-										-
35.30	-										-
35.40	-				56 000,00						56 000,00
35.50	-										-
35.60	-										-
41.10	-		-								-
41.20	-		-								-
41.30	-		-								-
41.40	-		-								-
41.50	-		-								-
41.60	-		-								-
41.70	-	4 962 000,00									4 962 000,00
42.10	-										-
42.20	-										-
42.30	-										-
42.40	-										-
42.50	-										-
42.60	-										-
42.70	-										-
42.80	-										-
42.90	-										-
43.11	-										-
43.12	-										-
43.13	-										-
43.14	-										-
43.15	-										-
43.16	-										-
43.21	-										-
43.22	-										-
43.23	-										-
43.24	-										-
43.25	-										-
43.26	-										-
43.40	-										-
43.51	-										-
43.52	-										-
43.53	-										-
43.54	-										-
43.59	-										-
44.10	-										-
44.20	-										-
44.30	-										-
44.40	-										-
45.11	-										-
45.12	-										-
45.13	-										-
45.24	-										-
45.25	-										-
45.26	-										-
45.34	-										-
45.35	-										-
45.40	-										-
45.50	-										-
51.11	-										-
51.12	-										-
51.21	-										-
51.22	-										-
51.30	-										-
51.40	-										-
52.10	-										-
52.20	-										-
53.10	-										-
53.20	-										-
54.11	-										-
54.12	-										-
54.21	-										-
54.22	-										-

definitief

KRUISTABEL ESR-COFOG OVER DE UITVOERINGSREKENING VAN DE UITGAVENBEGROTING VAN HET JAAR

ESR / COFOG	te verdelen	00000	01.71.0 Verrichtingen in verband met interestlaste n van de overheidssch uld	01.72.0 Aflossing en opnemng van schuld in euro	01.11.0 Uitvoerende en wetgevende organen (algemeen)	maak uw keuze	maak uw keuze	maak uw keuze	maak uw keuze	maak uw keuze	TOTAAL
54.31	-	-									-
54.32	-	-									-
54.41	-	-									-
54.42	-	-									-
54.51	-	-									-
54.52	-	-									-
54.61	-	-									-
54.62	-	-									-
61.11	-	-									-
61.12	-	-									-
61.21	-	-									-
61.22	-	-									-
61.31	-	-									-
61.32	-	-									-
61.41	-	-									-
61.42	-	-									-
61.51	-	-									-
61.52	-	-									-
61.61	-	-									-
61.62	-	-									-
61.71	-	-									-
61.72	-	-									-
62.10	-	-									-
62.20	-	-									-
63.11	-	-									-
63.12	-	-									-
63.21	-	-									-
63.22	-	-									-
63.41	-	-									-
63.42	-	-									-
63.51	-	-									-
63.52	-	-									-
63.53	-	-									-
63.54	-	-									-
63.59	-	-									-
64.10	-	-									-
64.20	-	-									-
65.11	-	-									-
65.12	-	-									-
65.13	-	-									-
65.24	-	-									-
65.25	-	-									-
65.26	-	-									-
65.34	-	-									-
65.35	-	-									-
65.40	-	-									-
65.50	-	-									-
71.11	-	-									-
71.12	-	-									-
71.21	-	-									-
71.22	-	-									-
71.31	-	-									-
71.32	-	-									-
72.00	-	-			1 004 678,27						1 004 678,27
72.90	-	-									-
73.10	-	-									-
73.20	-	-									-
73.30	-	-									-
73.40	-	-									-
73.90	-	-									-
74.10	-	-									-
74.22	-	-			821 607,72						821 607,72
74.30	-	-									-
74.40	-	-									-
74.50	-	-			28 700,02						28 700,02
74.60	-	-									-
74.70	-	-									-
74.80	-	-									-
74.90	-	-									-
75.00	-	-									-
81.11	-	-									-
81.12	-	-									-
81.21	-	-									-
81.22	-	-									-
81.31	-	-									-
81.32	-	-									-
81.41	-	-									-
81.42	-	-									-
81.51	-	-									-
81.52	-	-									-
81.61	-	-									-
81.62	-	-									-
81.70	-	-			18 641,78						18 641,78
82.00	-	-									-
83.00	-	-									-
84.11	-	-									-
84.12	-	-									-
84.13	-	-									-
84.14	-	-									-
84.15	-	-									-
84.16	-	-									-
84.17	-	-									-
84.21	-	-									-
84.22	-	-									-
84.23	-	-									-
84.24	-	-									-
85.11	-	-									-
85.12	-	-									-
85.13	-	-									-
85.14	-	-									-
85.15	-	-									-
85.16	-	-									-
85.17	-	-									-
85.20	-	-									-
85.31	-	-									-
85.32	-	-									-
85.34	-	-									-
85.35	-	-									-
85.40	-	-									-
85.50	-	-									-
85.61	-	-									-

definitief

KRUISTABEL ESR-COFOG OVER DE UITVOERINGSREKENING VAN DE UITGAVENBEGROTING VAN HET JAAR

ESR / COFOG	te verdelen	00000	01.71.0 Verrichtingen in verband met interestlaste n van de overheidssch uld	01.72.0 Aflossing en opneming van schuld in euro	01.11.0 Uitvoerende en wetgevende organen (algemeen)	maak uw keuze	maak uw keuze	maak uw keuze	maak uw keuze	maak uw keuze	TOTAAL
85.62	-										-
85.63	-										-
85.64	-										-
85.65	-										-
91.10				-							-
91.20				-							-
91.30				-							-
91.70				-							-
92.00	-										-
93.00	-										-
TOTAAL	0,01	31 234 174,27	-	-	87 033 576,12	-	-	-	-	-	118 267 750,39

Nr.	931814563	VO 18
-----	-----------	-------

definitief

DETAIL VAN DE RESERVEFONDSEN

gebaseerd op art. 40 §2 van het Rekendecreet

Decretale basis

Naam fonds

BBR			
Bestemde reserves			
	Initiële begroting	Laatste begroting	Uitvoering
Beginsaldo (+)	1 356 000,00	1 356 000,00	850 134,30
Toevoeging (03.10.2) (+)	1 700 000,00	1 700 000,00	1 200 000,00
Oorsprong (ESR-code)			
03.10.2	1 700 000,00	1 700 000,00	1 200 000,00
Opneming (08.10.2) (+)	344 000,00	344 000,00	349 865,70
Aanwending (ESR-code)			
08.10.2	344 000,00	344 000,00	349 865,70
Eindsaldo	2 712 000,00	2 712 000,00	1 700 268,60

Decretale basis

Naam fonds

	Initiële begroting	Laatste begroting	Uitvoering
Beginsaldo (+)			
Toevoeging (03.10.2) (+)	-	-	-
Oorsprong (ESR-code)			
Opneming (08.10.2) (+)	-	-	-
Aanwending (ESR-code)			
Eindsaldo	-	-	-

AANSLUITING ECONOMISCH- MET BEGROTINGSRESULTAAT

gebaseerd op art. 45, 4° van het Rekendecreet

	code	Boekjaar
Te bestemmen bedrijfseconomisch resultaat (+/-)	9905	679 404,34

Verrichtingen zonder impact op het begrotingsresultaat

Afschrijvingen en waardeverminderingen op vast activa (+)	630	4 909 258,55
Waardeverminderingen op voorraden, bestellingen in uitvoering en handelsvorderingen (+)	631/4	2 605,82
Voorzieningen voor risico's en kosten (+)	635/8	-
Terugneming van afschrijvingen en van waardeverminderingen op immateriële en materiële vaste activa (-)	760	-
Terugneming van voorzieningen voor uitzonderlijke risico's en kosten (-)	7620	-
Terugneming van waardevermindering op financiële vaste activa(-)	761	-
Terugneming van voorzieningen voor uitzonderlijke financiële risico's en kosten (-)	7621	-
Niet-recurrente afschrijvingen en waardeverminderingen op oprichtingskosten, op immateriële en materiële vaste activa (+)	660	1 737,47
Voorzieningen voor uitzonderlijke bedrijfsrisico's en -kosten: toevoegingen (bestedingen) (+)/(-)	6620	-
Waardeverminderingen op fin vaste activa (+)	661	-
Voorzieningen voor uitzonderlijke financiële risico's en kosten: toevoegingen (bestedingen) (+)/(-)	6621	-
Meerwaarden bij de realisatie van immateriële en materiële vaste activa (-)	7630	-
Meerwaarden bij de realisatie van financiële vaste activa (-)	7631	-
Minderwaarden bij de realisatie van immateriële en materiële vaste activa (+)	6630	-
Minderwaarden bij de realisatie van financiële vaste activa (+)	6631	-
Meerwaarde op de courante realisatie van materiële vaste activa (-)	741	0,00
Minderwaarde op de courante realisatie van materiële vaste activa (+)	641	-
Mutatie Provisie niet-opgenomen vakantiedagen (+/-)	VO 6.9	-
Verrekening kapitaalsubsidies eigen investeringenIn resultaat genomen kapitaalsubsidie (-)	753	-1 520 740,80
<i>Andere (nader toe te lichten)</i>		
<i>Vorraadbewegingen</i>		1 439,64
.....		
.....		
.....		
.....		

Verrichtingen met uitsluitend impact op het begrotingsresultaat (niet op bedrijfseconomisch resultaat)

Investeringen in immateriële en materiële vaste activa (-)	ESR 71/4	-1 854 986,01
Kapitaalverstekkingen van het boekjaar en aankopen van aandelen en obligaties (-)	ESR 81/5	-18 641,78
Correctie op ESR 81.70 mbt Rente op SWAPs (+)	ESR 81.70	-
Verkopen op materiële en immateriële vaste activa (+)	ESR 76/7	2 809,01
Terugbetalingen van Kapitaalverstekkingen van het boekjaar en verkopen van aandelen en obligaties (+)	ESR 86/9	-
Correctie op ESR 86.70 mbt Rente op SWAPs (-)	ESR 86.70	-
Nieuw aangegane leningen van het boekjaar (+)	ESR 96	-
Afbetaling kapitaalgedeelte lening (-)	ESR 91	-
Aangaan kapitaalverhoging in cash (+)	ESR 98	-
Terugbetalingen kapitaal of uitgiftepremies in cash (-)	ESR 93	-
Diverse interne verrichtingen en opnemingen uit reservefondsen (+)	ESR 08.10	349 865,70
Diverse interne verrichtingen en spijzigen van reservefondsen (-)	ESR 03.10	-1 200 000,00
Nieuw toegekende kapitaalsubsidies eigen investeringen (+)	VO 6.8	-
<i>Andere (nader toe te lichten)</i>		
<i>Onttrekking aan de belastingvrije reserves zit in code 9905</i>	08.10	-349 865,70
<i>Overboeking naar de belastingvrije reserves zit in code 9905</i>	03.10	1 200 000,00
.....		
.....		
.....		

Begrotingsresultaat

VO14	berekend na aansluiting	2 202 886,24
	Begrotingssaldo: opbouw (+) / intering (-)	2 202 886,24
		0,00

definitief

TOELICHTINGEN BIJ DE UITVOERINGSREKENING VAN DE BEGROTING EN ANDERE VERSLAGENJaarverslag

Gelieve uw verslag in een **afzonderlijk** document over te maken via de voorziene procedure

Verslag van de Commissarissen

Indien uw rekening wordt gereviseerd door een revisor/Commissaris, gelieve uw verslag in een **afzonderlijk** document over te maken via de voorziene procedure.

Verslag Regeringsafgevaardigde Financiën en Begroting

Indien uw rekening wordt gereviseerd door een regeringsafgevaardigde/-commissaris, gelieve uw verslag in een **afzonderlijk** document over te maken via de voorziene procedure.

Toelichting bij de begrotingsuitvoering

Hieronder of in een afzonderlijk Word- en/of Excelbestand komt conform artikel 31, 4° en artikel 45, 5° van het Rekendecreet van 8 juli 2011 de toelichting bij de balans, resultatenrekening en uitvoering van de begroting.

De toelichting moet commentaar bevatten waarin een getrouw beeld wordt gegeven van gang van zaken van het boekjaar, daaraan toegevoegd, gebeurtenissen na balansdatum tot en met indiening.

Doelstellingen:

- Feiten en gebeurtenissen in ruimere dan financiële context plaatsen;
- Werkelijk beeld geven van gebeuren binnen onderneming.

Verder wordt bij de vermelde gegevens in vol 1. tot en met vol. 4 additionele informatie, uitleg of verklaringen gegeven voor zover de ertoe behorende detaillering in vol. 6 tot en met vol. 19 dit nog niet bevat.