



DEPARTEMENT
**FINANCIËN &
BEGROTING**



NEERLEGGINGSFORMULIER:

Jaarrapportering

**Vlaamse overheid
in euro (EUR)**

Versie 2018

Voor meer informatie omtrent de neerlegging van de formulieren kan u terecht op de website van het Departement F&B:

<https://handleidingboekhoudregels.vlaanderen.be/>

of u neemt contact op via
rechtspersonen@fb.vlaanderen.be

				1	EUR	
definitief						VO 1.1

JAAARREKENING IN EURO'S

Naam: Vives Zuid - Katholieke Hogeschool

Rechtsvorm: Vereniging zonder winstoogmerk

Adres: Doorniksesteenweg(Kor) Nr: 145 Bus:

Postnummer: 8500 Gemeente: Kortrijk

Land: België

Rechtspersonenregister (RPR) - Rechtbank van koophandel van: Gent, afdeling Kortrijk

Internetadres : <http://www.vives.be>

Ondernemingsnummer 455922071

DATUM 15/07/2016 van de neerlegging van de oprichtingsakte OF van het recentste stuk dat de datum van bekendmaking van de oprichtingsakte en van de akte tot statutenwijziging vermeldt.

JAAARREKENING goedgekeurd door de algemene vergadering** van 28/03/2019

met betrekking tot het boekjaar dat de periode dekt van 1/01/2018 tot 31/12/2018

Vorig boekjaar van 1/01/2017 tot 31/12/2017

De bedragen van het vorige boekjaar zijn *** identiek met die welke eerder openbaar werden gemaakt.

Model van jaarrekening voorzien in het Rekendecreet, art 31.

VOLLEDIGE LIJST met naam, voornamen, beroep, woonplaats (adres, nummer, postnummer en gemeente) en functie in de vereniging van de BESTUURDERS EN COMMISSARISSEN en , in voorkomend geval, van de vertegenwoordiger in België van de buitenlandse vereniging.

DE GROOTE WILLIAM ORTHOPEDIE BVBA
 BE 0460.727.333
 Zeeweg 48
 8490 Jabbeke
 BELGIË
 Begin van het mandaat: 25-10-2013 Einde van het mandaat: 07-07-2021 Ondervoorzitter van de Raad van Bestuur
 Direct of indirect vertegenwoordigd door:
 DE GROOTE) William
 Zeeweg 48
 8490 Jabbeke
 VANLERBERGHE HERMAN V.O.F.)
 BE 0837.185.818
 Infanteriestraat 16
 1/34
 8800 Roeselare
 BELGIË
 Begin van het mandaat: 25-10-2013 Einde van het mandaat: 31-12-2022 Voorzitter van de Raad van Bestuur
 Direct of indirect vertegenwoordigd door:
 VANLERBERGHE) Herman
 Infanteriestraat 16
 8800 Roeselare
 COMPERNOLLE Christiaan
 Bestuurder
 Westlaan 476
 8800 Roeselare
 BELGIË
 Begin van het mandaat: 01-01-2013 Einde van het mandaat: 31-12-2022 Bestuurder
 COTTENIE Paul
 Moortselestraat 37
 9860 Oosterzele
 BELGIË
 Begin van het mandaat: 01-09-2016 Einde van het mandaat: 26-12-2020 Bestuurder
 DE BRUYNE Eric
 Roncevalstraat 46
 8700 Tielt
 BELGIË

Handtekening

Jeffrey Ottevanger
 Leidend ambtenaar

Handtekening

Herman Vanlerberghe
 Bevoegd minister of voorzitter van de raad van bestuur

* Facultatieve vermelding.
 ** of de raad van bestuur.
 *** Schrappen wat niet van toepassing is.

definitief

OPDRACHT VOOR NAZICHT OF CORRECTIE

Facultatieve vermeldingen:


- indien de jaarrekening werd geverifieerd of gecorrigeerd door een externe accountant of door een bedrijfsrevisor die niet de commissaris is, kunnen hierna worden vermeld: naam, voornamen, beroep en woonplaats van elke externe accountant of bedrijfsrevisor en zijn lidmaatschapsnummer bij zijn Instituut, evenals de aard van zijn opdracht:

- A. Het voeren van de boekhouding van de vereniging
- B. Het opstellen van de jaarrekening
- C. Het verifiëren van de jaarrekening en/of
- D. Het corrigeren van de jaarrekening.

- indien taken bedoeld onder A of B uitgevoerd zijn door erkende boekhouders of door erkende boekhouders-fiscalisten, kunnen hierna worden vermeld: naam, voornamen, beroep en woonplaats van elke erkende boekhouder of erkende boekhouder-fiscalist en zijn lidmaatschapsnummer bij het Beroepsinstituut van erkende Boekhouders en Fiscalisten, evenals de aard van zijn opdracht.

Naam, voornamen, beroep en woonplaats	Lidmaatschapsnummer	Aard van de opdracht (A, B, C en/of D)

LIJST VAN DE BESTUURDERS EN COMMISSARISSEN (vervolg van blz. VO 1.1)



(eventueel vervolg in bijlage

)

Inhoudstafel

Jaarrapportering 2018

Deel I Bedrijfseconomisch luik

VO 3.1	ACTIVA
VO 3.2	PASSIVA
VO 4	RESULTATENREKENING
VO 5	RESULTAATVERWERKING
VO 6.2	STAAT VAN DE IMMATERIELE VASTE ACTIVA (post 21 van de activa)
VO 6.3.1	STAAT VAN DE MATERIELE VASTE ACTIVA (posten 22 tot 27 van de activa)
VO 6.3.2	STAAT VAN DE MATERIELE VASTE ACTIVA (posten 22 tot 27 van de activa, vervolg)
VO 6.4	STAAT VAN DE FINANCIËLE VASTE ACTIVA (post 28 van de activa)
VO 6.5	INLICHTINGEN OMTRENT DEELNEMINGEN
VO 6.6	GELDBELEGGINGEN - OVERLOPENDE REKENINGEN ACTIVA - OUDERDOMSBALANS HANDELSVORDERINGEN Overlopende Rekeningen ACTIVA Ouderdomsbalans handelsvorderingen (post 40 van de activa)
VO 6.7	Staat van het KAPITAAL en de AANDEELHOUDERSSTRUCTUUR Staat van de Bestemde Fondsen (post 134 van de passiva - exclusief voor Hoger Onderwijs)
VO 6.8	Investeringsubsidies (post 15 van de passiva en post 753 van de resultatenrekening) Voorzieningen voor risico's en kosten (post 16 van de passiva en post 635/8 van de resultatenrekening) Ouderdomsbalans handelsschulden (post 44 van de passiva)
VO 6.9	STAAT VAN DE SCHULDEN EN OVERLOPENDE REKENINGEN (PASSIVA)
VO 6.11	De bedrijfsrevisor(-en) en de personen met wie hij (zij) verbonden is (zijn) Financiële resultaten
VO 6.12	Opbrengsten en kosten van UITZONDERLIJKE omvang of uitzonderlijke mate van voorkomen
VO 6.14	Niet in de balans opgenomen rechten en verplichtingen
VO 6.19	Samenvatting van de waarderingsregels

Deel II Budgettair luik

VO 10	UITVOERING MIDDELEN VAN DE VLAAMSE GEMEENSCHAP incl. DAB's en VAN DE RECHTSPERSONEN gebruikmakend van ORAFIN
VO 11a	UITVOERING UITGAVEN VAN DE VLAAMSE GEMEENSCHAP incl. DAB's en VAN DE RECHTSPERSONEN gebruikmakend van ORAFIN: VAK
VO 11b	UITVOERING UITGAVEN VAN DE VLAAMSE GEMEENSCHAP incl. DAB's en VAN DE RECHTSPERSONEN gebruikmakend van ORAFIN : VEK
VO 11c	UITVOERING VAN DE UITGAVENBEGROTING VLAAMSE GEMEENSCHAP: VRK
VO 13	STAAT VAN DE OPENSTAANDE VERBINTENISSEN
VO 14	UITVOERINGSREKENING VAN DE BEGROTING - ESR 2010
VO 16	SUBSIDIES AAN LOKALE BESTUREN
VO 17	KRUISTABEL ESR-COFOG OVER DE UITVOERINGSREKENING VAN DE UITGAVENBEGROTING VAN HET JAAR
VO 18	DETAIL VAN DE RESERVEFONDSEN AANSLUITING ECONOMISCH- MET BEGROTINGSRESULTAAT
VO 19	
VO 20 verslagen	TOELICHTINGEN BIJ DE UITVOERINGSREKENING VAN DE BEGROTING EN ANDERE VERSLAGEN

Overzicht controles

NEERLEGGINGSFORMULIER:

Jaarrapportering

Vlaamse overheid in euro (EUR)

Versie 2018

Deel I
Bedrijfseconomisch luik

Nr.	455922071				VO 3.1
definitief		Toel.	Codes	Boekjaar	Vorig boekjaar
BALANS NA WINSTVERDELING					
ACTIVA					
OPRICHTINGSKOSTEN			20	-	-
VASTE ACTIVA			21/28	78 021 389,61	76 374 603,88
Immateriële vaste activa	6.2		21	547 952,68	350 741,18
Materiële vaste activa	6.3		22/27	74 979 036,93	76 022 862,70
Terreinen en gebouwen			22	66 865 137,03	70 275 377,54
Installaties, machines en uitrusting			23	3 478 567,36	3 597 484,46
Meubilair en rollend materieel			24	1 973 020,66	1 723 202,86
Leasing en soortgelijke rechten			25	-	-
Overige materiële vaste activa			26	444 546,73	225 211,43
Activa in aanbouw en vooruitbetalingen			27	2 217 765,15	201 586,41
Financiële vaste activa	6.4/5		28	2 494 400,00	1 000,00
Verbonden ondernemingen			280/1	-	-
Deelnemingen			280	-	-
Vorderingen			281	-	-
Ondernemingen waarmee een deelnemings- verhouding bestaat			282/3	2 494 400,00	1 000,00
Deelnemingen			282	2 494 400,00	1 000,00
Vorderingen			283	-	-
Andere Financiële vaste activa			284/8	-	-
Aandelen			284	-	-
Vorderingen en Borgtochten in contanten			285/8	-	-
VLOTTENDE ACTIVA			29/58	27 270 647,23	16 217 549,29
Vorderingen op meer dan één jaar			29	-	-
Handelsvorderingen			290	-	-
Overige vorderingen			291	-	-
Voorraden en bestellingen in uitvoering			3	2 329 713,80	1 523 175,35
Voorraden			30/36	-	-
Grond- en hulpstoffen			30/31	-	-
Goederen in bewerking			32	-	-
Gereed product			33	-	-
Handelsgoederen			34	-	-
Onroerende goederen bestemd voor verkoop			35	-	-
Vooruitbetalingen			36	-	-
Bestellingen in uitvoering			37	2 329 713,80	1 523 175,35
Vorderingen op ten hoogste één jaar			40/41	5 395 215,16	4 506 323,73
Handelsvorderingen	6.6		40	4 825 465,58	4 451 696,48
Overige vorderingen			41	569 749,58	54 627,25
Geldbeleggingen	6.6		50/53	-	-
Eigen aandelen			50	-	-
Overige beleggingen			51/53	-	-
Liquide middelen			54/58	18 933 624,29	9 713 918,89
Overlopende rekeningen	6.6		490/1	612 093,98	474 131,32
TOTAAL DER ACTIVA			20/58	105 292 036,84	92 592 153,17

Nr.	455922071				VO 3.2
definitief		Toel.	Codes	Boekjaar	Vorig boekjaar
PASSIVA					
EIGEN VERMOGEN			10/15	54 536 851,27	56 766 935,84
Kapitaal		6.7	10	26 874 651,54	26 364 682,71
Geplaatst kapitaal			100	9 337 972,62	9 337 972,62
Niet-opgevraagd kapitaal			101	-17 536 678,92	-17 026 710,09
Uitgiftepremies			11	-	-
Herwaarderingsmeerwaarden			12	-	-
Reserves / Bestemde Fondsen (*)			13	11 845 040,11	12 505 903,92
Wettelijke reserve			130	5 400 000,00	5 400 000,00
Onbeschikbare reserves			131	-	-
Belastingvrije reserves			132	-	-
Beschikbare reserves			133	6 445 040,11	7 105 903,92
Bestemde Fondsen(*)		6.7	134	-	-
Overgedragen positief (negatief) resultaat (+/-)			14	-688 548,09	1 162 377,41
Kapitaalsubsidies		6.8	15	16 505 707,71	16 733 971,80
Voorschot aan vennoten op verdeling van het netto-actief			19	-	-
VOORZIENINGEN EN UITGESTELDE BELASTINGEN			16	118 111,78	214 055,89
Voorzieningen voor risico's en kosten		6.8	160/5	118 111,78	214 055,89
Pensioenen en soortgelijke verplichtingen			160	-	-
Fiscale lasten			161	-	-
Grote herstellings- en onderhoudswerken			162	108 111,78	204 055,89
Milieuverplichtingen			163	-	-
Overige risico's en kosten (toelichting. VII)			164/5	10 000,00	10 000,00
Uitgestelde belastingen		6.8	168	-	-
SCHULDEN			17/49	50 637 073,79	35 611 161,44
Schulden op meer dan één jaar		6.9	17	35 141 030,36	23 067 675,39
Financiële schulden			170/4	35 141 030,36	23 067 675,39
Achtergestelde leningen			170	-	-
Niet-achtergestelde obligatieleningen			171	22 270 000,00	8 680 000,00
Leasing en soortgelijke schulden			172	-	-
Kredietinstellingen			173	12 871 030,36	14 387 675,39
Overige leningen			174	-	-
Handelsschulden			175	-	-
Ontvangen vooruitbetalingen op bestellingen			176	-	-
Overige schulden			178/9	-	-
Schulden op ten hoogste één jaar		6.9	42/48	10 270 796,37	8 482 647,14
Schulden op meer dan één jaar die binnen het jaar vervallen		6.9	42	2 926 645,03	2 134 449,12
Financiële schulden			43	-	-
Kredietinstellingen			430/8	-	-
Overige leningen			439	-	-
Handelsschulden		6.8	44	2 023 447,31	1 708 642,54
Ontvangen vooruitbetalingen op bestellingen			46	2 633 497,36	2 145 159,19
Schulden met betrekking tot belastingen, bezoldigingen en sociale lasten		6.9	45	2 457 167,98	2 275 439,69
Belastingen			450/3	125 652,49	16 635,54
Bezoldigingen en sociale lasten			454/9	2 331 515,49	2 258 804,15
Overige schulden		6.9	47/48	230 038,69	218 956,60
Overlopende rekeningen		6.9	492/3	5 225 247,06	4 060 838,91
TOTAAL DER PASSIVA			10/49	105 292 036,84	92 592 153,17

(*) Bestemde Fondsen: exclusieve rubriek voor Hoger Onderwijs

Nr.	455922071				VO 4
definitief		Toel.	Codes	Boekjaar	Vorig boekjaar
RESULTATENREKENING					
Bedrijfsopbrengsten			70/76A	66 501 812,67	64 249 908,38
Omzet			70	60 807 323,25	59 773 572,87
Voorraad goederen in bewerking en gereed product en bestellingen in uitvoering: toename (afname) ... (+)/(-)			71	806 538,45	1 523 175,35
Geproduceerde vaste activa			72	-	-
Andere bedrijfsopbrengsten			73/74	4 737 950,97	2 953 160,16
Niet-recurrente bedrijfsopbrengsten	6.12		76A	150 000,00	-
Bedrijfskosten (-)			60/66A	67 842 553,55	63 015 163,93
Handelsgoederen, grond- en hulpstoffen			60	1 067 141,74	1 215 730,78
Aankopen			600/8	1 067 141,74	1 215 730,78
Voorraad: afname +, toename -			609	-	-
Diensten en diverse goederen			61	16 130 721,34	14 126 844,32
Bezoldigingen, sociale lasten en pensioenen			62	44 241 247,98	42 650 974,51
Afschrijvingen en waardeverminderingen op oprichtingskosten, op immateriële en materiële vaste activa			630	4 800 622,83	4 919 117,15
Waardeverminderingen op voorraden, op bestellingen in uitvoering en op handelsvorderingen: toevoegen (terugnemingen)...(+)/(-)			631/4	35 961,62	10 325,24
Voorzieningen voor risico's en kosten (toevoegingen +, bestedingen en terugnemingen) ...(+)/(-)			635/8	54 055,89	54 055,89
Andere bedrijfskosten			640/8	-6 086,13	38 116,04
Als herstructureringskosten geactiveerde bedrijfskosten (-)			649	-	-
Niet-recurrente bedrijfskosten	6.12		66A	1 518 888,28	-
Positief (Negatief) Resultaat (+/-)			9901	-1 340 740,88	1 234 744,45
Financiële opbrengsten	6.11		75/76B	740 093,41	740 466,19
Recurrente financiële opbrengsten			75	740 093,41	740 466,19
Opbrengsten uit financiële vaste activa			750	-	-
Opbrengsten uit vlottende activa			751	1 336,43	1 652,97
Andere financiële opbrengsten			752/9	738 756,98	738 813,22
Niet-recurrente financiële opbrengsten	6.12		76B	-	-
Financiële kosten (-)	6.11		65/66B	1 401 173,01	812 833,23
Recurrente financiële kosten			65	901 173,01	762 833,23
Kosten van schulden			650	875 247,31	735 697,26
Waardeverminderingen op vlottende activa andere dan voorraden, bestellingen in uitvoering en handelsvorderingen: toevoegingen (terugnemingen)...(+)/(-)			651	-	-
Andere financiële kosten			652/9	25 925,70	27 135,97
Niet-recurrente financiële kosten	6.12		66B	500 000,00	50 000,00
Positief (Negatief) resultaat van het boekjaar voor belasting (+/-)			9903	-2 001 820,48	1 162 377,41
Onttrekking aan de uitgestelde belastingen			780	-	-
Overboeking naar de uitgestelde belastingen			680	-	-
Belastingen op het resultaat (+)/(-)			67/77	-	-
Belastingen			670/3	-	-
Regularisering van belastingen en terugneming van voorzieningen voor belastingen			77	-	-
Positief (Negatief) resultaat van het boekjaar (+/-)			9904	-2 001 820,48	1 162 377,41
Onttrekking aan de belastingvrije reserves			789	-	-
Overboeking naar de belastingvrije reserves			689	-	-
Te bestemmen positief (negatief) resultaat van het boekjaar (+/-)			9905	-2 001 820,48	1 162 377,41

Nr.	455922071		VO 5
definitief	Codes	Boekjaar	Vorig boekjaar
RESULTAATVERWERKING			
Te bestemmen positief (negatief) resultaat (+)/(-)	9906	-839 443,07	18 805 400,03
Te bestemmen resultaat van het boekjaar (+)/(-)	(9905)	-2 001 820,48	1 162 377,41
Overgedragen resultaat van het vorige boekjaar (+)/(-)	14P	1 162 377,41	17 643 022,62
Onttrekken aan het eigen vermogen / Bestemde Fondsen	791/792	787 928,95	-
Aan het kapitaal en aan de uitgiftepremies	791	787 928,95	-
Aan de reserves / Bestemde Fondsen	792	-	-
Toevoeging aan het eigen vermogen / Bestemde Fondsen	691/2	637 033,97	17 643 022,62
Over te dragen positief (negatief) resultaat (+)/(-)	(14)	-688 548,09	1 162 377,41
Tussenkost van de vennoten in het verlies	794	-	-
Uit te keren resultaat	694/7	-	-
Vergoeding van het kapitaal (*)	694	-	-
Bestuurders of zaakvoerders (*)	695	-	-
Werknemers	696	-	-
Andere rechthebbenden (*)	697	-	-

(*) Alleen voor vennootschappen met beperkte aansprakelijkheid naar Belgisch recht.

definitief

Toelichting**STAAT VAN DE IMMATERIELE VASTE ACTIVA** (post 21 van de activa)**a) Aanschaffingswaarde**

Per einde van het vorige boekjaar (+)

Mutaties tijdens het boekjaar:

- Aanschaffingen, met inbegrip van de geproduceerde vaste activa (+)
- Overdrachten en buitengebruikstellingen (-)
- Overboekingen van een post naar een andere (+/-)

Per einde van het boekjaar

c) Afschrijvingen en waardeverminderingen

Per einde van het vorige boekjaar (+)

Mutaties tijdens het boekjaar:

- Geboekt (+)
- Teruggenomen want overtollig (-)
- Verworven van derden (+)
- Afgeboekt na overdrachten en buitengebruikstellingen (-)
- Overgeboekt van een post naar een andere (+/-)

Per einde van het boekjaar

d) Netto-boekwaarde per einde van het boekjaar (a) - (c)

- waarvan software

Codes	1. Kosten van ontwikkeling	2. Kosten van onderzoek	3. Concessies, octrooien, licenties enz.	4. Goodwill
801			2 241 240,00	
802			393 727,00	
803				
804				
805	-	-	2 634 967,00	-
806			1 890 499,00	
807			196 515,00	
808				
809				
810				
811				
812	-	-	2 087 014,00	-
813	-	-	547 953,00	-
			547 953,00	

definitief

STAAT VAN DE MATERIELE VASTE ACTIVA (posten 22 tot 27 van de activa)

Codes	1. Terreinen en gebouwen (post 22)	2. Installaties, machines en uitrusting (post 23)	3. Meubilair en materieel (post 24)
a) Aanschaffingswaarde			
Per einde van het vorige boekjaar (+)	815 94 383 745,39	22 686 406,00	7 268 157,00
Mutaties tijdens het boekjaar:			
• Aanschaffingen, met inbegrip van de geproduceerde vaste activa (+)	816 901 214,00	1 298 768,00	622 730,00
• Overdrachten en buitengebruikstellingen (-)	817		
• Overboekingen van een post naar een andere (+/-)	818		
Per einde van het boekjaar	819 95 284 959,39	23 985 174,00	7 890 887,00
b) Meerwaarden			
Per einde van het vorige boekjaar (+)	820 -		
Mutaties tijdens het boekjaar:			
• Geboekt (+)	821		
• Verworven van derden (+)	822		
• Afgeboekt (-)	823		
• Overgeboekt van een post naar een andere (+/-)	824		
Per einde van het boekjaar	825 -	-	-
c) Afschrijvingen en waardeverminderingen			
Per einde van het vorige boekjaar (+)	826 24 108 367,00	19 088 922,00	5 544 954,00
Mutaties tijdens het boekjaar:			
Geboekt (+)	827 4 311 456,00	1 417 685,00	372 912,00
• Teruggenomen want overtollig (-)	828		
• Verworven van derden (+)	829		
• Afgeboekt na overdrachten en buitengebruikstellingen (-)	830		
• Overgeboekt van een post naar een andere (+/-)	831		
Per einde van het boekjaar	832 28 419 823,00	20 506 607,00	5 917 866,00
d) Netto-boekwaarde per einde van het boekjaar			
(a) + (b) - (c)	833 66 865 136,39	3 478 567,00	1 973 021,00

definitief

STAAT VAN DE MATERIELE VASTE ACTIVA (posten 22 tot 27 van de activa, vervolg)

a) Aanschaffingswaarde

Per einde van het vorige boekjaar (+)

Mutaties tijdens het boekjaar:

- Aanschaffingen, met inbegrip van de geproduceerde vaste activa (+)
- Overdrachten en buitengebruikstellingen (-)
- Overboekingen van een post naar een andere (+/-)

Per einde van het boekjaar

b) Meerwaarden

Per einde van het vorige boekjaar (+)

Mutaties tijdens het boekjaar:

- Geboekt (+)
- Verworven van derden (+)
- Afgeboekt (-)
- Overgeboekt van een post naar een andere (+/-)

Per einde van het boekjaar

c) Afschrijvingen en waardeverminderingen

Per einde van het vorige boekjaar (+)

Mutaties tijdens het boekjaar:

- Geboekt (+)
- Teruggenomen want overtollig (-)
- Verworven van derden (+)
- Afgeboekt na overdrachten en buitengebruikstellingen (-)
- Overgeboekt van een post naar een andere (+/-)

Per einde van het boekjaar

d) Netto boekwaarde per einde van het boekjaar

(a) + (b) - (c)

- waarvan werken burgerlijke bouwkunde
- overige

codes	4. Leasing en soortgelijke rechten (post 25)	5. Overige materiële vaste activa (post 26)	6. Activa in aanbouw en vooruitbetalingen (post 27)
815		584 119,00	201 586,00
816		240 279,00	2 016 179,00
817			
818			
819	-	824 398,00	2 217 765,00
820		-	
821			
822			
823			
824			
825	-	-	-
826		358 908,00	
827		20 943,00	
828			
829			
830			
831			
832	-	379 851,00	-
833	-	444 547,00	2 217 765,00
		-	
		444 547,00	

definitief

STAAT VAN DE FINANCIËLE VASTE ACTIVA (post 28 van de activa)

	Codes	In vennootschappen
		(post 280-282-284)
Deelnemingen en Aandelen		
a) Aanschaffingswaarde		
Per einde van het vorige boekjaar (+)	835	51 000,00
Mutaties tijdens het boekjaar:		
• Aanschaffingen (+)	836	2 993 400,00
• Overdrachten en buitengebruikstellingen (-)	837	
• Overboekingen van een post naar een andere (+/-)	838	
Per einde van het boekjaar	839	3 044 400,00
b) Meerwaarde		
Per einde van het vorige boekjaar (+)	840	
Mutaties tijdens het boekjaar:		
• Geboekt (+)	841	
• Verworven van derden (+)	842	
• Afgeboekt (-)	843	
• Overgeboekt van een post naar een andere (+/-)	844	
Per einde van het boekjaar	845	-
c) Waardeverminderingen		
Per einde van het vorige boekjaar (+)	846	50 000,00
Mutaties tijdens het boekjaar:		
• Geboekt (+)	847	500 000,00
• Teruggenomen want overtollig (-)	848	
• Verworven van derden (+)	849	
• Afgeboekt na overdrachten en buitengebruikstellingen (-)	850	
• Overgeboekt van een post naar een andere (+/-)	851	
Per einde van het boekjaar	852	550 000,00
d) Niet-opgevraagde bedragen		
Per einde van het vorige boekjaar (+)	853	
Mutaties tijdens het boekjaar (+/-)	854	
Per einde van het boekjaar	855	-
Netto boekwaarde per einde van het boekjaar		
(a) + (b) - (c) - (d)	856	2 494 400,00

	Codes	Op rechtspersonen
		(post 281-283-285/8)
Vorderingen - Borgtochten in contanten		
Netto boekwaarde per einde van het vorige boekjaar	857	-
Mutaties tijdens het boekjaar:		
• Toevoegingen (+)	858	
• Terugbetalingen (-)	859	
• Geboekte waardeverminderingen (-)	860	
• Teruggenomen waardeverminderingen (+)	861	
• Wisselkoersverschillen (+/-)	862	
• Overige (+/-)	863	
Netto boekwaarde per einde van het boekjaar	864	-
Gecumuleerde waardeverminderingen op vorderingen per einde van het boekjaar	865	

definitief

INLICHTINGEN OMTRENT DEELNEMINGEN

NAAM, volledig adres van de ZETEL, RECHTSVORM en, zo het een entiteit naar Belgisch recht betreft, het ONDERNEMINGSNUMMER	Aangehouden maatschappelijke rechten				Gegevens uit de laatst beschikbare jaarrekening			
	rechtstreeks			dochters	jaarrekening per	munt	eigen vermogen	netto resultaat
	Aard	Aantal	%	%				
EXANTE-IT BE 0640.997.378 Gewone commanditaire vennootschap Reigershof 21 8580 Avelgem BELGIË	Aandelen	100	17,24%	0%			-	-
TOSH BE 0536.589.053 Besloten vennootschap met beperkte aansprakelijkheid Doorniksesteenweg 145 8500 Kortrijk BELGIË	Aandelen	499	99,80%	0%	31/12/2018	EUR	193 149,00	57 813,00

definitief

GELDBELEGGINGEN - OVERLOPENDE REKENINGEN ACTIVA - OUDERDOMSBALANS HANDELSVORDERINGEN

Geldbeleggingen (post 50/53 van activa)

Geldbeleggingen andere dan aandelen, vastrentende effecten en termijndeposito's

Aandelen

Boekwaarde verhoogd met het niet-opgevraagde bedrag
Niet-opgevraagd bedrag (-)
Edele metalen en kunstwerken

Vastrentende effecten

waarvan uitgegeven door kredietinstellingen

Termijnrekeningen bij kredietinstellingen

met een resterende looptijd of opzegtermijn van:
Hoogstens één maand
Meer dan één maand en hoogstens één jaar
Meer dan één jaar

Hierboven niet-opgenomen overige geldbeleggingen

Codes	Boekjaar	Vorig boekjaar
50	-	-
51	-	-
8681		
8682		
8683		
52	-	-
8684		
53	-	-
8686		
8687		
8688		
8689		

Overlopende Rekeningen ACTIVA

Uitsplitsing van de post 490/1 van de activa indien daaronder een belangrijk bedrag voorkomt

Over te dragen kosten

Boekjaar
611 372,00

Ouderdomsbalans handelsvorderingen (post 40 van de activa)

Vervallen/Niet vervallen

Niet Vervallen
Vervallen <= 30d
Vervallen > 30d - <= 60d
Vervallen >60d - <=90d
Vervallen >90d
Totaal

Boekjaar	Vorig boekjaar
999 486,66	1 011 775,96
220 277,87	121 582,80
74 794,64	69 898,12
9 350,19	19 278,47
230 932,62	215 810,44
1 534 841,98	1 438 345,79

definitief

Staat van het KAPITAAL en de AANDEELHOUDERSSTRUCTUUR


	Codes	Boekjaar	Vorig boekjaar
Maatschappelijk kapitaal			
Geplaatst kapitaal per einde van het boekjaar	100	9 337 972,62	9 337 972,62

	Codes	Bedragen	Aantal aandelen
Wijzigingen tijdens het boekjaar			
...			
...			
Samenstelling van het kapitaal			
Soorten aandelen			
.....			
.....			

	Codes	Niet-opgevraagd bedrag	Opgevraagd, niet-gestort bedrag
Niet-gestort kapitaal			
Niet-opgevraagd kapitaal	101	-17 536 678,92	
Opgevraagd, niet-gestort kapitaal	8712		


	Codes	Boekjaar
Eigen aandelen		
Gehouden door de rechtspersoon zelf		
Kapitaalbedrag	8721	
Aantal aandelen	8722	

Beknopte duiding bij soorten aandelen (vb aandelen X preferente aandelen bij de winstuitkering tov aandelen Y)



Staat van de Bestemde Fondsen (post 134 van de passiva - exclusief voor Hoger Onderwijs)

Waarderingsregels gekozen om de bestemde bedragen te bepalen



definitief

INVESTERINGSSUBSIDIES - VOORZIENINGEN - OUDERDOMSBALANS HANDELSSCHULDEN**Investeringsubsidies** (post 15 van de passiva en post 753 van de resultatenrekening)

Omschrijving	Begin boekjaar (post 15)	Toename (afname) (+/-)	In Resultaat (-) (post 753)	Einde boekjaar (post 15)
Investeringsubsidies Ministerie				
Beleidsdomein	16 733 971,80	558 435,84	737 061,09	16 555 346,55
				-
Overige investeringsubsidies				
				-

Voorzieningen voor risico's en kosten (post 16 van de passiva en post 635/8 van de resultatenrekening)

Uitsplitsing van post 160/5 van de passiva indien daaronder een belangrijk bedrag voorkomt

Grote herstellings- en onderhoudswerken
Overige risico's en kosten - Eekhoutcentrum

Boekjaar
108 111,78
10 000,00
118 111,78
-

Uitsplitsing van post 168 van de passiva indien daaronder een belangrijk bedrag voorkomt

Voorzieningen voor risico's en kosten (post 635/8)

- Toevoegingen
- Bestedingen en terugnemingen (-)

Codes	Boekjaar	Vorig boekjaar
9115	54 056,00	54 056,00
9116	-	-

Ouderdomsbalans handelsschulden (post 44 van de passiva)**Vervallen/Niet vervallen**

Niet Vervallen
Vervallen <= 30d
Vervallen > 30d - <= 60d
Vervallen >60d - <=90d
Vervallen >90d
Totaal

Boekjaar	Vorig boekjaar
1 421 700,46	452 666,36
-26 645,99	600 117,63
-11 673,27	55 767,62
4 534,41	12 030,93
20 086,79	28 422,29
1 408 002,40	1 149 004,83

definitief

STAAT VAN DE SCHULDEN EN OVERLOPENDE REKENINGEN (PASSIVA)

Uitsplitsing van de schulden met een oorspronkelijke looptijd van meer dan een jaar, naar gelang van hun resterende looptijd

- Financiële schulden**
- Achtergestelde leningen
- Niet-achtergestelde obligatieleningen
- Leasing en soortgelijke schulden
- Kredietinstellingen
- Overige leningen
- Handelsschulden**
- Ontvangen vooruitbetalingen op bestellingen**
- Overige schulden**
- Totaal**

Codes	SCHULDEN MET EEN RESTERENDE LOOPTIJD VAN		
	1. hoogstens één jaar <i>(post 42)</i>	2. meer dan één jaar doch hoogstens 5 jaar <i>(post 17)</i>	3. meer dan 5 jaar
880	2 926 645,00	11 083 733,00	24 057 297,00
881	-		
882	1 410 000,00	5 640 000,00	16 630 000,00
883			
884	1 516 645,00	5 443 733,00	7 427 297,00
885			
886			
889			
890			
891	2 926 645,00	11 083 733,00	24 057 297,00

Gewaarborgde schulden (begrepen in de posten 17 en 42/48 van de passiva)

- Financiële schulden**
- Achtergestelde leningen
- Niet-achtergestelde obligatieleningen
- Leasing en soortgelijke schulden
- Kredietinstellingen
- Overige leningen
- Handelsschulden**
- Ontvangen vooruitbetalingen op bestellingen**
- Schulden m.b.t. belastingen, bezoldigingen en sociale lasten**
- Belastingen
- Bezoldigingen en sociale lasten
- Overige schulden**
- Totaal**

Codes	SCHULDEN (OF GEDEELTE VAN DE SCHULDEN) GEWAARBORGD DOOR	
	Eigen activa	Andere Belgische overheidsinstellingen
892	32 611 300,00	-
893		
894	23 680 000,00	
895		
896	8 931 300,00	-
897		
898		
901		
902	-	-
903		
904		
905		
906	32 611 300,00	-

Schulden m.b.t. belastingen, bezoldigingen en sociale lasten

1. Belastingenschulden (post 450/3 van de passiva)
 - Waarvan vervallen**
 - Waarvan niet-vervallen**
 - Geraamde belastingenschulden**
2. Schulden m.b.t. bezoldigingen en sociale lasten (post 454/9 van passiva)
 - Waarvan vervallen**
 - Waarvan provisie voor niet opgenomen vakantiedagen**

Codes	Boekjaar
450/3	125 652,49
9072	-
9073	125 652,00
450	-
454/9	2 331 515,49
9076	-

A. Provisie voor niet opgenomen vakantiedagen

	EUR
Aangelegde provisie eind vorig boekjaar	-
Loonlast niet-opgenomen vakantiedagen	
Aangelegde provisie eind huidig boekjaar	-
Mutatie	-

B. Berekening van de aangelegde provisie

Detail berekening op te nemen in de toelichting

C. Evolutie van het aantal overgedragen vakantiedagen

	Aantal
Overgedragen vakantiedagen	
Toegekende vakantiedagen	
Opgenomen vakantiedagen	
Uitbetaalde vakantiedagen	
Vervallen vakantiedagen	
Over te dragen vakantiedagen	0
Mutatie	0

Overlopende rekeningen Passiva

Uitsplitsing van de post 492/3 van de passiva, indien daaronder een belangrijk bedrag voorkomt

- Toe te rekenen kosten
- Over te dragen opbrengsten (overige studiegelden, diverse)
- Over te dragen studiegelden
- Over te dragen voorschotten studiereizen

Boekjaar
1 032 569,58
587 088,00
3 445 637,00
159 952,00

definitief

De bedrijfsrevisor(-en) en de personen met wie hij (zij) verbonden is (zijn)

	Codes	Boekjaar
Bezoldiging bedrijfsrevisor(en)	9505	
Andere controleopdrachten	9506	
Belastingadviesopdrachten	9507	
Andere opdrachten buiten revisorale opdrachten	9508	

Financiële resultaten

	Codes	Boekjaar	Vorig boekjaar
Recurrente financiële opbrengsten	75	740 093,41	740 466,19
Opbrengsten uit financiële vaste activa	750	-	-
Opbrengsten uit vlottende activa	751	1 336,43	1 652,97
Andere Financiële opbrengsten	752/9	738 756,98	738 813,22
Uitsplitsing van overige financiële Opbrengsten			
Inresultaatname Agionsubsidies		737 061,08	733 966,00
Overige (wisselresultaten, bib boetegeld, diversen)		1 695,90	6 500,00
...			
Recurrente Financiële kosten	65	901 173,01	762 833,23
Afschrijving van kosten bij uitgifte van leningen	6501	-	-
Geactiveerde interesten	6503	-	-
Waardeverminderingen op vlottende activa			
Geboekt	6510	-	-
Teruggenomen	6511	-	-
Discontokosten	653	-	-
Voorzieningen met financieel karakter			
toevoegingen	6560	-	-
Bestedingen en terugnemingen	6561	-	-
Verwijlinteresten	658	-	-
Uitsplitsing van overige financiële kosten			
Overige bank beheerskosten		30 624,00	27 136,00
...			
...			
...			
...			

definitief

Opbrengsten en kosten van UITZONDERLIJKE omvang of uitzonderlijke mate van voorkomen

	Codes	Boekjaar	Vorig boekjaar
Niet-recurrente opbrengsten	76	150 000,00	-
Niet-recurrente bedrijfsopbrengsten	(76A)	150 000,00	-
Terugneming van afschrijvingen en van waardeverminderingen op immateriële en materiële vaste activa	760	-	-
Terugneming van voorzieningen voor uitzonderlijke risico's en kosten	7620	150 000,00	-
Meerwaarden bij de realisatie van immateriële en materiële vaste activa	7630	-	-
Andere niet-recurrente bedrijfsopbrengsten	764/8	-	-
Niet-recurrente financiële opbrengsten	(76B)	-	-
Terugneming van waardevermindering op financiële vaste activa	761	-	-
Terugneming van voorzieningen voor uitzonderlijke financiële risico's en kosten	7621	-	-
Meerwaarden bij de realisatie van financiële vaste activa	7631	-	-
Andere niet-recurrente financiële opbrengsten	769	-	-
Niet-recurrente kosten	66	2 018 888,28	50 000,00
Niet-recurrente bedrijfskosten	(66A)	1 518 888,28	-
Niet-recurrente afschrijvingen en waardeverminderingen op oprichtingskosten, op immateriële en materiële vaste activa	660	1 518 888,28	-
Voorzieningen voor uitzonderlijke bedrijfsrisico's en -kosten: toevoegingen (bestedingen) (+)/(-)	6620	-	-
Minderwaarden bij de realisatie van immateriële en materiële vaste activa	6630	-	-
Andere niet-recurrente bedrijfskosten	664/7	-	-
Als herstructureringskosten geactiveerde niet-recurrente bedrijfskosten	6690	-	-
Niet-recurrente financiële kosten	(66B)	500 000,00	50 000,00
Waardeverminderingen op fin vaste activa	661	500 000,00	50 000,00
Voorzieningen voor uitzonderlijke financiële risico's en kosten: toevoegingen (bestedingen) (+)/(-)	6621	-	-
Minderwaarden bij de realisatie van financiële vaste activa	6631	-	-
Andere niet-recurrente financiële kosten	668	-	-
Als herstructureringskosten geactiveerde niet-recurrente financiële kosten	6691	-	-

definitief

Niet in de balans opgenomen rechten en verplichtingen**A1. Zekerheden die door de rechtspersoon werden gesteld of onherroepelijk beloofd op de eigen activa als waarborg voor eigen schulden en verplichtingen**

Hypotheeken:

boekwaarde van de bezwaarde activa

bedrag van de inschrijving

Pand op andere activa

boekwaarde van de in pand gegeven activa

Zekerheden op de nog door de rechtspersoon te verwerven activa:

bedrag van de betrokken activa

Codes	Boekjaar
916	66 865 137,00
917	17 037 827,00
919	
920	

A2. Belangrijke verplichtingen tot aankoop / verkoop van vaste activa

Belangrijke verplichtingen tot aankoop van vaste activa

Belangrijke verplichtingen tot verkoop van vaste activa

B. Belangrijke hangende geschillen**C. Aard, doel en financiële gevolgen van buitenbalansregelingen**

Mits de risico's of voordelen die uit dergelijke regelingen voortvloeien van enige betekenis zijn en voor zover de openbaarmaking van dergelijke risico's of voordelen noodzakelijk is voor de beoordeling van de financiële positie van de rechtspersoon

Boekjaar

D. Andere niet in de balans opgenomen rechten en verplichtingen (met inbegrip van deze die niet kunnen worden becijferd)

Inclusief ontvangen gewestwaarborgen op bv aandeelhouderskapitaal

Boekjaar

definitief

**Samenvatting van de waarderingsregels
zoals voorgeschreven in het Rekendecreet****I. Beginsel**

De waarderingsregels worden vastgesteld overeenkomstig de bepalingen van hoofdstuk IV van het Rekendecreet van toepassing voor de rechtspersonen Vlaamse overheid.

Ten behoeve van het getrouwe beeld wordt in de volgende uitzonderingsgevallen afgeweken van de in het Rekendecreet voor dubbele boekhouding bepaalde waarderingsregels:

Deze afwijkingen worden als volgt verantwoord:

De waarderingsregels werden ten opzichte van het vorige boekjaar qua verwoording of toepassing **niet gewijzigd** Zo ja, dan heeft de wijziging betrekking op:

negatieve invloed op het resultaat van het boekjaar ten belope van
€ 0,00

wordt niet op belangrijke wijze beïnvloed door opbrengsten en kosten die aan een vorig boekjaar moeten worden toegerekend. Zo ja, dan hebben deze betrekking op:

De cijfers van het boekjaar zijn niet vergelijkbaar met die van het vorige boekjaar en wel om de volgende reden:

definitief

**Samenvatting van de waarderingsregels - deel 2
zoals voorgeschreven in het Rekendecreet**

[Voor de vergelijkbaarheid worden de cijfers van het vorige boekjaar op volgende punten aangepast.] / [Voor de vergelijking van de jaarrekeningen van beide boekjaren moet met volgende elementen rekening worden gehouden.]

Bij gebrek aan objectieve beoordelingscriteria is de waardering van de voorzienbare risico's, mogelijke verliezen en ontwaarderingen waarvan hierna sprake, onvermijdelijk aleatoir (uitzonderlijk):
 Voor de vergelijkbaarheid worden de cijfers van het vorige boekjaar op volgende punten aangepast.
 Voor de vergelijking van de jaarrekeningen van beide boekjaren moet met volgende elementen rekening worden gehouden.

Andere inlichtingen die noodzakelijk zijn opdat de jaarrekening een getrouw beeld zou geven van het vermogen, de financiële positie en het resultaat van het schoolbestuur:

II. Bijzondere regels

Intercalaire rente is niet de rente op vreemd vermogen dat wordt gebruikt voor hun financiering opgenomen, doch slechts voor zover zij betrekking heeft op de periode welke de bedrijfsklarheid van deze vaste activa voorafgaat.

Materiële vaste activa werden materiële activa geherwaardeerd. Zo ja, dan wordt deze herwaardering als volgt verantwoord:
 Gebouwen campus Tielt worden verkocht in 2019. De boekwaarde van deze gebouwen is bijgesteld naar de verkoopprijs.

Afschrijvingen: Voor volgende activa worden afwijkende afschrijvingsregels toegepast:

Activa	Toegepast percentage	Verantwoording

definitief

**Samenvatting van de waarderingsregels - deel 3
zoals voorgeschreven in het Rekendecreet**



Vrije ruimte mbt waarderingsregels

definitief

Vlaamse overheid
Departement Financiën en Begroting
Financiële Diensten en Rapportering

NEERLEGGINGSFORMULIER:

Jaarrapportering

Vlaamse overheid in euro (EUR)

Versie 2018

Deel II
Budgettair luik inclusief Reconciliatie

definitief

UITVOERING MIDDELEN VAN DE VLAAMSE GEMEENSCHAP incl. DAB's
en VAN DE RECHTSPERSONEN gebruikmakend van ORAFIN

MVG/DAB/RP	Jaar	Begrotingsartikel	Omschrijving	Afdeling	Toegewezen: Ja/Neen	Raming	Vorderingen Huidig Jaar	
						TOTAAL	-	-

Totaal per Afdeling	Afdeling	Raming	Vorderingen Huidig Jaar

Totaal per Entiteit	Entiteitscode	Entiteit	Raming	Vorderingen Huidig Jaar

definitief

**UITVOERING MIDDELEN VAN DE VLAAMSE GEMEENSCHAP incl. DAB's
en VAN DE RECHTSPERSONEN gebruikmakend van ORAFIN**

MVG/DAB/R P	Jaar	Afdeling	PR	Omschrijving	Raming	Vorderingen Huidig Jaar	
TOTAAL						-	-

Totaal	Afdeling	Raming	Vorderingen Huidig Jaar

Totaal	Afdeling	PR	Omschrijving	Raming	Vorderingen Huidig Jaar

UITVOERING UITGAVEN VAN DE VLAAMSE GEMEENSCHAP incl. DAB's en VAN DE RECHTSPERSONEN gebruikmakend van ORAFIN: VAK

Vol11a Gesplitste kredieten: Vastleggingskredieten

MVG/DAB/R p	jaar	Begrotingsartikel	Omschrijving	Afdeling	Aard	Vastleggingskredieten			Besteding	Saldo VAK	Over te dragen VAK (excl VG)
						Decretaal VAK	Overdracht VAK	Totaal VAK	Verbindenissen	Saldo VAK	
								-		-	
								-		-	
								-		-	
								-		-	
								-		-	
								-		-	
								-		-	
								-		-	
								-		-	
								-		-	
								-		-	
								-		-	
								-		-	
								-		-	
								-		-	
								-		-	
								-		-	
								-		-	
								-		-	
								-		-	
TOTAAL								-		-	-

Nr. 455922071
definitief

VO 11a

Totaal per Afdeling	Afdeling	Vastleggingskredieten			Besteding	Saldo VAK	Enkel voor MVG
		Decretaal VAK	Overdracht VAK	Totaal VAK	Verbindenissen	Saldo VAK	
				-		-	
				-		-	
				-		-	
				-		-	

Totaal per entiteit	entiteit	Omschrijving	Vastleggingskredieten			Besteding	Saldo VAK	Enkel voor MVG
			Decretaal VAK	Overdracht VAK	Totaal VAK	Verbindenissen	Saldo VAK	
					-		-	
					-		-	
					-		-	
					-		-	

UITVOERING UITGAVEN VAN DE VLAAMSE GEMEENSCHAP incl. DAB's en VAN DE RECHTSPERSONEN gebruikmakend van ORAFIN : VAK

Vol11a Gesplitste kredieten: Vastleggingskredieten

MVG/DAB/R P	jaar	Afdeling	PR	Omschrijving Programma	Vastleggingskredieten			Besteding	Saldo VAK	Over te dragen VAK (excl VG)
					Decretaal VAK	Overdracht VAK	Totaal VAK	Verbindenissen	Saldo VAK	
							-		-	
							-		-	
							-		-	
							-		-	
							-		-	
							-		-	
							-		-	
							-		-	
							-		-	
							-		-	
							-		-	
							-		-	
							-		-	
							-		-	
							-		-	
							-		-	
							-		-	
							-		-	
							-		-	
							-		-	
							-		-	
TOTAAL							-	-	-	-

Totaal per	Afdeling	Vastleggingskredieten			Besteding	Saldo VAK	Enkel voor MVG
		Decretaal VAK	Overdracht VAK	Totaal VAK	Verbindenissen	Saldo VAK	
				-		-	
				-		-	
				-		-	
				-		-	

Totaal programma	Afdeling	PR	Omschrijving Programma	Vastleggingskredieten			Besteding	Saldo VAK	Enkel voor MVG
				Decretaal VAK	Overdracht VAK	Totaal VAK	Verbindenissen	Saldo VAK	
						-		-	
						-		-	
						-		-	
						-		-	

UITVOERING UITGAVEN VAN DE VLAAMSE GEMEENSCHAP incl. DAB's en VAN DE RECHTSPERSONEN gebruikmakend van ORAFIN : VEK

Vol 11b Gesplitste kredieten: Vereffeningskredieten

MVG/DAB/R p	jaar	Begrotingsartikel	Omschrijving	Afdeling	Aard	Vereffeningskredieten			Besteding	Saldo VEK	Over te dragen VEK
						Decretaal VEK	Overdracht VEK	Totaal VEK	Verplichtingen	Saldo VEK	
								-		-	
								-		-	
								-		-	
								-		-	
								-		-	
								-		-	
								-		-	
								-		-	
								-		-	
								-		-	
								-		-	
								-		-	
								-		-	
								-		-	
								-		-	
								-		-	
								-		-	
								-		-	
								-		-	
								-		-	
								-		-	
								-		-	
TOTAAL								-		-	

Totaal per afdeling	Afdeling	Vereffeningskredieten			Besteding	Saldo VEK	Over te dragen VEK
		Decretaal VEK	Overdracht VEK	Totaal VEK	Verplichtingen	Saldo VEK	
				-		-	
				-		-	
				-		-	
				-		-	
				-		-	

Totaal per entiteit	Omschrijving	Vereffeningskredieten			Besteding	Saldo VEK	Over te dragen VEK
		Decretaal VEK	Overdracht VEK	Totaal VEK	Verplichtingen	Saldo VEK	
				-		-	
				-		-	
				-		-	
				-		-	
				-		-	

UITVOERING UITGAVEN VAN DE VLAAMSE GEMEENSCHAP incl. DAB's en VAN DE RECHTSPERSONEN gebruikmakend van ORAFIN : VEK

Vol 11b Gesplitste kredieten: Vereffeningskredieten

MVG/DAB/ RP	jaar	Afdeling	PR	Omschrijving Programma	Vereffeningskredieten			Besteding	Saldo VEK	Over te dragen VEK
					Decretaal VEK	Overdracht VEK	Totaal VEK	Verplichtingen	Saldo VEK	
							-		-	
							-		-	
							-		-	
							-		-	
							-		-	
							-		-	
							-		-	
							-		-	
							-		-	
							-		-	
							-		-	
							-		-	
							-		-	
							-		-	
							-		-	
							-		-	
							-		-	
							-		-	
							-		-	
							-		-	
TOTAAL					-	-	-	-	-	-

Totaal per	Afdeling	Vereffeningskredieten			Besteding	Saldo VEK	Over te dragen VEK
		Decretaal VEK	Overdracht VEK	Totaal VEK	Verplichtingen	Saldo VEK	
				-		-	
				-		-	
				-		-	
				-		-	

Totaal programma	Afdeling	PR	Omschrijving Programma	Vereffeningskredieten			Besteding	Saldo VEK	Over te dragen VEK
				Decretaal VEK	Overdracht VEK	Totaal VEK	Verplichtingen	Saldo VEK	
						-		-	
						-		-	
						-		-	
						-		-	

definitief

UITVOERING VAN DE UITGAVENBEGROTING VLAAMSE GEMEENSCHAP: VRK

Vol 11c Variabele kredieten VAK (1)

Jaar	Begrotings-artikel	Afdeling	Aard	VAK Huidig Jaar	Overdracht VAK (onbelast saldo)	Totaal VAK	Overdracht verbintenissen	Verbintenissen	Onbelast saldo VAK	Over te dragen verbintenissen
						-			-	
						-			-	
						-			-	
						-			-	
						-			-	
						-			-	
						-			-	
						-			-	
						-			-	
						-			-	
						-			-	
						-			-	
						-			-	
						-			-	
						-			-	
Totaal VRK VAK				-	-	-	-	-	-	-

Vol 11c Variabele kredieten VEK (1)

Jaar	Begrotingsartikel	AFD	Aard	VEK Huidig Jaar	Overdracht VEK	Totaal VEK	Verplichtingen	Saldo VEK
						-		-
						-		-
						-		-
						-		-
						-		-
						-		-
						-		-
						-		-
						-		-
						-		-
						-		-
						-		-
						-		-
						-		-
						-		-
Totaal VRK VEK				-	-	-	-	-

(1) Enkel van toepassing voor Ministerie Vlaamse Gemeenschap

definitief

UITVOERING VAN DE UITGAVENBEGROTING VLAAMSE GEMEENSCHAP: VRK

Vol 11c Variabele kredieten VAK (1)

Jaar	PR	Omschrijving Programma	VAK Huidig Jaar	Overdracht VAK (onbelast saldo)	Totaal VAK	Overdracht verbintenissen	Verbindenissen	Onbelast saldo VAK	Over te dragen verbintenissen
					-			-	
					-			-	
					-			-	
					-			-	
					-			-	
					-			-	
					-			-	
					-			-	
					-			-	
					-			-	
					-			-	
					-			-	
					-			-	
					-			-	
					-			-	
					-			-	
					-			-	
					-			-	
					-			-	
					-			-	
					-			-	
					-			-	
		Totaal VRK VAK	-	-	-	-	-	-	-

Vol 11c Variabele kredieten VEK (1)

Jaar	PR	Omschrijving Programma	VEK Huidig Jaar	Overdracht VEK	Totaal VEK	Verplichtingen	Saldo VEK
					-		-
					-		-
					-		-
					-		-
					-		-
					-		-
					-		-
					-		-
					-		-
					-		-
					-		-
					-		-
					-		-
					-		-
					-		-
					-		-
					-		-
					-		-
					-		-
					-		-
					-		-
		Totaal VRK VEK	-	-	-	-	-

(1) Enkel van toepassing voor Ministerie Vlaamse Gemeenschap

Totaal per Programma (VAK)

PR	Omschrijving Programma	VAK Huidig Jaar	Overdracht VAK (onbelast saldo)	Totaal VAK	Overdracht verbintenissen	Verbindenissen	Onbelast saldo VAK	Over te dragen verbintenissen
				-			-	
				-			-	
				-			-	
				-			-	

Totaal per Programma (VEK)

PR	Omschrijving Programma	VEK Huidig Jaar	Overdracht VEK	Totaal VEK	Verplichtingen	Saldo VEK
				-		-
				-		-
				-		-
				-		-
				-		-

definitief
STAAT VAN DE OPENSTAANDE VERBINTENISSEN
 huidig boekjaar en betaalkalender

Afdeling	Aard	Begrotingsartikel (1) Omschrijving machtiging / verbintenis (2)	Soort (3)	ESR-code	(+)		(+)		(-)		Openstaande verbintenissen op 31.12	Betaalkalender				
					Encours 31/12/t-1	Annulering verbintenissen vorige jaren	Overgedragen verbintenissen	Nieuwe verbintenissen	Verplichtingen	N+1		N+2	N+3	N+4	N+5 (en later)	
A: Verbintenissen Vlaamse ministeries of DAB's op gesplitste kredieten																
			A													
B: Verbintenissen Vlaamse ministeries op variabele kredieten																
			B													
C1: Verbintenissen gefinancierd met toelagen van Vlaamse ministeries ingevolge vastleggingsmachtigingen																
			C1													
C2: Verbintenissen gefinancierd met toelagen van Vlaamse ministeries ingevolge VAK afkomstig van FFEU																
			C2													
D1: Verbintenissen gefinancierd met eigen ontvangsten																
			D1													
D2: Verbintenissen gefinancierd met toelagen niet afkomstig van Vlaamse ministeries																
			D2													
E: Andere verbintenissen niet volledig binnen het kalenderjaar vallend																
			E													
ALGEMEEN TOTAAL																

0

Nr. definitief	45592071				VO 14
ESR code	ESR Beschrijving	Begroting	Eindtoestand	Afwijking Absoluut	Afwijking Procentueel
0	NIET-VERDEELDE ONTVANGSTEN	8 150 000,00	-	-8 150 000,00	-100,00%
06	Ontvangsten te verdelen over hoofdgroepen 1 tot en met 9	-	-	-	-
08	Interne verrichtingen	8 150 000,00	-	-8 150 000,00	-100,00%
08.10	Diverse interne verrichtingen en opnemingen uit reservefondsen	-	-	-	-
08.21	Overgedragen overschot vorige boekjaren	-	-	-	-
08.22	Over te dragen tekort van het boekjaar	8 150 000,00	-	-8 150 000,00	-100,00%
1	LOPENDE ONTVANGSTEN VAN GOEDEREN EN DIENSTEN (CONSUMPTIEBESTEDINGEN)	14 307 000,00	13 957 377,00	-349 623,00	-2,44%
16	Verkoop van niet-duurzame goederen en diensten	14 307 000,00	13 957 377,00	-349 623,00	-2,44%
18	Ontvangsten afkomstig van wegen- en waterbouwkundige werken	-	-	-	-
19	Productie van investeringsgoederen in eigen beheer	-	-	-	-
2	RENTEN EN INKOMSTEN UIT EIGENDOM	-	2 084,00	2 084,00	
26	Rente van overheidsvorderingen	-	2 084,00	2 084,00	
27	Exploitatiewinsten van overheidsbedrijven	-	-	-	-
28	Overige opbrengsten van vermogen	-	-	-	-
3	INKOMENSOVERDRACHTEN VAN ANDERE SECTOREN	836 000,00	706 704,00	-129 296,00	-15,47%
36	Indirecte belastingen en heffingen	-	-	-	-
37	Directe belastingen en bijdragen gestort aan de socialezekeringsinstellingen	-	-	-	-
38	Overige inkomensoverdrachten van bedrijven, financiële instellingen, vzw's t.b.v. de gezinnen en van gezinnen en ontvangen subsidies	39 000,00	254 259,00	215 259,00	551,95%
39	Inkomensoverdrachten van het buitenland	797 000,00	452 445,00	-344 555,00	-43,23%
4	INKOMENSOVERDRACHTEN BINNEN DE OVERHEIDSECTOR	49 012 000,00	50 093 189,00	1 081 189,00	2,21%
46	Inkomensoverdrachten binnen een institutionele groep	48 467 000,00	49 154 814,00	687 814,00	1,42%
46.10	Van de institutionele overheid (MVG + IVAzrp)	48 025 000,00	48 069 573,00	44 573,00	0,09%
46.20	Van niet-organieke begrotingsfondsen	-	-	-	-
46.30	Van een DAB	-	10 000,00	10 000,00	
46.40	Van een VOI, IVAzrp, EVApr, SAR en EV	442 000,00	280 328,00	-161 672,00	-36,58%
46.50	Van onderwijsinstellingen van de institutionele overheid	-	659 847,00	659 847,00	
46.60	Van vzw's van de overheid	-	-	-	-
46.70	Van andere eenheden van de overheid	-	135 066,00	135 066,00	
47	Inkomensoverdrachten van de socialezekerheidsinstellingen	-	-	-	-
48	Inkomensoverdrachten van lokale overheden	67 000,00	173 238,00	106 238,00	158,56%
49	Inkomensoverdrachten van andere institutionele groepen (federale overheid, gemeenschappen, gewesten, gemeenschapscommissies)	478 000,00	765 137,00	287 137,00	60,07%
5	KAPITAALOVERDRACHTEN VAN ANDERE SECTOREN	-	-	-	
56	Vermogensheffingen	-	-	-	-
57	Kapitaaloverdrachten van bedrijven en financiële instellingen (exclusief vermogensheffingen)	-	-	-	-
58	Kapitaaloverdrachten van vzw's t.b.v. de gezinnen en van gezinnen (exclusief vermogensheffingen)	-	-	-	-
59	Kapitaaloverdrachten van het buitenland	-	-	-	-
6	KAPITAALOVERDRACHTEN BINNEN DE OVERHEIDSECTOR	1 295 000,00	1 295 497,00	497,00	0,04%
66	Kapitaaloverdrachten binnen een institutionele groep	1 295 000,00	1 295 497,00	497,00	0,04%
66.11	Investeringsbijdragen van de institutionele overheid	1 295 000,00	-	-1 295 000,00	-100,00%
66.12	Overige kapitaaloverdrachten van de institutionele overheid	-	-	-	-
66.21	Investeringsbijdragen van niet-organieke begrotingsfondsen	-	-	-	-
66.22	Overige kapitaaloverdrachten van niet-organieke begrotingsfondsen	-	-	-	-
66.31	Investeringsbijdragen van een DAB	-	-	-	-
66.32	Overige kapitaaloverdrachten van een DAB	-	-	-	-
66.41	Investeringsbijdragen van een VOI, IVAzrp, EVApr, SAR en EV	-	1 295 497,00	1 295 497,00	
66.42	Overige kapitaaloverdrachten van een VOI, IVAzrp, EVApr, SAR en EV	-	-	-	-
66.51	Investeringsbijdragen van onderwijsinstellingen van de institutionele overheid	-	-	-	-
66.52	Overige kapitaaloverdrachten van onderwijsinstellingen van de institutionele overheid	-	-	-	-
66.61	Investeringsbijdragen van vzw's van de overheid	-	-	-	-
66.62	Overige kapitaaloverdrachten van vzw's van de overheid	-	-	-	-
66.71	Investeringsbijdragen van andere eenheden van de overheid	-	-	-	-
66.72	Overige kapitaaloverdrachten van andere eenheden van de overheid	-	-	-	-
67	Kapitaaloverdrachten van de socialezekerheidsinstellingen	-	-	-	-
68	Kapitaaloverdrachten van lokale overheden	-	-	-	-
69	Kapitaaloverdrachten van andere institutionele groepen (federale overheid, gemeenschappen, gewesten, gemeenschapscommissies)	-	-	-	-
7	DESINVESTERINGEN	-	-	-	
76	Verkoop van onroerende goederen in het binnenland	-	-	-	-
77	Verkoop van overige investeringsgoederen, waaronder immateriële goederen	-	-	-	-
78	Voorraadverminderingen	-	-	-	-
8	KREDIETAFLOSSINGEN EN VEREFFENINGEN VAN DEELNEMINGEN; ANDERE FINANCIËLE PRODUCTEN	-	-	-	
86	Kredietaflossingen door en vereffeningen van deelnemingen in bedrijven en financiële instellingen en andere financiële producten	-	-	-	-
87	Kredietaflossingen door vzw's t.b.v. de gezinnen en door gezinnen	-	-	-	-
88	Kredietaflossingen door en vereffening van deelnemingen in het buitenland	-	-	-	-
89	Kredietaflossingen binnen de overheidssector	-	-	-	-
9	OVERHEIDSSCHULD	-	15 000 000,00	15 000 000,00	
96	Opbrengst van leningen met een looptijd van meer dan één jaar	-	15 000 000,00	15 000 000,00	
97	Aanmuntingen	-	-	-	-
98	Verhoging van het eigen vermogen	-	-	-	-
	TOTAAL ONTVANGSTEN	73 600 000,00	81 054 851,00	7 454 851,00	10,13%

Nr. definitief	455922071				VO 14
ESR code	ESR Beschrijving	Begroting	Eindtoestand	Afwijking Absoluut	Afwijking Procentueel
0	NIET- VERDEELDE UITGAVEN	126 000,00	8 122 158,75	7 996 158,75	6346,16%
01	Uitgaven te verdelen over de hoofdgroepen 1 tot en met 9	-	-	-	-
03	Interne verrichtingen	126 000,00	8 122 158,75	7 996 158,75	6346,16%
03.10	Diverse interne verrichtingen en spijzigen van reservefondsen	-	-	-	-
03.21	Overgedragen tekort vorige boekjaren	126 000,00	7 428 441,00	7 302 441,00	5795,59%
03.22	Over te dragen overschot van het boekjaar	-	693 717,75	693 717,75	-
04	Annuititeiten met betrekking tot financiële leasing	-	-	-	-
1	LOPENDE UITGAVEN VOOR GOEDEREN EN DIENSTEN (CONSUMPTIEBESTEDINGEN)	60 438 000,00	60 382 129,25	-55 870,75	-0,09%
11	Lonen en sociale lasten	44 559 000,00	44 247 179,00	-311 821,00	-0,70%
12	Aankoop van niet-duurzame goederen en diensten	15 879 000,00	16 134 950,25	255 950,25	1,61%
14	Herstel en niet-waardevermeerderend onderhoud van wegen- en waterbouwkundige werken	-	-	-	-
2	RENTEN EN HUURGELDEN VAN GRONDEN	914 000,00	901 173,00	-12 827,00	-1,40%
21	Rente op overheidsschuld	914 000,00	901 173,00	-12 827,00	-1,40%
24	Huurgelden van gronden	-	-	-	-
25	Uitbetaalde dividenden	-	-	-	-
3	INKOMENSOVERDRACHTEN AAN ANDERE SECTOREN	-	-	-	-
31	Exploitatiesubsidies	-	-	-	-
32	Inkomensoverdrachten, die geen exploitatiesubsidies zijn, aan bedrijven en financiële instellingen	-	-	-	-
33	Inkomensoverdrachten aan vzw's t.b.v. de gezinnen	-	-	-	-
34	Inkomensoverdrachten aan gezinnen	-	-	-	-
35	Inkomensoverdrachten aan het buitenland	-	-	-	-
4	INKOMENSOVERDRACHTEN BINNEN DE OVERHEIDSECTOR	-	1 048 643,00	1 048 643,00	-
41	Inkomensoverdrachten binnen een institutionele groep	-	1 048 643,00	1 048 643,00	-
41.10	Aan de institutionele overheid (MVG + IVAzrp)	-	-	-	-
41.20	Aan niet-organieke begrotingsfondsen	-	-	-	-
41.30	Aan een DAB	-	-	-	-
41.40	Aan een VOI, IVArp, EVApr, SAR en EV	-	-	-	-
41.50	Aan onderwijsinstellingen van de institutionele overheid	-	846 342,00	846 342,00	-
41.60	Aan vzw's van de overheid	-	-	-	-
41.70	Aan andere eenheden van de overheid	-	202 301,00	202 301,00	-
42	Inkomensoverdrachten aan de socialezekerheidsinstellingen	-	-	-	-
43	Inkomensoverdrachten aan lokale overheden	-	-	-	-
44	Inkomensoverdrachten aan het gesubsidieerd autonoom onderwijs	-	-	-	-
45	Inkomensoverdrachten aan andere institutionele groepen (federale overheid, gemeenschappen, gewesten, gemeenschapscommissies)	-	-	-	-
5	KAPITAALOVERDRACHTEN AAN ANDERE SECTOREN	-	-	-	-
51	Kapitaaloverdrachten aan bedrijven en financiële instellingen	-	-	-	-
52	Kapitaaloverdrachten aan vzw's t.b.v. de gezinnen	-	-	-	-
53	Kapitaaloverdrachten aan gezinnen	-	-	-	-
54	Kapitaaloverdrachten aan het buitenland	-	-	-	-
6	KAPITAALOVERDRACHTEN BINNEN DE OVERHEIDSECTOR	-	-	-	-
61	Kapitaaloverdrachten binnen een institutionele groep	-	-	-	-
61.11	Investeringsbijdragen aan de institutionele overheid (MVG + IVAzrp)	-	-	-	-
61.12	Overige kapitaaloverdrachten aan de institutionele overheid (MVG + IVAzrp)	-	-	-	-
61.21	Investeringsbijdragen aan niet-organieke begrotingsfondsen	-	-	-	-
61.22	Overige kapitaaloverdrachten aan niet-organieke begrotingsfondsen	-	-	-	-
61.31	Investeringsbijdragen aan een DAB	-	-	-	-
61.32	Overige kapitaaloverdrachten aan een DAB	-	-	-	-
61.41	Investeringsbijdragen aan een VOI, IVArp, EVApr, SAR en EV	-	-	-	-
61.42	Overige kapitaaloverdrachten aan een VOI, IVArp, EVApr, SAR en EV	-	-	-	-
61.51	Investeringsbijdragen aan onderwijsinstellingen van de institutionele overheid	-	-	-	-
61.52	Overige kapitaaloverdrachten aan onderwijsinstellingen van de institutionele overheid	-	-	-	-
61.61	Investeringsbijdragen aan vzw's van de overheid	-	-	-	-
61.62	Overige kapitaaloverdrachten aan vzw's van de overheid	-	-	-	-
61.71	Investeringsbijdragen aan andere eenheden van de overheid	-	-	-	-
61.72	Overige kapitaaloverdrachten aan andere eenheden van de overheid	-	-	-	-
62	Kapitaaloverdrachten aan de socialezekerheidsinstellingen	-	-	-	-
63	Kapitaaloverdrachten aan lokale overheden	-	-	-	-
64	Kapitaaloverdrachten aan het gesubsidieerd autonoom onderwijs	-	-	-	-
65	Kapitaaloverdrachten aan andere institutionele groepen (federale overheid, gemeenschappen, gewesten, gemeenschapscommissies)	-	-	-	-
7	INVESTERINGEN	9 998 000,00	5 472 898,00	-4 525 102,00	-45,26%
71	Aankoop van gronden en gebouwen in het binnenland	365 000,00	-	-365 000,00	-100,00%
72	Nieuwbouw van gebouwen	7 250 000,00	2 917 393,00	-4 332 607,00	-59,76%
73	Wegen- en waterbouwkundige werken	-	-	-	-
74	Verwerving van overige investeringsgoederen, waaronder immateriële goederen	2 383 000,00	2 555 505,00	172 505,00	7,24%
75	Voorraadtoename	-	-	-	-
8	KREDIETVERLENINGEN EN DEELNEMINGEN; ANDERE FINANCIËLE PRODUCTEN	-	2 993 400,00	2 993 400,00	-
81	Kredietverleningen aan en deelnemingen in bedrijven en financiële instellingen en andere financiële producten	-	2 993 400,00	2 993 400,00	-
82	Kredietverleningen aan vzw's t.b.v. de gezinnen	-	-	-	-
83	Kredietverleningen aan gezinnen	-	-	-	-
84	Kredietverleningen aan en deelnemingen in het buitenland	-	-	-	-
85	Kredietverleningen binnen de overheidssector	-	-	-	-
9	OVERHEIDSSCHULD	2 124 000,00	2 134 449,00	10 449,00	0,49%
91	Aflossingen van leningen met een looptijd van meer dan één jaar	2 124 000,00	2 134 449,00	10 449,00	0,49%
92	Ontmuntingen	-	-	-	-
93	Verlaging van het eigen vermogen	-	-	-	-
	TOTAAL UITGAVEN	73 600 000,00	81 054 851,00	7 454 851,00	10,13%
	Evenwicht Totale Ontvangsten vs Uitgaven: moet 0 zijn	-	-	-	-
	ESR-ontvangsten	15 688 000,00	15 604 540,00	-83 460,00	-0,53%
	ESR-uitgaven	71 350 000,00	66 756 200,25	-4 593 799,75	-6,44%
	ESR-vorderingensaldo	-55 662 000,00	-51 151 660,25	4 510 339,75	8,10%
	Begrotingssaldo: opbouw (+) / intering (-)	-8 024 000,00	8 122 158,75	16 146 158,75	201,22%

Nr. definitief	455922071	VO 14
-------------------	-----------	-------

ESR code	ESR Beschrijving	Begroting	Eindtoestand	Afwijking Absoluut	Afwijking Procentueel
----------	------------------	-----------	--------------	--------------------	-----------------------

ESR code	ESR Beschrijving	Begroting	Eindtoestand	Afwijking Absoluut	Afwijking Procentueel
	Totaal Ontvangsten	73 600 000,00	81 054 851,00	7 454 851,00	10,13%
ESR 9	<i>Leningen</i>	-	15 000 000,00	15 000 000,00	
ESR 8	<i>KVD</i>	-	-	-	
46.1-66.1	<i>Toelage MVG</i>	49 320 000,00	48 069 573,00	-1 250 427,00	-2,54%
ESR 46.3-7 en ESR 66.3-7	<i>Toelagen DAB, RP</i>	442 000,00	2 380 738,00	1 938 738,00	438,63%
ESR 08.21	<i>Overgedragen overschot</i>	-	-	-	
ESR 08.22	<i>Over te dragen tekort</i>	8 150 000,00	-	-8 150 000,00	-100,00%
ESR 08.10	<i>Interne Verrichtingen</i>	-	-	-	
	Totaal ESR-gecorrigeerde ontvangsten	15 688 000,00	15 604 540,00	-83 460,00	-0,53%
	Totaal Uitgaven	73 600 000,00	81 054 851,00	7 454 851,00	10,13%
ESR 9	<i>Aflossing Schuld</i>	2 124 000,00	2 134 449,00	10 449,00	0,49%
ESR 8	<i>KVD</i>	-	2 993 400,00	2 993 400,00	
41.1-61.1	<i>Toelage MVG</i>	-	-	-	
ESR 41.3-7 en ESR 61.3-7	<i>Toelagen DAB, RP</i>	-	1 048 643,00	1 048 643,00	
ESR 03.22	<i>Over te dragen overschot</i>	-	693 717,75	693 717,75	
ESR 03.21	<i>Overgedragen tekort</i>	126 000,00	7 428 441,00	7 302 441,00	5795,59%
ESR 03.10	<i>Interne Verrichtingen</i>	-	-	-	
	Totaal ESR-gecorrigeerde uitgaven	71 350 000,00	66 756 200,25	-4 593 799,75	-6,44%
	Begrotingssaldo: opbouw (+) / intering (-)	-8 024 000,00	8 122 158,75	16 146 158,75	201,22%
	Esr Vorderingssaldo	-55 662 000,00	-51 151 660,25	4 510 339,75	8,10%

Nr.	455922071	VO 16
-----	-----------	-------

definitief

SUBSIDIES AAN LOKALE BESTUREN

KBO nr	Begunstigde	ESR code	Totaal bedrag subsidie
TOTAAL			-

definitief

KRUISTABEL ESR-COFOG OVER DE UITVOERINGSREKENING VAN DE UITGAVENBEGROTING VAN HET JAAR

ESR / COFOG	te verdelen	00000	01.71.0 Verrichtingen in verband met interestlaste n van de overheidssch uld	01.72.0 Aflossing en opnemng van schuld in euro	09.40.0 Tertiair onderwijs (algemeen)	maak uw keuze	maak uw keuze	maak uw keuze	maak uw keuze	maak uw keuze	TOTAAL
01.00	-										-
03.10	-										-
03.21	-	7 428 441,00									7 428 441,00
03.22	-	693 717,75									693 717,75
04.00	-										-
11.11	-				35 229 795,00						35 229 795,00
11.12	-				4 479 184,00						4 479 184,00
11.20	-				4 538 200,00						4 538 200,00
11.31	-										-
11.32	-										-
11.33	-										-
11.40	-										-
12.11	-				14 751 614,25						14 751 614,25
12.12	-				1 383 336,00						1 383 336,00
12.21	-										-
12.22	-										-
12.50	-										-
14.10	-										-
14.20	-										-
21.10	-										-
21.20	-										-
21.30	-										-
21.40	-		901 173,00								901 173,00
21.50	-										-
21.60	-										-
24.10	-										-
24.20	-										-
25.00	-										-
31.11	-										-
31.12	-										-
31.21	-										-
31.22	-										-
31.31	-										-
31.32	-										-
31.40	-										-
32.00	-										-
33.00	-										-
34.20	-										-
34.31	-										-
34.32	-										-
34.41	-										-
34.42	-										-
34.50	-										-
35.10	-										-
35.20	-										-
35.30	-										-
35.40	-										-
35.50	-										-
35.60	-										-
41.10	-										-
41.20	-										-
41.30	-										-
41.40	-										-
41.50	-	846 342,00									846 342,00
41.60	-										-
41.70	-	202 301,00									202 301,00
42.10	-										-
42.20	-										-
42.30	-										-
42.40	-										-
42.50	-										-
42.60	-										-
42.70	-										-
42.80	-										-
42.90	-										-
43.11	-										-
43.12	-										-
43.13	-										-
43.14	-										-
43.15	-										-
43.16	-										-
43.21	-										-
43.22	-										-
43.23	-										-
43.24	-										-
43.25	-										-
43.26	-										-
43.40	-										-
43.51	-										-
43.52	-										-
43.53	-										-
43.54	-										-
43.59	-										-
44.10	-										-
44.20	-										-
44.30	-										-
44.40	-										-
45.11	-										-
45.12	-										-
45.13	-										-
45.24	-										-
45.25	-										-
45.26	-										-
45.34	-										-
45.35	-										-
45.40	-										-
45.50	-										-
51.11	-										-
51.12	-										-
51.21	-										-
51.22	-										-
51.30	-										-
51.40	-										-
52.10	-										-
52.20	-										-
53.10	-										-
53.20	-										-
54.11	-										-
54.12	-										-
54.21	-										-
54.22	-										-

definitief

KRUISTABEL ESR-COFOG OVER DE UITVOERINGSREKENING VAN DE UITGAVENBEGROTING VAN HET JAAR

ESR / COFOG	te verdelen	00000	01.71.0 Verrichtingen in verband met interestlaste n van de overheidssch uld	01.72.0 Aflossing en opnemng van schuld in euro	09.40.0 Tertiair onderwijs (algemeen)	maak uw keuze	maak uw keuze	maak uw keuze	maak uw keuze	maak uw keuze	TOTAAL
54.31	-										-
54.32	-										-
54.41	-										-
54.42	-										-
54.51	-										-
54.52	-										-
54.61	-										-
54.62	-										-
61.11	-										-
61.12	-										-
61.21	-										-
61.22	-										-
61.31	-										-
61.32	-										-
61.41	-										-
61.42	-										-
61.51	-										-
61.52	-										-
61.61	-										-
61.62	-										-
61.71	-										-
61.72	-										-
62.10	-										-
62.20	-										-
63.11	-										-
63.12	-										-
63.21	-										-
63.22	-										-
63.41	-										-
63.42	-										-
63.51	-										-
63.52	-										-
63.53	-										-
63.54	-										-
63.59	-										-
64.10	-										-
64.20	-										-
65.11	-										-
65.12	-										-
65.13	-										-
65.24	-										-
65.25	-										-
65.26	-										-
65.34	-										-
65.35	-										-
65.40	-										-
65.50	-										-
71.11	-										-
71.12	-										-
71.21	-										-
71.22	-										-
71.31	-										-
71.32	-										-
72.00	-				2 917 393,00						2 917 393,00
72.90	-										-
73.10	-										-
73.20	-										-
73.30	-										-
73.40	-										-
73.90	-										-
74.10	-				59 059,00						59 059,00
74.22	-				2 102 719,00						2 102 719,00
74.30	-										-
74.40	-				393 727,00						393 727,00
74.50	-										-
74.60	-										-
74.70	-										-
74.80	-										-
74.90	-										-
75.00	-										-
81.11	-										-
81.12	-										-
81.21	-										-
81.22	-										-
81.31	-										-
81.32	-										-
81.41	-										-
81.42	-				2 993 400,00						2 993 400,00
81.51	-										-
81.52	-										-
81.61	-										-
81.62	-										-
81.70	-										-
82.00	-										-
83.00	-										-
84.11	-										-
84.12	-										-
84.13	-										-
84.14	-										-
84.15	-										-
84.16	-										-
84.17	-										-
84.21	-										-
84.22	-										-
84.23	-										-
84.24	-										-
85.11	-										-
85.12	-										-
85.13	-										-
85.14	-										-
85.15	-										-
85.16	-										-
85.17	-										-
85.20	-										-
85.31	-										-
85.32	-										-
85.34	-										-
85.35	-										-
85.40	-										-
85.50	-										-
85.61	-										-

definitief

KRUISTABEL ESR-COFOG OVER DE UITVOERINGSREKENING VAN DE UITGAVENBEGROTING VAN HET JAAR

ESR / COFOG	te verdelen	00000	01.71.0 Verrichtingen in verband met interestlaste n van de overheidssch uld	01.72.0 Aflossing en opnemng van schuld in euro	09.40.0 Tertiair onderwijs (algemeen)	maak uw keuze	maak uw keuze	maak uw keuze	maak uw keuze	maak uw keuze	TOTAAL
85.62	-										-
85.63	-										-
85.64	-										-
85.65	-										-
91.10				2 134 449,00							2 134 449,00
91.20				-							-
91.30				-							-
91.70				-							-
92.00	-										-
93.00	-										-
TOTAAL	-	9 170 801,75	901 173,00	2 134 449,00	68 848 427,25	-	-	-	-	-	81 054 851,00

definitief

DETAIL VAN DE RESERVEFONDSEN*gebaseerd op art. 40 §2 van het Rekendecreet*

Decretale basis

Naam fonds

	Initiële begroting	Laatste begroting	Uitvoering
Beginsaldo (+)			
Toevoeging (03.10.2) (+)	-	-	-
Oorsprong (<i>ESR-code</i>)			
Opneming (08.10.2) (+)	-	-	-
Aanwending (<i>ESR-code</i>)			
Eindsaldo	-	-	-

Decretale basis

Naam fonds

	Initiële begroting	Laatste begroting	Uitvoering
Beginsaldo (+)			
Toevoeging (03.10.2) (+)	-	-	-
Oorsprong (<i>ESR-code</i>)			
Opneming (08.10.2) (+)	-	-	-
Aanwending (<i>ESR-code</i>)			
Eindsaldo	-	-	-

AANSLUITING ECONOMISCH- MET BEGROTINGSRESULTAAT

gebaseerd op art. 45, 4° van het Rekendecreet

	code	Boekjaar
Te bestemmen bedrijfseconomisch resultaat (+/-)	9905	-2 001 820,48

Verrichtingen zonder impact op het begrotingsresultaat

Afschrijvingen en waardeverminderingen op vast activa (+)	630	4 800 622,83
Waardeverminderingen op voorraden, bestellingen in uitvoering en handelsvorderingen (+)	631/4	35 961,62
Voorzieningen voor risico's en kosten (+)	635/8	54 055,89
Terugneming van afschrijvingen en van waardeverminderingen op immateriële en materiële vaste activa (-)	760	-
Terugneming van voorzieningen voor uitzonderlijke risico's en kosten (-)	7620	-150 000,00
Terugneming van waardevermindering op financiële vaste activa(-)	761	-
Terugneming van voorzieningen voor uitzonderlijke financiële risico's en kosten (-)	7621	-
Niet-recurrente afschrijvingen en waardeverminderingen op oprichtingskosten, op immateriële en materiële vaste activa (+)	660	1 518 888,28
Voorzieningen voor uitzonderlijke bedrijfsrisico's en -kosten: toevoegingen (bestedingen) (+)/(-)	6620	-
Waardeverminderingen op fin vaste activa (+)	661	500 000,00
Voorzieningen voor uitzonderlijke financiële risico's en kosten: toevoegingen (bestedingen) (+)/(-)	6621	-
Meerwaarden bij de realisatie van immateriële en materiële vaste activa (-)	7630	-
Meerwaarden bij de realisatie van financiële vaste activa (-)	7631	-
Minderwaarden bij de realisatie van immateriële en materiële vaste activa (+)	6630	-
Minderwaarden bij de realisatie van financiële vaste activa (+)	6631	-
Meerwaarde op de courante realisatie van materiële vaste activa (-)	741	-
Minderwaarde op de courante realisatie van materiële vaste activa (+)	641	-
Mutatie Provisie niet-opgenomen vakantiedagen (+/-)	VO 6.9	-
Verrekening kapitaalsubsidies eigen investeringenIn resultaat genomen kapitaalsubsidie (-)	753	-737 061,09
<i>Andere (nader toe te lichten)</i>		
<i>Correctie verrekening kapitaalsubsidies. Rek. 736 ipv 753</i>	736000	-49 638,85
<i>Projecten in uitvoering - activering kosten</i>	717000	-806 538,45
.....		
.....		
.....		
.....		

Verrichtingen met uitsluitend impact op het begrotingsresultaat (niet op bedrijfseconomisch resultaat)

Investeringen in immateriële en materiële vaste activa (-)	ESR 71/4	-5 472 898,00
Kapitaalverstekkingen van het boekjaar en aankopen van aandelen en obligaties (-)	ESR 81/5	-2 993 400,00
Correctie op ESR 81.70 mbt Rente op SWAPs (+)	ESR 81.70	-
Verkopen op materiële en immateriële vaste activa (+)	ESR 76/7	-
Terugbetalingen van Kapitaalverstekkingen van het boekjaar en verkopen van aandelen en obligaties (+)	ESR 86/9	-
Correctie op ESR 86.70 mbt Rente op SWAPs (-)	ESR 86.70	-
Nieuw aangegane leningen van het boekjaar (+)	ESR 96	15 000 000,00
Afbetaling kapitaalgedeelte lening (-)	ESR 91	-2 134 449,00
Aangaan kapitaalverhoging in cash (+)	ESR 98	-
Terugbetalingen kapitaal of uitgiftepremies in cash (-)	ESR 93	-
Diverse interne verrichtingen en opnemingen uit reservefondsen (+)	ESR 08.10	-
Diverse interne verrichtingen en spijzigen van reservefondsen (-)	ESR 03.10	-
Nieuw toegekende kapitaalsubsidies eigen investeringen (+)	VO 6.8	558 436,00
<i>Andere (nader toe te lichten)</i>		
.....		
.....		
.....		
.....		

Begrotingsresultaat

VO14	berekend na aansluiting	8 122 158,75
	Begrotingssaldo: opbouw (+) / intering (-)	8 122 158,75
		-0,00

definitief

TOELICHTINGEN BIJ DE UITVOERINGSREKENING VAN DE BEGROTING EN ANDERE VERSLAGENJaarverslag

Gelieve uw verslag in een **afzonderlijk** document over te maken via de voorziene procedure

Verslag van de Commissarissen

Indien uw rekening wordt gereviseerd door een revisor/Commissaris, gelieve uw verslag in een **afzonderlijk** document over te maken via de voorziene procedure.

Verslag Regeringsafgevaardigde Financiën en Begroting

Indien uw rekening wordt gereviseerd door een regeringsafgevaardigde/-commissaris, gelieve uw verslag in een **afzonderlijk** document over te maken via de voorziene procedure.

Toelichting bij de begrotingsuitvoering

Hieronder of in een afzonderlijk Word- en/of Excelbestand komt conform artikel 31, 4° en artikel 45, 5° van het Rekendecreet van 8 juli 2011 de toelichting bij de balans, resultatenrekening en uitvoering van de begroting.

De toelichting moet commentaar bevatten waarin een getrouw beeld wordt gegeven van gang van zaken van het boekjaar, daaraan toegevoegd, gebeurtenissen na balansdatum tot en met indiening.

Doelstellingen:

- Feiten en gebeurtenissen in ruimere dan financiële context plaatsen;
- Werkelijk beeld geven van gebeuren binnen onderneming.

Verder wordt bij de vermelde gegevens in vol 1. tot en met vol. 4 additionele informatie, uitleg of verklaringen gegeven voor zover de ertoe behorende detaillering in vol. 6 tot en met vol. 19 dit nog niet bevat.