



**DEPARTEMENT  
FINANCIËN &  
BEGROTING**



## **NEERLEGGINGSFORMULIER:**

**Jaarrapportering**

**Vlaamse overheid  
in euro (EUR)**

Versie 2018

Voor meer informatie omtrent de neerlegging van de formulieren kan u terecht op de website van het Departement F&B:

<https://handleidingboekhoudregels.vlaanderen.be/>

of u neemt contact op via  
[rechtspersonen@fb.vlaanderen.be](mailto:rechtspersonen@fb.vlaanderen.be)



**OPDRACHT VOOR NAZICHT OF CORRECTIE**

## Facultatieve vermeldingen:


- indien de jaarrekening werd geverifieerd of gecorrigeerd door een externe accountant of door een bedrijfsrevisor die niet de commissaris is, kunnen hierna worden vermeld: naam, voornamen, beroep en woonplaats van elke externe accountant of bedrijfsrevisor en zijn lidmaatschapsnummer bij zijn Instituut, evenals de aard van zijn opdracht:

- A. Het voeren van de boekhouding van de vereniging
- B. Het opstellen van de jaarrekening
- C. Het verifiëren van de jaarrekening en/of
- D. Het corrigeren van de jaarrekening.

- indien taken bedoeld onder A of B uitgevoerd zijn door erkende boekhouders of door erkende boekhouders-fiscalisten, kunnen hierna worden vermeld: naam, voornamen, beroep en woonplaats van elke erkende boekhouder of erkende boekhouder-fiscalist en zijn lidmaatschapsnummer bij het Beroepsinstituut van erkende Boekhouders en Fiscalisten, evenals de aard van zijn opdracht.

Naam, voornamen, beroep en woonplaats	Lidmaatschapsnummer	Aard van de opdracht (A, B, C en/of D)

LIJST VAN DE BESTUURDERS EN COMMISSARISSEN (vervolg van blz. VO 1.1)



(eventueel vervolg in bijlage )

## Inhoudstafel

Jaarrapportering 2018

### Deel I Bedrijfseconomisch luik

VO 3.1	ACTIVA
VO 3.2	PASSIVA
VO 4	RESULTATENREKENING
VO 5	RESULTAATVERWERKING
VO 6.2	STAAT VAN DE IMMATERIELE VASTE ACTIVA (post 21 van de activa)
VO 6.3.1	STAAT VAN DE MATERIELE VASTE ACTIVA (posten 22 tot 27 van de activa)
VO 6.3.2	STAAT VAN DE MATERIELE VASTE ACTIVA (posten 22 tot 27 van de activa, vervolg)
VO 6.4	STAAT VAN DE FINANCIËLE VASTE ACTIVA (post 28 van de activa)
VO 6.5	INLICHTINGEN OMTRENT DEELNEMINGEN
VO 6.6	GELDBELEGGINGEN - OVERLOPENDE REKENINGEN ACTIVA - OUDERDOMSBALANS HANDELSVORDERINGEN Overlopende Rekeningen ACTIVA Ouderdomsbalans handelsvorderingen (post 40 van de activa)
VO 6.7	Staat van het KAPITAAL en de AANDEELHOUDERSSTRUCTUUR Staat van de Bestemde Fondsen (post 134 van de passiva - exclusief voor Hoger Onderwijs)
VO 6.8	Investeringsubsidies (post 15 van de passiva en post 753 van de resultatenrekening) Voorzieningen voor risico's en kosten (post 16 van de passiva en post 635/8 van de resultatenrekening) Ouderdomsbalans handelsschulden (post 44 van de passiva)
VO 6.9	STAAT VAN DE SCHULDEN EN OVERLOPENDE REKENINGEN (PASSIVA)
VO 6.11	De bedrijfsrevisor(-en) en de personen met wie hij (zij) verbonden is (zijn) Financiële resultaten
VO 6.12	Opbrengsten en kosten van UITZONDERLIJKE omvang of uitzonderlijke mate van voorkomen
VO 6.14	Niet in de balans opgenomen rechten en verplichtingen
VO 6.19	Samenvatting van de waarderingsregels

### Deel II Budgettair luik

VO 10	UITVOERING MIDDELEN VAN DE VLAAMSE GEMEENSCHAP incl. DAB's en VAN DE RECHTSPERSONEN gebruikmakend van ORAFIN
VO 11a	UITVOERING UITGAVEN VAN DE VLAAMSE GEMEENSCHAP incl. DAB's en VAN DE RECHTSPERSONEN gebruikmakend van ORAFIN: VAK
VO 11b	UITVOERING UITGAVEN VAN DE VLAAMSE GEMEENSCHAP incl. DAB's en VAN DE RECHTSPERSONEN gebruikmakend van ORAFIN : VEK
VO 11c	UITVOERING VAN DE UITGAVENBEGROTING VLAAMSE GEMEENSCHAP: VRK
VO 13	STAAT VAN DE OPENSTAANDE VERBINTENISSEN
VO 14	UITVOERINGSREKENING VAN DE BEGROTING - ESR 2010
VO 16	SUBSIDIES AAN LOKALE BESTUREN
VO 17	KRUISTABEL ESR-COFOG OVER DE UITVOERINGSREKENING VAN DE UITGAVENBEGROTING VAN HET JAAR
VO 18	DETAIL VAN DE RESERVEFONDSEN AANSLUITING ECONOMISCH- MET BEGROTINGSRESULTAAT
VO 19	
VO 20 verslagen	TOELICHTINGEN BIJ DE UITVOERINGSREKENING VAN DE BEGROTING EN ANDERE VERSLAGEN

### Overzicht controles

## **NEERLEGGINGSFORMULIER:**

### **Jaarrapportering**

### **Vlaamse overheid in euro (EUR)**

Versie 2018

**Deel I**  
**Bedrijfseconomisch luik**

Nr.	423616717				VO 3.1
		Toel.	Codes	Boekjaar	Vorig boekjaar
<b>BALANS NA WINSTVERDELING</b>					
<b>ACTIVA</b>					
OPRICHTINGSKOSTEN			20	-	-
VASTE ACTIVA			21/28	<b>105 597,63</b>	<b>119 774,37</b>
<b>Immateriële vaste activa</b>	6.2		21	-	-
<b>Materiële vaste activa</b>	6.3		22/27	<b>100 071,63</b>	<b>116 687,11</b>
Terreinen en gebouwen			22	-	-
Installaties, machines en uitrusting			23	-	-
Meubilair en rollend materieel			24	29 579,09	35 615,83
Leasing en soortgelijke rechten			25	-	-
Overige materiële vaste activa			26	70 492,54	81 071,28
Activa in aanbouw en vooruitbetalingen			27	-	-
<b>Financiële vaste activa</b>	6.4/5		28	<b>5 526,00</b>	<b>3 087,26</b>
Verbonden ondernemingen			280/1	-	-
Deelnemingen			280	-	-
Vorderingen			281	-	-
Ondernemingen waarmee een deelnemings- verhouding bestaat			282/3	-	-
Deelnemingen			282	-	-
Vorderingen			283	-	-
Andere Financiële vaste activa			284/8	5 526,00	3 087,26
Aandelen			284	-	-
Vorderingen en Borgtochten in contanten			285/8	5 526,00	3 087,26
VLOTTENDE ACTIVA			29/58	<b>8 543 007,16</b>	<b>8 944 547,93</b>
<b>Vorderingen op meer dan één jaar</b>			29	-	-
Handelsvorderingen			290	-	-
Overige vorderingen			291	-	-
<b>Vorraden en bestellingen in uitvoering</b>			3	-	-
Vorraden			30/36	-	-
Grond- en hulpstoffen			30/31	-	-
Goederen in bewerking			32	-	-
Gereed product			33	-	-
Handelsgoederen			34	-	-
Onroerende goederen bestemd voor verkoop			35	-	-
Vooruitbetalingen			36	-	-
Bestellingen in uitvoering			37	-	-
<b>Vorderingen op ten hoogste één jaar</b>			40/41	<b>512 478,40</b>	<b>804 232,52</b>
Handelsvorderingen	6.6		40	-	-
Overige vorderingen			41	512 478,40	804 232,52
<b>Geldbeleggingen</b>	6.6		50/53	-	-
Eigen aandelen			50	-	-
Overige beleggingen			51/53	-	-
<b>Liquide middelen</b>			54/58	<b>8 005 621,29</b>	<b>8 122 310,01</b>
<b>Overlopende rekeningen</b>	6.6		490/1	<b>24 907,47</b>	<b>18 005,40</b>
<b>TOTAAL DER ACTIVA</b>			20/58	<b>8 648 604,79</b>	<b>9 064 322,30</b>

Nr.	423616717				VO 3.2
		Toel.	Codes	Boekjaar	Vorig boekjaar
<b>PASSIVA</b>					
<b>EIGEN VERMOGEN</b>			10/15	<b>2 838 994,17</b>	<b>2 802 303,81</b>
<b>Kapitaal</b>	6.7	10		<b>1 479 850,93</b>	<b>1 479 850,93</b>
Geplaatst kapitaal		100		1 479 850,93	1 479 850,93
Niet-opgevraagd kapitaal		101		-	-
<b>Uitgiftepremies</b>		11		-	-
<b>Herwaarderingsmeerwaarden</b>		12		-	-
<b>Reserves / Bestemde Fondsen (*)</b>		13		<b>966 296,28</b>	<b>1 103 848,85</b>
Wettelijke reserve		130		-	-
Onbeschikbare reserves		131		-	-
Belastingvrije reserves		132		-	-
Beschikbare reserves		133		-	-
Bestemde Fondsen(*)	6.7	134		966 296,28	1 103 848,85
<b>Overgedragen positief (negatief) resultaat (+/-)</b>		14		<b>392 846,96</b>	<b>218 604,03</b>
<b>Kapitaalsubsidies</b>	6.8	15		-	-
<b>Voorschot aan vennoten op verdeling van het netto-actief</b>		19		-	-
<b>VOORZIENINGEN EN UITGESTELDE BELASTINGEN</b>		16		<b>537 716,21</b>	<b>443 690,41</b>
<b>Voorzieningen voor risico's en kosten</b>	6.8	160/5		<b>537 716,21</b>	<b>443 690,41</b>
Pensioenen en soortgelijke verplichtingen		160		537 716,21	443 690,41
Fiscale lasten		161		-	-
Grote herstellings- en onderhoudswerken		162		-	-
Milieuverplichtingen		163		-	-
Overige risico's en kosten (toelichting. VII)		164/5		-	-
<b>Uitgestelde belastingen</b>	6.8	168		-	-
<b>SCHULDEN</b>		17/49		<b>5 271 894,41</b>	<b>5 818 328,08</b>
<b>Schulden op meer dan één jaar</b>	6.9	17		-	-
Financiële schulden		170/4		-	-
Achtergestelde leningen		170		-	-
Niet-achtergestelde obligatieleningen		171		-	-
Leasing en soortgelijke schulden		172		-	-
Kredietinstellingen		173		-	-
Overige leningen		174		-	-
Handelsschulden		175		-	-
Ontvangen vooruitbetalingen op bestellingen		176		-	-
Overige schulden		178/9		-	-
<b>Schulden op ten hoogste één jaar</b>	6.9	42/48		<b>5 174 012,77</b>	<b>5 719 391,20</b>
Schulden op meer dan één jaar die binnen het jaar vervallen	6.9	42		-	-
Financiële schulden		43		-	-
Kredietinstellingen		430/8		-	-
Overige leningen		439		-	-
Handelsschulden	6.8	44		382 413,54	492 881,84
Ontvangen vooruitbetalingen op bestellingen		46		-	-
Schulden met betrekking tot belastingen, bezoldigingen en sociale lasten	6.9	45		267 166,81	262 345,38
Belastingen		450/3		1 642,06	4 935,03
Bezoldigingen en sociale lasten		454/9		265 524,75	257 410,35
Overige schulden	6.9	47/48		4 524 432,42	4 964 163,98
<b>Overlopende rekeningen</b>	6.9	492/3		<b>97 881,64</b>	<b>98 936,88</b>
<b>TOTAAL DER PASSIVA</b>		10/49		<b>8 648 604,79</b>	<b>9 064 322,30</b>

(\*) Bestemde Fondsen: exclusieve rubriek voor Hoger Onderwijs



Nr.	423616717				VO 4
		Toel.	Codes	Boekjaar	Vorig boekjaar
<b>RESULTATENREKENING</b>					
<b>Bedrijfsopbrengsten</b>			70/76A	<b>11 465 392,89</b>	<b>8 880 085,99</b>
Omzet			70	-	-
Voorraad goederen in bewerking en gereed product en bestellingen in uitvoering: toename (afname) ... (+)/(-)			71	-	-
Geproduceerde vaste activa			72	-	-
Andere bedrijfsopbrengsten			73/74	11 465 392,89	8 845 272,52
Niet-recurrente bedrijfsopbrengsten	6.12		76A	-	<b>34 813,47</b>
<b>Bedrijfskosten (-)</b>			60/66A	<b>11 499 716,77</b>	<b>8 859 849,14</b>
Handelsgoederen, grond- en hulpstoffen			60	-	-
Aankopen			600/8	-	-
Voorraad: afname +, toename -			609	-	-
Diensten en diverse goederen			61	7 292 002,46	4 761 845,36
Bezoldigingen, sociale lasten en pensioenen			62	4 085 954,03	3 973 071,95
Afschrijvingen en waardeverminderingen op oprichtingskosten, op immateriële en materiële vaste activa			630	26 956,72	33 076,98
Waardeverminderingen op voorraden, op bestellingen in uitvoering en op handelsvorderingen: toevoegen (terugnemingen)...(+)/(-)			631/4	-	-
Voorzieningen voor risico's en kosten (toevoegingen +, bestedingen en terugnemingen) ...(+)/(-)			635/8	94 025,80	87 000,00
Andere bedrijfskosten			640/8	777,76	278,19
Als herstructureringskosten geactiveerde bedrijfskosten .... (-)			649	-	-
Niet-recurrente bedrijfskosten	6.12		66A	-	<b>4 576,66</b>
<b>Positief (Negatief) Resultaat (+/-)</b>			9901	<b>-34 323,88</b>	<b>20 236,85</b>
<b>Financiële opbrengsten</b>	6.11		75/76B	<b>194 393,27</b>	<b>103 928,82</b>
Recurrente financiële opbrengsten			75	<b>194 393,27</b>	<b>103 928,82</b>
Opbrengsten uit financiële vaste activa			750	-	-
Opbrengsten uit vlottende activa			751	100,39	16,04
Andere financiële opbrengsten			752/9	194 292,88	103 912,78
Niet-recurrente financiële opbrengsten	6.12		76B	-	-
<b>Financiële kosten (-)</b>	6.11		65/66B	<b>123 379,03</b>	<b>113 067,59</b>
Recurrente financiële kosten			65	123 379,03	113 067,59
Kosten van schulden			650	96,98	3,04
Waardeverminderingen op vlottende activa andere dan voorraden, bestellingen in uitvoering en handelsvorderingen: toevoegingen (terugnemingen)...(+)/(-)			651	-	-
Andere financiële kosten			652/9	123 282,05	113 064,55
Niet-recurrente financiële kosten	6.12		66B	-	-
<b>Positief (Negatief) resultaat van het boekjaar voor belasting (+/-)</b>			<b>9903</b>	<b>36 690,36</b>	<b>11 098,08</b>
<b>Onttrekking aan de uitgestelde belastingen</b>			780	-	-
<b>Overboeking naar de uitgestelde belastingen</b>			680	-	-
<b>Belastingen op het resultaat (+)/(-)</b>			67/77	-	-
Belastingen			670/3	-	-
Regularisering van belastingen en terugneming van voorzieningen voor belastingen			77	-	-
<b>Positief (Negatief) resultaat van het boekjaar (+/-)</b>			<b>9904</b>	<b>36 690,36</b>	<b>11 098,08</b>
<b>Onttrekking aan de belastingvrije reserves</b>			789	-	-
<b>Overboeking naar de belastingvrije reserves</b>			689	-	-
<b>Te bestemmen positief (negatief) resultaat van het boekjaar (+/-)</b>			<b>9905</b>	<b>36 690,36</b>	<b>11 098,08</b>

Nr.	423616717	VO 5	
	Codes	Boekjaar	Vorig boekjaar
<b>RESULTAATVERWERKING</b>			
<b>Te bestemmen positief (negatief) resultaat (+)/(-)</b>	9906	<b>255 294,39</b>	<b>168 291,09</b>
Te bestemmen resultaat van het boekjaar (+)/(-)	(9905)	36 690,36	11 098,08
Overgedragen resultaat van het vorige boekjaar (+)/(-)	14P	218 604,03	157 193,01
<b>Onttrekken aan het eigen vermogen / Bestemde Fondsen</b>	791/792	<b>137 552,57</b>	<b>50 312,94</b>
Aan het kapitaal en aan de uitgiftepremies	791	-	-
Aan de reserves / Bestemde Fondsen	792	137 552,57	50 312,94
<b>Toevoeging aan het eigen vermogen / Bestemde Fondsen</b>	691/2	-	-
<b>Over te dragen positief (negatief) resultaat (+)/(-)</b>	(14)	<b>392 846,96</b>	<b>218 604,03</b>
<b>Tussenkost van de vennoten in het verlies</b>	794	-	-
<b>Uit te keren resultaat</b>	694/7	-	-
Vergoeding van het kapitaal (*)	694	-	-
Bestuurders of zaakvoerders (*)	695	-	-
Werknemers	696	-	-
Andere rechthebbenden (*)	697	-	-

(\*) Alleen voor vennootschappen met beperkte aansprakelijkheid naar Belgisch recht.

**Toelichting**

STAAT VAN DE IMMATERIELE VASTE ACTIVA (post 21 van de activa)

**a) Aanschaffingswaarde**

Per einde van het vorige boekjaar (+)

Mutaties tijdens het boekjaar:

- Aanschaffingen, met inbegrip van de geproduceerde vaste activa (+)
- Overdrachten en buitengebruikstellingen (-)
- Overboekingen van een post naar een andere (+/-)

Per einde van het boekjaar

**c) Afschrijvingen en waardeverminderingen**

Per einde van het vorige boekjaar (+)

Mutaties tijdens het boekjaar:

- Geboekt (+)
- Teruggenomen want overtollig (-)
- Verworven van derden (+)
- Afgeboekt na overdrachten en buitengebruikstellingen (-)
- Overgeboekt van een post naar een andere (+/-)

Per einde van het boekjaar

**d) Netto-boekwaarde per einde van het boekjaar ( a ) - ( c )**

- waarvan software

Codes	1. Kosten van ontwikkeling	2. Kosten van onderzoek	3. Concessies, octrooien, licenties enz.	4. Goodwill
801			113 313,13	
802				
803				
804				
805	-	-	113 313,13	-
806			113 313,13	
807				
808				
809				
810				
811				
812	-	-	113 313,13	-
813	-	-	-	-

## STAAT VAN DE MATERIELE VASTE ACTIVA (posten 22 tot 27 van de activa)

Codes	1. Terreinen en gebouwen	2. Installaties, machines en uitrusting	3. Meubilair en materieel
	(post 22)	(post 23)	(post 24)
<b>a) Aanschaffingswaarde</b>			
Per einde van het vorige boekjaar (+)	815		378 690,36
Mutaties tijdens het boekjaar:			
• Aanschaffingen, met inbegrip van de geproduceerde vaste activa (+)	816		12 490,64
• Overdrachten en buitengebruikstellingen (-)	817		25 792,66
• Overboekingen van een post naar een andere (+/-)	818		-
Per einde van het boekjaar	819	-	365 388,34
<b>b) Meerwaarden</b>			
Per einde van het vorige boekjaar (+)	820		-
Mutaties tijdens het boekjaar:			
• Geboekt (+)	821		-
• Verworven van derden (+)	822		-
• Afgeboekt (-)	823		-
• Overgeboekt van een post naar een andere (+/-)	824		-
Per einde van het boekjaar	825	-	-
<b>c) Afschrijvingen en waardeverminderingen</b>			
Per einde van het vorige boekjaar (+)	826		343 074,53
Mutaties tijdens het boekjaar:			
Geboekt (+)	827		16 377,98
• Teruggenomen want overtollig (-)	828		
• Verworven van derden (+)	829		
• Afgeboekt na overdrachten en buitengebruikstellingen (-)	830		23 643,26
• Overgeboekt van een post naar een andere (+/-)	831		-
Per einde van het boekjaar	832	-	335 809,25
<b>d) Netto-boekwaarde per einde van het boekjaar</b>			
( a ) + ( b ) - ( c )	833	-	29 579,09

**STAAT VAN DE MATERIELE VASTE ACTIVA** (posten 22 tot 27 van de activa, vervolg)

codes	4. Leasing en soortgelijke rechten (post 25)	5. Overige materiële vaste activa (post 26)	6. Activa in aanbouw en vooruitbetalingen (post 27)
<b>a) Aanschaffingswaarde</b>			
Per einde van het vorige boekjaar (+)	815	113 655,82	
Mutaties tijdens het boekjaar:			
• Aanschaffingen, met inbegrip van de geproduceerde vaste activa (+)	816		
• Overdrachten en buitengebruikstellingen (-)	817		
• Overboekingen van een post naar een andere (+/-)	818		
Per einde van het boekjaar	819	113 655,82	-
<b>b) Meerwaarden</b>			
Per einde van het vorige boekjaar (+)	820		
Mutaties tijdens het boekjaar:			
• Geboekt (+)	821		
• Verworven van derden (+)	822		
• Afgeboekt (-)	823		
• Overgeboekt van een post naar een andere (+/-)	824		
Per einde van het boekjaar	825	-	-
<b>c) Afschrijvingen en waardeverminderingen</b>			
Per einde van het vorige boekjaar (+)	826	32 584,54	
Mutaties tijdens het boekjaar:			
• Geboekt (+)	827	10 578,74	
• Teruggenomen want overtollig (-)	828	-	
• Verworven van derden (+)	829		
• Afgeboekt na overdrachten en buitengebruikstellingen (-)	830		
• Overgeboekt van een post naar een andere (+/-)	831		
Per einde van het boekjaar	832	43 163,28	-
<b>d) Netto boekwaarde per einde van het boekjaar</b>			
( a ) + ( b ) - ( c )	833	70 492,54	-
• waarvan werken burgerlijke bouwkunde			
• overige		70 492,54	

## STAAT VAN DE FINANCIËLE VASTE ACTIVA (post 28 van de activa)

	Codes	In vennootschappen
		(post 280-282-284)
<b>Deelnemingen en Aandelen</b>		
<b>a) Aanschaffingswaarde</b>		
Per einde van het vorige boekjaar (+)	835	
Mutaties tijdens het boekjaar:		
• Aanschaffingen (+)	836	
• Overdrachten en buitengebruikstellingen (-)	837	
• Overboekingen van een post naar een andere (+/-)	838	
Per einde van het boekjaar	839	-
<b>b) Meerwaarde</b>		
Per einde van het vorige boekjaar (+)	840	
Mutaties tijdens het boekjaar:		
• Geboekt (+)	841	
• Verworven van derden (+)	842	
• Afgeboekt (-)	843	
• Overgeboekt van een post naar een andere (+/-)	844	
Per einde van het boekjaar	845	-
<b>c) Waardeverminderingen</b>		
Per einde van het vorige boekjaar (+)	846	
Mutaties tijdens het boekjaar:		
• Geboekt (+)	847	
• Teruggenomen want overtollig (-)	848	
• Verworven van derden (+)	849	
• Afgeboekt na overdrachten en buitengebruikstellingen (-)	850	
• Overgeboekt van een post naar een andere (+/-)	851	
Per einde van het boekjaar	852	-
<b>d) Niet-opgevraagde bedragen</b>		
Per einde van het vorige boekjaar (+)	853	
Mutaties tijdens het boekjaar (+/-)	854	
Per einde van het boekjaar	855	-
<b>Netto boekwaarde per einde van het boekjaar</b>		
( a ) + ( b ) - ( c ) - ( d )	856	-

	Codes	Op rechtspersonen
		(post 281-283-285/8)
<b>Vorderingen - Borgtochten in contanten</b>		
Netto boekwaarde per einde van het vorige boekjaar	857	3 087,26
Mutaties tijdens het boekjaar:		
• Toevoegingen (+)	858	2 438,74
• Terugbetalingen (-)	859	
• Geboekte waardeverminderingen (-)	860	
• Teruggenomen waardeverminderingen (+)	861	
• Wisselkoersverschillen (+/-)	862	
• Overige (+/-)	863	
<b>Netto boekwaarde per einde van het boekjaar</b>	864	5 526,00
<b>Gecumuleerde waardeverminderingen op vorderingen per einde van het boekjaar</b>	865	

INLICHTINGEN OMTRENT DEELNEMINGEN

NAAM, volledig adres van de ZETEL, RECHTSVORM en, zo het een entiteit naar Belgisch recht betreft, het ONDERNEMINGSNUMMER	Aangehouden maatschappelijke rechten				Gegevens uit de laatst beschikbare jaarrekening			
	rechtstreeks			dochters	jaarrekening per	munt	eigen vermogen	netto resultaat
	Aard	Aantal	%	%				

**GELDBELEGGINGEN - OVERLOPENDE REKENINGEN ACTIVA - OUDERDOMSBALANS HANDELSVORDERINGEN**

**Geldbeleggingen (post 50/53 van activa)**

**Geldbeleggingen andere dan aandelen, vastrentende effecten en termijndeposito's**

**Aandelen**

Boekwaarde verhoogd met het niet-opgevraagde bedrag  
 Niet-opgevraagd bedrag (-)  
 Edele metalen en kunstwerken

**Vastrentende effecten**

waarvan uitgegeven door kredietinstellingen

**Termijnrekeningen bij kredietinstellingen**

met een resterende looptijd of opzegtermijn van:  
 Hoogstens één maand  
 Meer dan één maand en hoogstens één jaar  
 Meer dan één jaar

**Hierboven niet-opgenomen overige geldbeleggingen**

Codes	Boekjaar	Vorig boekjaar
50	-	-
51	-	-
8681		
8682		
8683		
52	-	-
8684		
53	-	-
8686		
8687		
8688		
8689		

**Overlopende Rekeningen ACTIVA**

Uitsplitsing van de post 490/1 van de activa indien daaronder een belangrijk bedrag voorkomt

Over te dragen kosten

Boekjaar
24 907,47

**Ouderdomsbalans handelsvorderingen (post 40 van de activa)**

**Vervallen/Niet vervallen**

Niet Vervallen  
 Vervallen <= 30d  
 Vervallen > 30d - <= 60d  
 Vervallen >60d - <=90d  
 Vervallen >90d  
 Totaal

Boekjaar	Vorig boekjaar
-	-




**Staat van het KAPITAAL en de AANDEELHOUDERSSTRUCTUUR**

	Codes	Boekjaar	Vorig boekjaar
<b>Maatschappelijk kapitaal</b>			
Geplaatst kapitaal per einde van het boekjaar	100	1 479 850,93	1 479 850,93

	Codes	Bedragen	Aantal aandelen
<b>Wijzigingen tijdens het boekjaar</b>			
...			
...			
<b>Samenstelling van het kapitaal</b>			
<b>Soorten aandelen</b>			
.....			
.....			

	Codes	Niet-opgevraagd bedrag	Opgevraagd, niet-gestort bedrag
<b>Niet-gestort kapitaal</b>			
Niet-opgevraagd kapitaal	101	-	
Opgevraagd, niet-gestort kapitaal	8712		

	Codes	Boekjaar
<b>Eigen aandelen</b>		
<b>Gehouden door de rechtspersoon zelf</b>		
Kapitaalbedrag	8721	
Aantal aandelen	8722	

**Beknopte duiding bij soorten aandelen (vb aandelen X preferente aandelen bij de winstuitkering tov aandelen Y)****Staat van de Bestemde Fondsen (post 134 van de passiva - exclusief voor Hoger Onderwijs)****Waarderingsregels gekozen om de bestemde bedragen te bepalen**

Mits de VZW winst realiseert en/of een overgedragen winst heeft, worden de volgende bestemde fondsen aangepast :

- het bedrag op te nemen in het bestemd fonds 'sociaal passief' wordt op balansdatum herrekend door het sociaal secretariaat, rekening houdende met een aantal parameters.
- het bedrag op te nemen in het bestemd fonds 'repatriëring' wordt op balansdatum herrekend rekening houdende met een aantal parameters en het aantal coöperanten noord.
- het bedrag op te nemen in het bestemd fonds 'gewaarborgd loon' wordt op balansdatum herrekend rekening houdende met een aantal parameters en het aantal coöperanten noord.

**INVESTERINGSSUBSIDIES - VOORZIENINGEN - OUDERDOMSBALANS HANDELSSCHULDEN**

Investeringsubsidies (post 15 van de passiva en post 753 van de resultatenrekening)

Omschrijving	Begin boekjaar (post 15)	Toename (afname) (+/-)	In Resultaat (-) (post 753)	Einde boekjaar (post 15)
<b>Investeringsubsidies Ministerie</b>				
Beleidsdomein				-
				-
<b>Overige investeringsubsidies</b>				
				-

Voorzieningen voor risico's en kosten (post 16 van de passiva en post 635/8 van de resultatenrekening)

	Boekjaar
Uitsplitsing van post 160/5 van de passiva indien daaronder een belangrijk bedrag voorkomt	
Provisie claims	54 999,80
	54 999,80
Uitsplitsing van post 168 van de passiva indien daaronder een belangrijk bedrag voorkomt	
	-

**Voorzieningen voor risico's en kosten (post 635/8)**

- Toevoegingen
- Bestedingen en terugnemingen (-)

Codes	Boekjaar	Vorig boekjaar
9115	94 025,80	87 000,00
9116	-	-

Ouderdomsbalans handelsschulden (post 44 van de passiva)

**Vervallen/Niet vervallen**

- Niet Vervallen
- Vervallen <= 30d
- Vervallen > 30d - <= 60d
- Vervallen >60d - <=90d
- Vervallen >90d
- Totaal

	Boekjaar	Vorig boekjaar
	-	-

**STAAT VAN DE SCHULDEN EN OVERLOPENDE REKENINGEN (PASSIVA)**

Uitsplitsing van de schulden met een oorspronkelijke looptijd van meer dan een jaar, naar gelang van hun resterende looptijd

- Financiële schulden**
- Achtergestelde leningen
- Niet-achtergestelde obligatieleningen
- Leasing en soortgelijke schulden
- Kredietinstellingen
- Overige leningen
- Handelsschulden**
- Ontvangen vooruitbetalingen op bestellingen**
- Overige schulden**
- Totaal**

Codes	SCHULDEN MET EEN RESTERENDE LOOPTIJD VAN		
	1. hoogstens één jaar	2. meer dan één jaar doch hoogstens 5 jaar	3. meer dan 5 jaar
	(post 42)	(post 17)	
880	-	-	-
881			
882			
883			
884			
885			
886			
889			
890			
891	-	-	-

Gewaarborgde schulden (begrepen in de posten 17 en 42/48 van de passiva)

- Financiële schulden**
- Achtergestelde leningen
- Niet-achtergestelde obligatieleningen
- Leasing en soortgelijke schulden
- Kredietinstellingen
- Overige leningen
- Handelsschulden**
- Ontvangen vooruitbetalingen op bestellingen**
- Schulden m.b.t. belastingen, bezoldigingen en sociale lasten**
- Belastingen
- Bezoldigingen en sociale lasten
- Overige schulden**
- Totaal**

Codes	SCHULDEN (OF GEDEELTE VAN DE SCHULDEN) GEWAARBORGD DOOR	
	Eigen activa	Andere Belgische overheidsinstellingen
892	-	-
893		
894		
895		
896		
897		
898		
901		
902	-	-
903		
904		
905		
906	-	-

Schulden m.b.t. belastingen, bezoldigingen en sociale lasten

1. Belastingenschulden (post 450/3 van de passiva)
  - Waarvan vervallen
  - Waarvan niet-vervallen
  - Geraamde belastingenschulden
2. Schulden m.b.t. bezoldigingen en sociale lasten (post 454/9 van passiva)
  - Waarvan vervallen
  - Waarvan provisie voor niet opgenomen vakantiedagen

Codes	Boekjaar
450/3	1 642,06
9072	
9073	
450	1 642,06
454/9	265 524,75
9076	
	-

A. Provisie voor niet opgenomen vakantiedagen

	EUR
Aangelegde provisie eind vorig boekjaar	
Loonlast niet-opgenomen vakantiedagen	
Aangelegde provisie eind huidig boekjaar	
Mutatie	-

B. Berekening van de aangelegde provisie

*Detail berekening op te nemen in de toelichting*

C. Evolutie van het aantal overgedragen vakantiedagen

	Aantal
Overgedragen vakantiedagen	
Toegekende vakantiedagen	
Opgenomen vakantiedagen	
Uitbetaalde vakantiedagen	
Vervallen vakantiedagen	
Over te dragen vakantiedagen	0
Mutatie	0

Overlopende rekeningen Passiva

Uitsplitsing van de post 492/3 van de passiva, indien daaronder een belangrijk bedrag voorkomt

Over te dragen inkomsten

Boekjaar
97 881,64

## De bedrijfsrevisor(-en) en de personen met wie hij (zij) verbonden is (zijn)

	Codes	Boekjaar
Bezoldiging bedrijfsrevisor(en)	9505	7 650,00
Andere controleopdrachten	9506	-
Belastingadviesopdrachten	9507	-
Andere opdrachten buiten revisorale opdrachten	9508	7 000,00

## Financiële resultaten

	Codes	Boekjaar	Vorig boekjaar
<b>Recurrente financiële opbrengsten</b>	75	<b>194 393,27</b>	<b>103 928,82</b>
Opbrengsten uit financiële vaste activa	750	-	-
Opbrengsten uit vlottende activa	751	100,39	16,04
Andere Financiële opbrengsten	752/9	194 292,88	103 912,78
Uitsplitsing van overige financiële Opbrengsten			
...			
...			
...			
<b>Recurrente Financiële kosten</b>	65	<b>123 379,03</b>	<b>113 067,59</b>
Afschrijving van kosten bij uitgifte van leningen	6501	-	-
Geactiveerde interesten	6503	-	-
Waardeverminderingen op vlottende activa			
Geboekt	6510	-	-
Teruggenomen	6511	-	-
Discontokosten	653	-	-
Voorzieningen met financieel karakter			
toevoegingen	6560	-	-
Bestedingen en terugnemingen	6561	-	-
Verwijlinteresten	658	-	-
Uitsplitsing van overige financiële kosten			
...			
...			
...			
...			
...			

## Opbrengsten en kosten van UITZONDERLIJKE omvang of uitzonderlijke mate van voorkomen

	Codes	Boekjaar	Vorig boekjaar
<b>Niet-recurrente opbrengsten</b>	76	-	<b>34 813,47</b>
<b>Niet-recurrente bedrijfsopbrengsten</b>	(76A)	-	34 813,47
Terugneming van afschrijvingen en van waardeverminderingen op immateriële en materiële vaste activa	760	-	-
Terugneming van voorzieningen voor uitzonderlijke risico's en kosten	7620	-	6 816,32
Meerwaarden bij de realisatie van immateriële en materiële vaste activa	7630	-	-
Andere niet-recurrente bedrijfsopbrengsten	764/8	-	27 997,15
<b>Niet-recurrente financiële opbrengsten</b>	(76B)	-	-
Terugneming van waardevermindering op financiële vaste activa	761	-	-
Terugneming van voorzieningen voor uitzonderlijke financiële risico's en kosten	7621	-	-
Meerwaarden bij de realisatie van financiële vaste activa	7631	-	-
Andere niet-recurrente financiële opbrengsten	769	-	-
<b>Niet-recurrente kosten</b>	66	-	4 576,66
<b>Niet-recurrente bedrijfskosten</b>	(66A)	-	4 576,66
Niet-recurrente afschrijvingen en waardeverminderingen op oprichtingskosten, op immateriële en materiële vaste activa	660	-	-
Voorzieningen voor uitzonderlijke bedrijfsrisico's en -kosten: toevoegingen (bestedingen) (+)/(-)	6620	-	-
Minderwaarden bij de realisatie van immateriële en materiële vaste activa	6630	-	-
Andere niet-recurrente bedrijfskosten	664/7	-	4 576,66
Als herstructureringskosten geactiveerde niet-recurrente bedrijfskosten	6690	-	-
<b>Niet-recurrente financiële kosten</b>	(66B)	-	-
Waardeverminderingen op fin vaste activa	661	-	-
Voorzieningen voor uitzonderlijke financiële risico's en kosten: toevoegingen (bestedingen) (+)/(-)	6621	-	-
Minderwaarden bij de realisatie van financiële vaste activa	6631	-	-
Andere niet-recurrente financiële kosten	668	-	-
Als herstructureringskosten geactiveerde niet-recurrente financiële kosten	6691	-	-



## Samenvatting van de waarderingsregels zoals voorgeschreven in het Rekendecreet

### I. Beginsel

De waarderingsregels worden vastgesteld overeenkomstig de bepalingen van hoofdstuk IV van het Rekendecreet van toepassing voor de rechtspersonen Vlaamse overheid.

Ten behoeve van het getrouwe beeld wordt in de volgende uitzonderingsgevallen afgeweken van de in het Rekendecreet voor dubbele boekhouding bepaalde waarderingsregels:

#### WAARDERINGSREGELS

##### Activering van kosten

Uitgaven beneden 2.500 EUR of met een levensduurte van minder dan één jaar kunnen rechtstreeks in kosten worden geboekt.

##### Afschrijvingen

Gebruikte afschrijvingsregels voor materiële vaste activa voor WOB:

Activa	Methode	Afschrijvingsperc.
Oprichtingskosten	lineair	20 %
Immateriële vaste activa	lineair	33,33 %
Gebouwen	lineair	3 %
Installaties, machines en uitrusting	lineair	20 - 33,33 %
Meubilair	lineair	10 %
Rollend materieel	lineair	20 %
Leasing en soortgelijke rechten	lineair	20 %
Overige materiële vaste activa	lineair	33 %
Inrichting gehuurd gebouw	lineair	11,11 %

##### Herwaardering Materiële en Immateriële Vaste Activa

Materiële noch immateriële vaste activa worden geherwaardeerd.

##### Oprichtingskosten

Voor de oprichtingskosten worden passende afschrijvingen geboekt, per jaarlijkse tranches van min 20%.

##### Waardering schulden en vorderingen

Deze afwijkingen worden als volgt verantwoord:

De waarderingsregels werden ten opzichte van het vorige boekjaar qua verwoording of toepassing

**niet gewijzigd**

Zo ja, dan heeft de wijziging betrekking op:

€ 0,00 **negatieve** invloed op het resultaat van het boekjaar ten belope van

**wordt niet** op belangrijke wijze beïnvloed door opbrengsten en kosten die aan een vorig boekjaar moeten worden toegerekend. Zo ja, dan hebben deze betrekking op:

De cijfers van het boekjaar zijn niet vergelijkbaar met die van het vorige boekjaar en wel om de volgende reden:



**Samenvatting van de waarderingsregels - deel 2  
zoals voorgeschreven in het Rekendecreet**

[Voor de vergelijkbaarheid worden de cijfers van het vorige boekjaar op volgende punten aangepast.] / [Voor de vergelijking van de jaarrekeningen van beide boekjaren moet met volgende elementen rekening worden gehouden.]

Bij gebrek aan objectieve beoordelingscriteria is de waardering van de voorzienbare risico's, mogelijke verliezen en ontwaarderingen waarvan hierna sprake, onvermijdelijk aleatoir (uitzonderlijk):  
Voor de vergelijkbaarheid worden de cijfers van het vorige boekjaar op volgende punten aangepast.  
Voor de vergelijking van de jaarrekeningen van beide boekjaren moet met volgende elementen rekening worden gehouden.

Andere inlichtingen die noodzakelijk zijn opdat de jaarrekening een getrouw beeld zou geven van het vermogen, de financiële positie en het resultaat van het schoolbestuur:

**II. Bijzondere regels**


**Intercalare rente** is niet de rente op vreemd vermogen dat wordt gebruikt voor hun financiering opgenomen, doch slechts voor zover zij betrekking heeft op de periode welke de bedrijfsklearheid van deze vaste activa voorafgaat.

**Materiële vaste activa** werden geen materiële activa geherwaardeerd. Zo ja, dan wordt deze herwaardering als volgt verantwoord:

**Afschrijvingen:** Voor volgende activa worden afwijkende afschrijvingsregels toegepast:

Activa	Toegepast percentage	Verantwoording

**Samenvatting van de waarderingsregels - deel 3  
zoals voorgeschreven in het Rekendecreet**



*Vrije ruimte mbt waarderingsregels*

**NEERLEGGINGSFORMULIER:**

**Jaarrapportering**

**Vlaamse overheid  
in euro (EUR)**

Versie 2018

**Deel II**  
**Budgettair luik inclusief Reconciliatie**







Totaal per Afdeling	Afdeling	Vastleggingskredieten			Besteding	Saldo VAK	Enkel voor MVG
		Decretaal VAK	Overdracht VAK	Totaal VAK	Verbindenissen	Saldo VAK	
				-		-	
				-		-	
				-		-	
				-		-	

Totaal per entiteit	entiteit	Omschrijving	Vastleggingskredieten			Besteding	Saldo VAK	Enkel voor MVG
			Decretaal VAK	Overdracht VAK	Totaal VAK	Verbindenissen	Saldo VAK	
					-		-	
					-		-	
					-		-	
					-		-	





Totaal per	Afdeling	Vastlegingskredieten			Besteding	Saldo VAK	Enkel voor MVG
		Decretaal VAK	Overdracht VAK	Totaal VAK	Verbindenissen	Saldo VAK	
				-		-	
				-		-	
				-		-	
				-		-	

Totaal programma	Afdeling	PR	Omschrijving Programma	Vastlegingskredieten			Besteding	Saldo VAK	Enkel voor MVG
				Decretaal VAK	Overdracht VAK	Totaal VAK	Verbindenissen	Saldo VAK	
						-		-	
						-		-	
						-		-	
						-		-	







**UITVOERING VAN DE UITGAVENBEGROTING VLAAMSE GEMEENSCHAP: VRK**  
**Vol 11c Variabele kredieten VAK (1)**

Jaar	PR	Omschrijving Programma	VAK Huidig Jaar	Overdracht VAK (onbelast saldo)	Totaal VAK	Overdracht verbintenissen	Verbindenissen	Onbelast saldo VAK	Over te dragen verbintenissen
					-			-	
					-			-	
					-			-	
					-			-	
					-			-	
					-			-	
					-			-	
					-			-	
					-			-	
					-			-	
					-			-	
					-			-	
					-			-	
					-			-	
					-			-	
					-			-	
					-			-	
					-			-	
					-			-	
					-			-	
					-			-	
		<b>Totaal VRK VAK</b>	-	-	-	-	-	-	-

**Vol 11c Variabele kredieten VEK (1)**

Jaar	PR	Omschrijving Programma	VEK Huidig Jaar	Overdracht VEK	Totaal VEK	Verplichtingen	Saldo VEK
					-		-
					-		-
					-		-
					-		-
					-		-
					-		-
					-		-
					-		-
					-		-
					-		-
					-		-
					-		-
					-		-
					-		-
					-		-
					-		-
					-		-
					-		-
					-		-
					-		-
					-		-
		<b>Totaal VRK VEK</b>	-	-	-	-	-

(1) Enkel van toepassing voor Ministerie Vlaamse Gemeenschap

**Totaal per Programma (VAK)**

PR	Omschrijving Programma	VAK Huidig Jaar	Overdracht VAK (onbelast saldo)	Totaal VAK	Overdracht verbintenissen	Verbindenissen	Onbelast saldo VAK	Over te dragen verbintenissen
				-			-	
				-			-	
				-			-	
				-			-	

**Totaal per Programma (VEK)**

PR	Omschrijving Programma	VEK Huidig Jaar	Overdracht VEK	Totaal VEK	Verplichtingen	Saldo VEK
				-		-
				-		-
				-		-
				-		-
				-		-
				-		-
				-		-
				-		-
				-		-
				-		-

**STAAT VAN DE OPENSTAANDE VERBINTENISSEN**

huidig boekjaar en betaalkalender

Afdeling	Aard	Begrotingsartikel (1) Omschrijving machtiging / verbintenis (2)	Soort (3)	ESR-code	(+)		(+)		(-)		Openstaande verbintenissen op 31.12	Betaalkalender										
					Encours 31/12/t-1	Annulering verbintenissen vorige jaren	Overgedragen verbintenissen	Nieuwe verbintenissen	Verplichtingen	N+1		N+2	N+3	N+4	N+5 (en later)							
A: Verbintenissen Vlaamse ministeries of DAB's op gesplitste kredieten																						
								-			-											
								-			-											
								-			-											
			A			-	-	-	-	-	-	-	-	-	-	-	-	-	-			
B: Verbintenissen Vlaamse ministeries op variabele kredieten																						
								-			-											
								-			-											
								-			-											
			B			-	-	-	-	-	-	-	-	-	-	-	-	-	-			
C1: Verbintenissen gefinancierd met toelagen van Vlaamse ministeries ingevolge vastleggingsmachtigingen																						
								-			-											
								-			-											
								-			-											
			C1			-	-	-	-	-	-	-	-	-	-	-	-	-	-			
C2: Verbintenissen gefinancierd met toelagen van Vlaamse ministeries ingevolge VAK afkomstig van FFEU																						
								-			-											
								-			-											
								-			-											
			C2			-	-	-	-	-	-	-	-	-	-	-	-	-	-			
D1: Verbintenissen gefinancierd met eigen ontvangsten																						
								-			-											
								-			-											
								-			-											
								-			-											
								-			-											
			D1			-	-	-	-	-	-	-	-	-	-	-	-	-	-			
D2: Verbintenissen gefinancierd met toelagen niet afkomstig van Vlaamse ministeries																						
								-			-											
								-			-											
								-			-											
								-			-											
			D2			-	-	-	-	-	-	-	-	-	-	-	-	-	-			
E: Andere verbintenissen niet volledig binnen het kalenderjaar vallend																						
								-			-											
								-			-											
								-			-											
								-			-											
			E			-	-	-	-	-	-	-	-	-	-	-	-	-	-			
<b>ALGEMEEN TOTAAL</b>																						
						-	-	-	-	-	-	-	-	-	-	-	-	-	-			

ESR code	ESR Beschrijving	Begroting	Eindtoestand	Afwijking Absoluut	Afwijking Procentueel
<b>0</b>	<b>NIET-VERDEELDE ONTVANGSTEN</b>	<b>125 333,37</b>	<b>125 333,37</b>	-	<b>0,00%</b>
06	Ontvangsten te verdelen over hoofdgroepen 1 tot en met 9	-	-	-	-
08	Interne verrichtingen	125 333,37	125 333,37	-	0,00%
08.10	Diverse interne verrichtingen en opnemingen uit reservefondsen	-	-	-	-
08.21	Overgedragen overschot vorige boekjaren	125 333,37	125 333,37	-	0,00%
08.22	Over te dragen tekort van het boekjaar	-	-	-	-
<b>1</b>	<b>LOPENDE ONTVANGSTEN VAN GOEDEREN EN DIENSTEN (CONSUMPTIEBESTEDINGEN)</b>	-	-	-	-
16	Verkoop van niet-duurzame goederen en diensten	-	-	-	-
18	Ontvangsten afkomstig van wegen- en waterbouwkundige werken	-	-	-	-
19	Productie van investeringsgoederen in eigen beheer	-	-	-	-
<b>2</b>	<b>RENTEN EN INKOMSTEN UIT EIGENDOM</b>	<b>2 000,00</b>	<b>100,39</b>	<b>-1 899,61</b>	<b>-94,98%</b>
26	Rente van overheidsvorderingen	2 000,00	100,39	-1 899,61	-94,98%
27	Exploitatiewinsten van overheidsbedrijven	-	-	-	-
28	Overige opbrengsten van vermogen	-	-	-	-
<b>3</b>	<b>INKOMENSOVERDRACHTEN VAN ANDERE SECTOREN</b>	<b>3 844 847,27</b>	<b>3 530 364,15</b>	<b>-314 483,12</b>	<b>-8,18%</b>
36	Indirecte belastingen en heffingen	-	-	-	-
37	Directe belastingen en bijdragen gestort aan de socialezekeringsinstellingen	-	-	-	-
38	Overige inkomensoverdrachten van bedrijven, financiële instellingen, vzw's t.b.v. de gezinnen en van gezinnen en ontvangen subsidies	3 844 847,27	3 389 227,91	-455 619,36	-11,85%
39	Inkomensoverdrachten van het buitenland	-	141 136,24	141 136,24	-
<b>4</b>	<b>INKOMENSOVERDRACHTEN BINNEN DE OVERHEIDSSECTOR</b>	<b>9 017 340,02</b>	<b>7 928 651,14</b>	<b>-1 088 688,88</b>	<b>-12,07%</b>
46	Inkomensoverdrachten binnen een institutionele groep	387 000,00	387 000,00	-	0,00%
46.10	Van de institutionele overheid (MVG + IVAzrp)	387 000,00	387 000,00	-	0,00%
46.20	Van niet-organieke begrotingsfondsen	-	-	-	-
46.30	Van een DAB	-	-	-	-
46.40	Van een VOI, IVAzrp, EVApr, SAR en EV	-	-	-	-
46.50	Van onderwijsinstellingen van de institutionele overheid	-	-	-	-
46.60	Van vzw's van de overheid	-	-	-	-
46.70	Van andere eenheden van de overheid	-	-	-	-
47	Inkomensoverdrachten van de socialezekerheidsinstellingen	-	-	-	-
48	Inkomensoverdrachten van lokale overheden	-	-	-	-
49	Inkomensoverdrachten van andere institutionele groepen (federale overheid, gemeenschappen, gewesten, gemeenschapscommissies)	8 630 340,02	7 541 651,14	-1 088 688,88	-12,61%
<b>5</b>	<b>KAPITAALOVERDRACHTEN VAN ANDERE SECTOREN</b>	-	-	-	-
56	Vermogensheffingen	-	-	-	-
57	Kapitaaloverdrachten van bedrijven en financiële instellingen (exclusief vermogensheffingen)	-	-	-	-
58	Kapitaaloverdrachten van vzw's t.b.v. de gezinnen en van gezinnen (exclusief vermogensheffingen)	-	-	-	-
59	Kapitaaloverdrachten van het buitenland	-	-	-	-
<b>6</b>	<b>KAPITAALOVERDRACHTEN BINNEN DE OVERHEIDSSECTOR</b>	-	-	-	-
66	Kapitaaloverdrachten binnen een institutionele groep	-	-	-	-
66.11	Investeringsbijdragen van de institutionele overheid	-	-	-	-
66.12	Overige kapitaaloverdrachten van de institutionele overheid	-	-	-	-
66.21	Investeringsbijdragen van niet-organieke begrotingsfondsen	-	-	-	-
66.22	Overige kapitaaloverdrachten van niet-organieke begrotingsfondsen	-	-	-	-
66.31	Investeringsbijdragen van een DAB	-	-	-	-
66.32	Overige kapitaaloverdrachten van een DAB	-	-	-	-
66.41	Investeringsbijdragen van een VOI, IVAzrp, EVApr, SAR en EV	-	-	-	-
66.42	Overige kapitaaloverdrachten van een VOI, IVAzrp, EVApr, SAR en EV	-	-	-	-
66.51	Investeringsbijdragen van onderwijsinstellingen van de institutionele overheid	-	-	-	-
66.52	Overige kapitaaloverdrachten van onderwijsinstellingen van de institutionele overheid	-	-	-	-
66.61	Investeringsbijdragen van vzw's van de overheid	-	-	-	-
66.62	Overige kapitaaloverdrachten van vzw's van de overheid	-	-	-	-
66.71	Investeringsbijdragen van andere eenheden van de overheid	-	-	-	-
66.72	Overige kapitaaloverdrachten van andere eenheden van de overheid	-	-	-	-
67	Kapitaaloverdrachten van de socialezekerheidsinstellingen	-	-	-	-
68	Kapitaaloverdrachten van lokale overheden	-	-	-	-
69	Kapitaaloverdrachten van andere institutionele groepen (federale overheid, gemeenschappen, gewesten, gemeenschapscommissies)	-	-	-	-
<b>7</b>	<b>DESINVESTERINGEN</b>	-	-	-	-
76	Verkoop van onroerende goederen in het binnenland	-	-	-	-
77	Verkoop van overige investeringsgoederen, waaronder immateriële goederen	-	-	-	-
78	Voorraadverminderingen	-	-	-	-
<b>8</b>	<b>KREDIETAFLOSSINGEN EN VEREFFENINGEN VAN DEELNEMINGEN; ANDERE FINANCIËLE PRODUCTEN</b>	-	-	-	-
86	Kredietaflossingen door en vereffeningen van deelnemingen in bedrijven en financiële instellingen en andere financiële producten	-	-	-	-
87	Kredietaflossingen door vzw's t.b.v. de gezinnen en door gezinnen	-	-	-	-
88	Kredietaflossingen door en vereffening van deelnemingen in het buitenland	-	-	-	-
89	Kredietaflossingen binnen de overheidssector	-	-	-	-
<b>9</b>	<b>OVERHEIDSSCHULD</b>	-	-	-	-
96	Opbrengst van leningen met een looptijd van meer dan één jaar	-	-	-	-
97	Aanmuntingen	-	-	-	-
98	Verhoging van het eigen vermogen	-	-	-	-
	<b>TOTAAL ONTVANGSTEN</b>	<b>12 989 520,66</b>	<b>11 584 449,05</b>	<b>-1 405 071,61</b>	<b>-10,82%</b>

ESR code	ESR Beschrijving	Begroting	Eindtoestand	Afwijking Absoluut	Afwijking Procentueel
<b>0</b>	<b>NIET- VERDEELDE UITGAVEN</b>	<b>125 333,37</b>	<b>271 667,60</b>	<b>146 334,23</b>	<b>116,76%</b>
01	Uitgaven te verdelen over de hoofdgroepen 1 tot en met 9	-	-	-	-
03	Interne verrichtingen	125 333,37	271 667,60	146 334,23	116,76%
03.10	Diverse interne verrichtingen en spijzigen van reservefondsen	-	-	-	-
03.21	Overgedragen tekort vorige boekjaren	-	-	-	-
03.22	Over te dragen overschot van het boekjaar	125 333,37	271 667,60	146 334,23	116,76%
04	Annuititeiten met betrekking tot financiële leasing	-	-	-	-
<b>1</b>	<b>LOPENDE UITGAVEN VOOR GOEDEREN EN DIENSTEN (CONSUMPTIEBESTEDINGEN)</b>	<b>12 837 187,29</b>	<b>11 300 193,83</b>	<b>-1 536 993,46</b>	<b>-11,97%</b>
11	Lonen en sociale lasten	1 819 527,91	1 471 425,77	-348 102,14	-19,13%
12	Aankoop van niet-duurzame goederen en diensten	11 017 659,38	9 828 768,06	-1 188 891,32	-10,79%
14	Herstel en niet-waardevermeerderend onderhoud van wegen- en waterbouwkundige werken	-	-	-	-
<b>2</b>	<b>RENTEN EN HUURGELDEN VAN GRONDEN</b>	<b>2 000,00</b>	<b>96,98</b>	<b>-1 903,02</b>	<b>-95,15%</b>
21	Rente op overheidsschuld	2 000,00	96,98	-1 903,02	-95,15%
24	Huurgelden van gronden	-	-	-	-
25	Uitbetaalde dividenden	-	-	-	-
<b>3</b>	<b>INKOMENSOVERDRACHTEN AAN ANDERE SECTOREN</b>	-	-	-	-
31	Exploitatiesubsidies	-	-	-	-
32	Inkomensoverdrachten, die geen exploitatiesubsidies zijn, aan bedrijven en financiële instellingen	-	-	-	-
33	Inkomensoverdrachten aan vzw's t.b.v. de gezinnen	-	-	-	-
34	Inkomensoverdrachten aan gezinnen	-	-	-	-
35	Inkomensoverdrachten aan het buitenland	-	-	-	-
<b>4</b>	<b>INKOMENSOVERDRACHTEN BINNEN DE OVERHEIDSECTOR</b>	-	-	-	-
41	Inkomensoverdrachten binnen een institutionele groep	-	-	-	-
41.10	Aan de institutionele overheid (MVG + IVAzrp)	-	-	-	-
41.20	Aan niet-organieke begrotingsfondsen	-	-	-	-
41.30	Aan een DAB	-	-	-	-
41.40	Aan een VOI, IVAzrp, EVAzrp, SAR en EV	-	-	-	-
41.50	Aan onderwijsinstellingen van de institutionele overheid	-	-	-	-
41.60	Aan vzw's van de overheid	-	-	-	-
41.70	Aan andere eenheden van de overheid	-	-	-	-
42	Inkomensoverdrachten aan de socialezekerheidsinstellingen	-	-	-	-
43	Inkomensoverdrachten aan lokale overheden	-	-	-	-
44	Inkomensoverdrachten aan het gesubsidieerd autonoom onderwijs	-	-	-	-
45	Inkomensoverdrachten aan andere institutionele groepen (federale overheid, gemeenschappen, gewesten, gemeenschapscommissies)	-	-	-	-
<b>5</b>	<b>KAPITAALOVERDRACHTEN AAN ANDERE SECTOREN</b>	-	-	-	-
51	Kapitaaloverdrachten aan bedrijven en financiële instellingen	-	-	-	-
52	Kapitaaloverdrachten aan vzw's t.b.v. de gezinnen	-	-	-	-
53	Kapitaaloverdrachten aan gezinnen	-	-	-	-
54	Kapitaaloverdrachten aan het buitenland	-	-	-	-
<b>6</b>	<b>KAPITAALOVERDRACHTEN BINNEN DE OVERHEIDSECTOR</b>	-	-	-	-
61	Kapitaaloverdrachten binnen een institutionele groep	-	-	-	-
61.11	Investeringsbijdragen aan de institutionele overheid (MVG + IVAzrp)	-	-	-	-
61.12	Overige kapitaaloverdrachten aan de institutionele overheid (MVG + IVAzrp)	-	-	-	-
61.21	Investeringsbijdragen aan niet-organieke begrotingsfondsen	-	-	-	-
61.22	Overige kapitaaloverdrachten aan niet-organieke begrotingsfondsen	-	-	-	-
61.31	Investeringsbijdragen aan een DAB	-	-	-	-
61.32	Overige kapitaaloverdrachten aan een DAB	-	-	-	-
61.41	Investeringsbijdragen aan een VOI, IVAzrp, EVAzrp, SAR en EV	-	-	-	-
61.42	Overige kapitaaloverdrachten aan een VOI, IVAzrp, EVAzrp, SAR en EV	-	-	-	-
61.51	Investeringsbijdragen aan onderwijsinstellingen van de institutionele overheid	-	-	-	-
61.52	Overige kapitaaloverdrachten aan onderwijsinstellingen van de institutionele overheid	-	-	-	-
61.61	Investeringsbijdragen aan vzw's van de overheid	-	-	-	-
61.62	Overige kapitaaloverdrachten aan vzw's van de overheid	-	-	-	-
61.71	Investeringsbijdragen aan andere eenheden van de overheid	-	-	-	-
61.72	Overige kapitaaloverdrachten aan andere eenheden van de overheid	-	-	-	-
62	Kapitaaloverdrachten aan de socialezekerheidsinstellingen	-	-	-	-
63	Kapitaaloverdrachten aan lokale overheden	-	-	-	-
64	Kapitaaloverdrachten aan het gesubsidieerd autonoom onderwijs	-	-	-	-
65	Kapitaaloverdrachten aan andere institutionele groepen (federale overheid, gemeenschappen, gewesten, gemeenschapscommissies)	-	-	-	-
<b>7</b>	<b>INVESTERINGEN</b>	<b>25 000,00</b>	<b>12 490,64</b>	<b>-12 509,36</b>	<b>-50,04%</b>
71	Aankoop van gronden en gebouwen in het binnenland	-	-	-	-
72	Nieuwbouw van gebouwen	-	-	-	-
73	Wegen- en waterbouwkundige werken	-	-	-	-
74	Verwerving van overige investeringsgoederen, waaronder immateriële goederen	25 000,00	12 490,64	-12 509,36	-50,04%
75	Voorraadtoename	-	-	-	-
<b>8</b>	<b>KREDIETVERLENINGEN EN DEELNEMINGEN; ANDERE FINANCIËLE PRODUCTEN</b>	-	-	-	-
81	Kredietverleningen aan en deelnemingen in bedrijven en financiële instellingen en andere financiële producten	-	-	-	-
82	Kredietverleningen aan vzw's t.b.v. de gezinnen	-	-	-	-
83	Kredietverleningen aan gezinnen	-	-	-	-
84	Kredietverleningen aan en deelnemingen in het buitenland	-	-	-	-
85	Kredietverleningen binnen de overheidsector	-	-	-	-
<b>9</b>	<b>OVERHEIDSSCHULD</b>	-	-	-	-
91	Aflossingen van leningen met een looptijd van meer dan één jaar	-	-	-	-
92	Ontmuntingen	-	-	-	-
93	Verlaging van het eigen vermogen	-	-	-	-
	<b>TOTAAL UITGAVEN</b>	<b>12 989 520,66</b>	<b>11 584 449,05</b>	<b>-1 405 071,61</b>	<b>-10,82%</b>
	Evenwicht Totale Ontvangsten vs Uitgaven: moet 0 zijn	-	-	-	-
	ESR-ontvangsten	12 477 187,29	11 072 115,68	-1 405 071,61	-11,26%
	ESR-uitgaven	12 864 187,29	11 312 781,45	-1 551 405,84	-12,06%
	ESR-vorderingensaldo	-387 000,00	-240 665,77	146 334,23	37,81%
	Begrotingssaldo: opbouw (+) / intering (-)	-	146 334,23	146 334,23	#DIV/0!



Nr.	423616717	VO 14
-----	-----------	-------

ESR code	ESR Beschrijving	Begroting	Eindtoestand	Afwijking Absoluut	Afwijking Procentueel
----------	------------------	-----------	--------------	--------------------	-----------------------

ESR code	ESR Beschrijving	Begroting	Eindtoestand	Afwijking Absoluut	Afwijking Procentueel
	<b>Totaal Ontvangsten</b>	<b>12 989 520,66</b>	<b>11 584 449,05</b>	<b>-1 405 071,61</b>	<b>-10,82%</b>
ESR 9	<i>Leningen</i>	-	-	-	
ESR 8	<i>KVD</i>	-	-	-	
46.1-66.1	<i>Toelage MVG</i>	387 000,00	387 000,00	-	0,00%
ESR 46.3-7 en ESR 66.3-7	<i>Toelagen DAB, RP</i>	-	-	-	
ESR 08.21	<i>Overgedragen overschot</i>	125 333,37	125 333,37	-	0,00%
ESR 08.22	<i>Over te dragen tekort</i>	-	-	-	
ESR 08.10	<i>Interne Verrichtingen</i>	-	-	-	
	<b>Totaal ESR-gecorrigeerde ontvangsten</b>	<b>12 477 187,29</b>	<b>11 072 115,68</b>	<b>-1 405 071,61</b>	<b>-11,26%</b>
	<b>Totaal Uitgaven</b>	<b>12 989 520,66</b>	<b>11 584 449,05</b>	<b>-1 405 071,61</b>	<b>-10,82%</b>
ESR 9	<i>Aflossing Schuld</i>	-	-	-	
ESR 8	<i>KVD</i>	-	-	-	
41.1-61.1	<i>Toelage MVG</i>	-	-	-	
ESR 41.3-7 en ESR 61.3-7	<i>Toelagen DAB, RP</i>	-	-	-	
ESR 03.22	<i>Over te dragen overschot</i>	125 333,37	271 667,60	146 334,23	116,76%
ESR 03.21	<i>Overgedragen tekort</i>	-	-	-	
ESR 03.10	<i>Interne Verrichtingen</i>	-	-	-	
	<b>Totaal ESR-gecorrigeerde uitgaven</b>	<b>12 864 187,29</b>	<b>11 312 781,45</b>	<b>-1 551 405,84</b>	<b>-12,06%</b>
	<i>Begrotingssaldo: opbouw (+) / intering (-)</i>	-	146 334,23	146 334,23	#DIV/0!
	<i>Esr Vorderingssaldo</i>	-387 000,00	-240 665,77	146 334,23	37,81%

Nr.	423616717	VO 16
-----	-----------	-------

**SUBSIDIES AAN LOKALE BESTUREN**

KBO nr	Begunstigde	ESR code	Totaal bedrag subsidie
<b>TOTAAL</b>			-

**KRUISTABEL ESR-COFOG OVER DE UITVOERINGSREKENING VAN DE UITGAVENBEGROTING VAN HET JAAR**

ESR / COFOG	te verdelen	00000	01.71.0 Verrichtingen in verband met interestlaste n van de overheidssch uld	01.72.0 Aflossing en opnemng van schuld in euro	01.23.0 Bilaterale humanitaire, sociale en technische hulp aan ontwikkelingslanden en transitielanden	maak uw keuze	maak uw keuze	maak uw keuze	maak uw keuze	maak uw keuze	TOTAAL
01.00	-										-
03.10	-										-
03.21	-										-
03.22	-	271 667,60									271 667,60
04.00	-										-
11.11	-				1 471 425,77						1 471 425,77
11.12	-										-
11.20	-										-
11.31	-										-
11.32	-										-
11.33	-										-
11.40	-										-
12.11	-				9 692 531,50						9 692 531,50
12.12	-				135 458,80						135 458,80
12.21	-										-
12.22	-										-
12.50	-				777,76						777,76
14.10	-										-
14.20	-										-
21.10	-		96,98								96,98
21.20	-		-								-
21.30	-		-								-
21.40	-		-								-
21.50	-		-								-
21.60	-		-								-
24.10	-										-
24.20	-										-
25.00	-										-
31.11	-										-
31.12	-										-
31.21	-										-
31.22	-										-
31.31	-										-
31.32	-										-
31.40	-										-
32.00	-										-
33.00	-										-
34.20	-										-
34.31	-										-
34.32	-										-
34.41	-										-
34.42	-										-
34.50	-										-
35.10	-										-
35.20	-										-
35.30	-										-
35.40	-										-
35.50	-										-
35.60	-										-
41.10	-										-
41.20	-										-
41.30	-										-
41.40	-										-
41.50	-										-
41.60	-										-
41.70	-										-
42.10	-										-
42.20	-										-
42.30	-										-
42.40	-										-
42.50	-										-
42.60	-										-
42.70	-										-
42.80	-										-
42.90	-										-
43.11	-										-
43.12	-										-
43.13	-										-
43.14	-										-
43.15	-										-
43.16	-										-
43.21	-										-
43.22	-										-
43.23	-										-
43.24	-										-
43.25	-										-
43.26	-										-
43.40	-										-
43.51	-										-
43.52	-										-
43.53	-										-
43.54	-										-
43.59	-										-
44.10	-										-
44.20	-										-
44.30	-										-
44.40	-										-
45.11	-										-
45.12	-										-
45.13	-										-
45.24	-										-
45.25	-										-
45.26	-										-
45.34	-										-
45.35	-										-
45.40	-										-
45.50	-										-
51.11	-										-
51.12	-										-
51.21	-										-
51.22	-										-
51.30	-										-
51.40	-										-
52.10	-										-
52.20	-										-
53.10	-										-
53.20	-										-
54.11	-										-
54.12	-										-
54.21	-										-
54.22	-										-

**KRUISTABEL ESR-COFOG OVER DE UITVOERINGSREKENING VAN DE UITGAVENBEGROTING VAN HET JAAR**

ESR / COFOG	te verdelen	00000	01.71.0 Verrichtingen in verband met interestlaste n van de overheidssch uld	01.72.0 Aflossing en opneming van schuld in euro	01.23.0 Bilaterale humanitaire, sociale en technische hulp aan ontwikkelingslanden en transitielanden	maak uw keuze	maak uw keuze	maak uw keuze	maak uw keuze	maak uw keuze	TOTAAL
54.31	-	-	-	-	-	-	-	-	-	-	-
54.32	-	-	-	-	-	-	-	-	-	-	-
54.41	-	-	-	-	-	-	-	-	-	-	-
54.42	-	-	-	-	-	-	-	-	-	-	-
54.51	-	-	-	-	-	-	-	-	-	-	-
54.52	-	-	-	-	-	-	-	-	-	-	-
54.61	-	-	-	-	-	-	-	-	-	-	-
54.62	-	-	-	-	-	-	-	-	-	-	-
61.11	-	-	-	-	-	-	-	-	-	-	-
61.12	-	-	-	-	-	-	-	-	-	-	-
61.21	-	-	-	-	-	-	-	-	-	-	-
61.22	-	-	-	-	-	-	-	-	-	-	-
61.31	-	-	-	-	-	-	-	-	-	-	-
61.32	-	-	-	-	-	-	-	-	-	-	-
61.41	-	-	-	-	-	-	-	-	-	-	-
61.42	-	-	-	-	-	-	-	-	-	-	-
61.51	-	-	-	-	-	-	-	-	-	-	-
61.52	-	-	-	-	-	-	-	-	-	-	-
61.61	-	-	-	-	-	-	-	-	-	-	-
61.62	-	-	-	-	-	-	-	-	-	-	-
61.71	-	-	-	-	-	-	-	-	-	-	-
61.72	-	-	-	-	-	-	-	-	-	-	-
62.10	-	-	-	-	-	-	-	-	-	-	-
62.20	-	-	-	-	-	-	-	-	-	-	-
63.11	-	-	-	-	-	-	-	-	-	-	-
63.12	-	-	-	-	-	-	-	-	-	-	-
63.21	-	-	-	-	-	-	-	-	-	-	-
63.22	-	-	-	-	-	-	-	-	-	-	-
63.41	-	-	-	-	-	-	-	-	-	-	-
63.42	-	-	-	-	-	-	-	-	-	-	-
63.51	-	-	-	-	-	-	-	-	-	-	-
63.52	-	-	-	-	-	-	-	-	-	-	-
63.53	-	-	-	-	-	-	-	-	-	-	-
63.54	-	-	-	-	-	-	-	-	-	-	-
63.59	-	-	-	-	-	-	-	-	-	-	-
64.10	-	-	-	-	-	-	-	-	-	-	-
64.20	-	-	-	-	-	-	-	-	-	-	-
65.11	-	-	-	-	-	-	-	-	-	-	-
65.12	-	-	-	-	-	-	-	-	-	-	-
65.13	-	-	-	-	-	-	-	-	-	-	-
65.24	-	-	-	-	-	-	-	-	-	-	-
65.25	-	-	-	-	-	-	-	-	-	-	-
65.26	-	-	-	-	-	-	-	-	-	-	-
65.34	-	-	-	-	-	-	-	-	-	-	-
65.35	-	-	-	-	-	-	-	-	-	-	-
65.40	-	-	-	-	-	-	-	-	-	-	-
65.50	-	-	-	-	-	-	-	-	-	-	-
71.11	-	-	-	-	-	-	-	-	-	-	-
71.12	-	-	-	-	-	-	-	-	-	-	-
71.21	-	-	-	-	-	-	-	-	-	-	-
71.22	-	-	-	-	-	-	-	-	-	-	-
71.31	-	-	-	-	-	-	-	-	-	-	-
71.32	-	-	-	-	-	-	-	-	-	-	-
72.00	-	-	-	-	-	-	-	-	-	-	-
72.90	-	-	-	-	-	-	-	-	-	-	-
73.10	-	-	-	-	-	-	-	-	-	-	-
73.20	-	-	-	-	-	-	-	-	-	-	-
73.30	-	-	-	-	-	-	-	-	-	-	-
73.40	-	-	-	-	-	-	-	-	-	-	-
73.90	-	-	-	-	-	-	-	-	-	-	-
74.10	-	-	-	-	-	-	-	-	-	-	-
74.22	-	-	-	-	12 490,64	-	-	-	-	-	12 490,64
74.30	-	-	-	-	-	-	-	-	-	-	-
74.40	-	-	-	-	-	-	-	-	-	-	-
74.50	-	-	-	-	-	-	-	-	-	-	-
74.60	-	-	-	-	-	-	-	-	-	-	-
74.70	-	-	-	-	-	-	-	-	-	-	-
74.80	-	-	-	-	-	-	-	-	-	-	-
74.90	-	-	-	-	-	-	-	-	-	-	-
75.00	-	-	-	-	-	-	-	-	-	-	-
81.11	-	-	-	-	-	-	-	-	-	-	-
81.12	-	-	-	-	-	-	-	-	-	-	-
81.21	-	-	-	-	-	-	-	-	-	-	-
81.22	-	-	-	-	-	-	-	-	-	-	-
81.31	-	-	-	-	-	-	-	-	-	-	-
81.32	-	-	-	-	-	-	-	-	-	-	-
81.41	-	-	-	-	-	-	-	-	-	-	-
81.42	-	-	-	-	-	-	-	-	-	-	-
81.51	-	-	-	-	-	-	-	-	-	-	-
81.52	-	-	-	-	-	-	-	-	-	-	-
81.61	-	-	-	-	-	-	-	-	-	-	-
81.62	-	-	-	-	-	-	-	-	-	-	-
81.70	-	-	-	-	-	-	-	-	-	-	-
82.00	-	-	-	-	-	-	-	-	-	-	-
83.00	-	-	-	-	-	-	-	-	-	-	-
84.11	-	-	-	-	-	-	-	-	-	-	-
84.12	-	-	-	-	-	-	-	-	-	-	-
84.13	-	-	-	-	-	-	-	-	-	-	-
84.14	-	-	-	-	-	-	-	-	-	-	-
84.15	-	-	-	-	-	-	-	-	-	-	-
84.16	-	-	-	-	-	-	-	-	-	-	-
84.17	-	-	-	-	-	-	-	-	-	-	-
84.21	-	-	-	-	-	-	-	-	-	-	-
84.22	-	-	-	-	-	-	-	-	-	-	-
84.23	-	-	-	-	-	-	-	-	-	-	-
84.24	-	-	-	-	-	-	-	-	-	-	-
85.11	-	-	-	-	-	-	-	-	-	-	-
85.12	-	-	-	-	-	-	-	-	-	-	-
85.13	-	-	-	-	-	-	-	-	-	-	-
85.14	-	-	-	-	-	-	-	-	-	-	-
85.15	-	-	-	-	-	-	-	-	-	-	-
85.16	-	-	-	-	-	-	-	-	-	-	-
85.17	-	-	-	-	-	-	-	-	-	-	-
85.20	-	-	-	-	-	-	-	-	-	-	-
85.31	-	-	-	-	-	-	-	-	-	-	-
85.32	-	-	-	-	-	-	-	-	-	-	-
85.34	-	-	-	-	-	-	-	-	-	-	-
85.35	-	-	-	-	-	-	-	-	-	-	-
85.40	-	-	-	-	-	-	-	-	-	-	-
85.50	-	-	-	-	-	-	-	-	-	-	-
85.61	-	-	-	-	-	-	-	-	-	-	-

**KRUISTABEL ESR-COFOG OVER DE UITVOERINGSREKENING VAN DE UITGAVENBEGROTING VAN HET JAAR**

ESR / COFOG	te verdelen	00000	01.71.0 Verrichtingen in verband met interestlaste n van de overheidssch uld	01.72.0 Aflossing en opneming van schuld in euro	01.23.0 Bilaterale humanitaire, sociale en technische hulp aan ontwikkelingslanden en transitielanden	maak uw keuze	maak uw keuze	maak uw keuze	maak uw keuze	maak uw keuze	TOTAAL
85.62	-										-
85.63	-										-
85.64	-										-
85.65	-										-
91.10				-							-
91.20				-							-
91.30				-							-
91.70				-							-
92.00	-										-
93.00	-										-
<b>TOTAAL</b>	-	<b>271 667,60</b>	<b>96,98</b>	-	<b>11 312 684,47</b>	-	-	-	-	-	<b>11 584 449,05</b>

**DETAIL VAN DE RESERVEFONDSEN***gebaseerd op art. 40 §2 van het Rekendecreet*

Decretale basis

Naam fonds

	Initiële begroting	Laatste begroting	Uitvoering
<b>Beginsaldo (+)</b>			
<b>Toevoeging (03.10.2) (+)</b>	-	-	-
Oorsprong ( <i>ESR-code</i> )			
<b>Opneming (08.10.2) (+)</b>	-	-	-
Aanwending ( <i>ESR-code</i> )			
<b>Eindsaldo</b>	-	-	-

Decretale basis

Naam fonds

	Initiële begroting	Laatste begroting	Uitvoering
<b>Beginsaldo (+)</b>			
<b>Toevoeging (03.10.2) (+)</b>	-	-	-
Oorsprong ( <i>ESR-code</i> )			
<b>Opneming (08.10.2) (+)</b>	-	-	-
Aanwending ( <i>ESR-code</i> )			
<b>Eindsaldo</b>	-	-	-

## AANSLUITING ECONOMISCH- MET BEGROTINGSRESULTAAT

gebaseerd op art. 45, 4° van het Rekendecreet

	code	Boekjaar
<b>Te bestemmen bedrijfseconomisch resultaat (+/-)</b>	9905	<b>36 690,36</b>

### Verrichtingen zonder impact op het begrotingsresultaat

Afschrijvingen en waardeverminderingen op vast activa (+)	630	26 956,72
Waardeverminderingen op voorraden, bestellingen in uitvoering en handelsvorderingen (+)	631/4	-
Voorzieningen voor risico's en kosten (+)	635/8	94 025,80
Terugneming van afschrijvingen en van waardeverminderingen op immateriële en materiële vaste activa (-)	760	-
)		
Terugneming van voorzieningen voor uitzonderlijke risico's en kosten (-)	7620	-
Terugneming van waardevermindering op financiële vaste activa(-)	761	-
Terugneming van voorzieningen voor uitzonderlijke financiële risico's en kosten (-)	7621	-
Niet-recurrente afschrijvingen en waardeverminderingen op oprichtingskosten, op immateriële en materiële vaste activa (+)	660	-
Voorzieningen voor uitzonderlijke bedrijfsrisico's en -kosten: toevoegingen (bestedingen) (+)/(-)	6620	-
Waardeverminderingen op fin vaste activa (+)	661	-
Voorzieningen voor uitzonderlijke financiële risico's en kosten: toevoegingen (bestedingen) (+)/(-)	6621	-
Meerwaarden bij de realisatie van immateriële en materiële vaste activa (-)	7630	-
Meerwaarden bij de realisatie van financiële vaste activa (-)	7631	-
Minderwaarden bij de realisatie van immateriële en materiële vaste activa (+)	6630	-
Minderwaarden bij de realisatie van financiële vaste activa (+)	6631	-
Meerwaarde op de courante realisatie van materiële vaste activa (-)	741	-
Minderwaarde op de courante realisatie van materiële vaste activa (+)	641	-
Mutatie Provisie niet-opgenomen vakantiedagen (+/-)	VO 6.9	-
Verrekening kapitaalsubsidies eigen investeringenIn resultaat genomen kapitaalsubsidie (-)	753	-
<i>Andere (nader toe te lichten)</i>		
Voorziening vakantiegeld Bxl	6200	-426,53
Voorziening vakantiegeld Expats	6200	1 578,52
.....		
.....		
.....		
.....		

### Verrichtingen met uitsluitend impact op het begrotingsresultaat (niet op bedrijfseconomisch resultaat)

Investeringen in immateriële en materiële vaste activa (-)	ESR 71/4	-12 490,64
Kapitaalverstekkingen van het boekjaar en aankopen van aandelen en obligaties (-)	ESR 81/5	-
Correctie op ESR 81.70 mbt Rente op SWAPs (+)	ESR 81.70	-
Verkopen op materiële en immateriële vaste activa (+)	ESR 76/7	-
Terugbetalingen van Kapitaalverstekkingen van het boekjaar en verkopen van aandelen en obligaties (+)	ESR 86/9	-
Correctie op ESR 86.70 mbt Rente op SWAPs (-)	ESR 86.70	-
Nieuw aangegane leningen van het boekjaar (+)	ESR 96	-
Afbetaling kapitaalgedeelte lening (-)	ESR 91	-
Aangaan kapitaalverhoging in cash (+)	ESR 98	-
Terugbetalingen kapitaal of uitgiftepremies in cash (-)	ESR 93	-
Diverse interne verrichtingen en opnemingen uit reservefondsen (+)	ESR 08.10	-
Diverse interne verrichtingen en spijzigen van reservefondsen (-)	ESR 03.10	-
Nieuw toegekende kapitaalsubsidies eigen investeringen (+)	VO 6.8	-
<i>Andere (nader toe te lichten)</i>		
.....		
.....		
.....		
.....		

### **Begrotingsresultaat**

VO14	berekend na aansluiting	<b>146 334,23</b>
	Begrotingssaldo: opbouw (+) / intering (-)	<b>146 334,23</b>
		0,00

**TOELICHTINGEN BIJ DE UITVOERINGSREKENING VAN DE BEGROTING EN ANDERE VERSLAGEN**Jaarverslag

Gelieve uw verslag in een **afzonderlijk** document over te maken via de voorziene procedure

Verslag van de Commissarissen

Indien uw rekening wordt gereviseerd door een revisor/Commissaris, gelieve uw verslag in een **afzonderlijk** document over te maken via de voorziene procedure.

Verslag Regeringsafgevaardigde Financiën en Begroting

Indien uw rekening wordt gereviseerd door een regeringsafgevaardigde/-commissaris, gelieve uw verslag in een **afzonderlijk** document over te maken via de voorziene procedure.

Toelichting bij de begrotingsuitvoering

Hieronder of in een afzonderlijk Word- en/of Excelbestand komt conform artikel 31, 4° en artikel 45, 5° van het Rekendecreet van 8 juli 2011 de toelichting bij de balans, resultatenrekening en uitvoering van de begroting.

De toelichting moet commentaar bevatten waarin een getrouw beeld wordt gegeven van gang van zaken van het boekjaar, daaraan toegevoegd, gebeurtenissen na balansdatum tot en met indiening.

Doelstellingen:

- Feiten en gebeurtenissen in ruimere dan financiële context plaatsen;
- Werkelijk beeld geven van gebeuren binnen onderneming.

Verder wordt bij de vermelde gegevens in vol 1. tot en met vol. 4 additionele informatie, uitleg of verklaringen gegeven voor zover de ertoe behorende detaillering in vol. 6 tot en met vol. 19 dit nog niet bevat.