



DEPARTEMENT  
**FINANCIËN &  
BEGROTING**



## NEERLEGGINGSFORMULIER:

**Jaarrapportering**

**Vlaamse overheid  
in euro (EUR)**

Versie 2018

Voor meer informatie omtrent de neerlegging van de formulieren kan u terecht op de website van het Departement F&B:

<https://handleidingboekhoudregels.vlaanderen.be/>

of u neemt contact op via  
[rechtspersonen@fb.vlaanderen.be](mailto:rechtspersonen@fb.vlaanderen.be)

**Paul Lembrechts  
(Authentication)**

Handtekening gevalideerd  
maar verwijderd wegens  
de bescherming van de  
persoonlijke levenssfeer

Datum: 2019.03.26  
15:11:46 +01'00'

				1	EUR	
definitief						VO 1.1

**JAARREKENING IN EURO'S**

Naam: Vlaamse Radio- en Televisieomroeporganisatie NV (VRT)

Rechtsvorm: NV

Adres: Auguste Reyerslaan Nr: 52 Bus:

Postnummer: 1043 Gemeente: BRUSSEL

Land: België

Rechtspersonenregister (RPR) - Rechtbank van koophandel van: 244142664

Internetadres : www.VRT.be

Ondernemingsnummer **244142664**

DATUM **21/01/1998** van de neerlegging van de oprichtingsakte OF van het recentste stuk dat de datum van bekendmaking van de oprichtingsakte en van de akte tot statutenwijziging vermeldt.

JAARREKENING goedgekeurd door de algemene vergadering\*\* van

met betrekking tot het boekjaar dat de periode dekt van **1/01/2018** tot **31/12/2018**

Vorig boekjaar van **1/01/2017** tot **31/12/2017**

De bedragen van het vorige boekjaar **zijn** \*\*\* identiek met die welke eerder openbaar werden gemaakt.

Model van jaarrekening voorzien in het Rekendecreet, art 31.

VOLLEDIGE LIJST met naam, voornamen, beroep, woonplaats (adres, nummer, postnummer en gemeente) en functie in de vereniging van de BESTUURDERS EN COMMISSARISSEN en , in voorkomend geval, van de vertegenwoordiger in België van de buitenlandse vereniging.

- VAN DEN BRANDE Luc, Dorstveld 18, 2820 Bonheiden, België, Voorzitter Raad van Bestuur
- VAN ORSHAEGEN Ellen, Oudeheerweg Heide 44, 9250 Waasmunster, België, ondervoorzitter Raad van Bestuur
- BEINAERTS Philippe, Van Erstenstraat 105, 2100 Deurne, België, Bestuurder
- CONIX Christine, Doornstraat 10, 2530 Boechout, België, Bestuurder
- DE CLERCQ Marc, Rollebaan 49A, 9860 Moortsele, België, Bestuurder
- LEYSEN Christian, Filip Williotstraat 12, 2600 Berchem, België, Bestuurder
- PIRYNS Freya, Waterloostraat 39, 2600 Berchem, België, Bestuurder
- RENIERS Chris, Grootveldweg 3, 3450 Geetbets, België, Bestuurder
- ROEGIERS Jan, Blaisantvest 83a001, 9000 Gent, België, Bestuurder
- VERHAEGE Charlotte, Gewijde boomstraat 94, 1050 Elsene, België, Bestuurder
- VERHAEGEN Chris, Brusselsesteenweg 70/2, 1860 Meise, België, Bestuurder
- LEMBRECHTS Paul, Chemin des Hayes 4, 1380 Lasne, België, Gedelegeerd bestuurder
- Ernst&Young Bedrijfsrevisoren Burg. CVBA 0446,334,711, De Kleetlaan 2, 1831 Diegem, België, Commissaris, Lidmaatschapsnummer B00160 vertegenwoordigd door Wevers Han, De Kleetlaan 2, 1831 Diegem, België, Lidmaatschapsnummer A01843

Handtekening

Naam

Leidend ambtenaar

Handtekening

Naam

Bevoegd minister of voorzitter van de raad van bestuur

\* Facultatieve vermelding.  
 \*\* of de raad van bestuur.  
 \*\*\* Schrappen wat niet van toepassing is.

definitief

**OPDRACHT VOOR NAZICHT OF CORRECTIE**

## Facultatieve vermeldingen:

- indien de jaarrekening werd geverifieerd of gecorrigeerd door een externe accountant of door een bedrijfsrevisor die niet de commissaris is, kunnen hierna worden vermeld: naam, voornamen, beroep en woonplaats van elke externe accountant of bedrijfsrevisor en zijn lidmaatschapsnummer bij zijn Instituut, evenals de aard van zijn opdracht:


- A. Het voeren van de boekhouding van de vereniging
- B. Het opstellen van de jaarrekening
- C. Het verifiëren van de jaarrekening en/of
- D. Het corrigeren van de jaarrekening.

- indien taken bedoeld onder A of B uitgevoerd zijn door erkende boekhouders of door erkende boekhouders-fiscalisten, kunnen hierna worden vermeld: naam, voornamen, beroep en woonplaats van elke erkende boekhouder of erkende boekhouder-fiscalist en zijn lidmaatschapsnummer bij het Beroepsinstituut van erkende Boekhouders en Fiscalisten, evenals de aard van zijn opdracht.

Naam, voornamen, beroep en woonplaats	Lidmaatschapsnummer	Aard van de opdracht (A, B, C en/of D)

definitief

LIJST VAN DE BESTUURDERS EN COMMISSARISSEN (vervolg van blz. VO 1.1)



(eventueel vervolg in bijlage )

**Inhoudstafel**

Jaarrapportering 2018

**Deel I Bedrijfseconomisch luik**

VO 3.1	ACTIVA
VO 3.2	PASSIVA
VO 4	RESULTATENREKENING
VO 5	RESULTAATVERWERKING
VO 6.2	STAAT VAN DE IMMATERIELE VASTE ACTIVA (post 21 van de activa)
VO 6.3.1	STAAT VAN DE MATERIELE VASTE ACTIVA (posten 22 tot 27 van de activa)
VO 6.3.2	STAAT VAN DE MATERIELE VASTE ACTIVA (posten 22 tot 27 van de activa, vervolg)
VO 6.4	STAAT VAN DE FINANCIËLE VASTE ACTIVA (post 28 van de activa)
VO 6.5	INLICHTINGEN OMTRENT DEELNEMINGEN
VO 6.6	GELDBELEGGINGEN - OVERLOPENDE REKENINGEN ACTIVA - OUDERDOMSBALANS HANDELSVORDERINGEN Overlopende Rekeningen ACTIVA Ouderdomsbalans handelsvorderingen (post 40 van de activa)
VO 6.7	Staat van het KAPITAAL en de AANDEELHOUDERSSTRUCTUUR Staat van de Bestemde Fondsen (post 134 van de passiva - exclusief voor Hoger Onderwijs)
VO 6.8	Investeringsubsidies (post 15 van de passiva en post 753 van de resultatenrekening) Voorzieningen voor risico's en kosten (post 16 van de passiva en post 635/8 van de resultatenrekening) Ouderdomsbalans handelsschulden (post 44 van de passiva)
VO 6.9	STAAT VAN DE SCHULDEN EN OVERLOPENDE REKENINGEN (PASSIVA)
VO 6.11	De bedrijfsrevisor(-en) en de personen met wie hij (zij) verbonden is (zijn) Financiële resultaten
VO 6.12	Opbrengsten en kosten van UITZONDERLIJKE omvang of uitzonderlijke mate van voorkomen
VO 6.14	Niet in de balans opgenomen rechten en verplichtingen
VO 6.19	Samenvatting van de waarderingsregels

**Deel II Budgettair luik**

VO 10	UITVOERING MIDDELEN VAN DE VLAAMSE GEMEENSCHAP incl. DAB's en VAN DE RECHTSPERSONEN gebruikmakend van ORAFIN
VO 11a	UITVOERING UITGAVEN VAN DE VLAAMSE GEMEENSCHAP incl. DAB's en VAN DE RECHTSPERSONEN gebruikmakend van ORAFIN: VAK
VO 11b	UITVOERING UITGAVEN VAN DE VLAAMSE GEMEENSCHAP incl. DAB's en VAN DE RECHTSPERSONEN gebruikmakend van ORAFIN : VEK
VO 11c	UITVOERING VAN DE UITGAVENBEGROTING VLAAMSE GEMEENSCHAP: VRK
VO 13	STAAT VAN DE OPENSTAANDE VERBINTENISSEN
VO 14	UITVOERINGSREKENING VAN DE BEGROTING - ESR 2010
VO 16	SUBSIDIES AAN LOKALE BESTUREN
VO 17	KRUISTABEL ESR-COFOG OVER DE UITVOERINGSREKENING VAN DE UITGAVENBEGROTING VAN HET JAAR
VO 18	DETAIL VAN DE RESERVEFONDSEN
VO 19	AANSLUITING ECONOMISCH- MET BEGROTINGSRESULTAAT
VO 20 verslagen	TOELICHTINGEN BIJ DE UITVOERINGSREKENING VAN DE BEGROTING EN ANDERE VERSLAGEN

**Overzicht controles**

## **NEERLEGGINGSFORMULIER:**

### **Jaarrapportering**

### **Vlaamse overheid in euro (EUR)**

Versie 2018

**Deel I**  
**Bedrijfseconomisch luik**

Nr.	244142664				VO 3.1
definitief		Toel.	Codes	Boekjaar	Vorig boekjaar
<b>BALANS NA WINSTVERDELING</b>					
<b>ACTIVA</b>					
OPRICHTINGSKOSTEN			20	-	-
VASTE ACTIVA			21/28	<b>65 337 171,02</b>	<b>63 578 681,28</b>
Immateriële vaste activa	6.2		21	8 777 142,00	8 184 585,00
Materiële vaste activa	6.3		22/27	<b>41 377 860,95</b>	<b>41 591 391,01</b>
Terreinen en gebouwen			22	5 937 843,42	5 843 516,42
Installaties, machines en uitrusting			23	18 882 392,00	20 082 788,00
Meubilair en rollend materieel			24	5 029 165,62	5 624 049,62
Leasing en soortgelijke rechten			25	-	-
Overige materiële vaste activa			26	-	-
Activa in aanbouw en vooruitbetalingen			27	11 528 459,91	10 041 036,97
Financiële vaste activa	6.4/5		28	<b>15 182 168,07</b>	<b>13 802 705,27</b>
Verbonden ondernemingen			280/1	15 182 168,07	13 802 705,27
Deelnemingen			280	15 182 168,07	13 802 705,27
Vorderingen			281	-	-
Ondernemingen waarmee een deelnemings- verhouding bestaat			282/3	-	-
Deelnemingen			282	-	-
Vorderingen			283	-	-
Andere Financiële vaste activa			284/8	-	-
Aandelen			284	-	-
Vorderingen en Borgtochten in contanten			285/8	-	-
VLOTTENDE ACTIVA			29/58	<b>383 762 187,90</b>	<b>372 742 553,66</b>
Vorderingen op meer dan één jaar			29	<b>58 359 062,50</b>	<b>77 651 122,00</b>
Handelsvorderingen			290	-	-
Overige vorderingen			291	58 359 062,50	77 651 122,00
Voorraden en bestellingen in uitvoering			3	<b>99 902 075,36</b>	<b>100 178 761,94</b>
Voorraden			30/36	99 902 075,36	100 178 761,94
Grond- en hulpstoffen			30/31	47 856 014,99	47 763 471,19
Goederen in bewerking			32	47 215 200,36	49 190 954,98
Gereed product			33	1 618 419,01	3 086,44
Handelsgoederen			34	-	1 618,20
Onroerende goederen bestemd voor verkoop			35	-	-
Vooruitbetalingen			36	3 212 441,00	3 219 631,13
Bestellingen in uitvoering			37	-	-
Vorderingen op ten hoogste één jaar			40/41	<b>216 006 857,75</b>	<b>58 965 980,07</b>
Handelsvorderingen	6.6		40	50 318 882,85	51 546 720,28
Overige vorderingen			41	165 687 974,90	7 419 259,79
Geldbeleggingen	6.6		50/53	-	-
Eigen aandelen			50	-	-
Overige beleggingen			51/53	-	-
Liquide middelen			54/58	<b>4 963 675,78</b>	<b>130 999 232,11</b>
Overlopende rekeningen	6.6		490/1	<b>4 530 516,51</b>	<b>4 947 457,54</b>
<b>TOTAAL DER ACTIVA</b>			<b>20/58</b>	<b>449 099 358,92</b>	<b>436 321 234,94</b>

Nr.	244142664				VO 3.2
definitief		Toel.	Codes	Boekjaar	Vorig boekjaar
<b>PASSIVA</b>					
<b>EIGEN VERMOGEN</b>			10/15	<b>278 592 440,32</b>	<b>275 428 650,33</b>
<b>Kapitaal</b>	6.7	10		<b>137 509 336,98</b>	<b>137 509 336,98</b>
Geplaatst kapitaal		100		137 509 336,98	137 509 336,98
Niet-opgevraagd kapitaal		101		-	-
<b>Uitgiftepremies</b>		11		-	-
<b>Herwaarderingsmeerwaarden</b>		12		-	-
<b>Reserves / Bestemde Fondsen (*)</b>		13		<b>95 522 951,62</b>	<b>92 352 329,63</b>
Wettelijke reserve		130		4 765 768,23	4 607 237,13
Onbeschikbare reserves		131		-	-
Belastingvrije reserves		132		-	-
Beschikbare reserves		133		90 757 183,39	87 745 092,50
Bestemde Fondsen(*)	6.7	134		-	-
<b>Overgedragen positief (negatief) resultaat (+/-)</b>		14		<b>45 551 078,72</b>	<b>45 551 078,72</b>
<b>Kapitaalsubsidies</b>	6.8	15		<b>9 073,00</b>	<b>15 905,00</b>
<b>Voorschot aan vennoten op verdeling van het netto-actief</b>		19		-	-
<b>VOORZIENINGEN EN UITGESTELDE BELASTINGEN</b>		16		<b>5 632 589,68</b>	<b>6 064 982,26</b>
<b>Voorzieningen voor risico's en kosten</b>	6.8	160/5		<b>5 632 589,68</b>	<b>6 064 982,26</b>
Pensioenen en soortgelijke verplichtingen		160		55 040,69	82 406,18
Fiscale lasten		161		-	-
Grote herstellings- en onderhoudswerken		162		-	-
Milieuverplichtingen		163		-	-
Overige risico's en kosten (toelichting. VII)		164/5		5 577 548,99	5 982 576,08
<b>Uitgestelde belastingen</b>	6.8	168		-	-
<b>SCHULDEN</b>		17/49		<b>164 874 328,92</b>	<b>154 827 602,35</b>
<b>Schulden op meer dan één jaar</b>	6.9	17		-	-
Financiële schulden		170/4		-	-
Achtergestelde leningen		170		-	-
Niet-achtergestelde obligatieleningen		171		-	-
Leasing en soortgelijke schulden		172		-	-
Kredietinstellingen		173		-	-
Overige leningen		174		-	-
Handelsschulden		175		-	-
Ontvangen vooruitbetalingen op bestellingen		176		-	-
Overige schulden		178/9		-	-
<b>Schulden op ten hoogste één jaar</b>	6.9	42/48		<b>162 030 784,49</b>	<b>149 461 070,19</b>
Schulden op meer dan één jaar die binnen het jaar vervallen	6.9	42		1 153 761,21	1 905 314,70
Financiële schulden		43		20 129 218,72	-
Kredietinstellingen		430/8		20 129 218,72	-
Overige leningen		439		-	-
Handelsschulden	6.8	44		85 870 318,70	79 019 539,64
Ontvangen vooruitbetalingen op bestellingen		46		-	-
Schulden met betrekking tot belastingen, bezoldigingen en sociale lasten	6.9	45		52 135 278,94	51 117 276,01
Belastingen		450/3		23 112 454,13	21 545 244,18
Bezoldigingen en sociale lasten		454/9		29 022 824,81	29 572 031,83
Overige schulden	6.9	47/48		2 742 206,92	17 418 939,84
<b>Overlopende rekeningen</b>	6.9	492/3		<b>2 843 544,43</b>	<b>5 366 532,16</b>
<b>TOTAAL DER PASSIVA</b>		10/49		<b>449 099 358,92</b>	<b>436 321 234,94</b>

(\*) Bestemde Fondsen: exclusieve rubriek voor Hoger Onderwijs



Nr.	244142664				VO 4
definitief		Toel.	Codes	Boekjaar	Vorig boekjaar
<b>RESULTATENREKENING</b>					
<b>Bedrijfsopbrengsten</b>			70/76A	<b>437 120 662,09</b>	<b>526 668 173,72</b>
Omzet			70	157 073 205,86	180 979 564,80
Voorraad goederen in bewerking en gereed product en bestellingen in uitvoering: toename (afname) ... (+)/(-)			71	-360 422,05	8 983 121,82
Geproduceerde vaste activa			72	-	-
Andere bedrijfsopbrengsten			73/74	279 746 329,48	277 103 953,02
Niet-recurrente bedrijfsopbrengsten	6.12		76A	<b>661 548,80</b>	<b>59 601 534,08</b>
<b>Bedrijfskosten (-)</b>			60/66A	<b>440 716 597,61</b>	<b>465 463 813,97</b>
Handelsgoederen, grond- en hulpstoffen			60	23 617 767,89	19 055 414,88
Aankopen			600/8	23 398 656,51	29 955 548,13
Voorraad: afname +, toename -			609	219 111,38	-10 900 133,25
Diensten en diverse goederen			61	224 681 264,47	228 828 997,14
Bezoldigingen, sociale lasten en pensioenen			62	177 969 964,64	200 769 381,31
Afschrijvingen en waardeverminderingen op oprichtingskosten, op immateriële en materiële vaste activa			630	12 905 471,64	18 041 145,03
Waardeverminderingen op voorraden, op bestellingen in uitvoering en op handelsvorderingen: toevoegen (terugnemingen)...(+)/(-)			631/4	-211 050,49	-189 767,74
Voorzieningen voor risico's en kosten (toevoegingen +, bestedingen en terugnemingen) ...(+)/(-)			635/8	-432 392,58	-3 148 700,04
Andere bedrijfskosten			640/8	2 155 492,04	2 102 006,79
Als herstructureringskosten geactiveerde bedrijfskosten .... (-)			649	30 080,00	5 336,60
Niet-recurrente bedrijfskosten	6.12		66A	-	-
<b>Positief (Negatief) Resultaat (+/-)</b>			9901	<b>-3 595 935,52</b>	<b>61 204 359,75</b>
<b>Financiële opbrengsten</b>	6.11		75/76B	<b>6 868 040,02</b>	<b>3 692 560,76</b>
Recurrente financiële opbrengsten			75	<b>6 868 040,02</b>	<b>3 692 560,76</b>
Opbrengsten uit financiële vaste activa			750	6 600 000,00	3 606 000,00
Opbrengsten uit vlottende activa			751	191 190,36	60 297,86
Andere financiële opbrengsten			752/9	76 849,66	26 262,90
Niet-recurrente financiële opbrengsten	6.12		76B	-	-
<b>Financiële kosten (-)</b>	6.11		65/66B	<b>28 940,51</b>	<b>356 947,14</b>
Recurrente financiële kosten			65	28 940,51	356 947,14
Kosten van schulden			650	-	-
Waardeverminderingen op vlottende activa andere dan voorraden, bestellingen in uitvoering en handelsvorderingen: toevoegingen (terugnemingen)...(+)/(-)			651	-	-
Andere financiële kosten			652/9	28 940,51	356 947,14
Niet-recurrente financiële kosten	6.12		66B	-	-
<b>Positief (Negatief) resultaat van het boekjaar voor belasting (+/-)</b>			<b>9903</b>	<b>3 243 163,99</b>	<b>64 539 973,37</b>
<b>Onttrekking aan de uitgestelde belastingen</b>			780	-	-
<b>Overboeking naar de uitgestelde belastingen</b>			680	-	-
<b>Belastingen op het resultaat (+)/(-)</b>			67/77	<b>72 542,00</b>	<b>78 411,65</b>
Belastingen			670/3	72 542,00	78 411,65
Regularisering van belastingen en terugneming van voorzieningen voor belastingen			77	-	-
<b>Positief (Negatief) resultaat van het boekjaar (+/-)</b>			<b>9904</b>	<b>3 170 621,99</b>	<b>64 461 561,72</b>
<b>Onttrekking aan de belastingvrije reserves</b>			789	-	-
<b>Overboeking naar de belastingvrije reserves</b>			689	-	-
<b>Te bestemmen positief (negatief) resultaat van het boekjaar (+/-)</b>			<b>9905</b>	<b>3 170 621,99</b>	<b>64 461 561,72</b>

Nr.	244142664	VO 5	
definitief	Codes	Boekjaar	Vorig boekjaar
<b>RESULTAATVERWERKING</b>			
<b>Te bestemmen positief (negatief) resultaat (+)/(-)</b>	9906	<b>48 721 700,71</b>	<b>110 012 640,44</b>
Te bestemmen resultaat van het boekjaar (+)/(-)	(9905)	3 170 621,99	64 461 561,72
Overgedragen resultaat van het vorige boekjaar (+)/(-)	14P	45 551 078,72	45 551 078,72
<b>Onttrekken aan het eigen vermogen / Bestemde Fondsen</b>	791/792	<b>3 598 745,78</b>	<b>3 275 000,00</b>
Aan het kapitaal en aan de uitgiftepremies	791	-	-
Aan de reserves / Bestemde Fondsen	792	3 598 745,78	3 275 000,00
<b>Toevoeging aan het eigen vermogen / Bestemde Fondsen</b>	691/2	<b>6 769 367,77</b>	<b>67 736 561,72</b>
<b>Over te dragen positief (negatief) resultaat (+)/(-)</b>	(14)	<b>45 551 078,72</b>	<b>45 551 078,72</b>
<b>Tussenkost van de vennoten in het verlies</b>	794	-	-
<b>Uit te keren resultaat</b>	694/7	-	-
Vergoeding van het kapitaal (*)	694	-	-
Bestuurders of zaakvoerders (*)	695	-	-
Werknemers	696	-	-
Andere rechthebbenden (*)	697	-	-

(\*) Alleen voor vennootschappen met beperkte aansprakelijkheid naar Belgisch recht.

definitief

**Toelichting**

STAAT VAN DE IMMATERIELE VASTE ACTIVA (post 21 van de activa)

**a) Aanschaffingswaarde**

Per einde van het vorige boekjaar (+)

Mutaties tijdens het boekjaar:

- Aanschaffingen, met inbegrip van de geproduceerde vaste activa (+)
- Overdrachten en buitengebruikstellingen (-)
- Overboekingen van een post naar een andere (+/-)

Per einde van het boekjaar

**c) Afschrijvingen en waardeverminderingen**

Per einde van het vorige boekjaar (+)

Mutaties tijdens het boekjaar:

- Geboekt (+)
- Teruggenomen want overtollig (-)
- Verworven van derden (+)
- Afgeboekt na overdrachten en buitengebruikstellingen (-)
- Overgeboekt van een post naar een andere (+/-)

Per einde van het boekjaar

**d) Netto-boekwaarde per einde van het boekjaar ( a ) - ( c )**

- waarvan software

Codes	1. Kosten van ontwikkeling	2. Kosten van onderzoek	3. Concessies, octrooien, licenties enz.	4. Goodwill
801			41 852 101,54	
802			3 357 998,78	
803			443 120,80	
804			688 376,48	
805	-	-	45 455 356,00	-
806			33 667 516,54	
807			3 462 926,05	
808				
809				
810			443 120,80	
811			-9 107,79	
812	-	-	36 678 214,00	-
813	-	-	8 777 142,00	-

definitief

## STAAT VAN DE MATERIELE VASTE ACTIVA (posten 22 tot 27 van de activa)

Codes	1. Terreinen en gebouwen	2. Installaties, machines en uitrusting	3. Meubilair en materieel
	(post 22)	(post 23)	(post 24)
<b>a) Aanschaffingswaarde</b>			
Per einde van het vorige boekjaar (+)	815 20 214 913,48	175 017 934,62	65 766 006,69
Mutaties tijdens het boekjaar:			
• Aanschaffingen, met inbegrip van de geproduceerde vaste activa (+)	816 452 482,46	5 151 258,97	1 441 425,63
• Overdrachten en buitengebruikstellingen (-)	817 12 646,99	10 648 069,55	9 125 697,68
• Overboekingen van een post naar een andere (+/-)	818 375 280,95	-815,61	-94 622,77
Per einde van het boekjaar	819 21 030 029,90	169 520 308,43	57 987 111,87
<b>b) Meerwaarden</b>			
Per einde van het vorige boekjaar (+)	820		
Mutaties tijdens het boekjaar:			
• Geboekt (+)	821		
• Verworven van derden (+)	822		
• Afgeboekt (-)	823		
• Overgeboekt van een post naar een andere (+/-)	824		
Per einde van het boekjaar	825 -	-	-
<b>c) Afschrijvingen en waardeverminderingen</b>			
Per einde van het vorige boekjaar (+)	826 14 371 397,06	154 935 146,62	60 141 957,07
Mutaties tijdens het boekjaar:			
Geboekt (+)	827 733 436,41	6 672 071,39	2 035 720,79
• Teruggenomen want overtollig (-)	828		
• Verworven van derden (+)	829		
• Afgeboekt na overdrachten en buitengebruikstellingen (-)	830 12 646,99	10 561 331,55	9 107 577,68
• Overgeboekt van een post naar een andere (+/-)	831	-407 970,03	-112 153,93
Per einde van het boekjaar	832 15 092 186,48	150 637 916,43	52 957 946,25
<b>d) Netto-boekwaarde per einde van het boekjaar</b>			
( a ) + ( b ) - ( c )	833 5 937 843,42	18 882 392,00	5 029 165,62

definitief

STAAT VAN DE MATERIELE VASTE ACTIVA (posten 22 tot 27 van de activa, vervolg)

a) **Aanschaffingswaarde**

Per einde van het vorige boekjaar (+)

Mutaties tijdens het boekjaar:

- Aanschaffingen, met inbegrip van de geproduceerde vaste activa (+)
- Overdrachten en buitengebruikstellingen (-)
- Overboekingen van een post naar een andere (+/-)

Per einde van het boekjaar

b) **Meerwaarden**

Per einde van het vorige boekjaar (+)

Mutaties tijdens het boekjaar:

- Geboekt (+)
- Verworven van derden (+)
- Afgeboekt (-)
- Overgeboekt van een post naar een andere (+/-)

Per einde van het boekjaar

c) **Afschrijvingen en waardeverminderingen**

Per einde van het vorige boekjaar (+)

Mutaties tijdens het boekjaar:

- Geboekt (+)
- Teruggenomen want overtollig (-)
- Verworven van derden (+)
- Afgeboekt na overdrachten en buitengebruikstellingen (-)
- Overgeboekt van een post naar een andere (+/-)

Per einde van het boekjaar

d) **Netto boekwaarde per einde van het boekjaar**

( a ) + ( b ) - ( c )

- waarvan werken burgerlijke bouwkunde
- overige

codes	4. Leasing en soortgelijke rechten (post 25)	5. Overige materiële vaste activa (post 26)	6. Activa in aanbouw en vooruitbetalingen (post 27)
815		1 667 574,20	10 041 036,97
816			3 333 523,36
817		287 902,59	347 332,62
818		530 548,75	-1 498 767,80
819	-	1 910 220,36	11 528 459,91
820			
821			
822			
823			
824			
825	-	-	-
826		1 667 574,20	
827		1 317,00	
828			
829			
830		287 902,59	
831		529 231,75	
832	-	1 910 220,36	-
833	-	-	11 528 459,91

definitief

STAAT VAN DE FINANCIËLE VASTE ACTIVA (post 28 van de activa)

	Codes	In vennootschappen
		(post 280-282-284)
<b>Deelnemingen en Aandelen</b>		
<b>a) Aanschaffingswaarde</b>		
Per einde van het vorige boekjaar (+)	835	13 802 705,27
Mutaties tijdens het boekjaar:		
• Aanschaffingen (+)	836	1 536 992,80
• Overdrachten en buitengebruikstellingen (-)	837	157 530,00
• Overboekingen van een post naar een andere (+/-)	838	-
Per einde van het boekjaar	839	15 182 168,07
<b>b) Meerwaarde</b>		
Per einde van het vorige boekjaar (+)	840	
Mutaties tijdens het boekjaar:		
• Geboekt (+)	841	-
• Verworven van derden (+)	842	-
• Afgeboekt (-)	843	
• Overgeboekt van een post naar een andere (+/-)	844	
Per einde van het boekjaar	845	-
<b>c) Waardeverminderingen</b>		
Per einde van het vorige boekjaar (+)	846	
Mutaties tijdens het boekjaar:		
• Geboekt (+)	847	
• Teruggenomen want overtollig (-)	848	
• Verworven van derden (+)	849	
• Afgeboekt na overdrachten en buitengebruikstellingen (-)	850	
• Overgeboekt van een post naar een andere (+/-)	851	
Per einde van het boekjaar	852	-
<b>d) Niet-opgevraagde bedragen</b>		
Per einde van het vorige boekjaar (+)	853	
Mutaties tijdens het boekjaar (+/-)	854	-
Per einde van het boekjaar	855	-
<b>Netto boekwaarde per einde van het boekjaar</b>		
( a ) + ( b ) - ( c ) - ( d )	856	15 182 168,07

	Codes	Op rechtspersonen
		(post 281-283-285/8)
<b>Vorderingen - Borgtochten in contanten</b>		
Netto boekwaarde per einde van het vorige boekjaar	857	-
Mutaties tijdens het boekjaar:		
• Toevoegingen (+)	858	
• Terugbetalingen (-)	859	
• Geboekte waardeverminderingen (-)	860	
• Teruggenomen waardeverminderingen (+)	861	
• Wisselkoersverschillen (+/-)	862	
• Overige (+/-)	863	
Netto boekwaarde per einde van het boekjaar	864	-
Gecumuleerde waardeverminderingen op vorderingen per einde van het boekjaar	865	

definitief

INLICHTINGEN OMTRENT DEELNEMINGEN

NAAM, volledig adres van de ZETEL, RECHTSVORM en, zo het een entiteit naar Belgisch recht betreft, het ONDERNEMINGSNUMMER	Aangehouden maatschappelijke rechten				Gegevens uit de laatst beschikbare jaarrekening			
	rechtstreeks			dochters	jaarrekening per	munt	eigen vermogen	netto resultaat
	Aard	Aantal	%	%				
Vlaamse Audiovisuele Regie NVTollaa	Gewone aandelen op n	10000	100,00%	0%	31/12/2017	EUR	25 778 280,00	7 566 386,00
Media Invest Vlaanderen NVOude Gr	Gewone aandelen op n	5000	50,00%	0%			-	-
Digitale Radio Vlaanderen CVMedia	Gewone aandelen op n	234	33,33%	0%			-	-

definitief

**GELDBELEGGINGEN - OVERLOPENDE REKENINGEN ACTIVA - OUDERDOMSBALANS HANDELSVORDERINGEN**

**Geldbeleggingen (post 50/53 van activa)**

**Geldbeleggingen andere dan aandelen, vastrentende effecten en termijndeposito's**

**Aandelen**

Boekwaarde verhoogd met het niet-opgevraagde bedrag  
 Niet-opgevraagd bedrag (-)  
 Edele metalen en kunstwerken

**Vastrentende effecten**

waarvan uitgegeven door kredietinstellingen

**Termijnrekeningen bij kredietinstellingen**

met een resterende looptijd of opzegtermijn van:  
 Hoogstens één maand  
 Meer dan één maand en hoogstens één jaar  
 Meer dan één jaar

Hierboven niet-opgenomen overige geldbeleggingen

Codes	Boekjaar	Vorig boekjaar
50	-	-
51	-	-
8681		
8682		
8683		
52	-	-
8684		
53	-	-
8686		
8687		
8688		
8689		

**Overlopende Rekeningen ACTIVA**

Uitsplitsing van de post 490/1 van de activa indien daaronder een belangrijk bedrag voorkomt

Voorafbetaalde kosten  
 Nog te ontvangen diverse  
 Nog te ontvangen distributieakkoorden

Boekjaar
3 929 703,33
228 181,21
275 192,29

**Ouderdomsbalans handelsvorderingen (post 40 van de activa)**

**Vervallen/Niet vervallen**

Niet Vervallen  
 Vervallen <= 30d  
 Vervallen > 30d - <= 60d  
 Vervallen >60d - <=90d  
 Vervallen >90d  
 Totaal

Boekjaar	Vorig boekjaar
29 934 625,51	33 155 270,00
11 273 119,06	12 984 168,00
1 144 150,38	1 165 673,00
4 107 266,39	1 206 814,00
3 859 721,51	3 034 795,00
<b>50 318 882,85</b>	<b>51 546 720,00</b>



definitief

**Staat van het KAPITAAL en de AANDEELHOUDERSSTRUCTUUR**


	Codes	Boekjaar	Vorig boekjaar
<b>Maatschappelijk kapitaal</b>			
<b>Geplaatst kapitaal per einde van het boekjaar</b>	100	137 509 336,98	137 509 336,98

	Codes	Bedragen	Aantal aandelen
<b>Wijzigingen tijdens het boekjaar</b>			
...			
...			
<b>Samenstelling van het kapitaal</b>			
<b>Soorten aandelen</b>			
aandelen zonder nominale waarde		137 509 336,98	100 000,00
.....			

	Codes	Niet-opgevraagd bedrag	Opgevraagd, niet-gestort bedrag
<b>Niet-gestort kapitaal</b>			
Niet-opgevraagd kapitaal	101	-	
Opgevraagd, niet-gestort kapitaal	8712		


	Codes	Boekjaar
<b>Eigen aandelen</b>		
<b>Gehouden door de rechtspersoon zelf</b>		
Kapitaalbedrag	8721	
Aantal aandelen	8722	

**Beknopte duiding bij soorten aandelen (vb aandelen X preferente aandelen bij de winstuitkering tov aandelen Y)**



**Staat van de Bestemde Fondsen (post 134 van de passiva - exclusief voor Hoger Onderwijs)**

**Waarderingsregels gekozen om de bestemde bedragen te bepalen**



definitief

**INVESTERINGSSUBSIDIES - VOORZIENINGEN - OUDERDOMSBALANS HANDELSCHULDEN**

Investeringsubsidies (post 15 van de passiva en post 753 van de resultatenrekening)

Omschrijving	Begin boekjaar (post 15)	Toename (afname) (+/-)	In Resultaat (-) (post 753)	Einde boekjaar (post 15)
<b>Investeringsubsidies Ministerie</b>				
Beleidsdomein				-
				-
<b>Overige investeringsubsidies</b>				
				-

Voorzieningen voor risico's en kosten (post 16 van de passiva en post 635/8 van de resultatenrekening)

Uitsplitsing van post 160/5 van de passiva indien daaronder een belangrijk bedrag voorkomt

	-

Uitsplitsing van post 168 van de passiva indien daaronder een belangrijk bedrag voorkomt

	-

Boekjaar
-
-

**Voorzieningen voor risico's en kosten (post 635/8)**

- Toevoegingen
- Bestedingen en terugnemingen (-)

Codes	Boekjaar	Vorig boekjaar
9115	-432 392,58	-3 148 700,05
9116		

Ouderdomsbalans handelsschulden (post 44 van de passiva)

**Vervallen/Niet vervallen**

- Niet Vervallen
- Vervallen <= 30d
- Vervallen > 30d - <= 60d
- Vervallen >60d - <=90d
- Vervallen >90d
- Totaal

	Boekjaar	Vorig boekjaar
Niet Vervallen	19 455 727,67	18 547 834,00
Vervallen <= 30d	3 414 330,50	3 948 275,00
Vervallen > 30d - <= 60d	2 455 396,35	1 765 368,00
Vervallen >60d - <=90d	510 469,19	206 053,00
Vervallen >90d	2 317 198,26	2 082 817,00
<b>Totaal</b>	<b>28 153 121,97</b>	<b>26 550 347,00</b>

definitief

**STAAT VAN DE SCHULDEN EN OVERLOPENDE REKENINGEN (PASSIVA)**

**Uitsplitsing van de schulden met een oorspronkelijke looptijd van meer dan een jaar, naar gelang van hun resterende looptijd**

- Financiële schulden**
- Achtergestelde leningen
- Niet-achtergestelde obligatieleningen
- Leasing en soortgelijke schulden
- Kredietinstellingen
- Overige leningen
- Handelsschulden**
- Ontvangen vooruitbetalingen op bestellingen**
- Overige schulden**
- Totaal**

Codes	SCHULDEN MET EEN RESTERENDE LOOPTIJD VAN		
	1. hoogstens één jaar	2. meer dan één jaar doch hoogstens 5 jaar	3. meer dan 5 jaar
	(post 42)	(post 17)	
880	1 153 761,21	-	-
881			
882			
883			
884			
885	1 153 761,21		
886			
889			
890			
891	<b>1 153 761,21</b>	-	-

**Gewaarborgde schulden (begrepen in de posten 17 en 42/48 van de passiva)**

- Financiële schulden**
- Achtergestelde leningen
- Niet-achtergestelde obligatieleningen
- Leasing en soortgelijke schulden
- Kredietinstellingen
- Overige leningen
- Handelsschulden**
- Ontvangen vooruitbetalingen op bestellingen**
- Schulden m.b.t. belastingen, bezoldigingen en sociale lasten**
- Belastingen
- Bezoldigingen en sociale lasten
- Overige schulden**
- Totaal**

Codes	SCHULDEN (OF GEDEELTE VAN DE SCHULDEN) GEWAARBORGD DOOR	
	Eigen activa	Andere Belgische overheidsinstellingen
892	-	-
893		
894		
895		
896		
897		
898		
901		
902	-	-
903		
904		
905		
906	-	-

**Schulden m.b.t. belastingen, bezoldigingen en sociale lasten**

1. Belastingenschulden (post 450/3 van de passiva)
  - Waarvan vervallen**
  - Waarvan niet-vervallen**
  - Geraamde belastingenschulden**
2. Schulden m.b.t. bezoldigingen en sociale lasten (post 454/9 van passiva)
  - Waarvan vervallen**
  - Waarvan provisie voor niet opgenomen vakantiedagen**

Codes	Boekjaar
450/3	23 112 454,13
9072	2 382 506,41
9073	-
450	18 896 748,21
454/9	29 022 824,81
9076	29 022 824,81
	-

**A. Provisie voor niet opgenomen vakantiedagen**

	EUR
Aangelegde provisie eind vorig boekjaar	
Loonlast niet-opgenomen vakantiedagen	4 381 009,14
Aangelegde provisie eind huidig boekjaar	
Mutatie	-

**B. Berekening van de aangelegde provisie**

*Detail berekening op te nemen in de toelichting*

**C. Evolutie van het aantal overgedragen vakantiedagen**

	Aantal
Overgedragen vakantiedagen	19 308
Toegekende vakantiedagen	84 850
Opgenomen vakantiedagen	66 684
Uitbetaalde vakantiedagen	2 486
Vervallen vakantiedagen	15 783
Over te dragen vakantiedagen	19 205
Mutatie	-103

**Overlopende rekeningen Passiva**

Uitsplitsing van de post 492/3 van de passiva, indien daaronder een belangrijk bedrag voorkomt

- Andere over te dragen diverse
- Reeds gefactureerde opbrengsten

Boekjaar
338 425,73
2 493 334,14

definitief

## De bedrijfsrevisor(-en) en de personen met wie hij (zij) verbonden is (zijn)

	Codes	Boekjaar
Bezoldiging bedrijfsrevisor(en)	9505	78 675,00
Andere controleopdrachten	9506	5 150,00
Belastingadviesopdrachten	9507	
Andere opdrachten buiten revisorale opdrachten	9508	

## Financiële resultaten

	Codes	Boekjaar	Vorig boekjaar
<b>Recurrente financiële opbrengsten</b>	75	<b>6 868 040,02</b>	<b>3 692 560,76</b>
Opbrengsten uit financiële vaste activa	750	6 600 000,00	3 606 000,00
Opbrengsten uit vlottende activa	751	191 190,36	60 297,86
Andere Financiële opbrengsten	752/9	76 849,66	26 262,90
Uitsplitsing van overige financiële Opbrengsten			
...			
...			
...			
<b>Recurrente Financiële kosten</b>	65	<b>28 940,51</b>	<b>356 947,14</b>
Afschrijving van kosten bij uitgifte van leningen	6501	-	-
Geactiveerde interesten	6503	-	-
Waardeverminderingen op vlottende activa			
Geboekt	6510	-	-
Teruggenomen	6511	-	-
Discontokosten	653	-	-
Voorzieningen met financieel karakter			
toevoegingen	6560	-	-
Bestedingen en terugnemingen	6561	-	-
Verwijlinteresten	658	178,26	7,57
Uitsplitsing van overige financiële kosten			
Overige kosten		24 177,51	263 675,82
Kosten omrekening vreemde valuta		4 584,74	27 085,21
...			
...			
...			

definitief

**Opbrengsten en kosten van UITZONDERLIJKE omvang of uitzonderlijke mate van voorkomen**

	Codes	Boekjaar	Vorig boekjaar
<b>Niet-recurrente opbrengsten</b>	76	<b>661 548,80</b>	<b>59 601 534,08</b>
<b>Niet-recurrente bedrijfsopbrengsten</b>	(76A)	<b>661 548,80</b>	59 601 534,08
Terugneming van afschrijvingen en van waardeverminderingen op immateriële en materiële vaste activa	760	-	-
Terugneming van voorzieningen voor uitzonderlijke risico's en kosten	7620	633 730,02	-
Meerwaarden bij de realisatie van immateriële en materiële vaste activa	7630	27 818,78	59 601 534,08
Andere niet-recurrente bedrijfsopbrengsten	764/8	-	-
<b>Niet-recurrente financiële opbrengsten</b>	(76B)	-	-
Terugneming van waardevermindering op financiële vaste activa	761	-	-
Terugneming van voorzieningen voor uitzonderlijke financiële risico's en kosten	7621	-	-
Meerwaarden bij de realisatie van financiële vaste activa	7631	-	-
Andere niet-recurrente financiële opbrengsten	769	-	-
<b>Niet-recurrente kosten</b>	66	-	-
<b>Niet-recurrente bedrijfskosten</b>	(66A)	-	-
Niet-recurrente afschrijvingen en waardeverminderingen op oprichtingskosten, op immateriële en materiële vaste activa	660	-	-
Voorzieningen voor uitzonderlijke bedrijfsrisico's en -kosten: toevoegingen (bestedingen) (+)/(-)	6620	-	-
Minderwaarden bij de realisatie van immateriële en materiële vaste activa	6630	-	-
Andere niet-recurrente bedrijfskosten	664/7	-	-
Als herstructureringskosten geactiveerde niet-recurrente bedrijfskosten	6690	-	-
<b>Niet-recurrente financiële kosten</b>	(66B)	-	-
Waardeverminderingen op fin vaste activa	661	-	-
Voorzieningen voor uitzonderlijke financiële risico's en kosten: toevoegingen (bestedingen) (+)/(-)	6621	-	-
Minderwaarden bij de realisatie van financiële vaste activa	6631	-	-
Andere niet-recurrente financiële kosten	668	-	-
Als herstructureringskosten geactiveerde niet-recurrente financiële kosten	6691	-	-

definitief

**Niet in de balans opgenomen rechten en verplichtingen**

**A1. Zekerheden die door de rechtspersoon werden gesteld of onherroepelijk beloofd op de eigen activa als waarborg voor eigen schulden en verplichtingen**

Hypotheken:

boekwaarde van de bezwaarde activa

bedrag van de inschrijving

Pand op andere activa

boekwaarde van de in pand gegeven activa

Zekerheden op de nog door de rechtspersoon te verwerven activa:

bedrag van de betrokken activa

Codes	Boekjaar
916	
917	
919	
920	
	5 551 705,76
	2 867 502,84

**A2. Belangrijke verplichtingen tot aankoop / verkoop van vaste activa**

Belangrijke verplichtingen tot aankoop van vaste activa

Uitstaande verplichtingen per 31 december 2018

Belangrijke verplichtingen tot verkoop van vaste activa

Gekochte (te ontvangen) deviezen

**B. Belangrijke hangende geschillen**

**C. Aard, doel en financiële gevolgen van buitenbalansregelingen**

Mits de risico's of voordelen die uit dergelijke regelingen voortvloeien van enige betekenis zijn en voor zover de openbaarmaking van dergelijke risico's of voordelen noodzakelijk is voor de beoordeling van de financiële positie van de rechtspersoon

Boekjaar

**D. Andere niet in de balans opgenomen rechten en verplichtingen (met inbegrip van deze die niet kunnen worden becijferd)**

Inclusief ontvangen gewestwaarborgen op bv aandeelhouderskapitaal

Boekjaar

definitief

**Samenvatting van de waarderingsregels  
zoals voorgeschreven in het Rekendecreet****I. Beginsel**

De waarderingsregels worden vastgesteld overeenkomstig de bepalingen van hoofdstuk IV van het Rekendecreet van toepassing voor de rechtspersonen Vlaamse overheid.

Ten behoeve van het getrouwe beeld wordt in de volgende uitzonderingsgevallen afgeweken van de in het Rekendecreet voor dubbele boekhouding bepaalde waarderingsregels:

Deze afwijkingen worden als volgt verantwoord:

De waarderingsregels werden ten opzichte van het vorige boekjaar qua verwoording of toepassing **niet gewijzigd** Zo ja, dan heeft de wijziging betrekking op:

**negatieve** invloed op het resultaat van het boekjaar ten belope van  
€ 0,00

**wordt niet** op belangrijke wijze beïnvloed door opbrengsten en kosten die aan een vorig boekjaar moeten worden toegerekend. Zo ja, dan hebben deze betrekking op:

De cijfers van het boekjaar zijn niet vergelijkbaar met die van het vorige boekjaar en wel om de volgende reden:



definitief

**Samenvatting van de waarderingsregels - deel 2  
zoals voorgeschreven in het Rekendecreet**

[Voor de vergelijkbaarheid worden de cijfers van het vorige boekjaar op volgende punten aangepast.] / [Voor de vergelijking van de jaarrekeningen van beide boekjaren moet met volgende elementen rekening worden gehouden.]

Bij gebrek aan objectieve beoordelingscriteria is de waardering van de voorzienbare risico's, mogelijke verliezen en ontwaarderingen waarvan hierna sprake, onvermijdelijk aleatoir (uitzonderlijk):  
 Voor de vergelijkbaarheid worden de cijfers van het vorige boekjaar op volgende punten aangepast.  
 Voor de vergelijking van de jaarrekeningen van beide boekjaren moet met volgende elementen rekening worden gehouden.

Andere inlichtingen die noodzakelijk zijn opdat de jaarrekening een getrouw beeld zou geven van het vermogen, de financiële positie en het resultaat van het schoolbestuur:

**II. Bijzondere regels**

**Intercalare rente** is niet  
 de rente op vreemd vermogen dat wordt gebruikt voor hun financiering opgenomen, doch slechts voor zover zij betrekking heeft op de periode welke de bedrijfsklearheid van deze vaste activa voorafgaat.

**Materiële vaste activa** werden geen materiële activa geherwaardeerd. Zo ja, dan wordt deze herwaardering als volgt verantwoord:

**Afschrijvingen:** Voor volgende activa worden afwijkende afschrijvingsregels toegepast:

Activa	Toegepast percentage	Verantwoording

definitief

**Samenvatting van de waarderingsregels - deel 3  
zoals voorgeschreven in het Rekendecreet***Vrije ruimte mbt waarderingsregels*

definitief

**Vlaamse overheid**  
**Departement Financiën en Begroting**  
**Financiële Diensten en Rapportering**

## **NEERLEGGINGSFORMULIER:**

### **Jaarrapportering**

### **Vlaamse overheid in euro (EUR)**

Versie 2018

**Deel II**  
**Budgettair luik inclusief Reconciliatie**



















Definitief

**STAAT VAN DE OPENSTAANDE VERBINTENISSEN**

huidig boekjaar en betaalkalender

Afdeling	Aard	Begrotingsartikel (1) Omschrijving machtiging / verbinenis (2)	Soort (3)	ESR-code	(+)		(+)		(-)		Betaalkalender				
					Encours 31/12/h-1	Annulering verbinenis vorige jaren	Overgedragen verbinenis	Nieuwe verbinenis	Verplichtingen	Openstaande verbinenis op 31.12	N+1	N+2	N+3	N+4	N+5 (en later)
<b>A: Verbinenis Vlaamse ministeries of DAB's op gesplitste kredieten</b>															
<b>Totaal</b>			<b>A</b>												
<b>B: Verbinenis Vlaamse ministeries op variabele kredieten</b>															
<b>Totaal</b>			<b>B</b>												
<b>C1: Verbinenis gefinancierd met toelagen van Vlaamse ministeries ingevolge vastleggingmachtingen</b>															
<b>Totaal</b>			<b>C1</b>												
<b>C2: Verbinenis gefinancierd met toelagen van Vlaamse ministeries ingevolge VAK afkomstig van FFU</b>															
<b>Totaal</b>			<b>C2</b>												
<b>D1: Verbinenis gefinancierd met eigen ontvangsten</b>															
<b>Totaal</b>			<b>D1</b>												0
<b>D2: Verbinenis gefinancierd met toelagen niet afkomstig van Vlaamse ministeries</b>															
<b>Totaal</b>			<b>D2</b>												
<b>E: Andere verbinenis niet volledig binnen het kalenderjaar vallend</b>															
		diverse contracten	E	12	383 526,00	-104 307,09	279 218,91	2 571 873,68		279 218,91	279 218,91				0,00
		diverse contracten	E	12	59 105 878,28		59 105 878,28		61 677 751,96	61 677 751,96		3 831 519,69	1 421 855,14	1 119 511,94	-6 372 886,77
		diverse contracten	E	11	2 156 629,00	-92 298,88	1 232 976,12	3 395 076,76		1 232 976,12	1 232 976,12				
		diverse contracten	E	74	2 156 629,00		2 156 629,00		5 551 705,76	5 551 705,76					
<b>Totaal</b>			<b>E</b>		<b>61 861 607,28</b>	<b>-196 605,97</b>	<b>61 665 001,31</b>	<b>5 966 950,44</b>		<b>67 631 951,75</b>	<b>67 631 951,75</b>	<b>3 831 519,69</b>	<b>1 421 855,14</b>	<b>1 119 511,94</b>	<b>-6 372 886,77</b>
<b>ALGEMEEN TOTAAL</b>					<b>61 861 607,28</b>	<b>-196 605,97</b>	<b>61 665 001,31</b>	<b>5 966 950,44</b>		<b>67 631 951,75</b>	<b>67 631 951,75</b>	<b>3 831 519,69</b>	<b>1 421 855,14</b>	<b>1 119 511,94</b>	<b>-6 372 886,77</b>

Nr. definitief	244142664	VO 14			
ESR code	ESR Beschrijving	Begroting	Eindtoestand	Afwijking Absoluut	Afwijking Procentueel
<b>0</b>	<b>NIET-VERDEELDE ONTVANGSTEN</b>	<b>61 296 024,07</b>	<b>61 296 024,07</b>	<b>-</b>	<b>0,00%</b>
06	Ontvangsten te verdelen over hoofdgroepen 1 tot en met 9	-	-	-	-
08	Interne verrichtingen	61 296 024,07	61 296 024,07	-	0,00%
08.10	Diverse interne verrichtingen en opnemingen uit reservefondsen	-	-	-	-
08.21	Overgedragen overschot vorige boekjaren	61 296 024,07	61 296 024,07	-	0,00%
08.22	Over te dragen tekort van het boekjaar	-	-	-	-
<b>1</b>	<b>LOPENDE ONTVANGSTEN VAN GOEDEREN EN DIENSTEN (CONSUMPTIEBESTEDINGEN)</b>	<b>164 434 000,00</b>	<b>166 666 008,20</b>	<b>2 232 008,20</b>	<b>1,36%</b>
16	Verkoop van niet-duurzame goederen en diensten	164 434 000,00	166 666 008,20	2 232 008,20	1,36%
18	Ontvangsten afkomstig van wegen- en waterbouwkundige werken	-	-	-	-
19	Productie van investeringsgoederen in eigen beheer	-	-	-	-
<b>2</b>	<b>RENTEN EN INKOMSTEN UIT EIGENDOM</b>	<b>6 683 000,00</b>	<b>6 680 306,65</b>	<b>-2 693,35</b>	<b>-0,04%</b>
26	Rente van overheidsvorderingen	42 000,00	48 294,65	6 294,65	14,99%
27	Exploitatiewinsten van overheidsbedrijven	-	-	-	-
28	Overige opbrengsten van vermogen	6 641 000,00	6 632 012,00	-8 988,00	-0,14%
<b>3</b>	<b>INKOMENSOVERDRACHTEN VAN ANDERE SECTOREN</b>	<b>951 000,00</b>	<b>1 120 355,64</b>	<b>169 355,64</b>	<b>17,81%</b>
36	Indirecte belastingen en heffingen	-	-	-	-
37	Directe belastingen en bijdragen gestort aan de socialezekeringsinstellingen	-	-	-	-
38	Overige inkomensoverdrachten van bedrijven, financiële instellingen, vzw's t.b.v. de gezinnen en van gezinnen en ontvangen subsidies	-	-	-	-
39	Inkomensoverdrachten van het buitenland	951 000,00	1 120 355,64	169 355,64	17,81%
<b>4</b>	<b>INKOMENSOVERDRACHTEN BINNEN DE OVERHEIDSSECTOR</b>	<b>267 114 000,00</b>	<b>268 016 145,55</b>	<b>902 145,55</b>	<b>0,34%</b>
46	Inkomensoverdrachten binnen een institutionele groep	267 014 000,00	267 771 856,00	757 856,00	0,28%
46.10	Van de institutionele overheid (MVG + IVAzrp)	266 901 000,00	267 659 000,00	758 000,00	0,28%
46.20	Van niet-organieke begrotingsfondsen	-	-	-	-
46.30	Van een DAB	-	-	-	-
46.40	Van een VOI, IVAzrp, EVApr, SAR en EV	113 000,00	112 856,00	-144,00	-0,13%
46.50	Van onderwijsinstellingen van de institutionele overheid	-	-	-	-
46.60	Van vzw's van de overheid	-	-	-	-
46.70	Van andere eenheden van de overheid	-	-	-	-
47	Inkomensoverdrachten van de socialezekerheidsinstellingen	-	-	-	-
48	Inkomensoverdrachten van lokale overheden	-	62 500,00	62 500,00	-
49	Inkomensoverdrachten van andere institutionele groepen (federale overheid, gemeenschappen, gewesten, gemeenschapscommissies)	100 000,00	181 789,55	81 789,55	81,79%
<b>5</b>	<b>KAPITAALOVERDRACHTEN VAN ANDERE SECTOREN</b>	<b>-</b>	<b>-</b>	<b>-</b>	<b>-</b>
56	Vermogensheffingen	-	-	-	-
57	Kapitaaloverdrachten van bedrijven en financiële instellingen (exclusief vermogensheffingen)	-	-	-	-
58	Kapitaaloverdrachten van vzw's t.b.v. de gezinnen en van gezinnen (exclusief vermogensheffingen)	-	-	-	-
59	Kapitaaloverdrachten van het buitenland	-	-	-	-
<b>6</b>	<b>KAPITAALOVERDRACHTEN BINNEN DE OVERHEIDSSECTOR</b>	<b>-</b>	<b>-</b>	<b>-</b>	<b>-</b>
66	Kapitaaloverdrachten binnen een institutionele groep	-	-	-	-
66.11	Investeringsbijdragen van de institutionele overheid	-	-	-	-
66.12	Overige kapitaaloverdrachten van de institutionele overheid	-	-	-	-
66.21	Investeringsbijdragen van niet-organieke begrotingsfondsen	-	-	-	-
66.22	Overige kapitaaloverdrachten van niet-organieke begrotingsfondsen	-	-	-	-
66.31	Investeringsbijdragen van een DAB	-	-	-	-
66.32	Overige kapitaaloverdrachten van een DAB	-	-	-	-
66.41	Investeringsbijdragen van een VOI, IVAzrp, EVApr, SAR en EV	-	-	-	-
66.42	Overige kapitaaloverdrachten van een VOI, IVAzrp, EVApr, SAR en EV	-	-	-	-
66.51	Investeringsbijdragen van onderwijsinstellingen van de institutionele overheid	-	-	-	-
66.52	Overige kapitaaloverdrachten van onderwijsinstellingen van de institutionele overheid	-	-	-	-
66.61	Investeringsbijdragen van vzw's van de overheid	-	-	-	-
66.62	Overige kapitaaloverdrachten van vzw's van de overheid	-	-	-	-
66.71	Investeringsbijdragen van andere eenheden van de overheid	-	-	-	-
66.72	Overige kapitaaloverdrachten van andere eenheden van de overheid	-	-	-	-
67	Kapitaaloverdrachten van de socialezekerheidsinstellingen	-	-	-	-
68	Kapitaaloverdrachten van lokale overheden	-	-	-	-
69	Kapitaaloverdrachten van andere institutionele groepen (federale overheid, gemeenschappen, gewesten, gemeenschapscommissies)	-	-	-	-
<b>7</b>	<b>DESINVESTERINGEN</b>	<b>7 125 000,00</b>	<b>5 791 149,54</b>	<b>-1 333 850,46</b>	<b>-18,72%</b>
76	Verkoop van onroerende goederen in het binnenland	5 710 000,00	5 778 125,18	68 125,18	1,19%
77	Verkoop van overige investeringsgoederen, waaronder immateriële goederen	1 415 000,00	13 024,36	-1 401 975,64	-99,08%
78	Voorraadverminderingen	-	-	-	-
<b>8</b>	<b>KREDIETAFLOSSINGEN EN VEREFFENINGEN VAN DEELNEMINGEN; ANDERE FINANCIËLE PRODUCTEN</b>	<b>-</b>	<b>120 348,78</b>	<b>120 348,78</b>	<b>-</b>
86	Kredietaflossingen door en vereffeningen van deelnemingen in bedrijven en financiële instellingen en andere financiële producten	-	120 348,78	120 348,78	-
87	Kredietaflossingen door vzw's t.b.v. de gezinnen en door gezinnen	-	-	-	-
88	Kredietaflossingen door en vereffening van deelnemingen in het buitenland	-	-	-	-
89	Kredietaflossingen binnen de overheidssector	-	-	-	-
<b>9</b>	<b>OVERHEIDSSCHULD</b>	<b>-</b>	<b>266 005,45</b>	<b>266 005,45</b>	<b>-</b>
96	Opbrengst van leningen met een looptijd van meer dan één jaar	-	266 005,45	266 005,45	-
97	Aanmuntingen	-	-	-	-
98	Verhoging van het eigen vermogen	-	-	-	-

Nr. definitief	244142664				VO 14
ESR code	ESR Beschrijving	Begroting	Eindtoestand	Afwijking Absoluut	Afwijking Procentueel
	<b>TOTAAL ONTVANGSTEN</b>	<b>507 603 024,07</b>	<b>509 956 343,88</b>	<b>2 353 319,81</b>	<b>0,46%</b>
<b>0</b>	<b>NIET- VERDEELDE UITGAVEN</b>	<b>54 105 024,07</b>	<b>50 077 481,62</b>	<b>-4 027 542,45</b>	<b>-7,44%</b>
01	Uitgaven te verdelen over de hoofdgroepen 1 tot en met 9	-	-	-	-
03	Interne verrichtingen	54 105 024,07	50 077 481,62	-4 027 542,45	-7,44%
03.10	Diverse interne verrichtingen en spijzen van reservefondsen	-	-	-	-
03.21	Overgedragen tekort vorige boekjaren	-	-	-	-
03.22	Over te dragen overschot van het boekjaar	54 105 024,07	50 077 481,62	-4 027 542,45	-7,44%
04	Annuititeiten met betrekking tot financiële leasing	-	-	-	-
<b>1</b>	<b>LOPENDE UITGAVEN VOOR GOEDEREN EN DIENSTEN (CONSUMPTIEBESTEDINGEN)</b>	<b>411 448 000,00</b>	<b>418 531 991,28</b>	<b>7 083 991,28</b>	<b>1,72%</b>
11	Lonen en sociale lasten	168 853 000,00	168 236 065,52	-616 934,48	-0,37%
12	Aankoop van niet-duurzame goederen en diensten	242 595 000,00	250 295 925,76	7 700 925,76	3,17%
14	Herstel en niet-waardevermeerderend onderhoud van wegen- en waterbouwkundige werken	-	-	-	-
<b>2</b>	<b>RENTEN EN HUURGELDEN VAN GRONDEN</b>	<b>-</b>	<b>178,26</b>	<b>178,26</b>	
21	Rente op overheidsschuld	-	178,26	178,26	
24	Huurgelden van gronden	-	-	-	-
25	Uitbetaalde dividenden	-	-	-	-
<b>3</b>	<b>INKOMENSOVERDRACHTEN AAN ANDERE SECTOREN</b>	<b>595 000,00</b>	<b>787 633,81</b>	<b>192 633,81</b>	<b>32,38%</b>
31	Exploitatiesubsidies	-	-	-	-
32	Inkomensoverdrachten, die geen exploitatiesubsidies zijn, aan bedrijven en financiële instellingen	-	-	-	-
33	Inkomensoverdrachten aan vzw's t.b.v. de gezinnen	595 000,00	787 633,81	192 633,81	32,38%
34	Inkomensoverdrachten aan gezinnen	-	-	-	-
35	Inkomensoverdrachten aan het buitenland	-	-	-	-
<b>4</b>	<b>INKOMENSOVERDRACHTEN BINNEN DE OVERHEIDSSECTOR</b>	<b>24 925 000,00</b>	<b>24 924 932,00</b>	<b>-68,00</b>	<b>0,00%</b>
41	Inkomensoverdrachten binnen een institutionele groep	24 925 000,00	24 924 932,00	-68,00	0,00%
41.10	Aan de institutionele overheid (MVG + IVAzrp)	24 925 000,00	24 924 932,00	-68,00	0,00%
41.20	Aan niet-organieke begrotingsfondsen	-	-	-	-
41.30	Aan een DAB	-	-	-	-
41.40	Aan een VOI, IVAzrp, EVAzrp, SAR en EV	-	-	-	-
41.50	Aan onderwijsinstellingen van de institutionele overheid	-	-	-	-
41.60	Aan vzw's van de overheid	-	-	-	-
41.70	Aan andere eenheden van de overheid	-	-	-	-
42	Inkomensoverdrachten aan de socialezekerheidsinstellingen	-	-	-	-
43	Inkomensoverdrachten aan lokale overheden	-	-	-	-
44	Inkomensoverdrachten aan het gesubsidieerd autonoom onderwijs	-	-	-	-
45	Inkomensoverdrachten aan andere institutionele groepen (federale overheid, gemeenschappen, gewesten, gemeenschapscommissies)	-	-	-	-
<b>5</b>	<b>KAPITAALOVERDRACHTEN AAN ANDERE SECTOREN</b>	<b>-</b>	<b>-</b>	<b>-</b>	
51	Kapitaaloverdrachten aan bedrijven en financiële instellingen	-	-	-	-
52	Kapitaaloverdrachten aan vzw's t.b.v. de gezinnen	-	-	-	-
53	Kapitaaloverdrachten aan gezinnen	-	-	-	-
54	Kapitaaloverdrachten aan het buitenland	-	-	-	-
<b>6</b>	<b>KAPITAALOVERDRACHTEN BINNEN DE OVERHEIDSSECTOR</b>	<b>-</b>	<b>-</b>	<b>-</b>	
61	Kapitaaloverdrachten binnen een institutionele groep	-	-	-	-
61.11	Investeringsbijdragen aan de institutionele overheid (MVG + IVAzrp)	-	-	-	-
61.12	Overige kapitaaloverdrachten aan de institutionele overheid (MVG + IVAzrp)	-	-	-	-
61.21	Investeringsbijdragen aan niet-organieke begrotingsfondsen	-	-	-	-
61.22	Overige kapitaaloverdrachten aan niet-organieke begrotingsfondsen	-	-	-	-
61.31	Investeringsbijdragen aan een DAB	-	-	-	-
61.32	Overige kapitaaloverdrachten aan een DAB	-	-	-	-
61.41	Investeringsbijdragen aan een VOI, IVAzrp, EVAzrp, SAR en EV	-	-	-	-
61.42	Overige kapitaaloverdrachten aan een VOI, IVAzrp, EVAzrp, SAR en EV	-	-	-	-
61.51	Investeringsbijdragen aan onderwijsinstellingen van de institutionele overheid	-	-	-	-
61.52	Overige kapitaaloverdrachten aan onderwijsinstellingen van de institutionele overheid	-	-	-	-
61.61	Investeringsbijdragen aan vzw's van de overheid	-	-	-	-
61.62	Overige kapitaaloverdrachten aan vzw's van de overheid	-	-	-	-
61.71	Investeringsbijdragen aan andere eenheden van de overheid	-	-	-	-
61.72	Overige kapitaaloverdrachten aan andere eenheden van de overheid	-	-	-	-
62	Kapitaaloverdrachten aan de socialezekerheidsinstellingen	-	-	-	-
63	Kapitaaloverdrachten aan lokale overheden	-	-	-	-
64	Kapitaaloverdrachten aan het gesubsidieerd autonoom onderwijs	-	-	-	-
65	Kapitaaloverdrachten aan andere institutionele groepen (federale overheid, gemeenschappen, gewesten, gemeenschapscommissies)	-	-	-	-
<b>7</b>	<b>INVESTERINGEN</b>	<b>15 280 000,00</b>	<b>13 012 637,99</b>	<b>-2 267 362,01</b>	<b>-14,84%</b>
71	Aankoop van gronden en gebouwen in het binnenland	-	-	-	-
72	Nieuwbouw van gebouwen	2 780 000,00	2 490 806,13	-289 193,87	-10,40%
73	Wegen- en waterbouwkundige werken	-	-	-	-
74	Verwerving van overige investeringsgoederen, waaronder immateriële goederen	12 500 000,00	10 521 831,86	-1 978 168,14	-15,83%
75	Voorraadtoename	-	-	-	-
<b>8</b>	<b>KREDIETVERLENINGEN EN DEELNEMINGEN; ANDERE FINANCIËLE PRODUCTEN</b>	<b>1 250 000,00</b>	<b>1 603 929,95</b>	<b>353 929,95</b>	<b>28,31%</b>
81	Kredietverleningen aan en deelnemingen in bedrijven en financiële instellingen en andere financiële producten	1 250 000,00	1 536 992,80	286 992,80	22,96%
82	Kredietverleningen aan vzw's t.b.v. de gezinnen	-	-	-	-
83	Kredietverleningen aan gezinnen	-	-	-	-
84	Kredietverleningen aan en deelnemingen in het buitenland	-	66 937,15	66 937,15	
85	Kredietverleningen binnen de overheidssector	-	-	-	-
<b>9</b>	<b>OVERHEIDSSCHULD</b>	<b>-</b>	<b>1 017 558,97</b>	<b>1 017 558,97</b>	
91	Aflossingen van leningen met een looptijd van meer dan één jaar	-	1 017 558,97	1 017 558,97	
92	Ontmuntingen	-	-	-	-
93	Verlaging van het eigen vermogen	-	-	-	-
	<b>TOTAAL UITGAVEN</b>	<b>507 603 024,07</b>	<b>509 956 343,88</b>	<b>2 353 319,81</b>	<b>0,46%</b>
	<b>Evenwicht Totale Ontvangsten vs Uitgaven: moet 0 zijn</b>	<b>-</b>	<b>0,00</b>	<b>0,00</b>	
	<b>ESR-ontvangsten</b>	<b>179 293 000,00</b>	<b>180 502 109,58</b>	<b>1 209 109,58</b>	<b>0,67%</b>
	<b>ESR-uitgaven</b>	<b>427 323 000,00</b>	<b>432 332 441,34</b>	<b>5 009 441,34</b>	<b>1,17%</b>
	<b>ESR-vorderingensaldo</b>	<b>-248 030 000,00</b>	<b>-251 830 331,76</b>	<b>-3 800 331,76</b>	<b>-1,53%</b>
	<b>Begrotingssaldo: opbouw (+) / intering (-)</b>	<b>-7 191 000,00</b>	<b>-11 218 542,45</b>	<b>-4 027 542,45</b>	<b>-56,01%</b>

Nr. definitief	244142664	VO 14
-------------------	-----------	-------

ESR code	ESR Beschrijving	Begroting	Eindtoestand	Afwijking Absoluut	Afwijking Procentueel
----------	------------------	-----------	--------------	--------------------	-----------------------

ESR code	ESR Beschrijving	Begroting	Eindtoestand	Afwijking Absoluut	Afwijking Procentueel
	<b>Totaal Ontvangsten</b>	<b>507 603 024,07</b>	<b>509 956 343,88</b>	<b>2 353 319,81</b>	<b>0,46%</b>
ESR 9	<i>Leningen</i>	-	266 005,45	266 005,45	
ESR 8	<i>KVD</i>	-	120 348,78	120 348,78	
46.1-66.1	<i>Toelage MVG</i>	266 901 000,00	267 659 000,00	758 000,00	0,28%
ESR 46.3-7 en ESR 66.3-7	<i>Toelagen DAB, RP</i>	113 000,00	112 856,00	-144,00	-0,13%
ESR 08.21	<i>Overgedragen overschot</i>	61 296 024,07	61 296 024,07	-	0,00%
ESR 08.22	<i>Over te dragen tekort</i>	-	-	-	
ESR 08.10	<i>Interne Verrichtingen</i>	-	-	-	
	<b>Totaal ESR-gecorrigeerde ontvangsten</b>	<b>179 293 000,00</b>	<b>180 502 109,58</b>	<b>1 209 109,58</b>	<b>0,67%</b>
	<b>Totaal Uitgaven</b>	<b>507 603 024,07</b>	<b>509 956 343,88</b>	<b>2 353 319,81</b>	<b>0,46%</b>
ESR 9	<i>Aflossing Schuld</i>	-	1 017 558,97	1 017 558,97	
ESR 8	<i>KVD</i>	1 250 000,00	1 603 929,95	353 929,95	28,31%
41.1-61.1	<i>Toelage MVG</i>	24 925 000,00	24 924 932,00	-68,00	0,00%
ESR 41.3-7 en ESR 61.3-7	<i>Toelagen DAB, RP</i>	-	-	-	
ESR 03.22	<i>Over te dragen overschot</i>	54 105 024,07	50 077 481,62	-4 027 542,45	-7,44%
ESR 03.21	<i>Overgedragen tekort</i>	-	-	-	
ESR 03.10	<i>Interne Verrichtingen</i>	-	-	-	
	<b>Totaal ESR-gecorrigeerde uitgaven</b>	<b>427 323 000,00</b>	<b>432 332 441,34</b>	<b>5 009 441,34</b>	<b>1,17%</b>
	<i>Begrotingssaldo: opbouw (+) / intering (-)</i>	<i>-7 191 000,00</i>	<i>-11 218 542,45</i>	<i>-4 027 542,45</i>	<i>-56,01%</i>
	<i>Esr Vorderingssaldo</i>	<i>-248 030 000,00</i>	<i>-251 830 331,76</i>	<i>-3 800 331,76</i>	<i>-1,53%</i>

Nr.	244142664	VO 16
-----	-----------	-------

definitief

**SUBSIDIES AAN LOKALE BESTUREN**

KBO nr	Begunstigde	ESR code	Totaal bedrag subsidie
<b>TOTAAL</b>			-



definitief

**KRUISTABEL ESR-COFOG OVER DE UITVOERINGSREKENING VAN DE UITGAVENBEGROTING VAN HET JAAR**

ESR / COFOG	te verdelen	00000	01.71.0 Verrid	01.72.0 Aflossing en	08.30.0 DIENSTEN VAN	08.53.0 Onderzoek en	maak uw keuze	maak uw keuze	maak uw keuze	maak uw keuze	TOTAAL
01.00	-										-
03.10	-										-
03.21	-										-
03.22	-	50 077 481,62									50 077 481,62
04.00	-										-
11.11	-				106 824 413,32	995 778,06					107 820 191,38
11.12	-				22 536 599,21	159 987,00					22 696 586,21
11.20	-				34 076 246,90	289 092,79					34 365 339,69
11.31	-				59 054,12						59 054,12
11.32	-				1 625 411,80						1 625 411,80
11.33	-				42 557,80						42 557,80
11.40	-				1 626 924,52						1 626 924,52
12.11	-				240 322 899,48	900 282,40					241 223 181,88
12.12	-				1 598 199,34						1 598 199,34
12.21	-				5 391 856,55						5 391 856,55
12.22	-				26 798,28						26 798,28
12.50	-				2 055 889,71						2 055 889,71
14.10	-										-
14.20	-										-
21.10	-										-
21.20	-										-
21.30	-										-
21.40	-		178,26								178,26
21.50	-										-
21.60	-										-
24.10	-										-
24.20	-										-
25.00	-										-
31.11	-										-
31.12	-										-
31.21	-										-
31.22	-										-
31.31	-										-
31.32	-										-
31.40	-										-
32.00	-										-
33.00	-				787 633,81						787 633,81
34.20	-										-
34.31	-										-
34.32	-										-
34.41	-										-
34.42	-										-
34.50	-										-
35.10	-										-
35.20	-										-
35.30	-										-
35.40	-										-
35.50	-										-
35.60	-										-
41.10	-	24 924 932,00									24 924 932,00
41.20	-										-
41.30	-										-
41.40	-										-
41.50	-										-
41.60	-										-
41.70	-										-
42.10	-										-
42.20	-										-
42.30	-										-
42.40	-										-
42.50	-										-
42.60	-										-
42.70	-										-
42.80	-										-
42.90	-										-
43.11	-										-
43.12	-										-
43.13	-										-
43.14	-										-
43.15	-										-
43.16	-										-
43.21	-										-
43.22	-										-
43.23	-										-
43.24	-										-
43.25	-										-
43.26	-										-
43.40	-										-
43.51	-										-
43.52	-										-
43.53	-										-
43.54	-										-
43.59	-										-
44.10	-										-
44.20	-										-
44.30	-										-
44.40	-										-
45.11	-										-
45.12	-										-
45.13	-										-
45.24	-										-
45.25	-										-
45.26	-										-
45.34	-										-
45.35	-										-
45.40	-										-
45.50	-										-
51.11	-										-
51.12	-										-
51.21	-										-
51.22	-										-
51.30	-										-
51.40	-										-
52.10	-										-
52.20	-										-
53.10	-										-
53.20	-										-
54.11	-										-
54.12	-										-
54.21	-										-
54.22	-										-
54.31	-										-
54.32	-										-
54.41	-										-
54.42	-										-
54.51	-										-
54.52	-										-
54.61	-										-

definitief

**KRUISTABEL ESR-COFOG OVER DE UITVOERINGSREKENING VAN DE UITGAVENBEGROTING VAN HET JAAR**

ESR / COFOG	te verdelen	00000	01.71.0 Verrid	01.72.0 Aflossing en	08.30.0 DIENSTEN VAN	08.53.0 Onderzoek en	maak uw keuze	maak uw keuze	maak uw keuze	maak uw keuze	TOTAAL
54.62	-										-
61.11	-										-
61.12	-										-
61.21	-										-
61.22	-										-
61.31	-										-
61.32	-										-
61.41	-										-
61.42	-										-
61.51	-										-
61.52	-										-
61.61	-										-
61.62	-										-
61.71	-										-
61.72	-										-
62.10	-										-
62.20	-										-
63.11	-										-
63.12	-										-
63.21	-										-
63.22	-										-
63.41	-										-
63.42	-										-
63.51	-										-
63.52	-										-
63.53	-										-
63.54	-										-
63.59	-										-
64.10	-										-
64.20	-										-
65.11	-										-
65.12	-										-
65.13	-										-
65.24	-										-
65.25	-										-
65.26	-										-
65.34	-										-
65.35	-										-
65.40	-										-
65.50	-										-
71.11	-										-
71.12	-										-
71.21	-										-
71.22	-										-
71.31	-										-
71.32	-										-
72.00	-				2 490 806,13						2 490 806,13
72.90	-										-
73.10	-										-
73.20	-										-
73.30	-										-
73.40	-										-
73.90	-										-
74.10	-				95 761,13						95 761,13
74.22	-				10 414 281,93	11 788,80					10 426 070,73
74.30	-										-
74.40	-										-
74.50	-										-
74.60	-										-
74.70	-										-
74.80	-										-
74.90	-										-
75.00	-										-
81.11	-										-
81.12	-										-
81.21	-										-
81.22	-										-
81.31	-										-
81.32	-										-
81.41	-										-
81.42	-				1 536 992,80						1 536 992,80
81.51	-										-
81.52	-										-
81.61	-										-
81.62	-										-
81.70	-										-
82.00	-										-
83.00	-										-
84.11	-				66 937,15						66 937,15
84.12	-										-
84.13	-										-
84.14	-										-
84.15	-										-
84.16	-										-
84.17	-										-
84.21	-										-
84.22	-										-
84.23	-										-
84.24	-										-
85.11	-										-
85.12	-										-
85.13	-										-
85.14	-										-
85.15	-										-
85.16	-										-
85.17	-										-
85.20	-										-
85.31	-										-
85.32	-										-
85.34	-										-
85.35	-										-
85.40	-										-
85.50	-										-
85.61	-										-
85.62	-										-
85.63	-										-
85.64	-										-
85.65	-										-
91.10	-			1 017 558,97							1 017 558,97
91.20	-			-							-
91.30	-			-							-
91.70	-			-							-
92.00	-										-
93.00	-										-
<b>TOTAAL</b>	-	75 002 413,62	178,26	1 017 558,97	431 579 263,98	2 356 929,05	-	-	-	-	509 956 343,88

definitief

### DETAIL VAN DE RESERVEFONDSEN

gebaseerd op art. 40 §2 van het Rekendecreet

Decretale basis

Naam fonds

	Initiële begroting	Laatste begroting	Uitvoering
<b>Beginsaldo (+)</b>			
<b>Toevoeging (03.10.2) (+)</b>	-	-	-
Oorsprong (ESR-code)			
<b>Opneming (08.10.2) (+)</b>	-	-	-
Aanwending (ESR-code)			
<b>Eindsaldo</b>	-	-	-

Decretale basis

Naam fonds

	Initiële begroting	Laatste begroting	Uitvoering
<b>Beginsaldo (+)</b>			
<b>Toevoeging (03.10.2) (+)</b>	-	-	-
Oorsprong (ESR-code)			
<b>Opneming (08.10.2) (+)</b>	-	-	-
Aanwending (ESR-code)			
<b>Eindsaldo</b>	-	-	-

## AANSLUITING ECONOMISCH- MET BEGROTINGSRESULTAAT

gebaseerd op art. 45, 4° van het Rekendecreet

	code	Boekjaar
<b>Te bestemmen bedrijfseconomisch resultaat (+/-)</b>	9905	<b>3 170 621,99</b>
<b>Verrichtingen zonder impact op het begrotingsresultaat</b>		
Afschrijvingen en waardeverminderingen op vast activa (+)	630	12 905 471,64
Waardeverminderingen op voorraden, bestellingen in uitvoering en handelsvorderingen (+)	631/4	-211 050,49
Voorzieningen voor risico's en kosten (+)	635/8	-432 392,58
Terugneming van afschrijvingen en van waardeverminderingen op immateriële en materiële vaste activa (-)	760	-
Terugneming van voorzieningen voor uitzonderlijke risico's en kosten (-)	7620	-633 730,02
Terugneming van waardevermindering op financiële vaste activa(-)	761	-
Terugneming van voorzieningen voor uitzonderlijke financiële risico's en kosten (-)	7621	-
Niet-recurrente afschrijvingen en waardeverminderingen op oprichtingskosten, op immateriële en materiële vaste activa (+)	660	-
Voorzieningen voor uitzonderlijke bedrijfsrisico's en -kosten: toevoegingen (bestedingen) (+)/(-)	6620	-
Waardeverminderingen op fin vaste activa (+)	661	-
Voorzieningen voor uitzonderlijke financiële risico's en kosten: toevoegingen (bestedingen) (+)/(-)	6621	-
Meerwaarden bij de realisatie van immateriële en materiële vaste activa (-)	7630	-27 818,78
Meerwaarden bij de realisatie van financiële vaste activa (-)	7631	-
Minderwaarden bij de realisatie van immateriële en materiële vaste activa (+)	6630	-
Minderwaarden bij de realisatie van financiële vaste activa (+)	6631	-
Meerwaarde op de courante realisatie van materiële vaste activa (-)	741	-13 024,36
Minderwaarde op de courante realisatie van materiële vaste activa (+)	641	169 858,00
Mutatie Provisie niet-opgenomen vakantiedagen (+/-)	VO 6.9	-
Verrekening kapitaalsubsidies eigen investeringenIn resultaat genomen kapitaalsubsidie (-)	753	-
<i>Andere (nader toe te lichten)</i>		
<i>Excedent comm.comm. 2018</i>		1 280 000,00
<i>Provisie enkel vakantiegeld</i>		245 302,12
<i>Herwaardering einde boekjaar</i>		-76 849,66
<i>Dotatie herstructurering overgedragen 2017</i>		-2 352 000,00
<i>Waardeverminderingen handelsvorderingen</i>		-98 986,49
<i>Voorraadwijzigingen eigen productie</i>		579 533,43
<i>Verrekening kapitaalsubsidies eigen investeringen</i>		-6 832,00

### Verrichtingen met uitsluitend impact op het begrotingsresultaat (niet op bedrijfseconomisch resultaat)

Investerings in immateriële en materiële vaste activa (-)	ESR 71/4	-13 012 637,99
Kapitaalverstekkingen van het boekjaar en aankopen van aandelen en obligaties (-)	ESR 81/5	-1 603 929,95
Correctie op ESR 81.70 mbt Rente op SWAPs (+)	ESR 81.70	-
Verkopen op materiële en immateriële vaste activa (+)	ESR 76/7	5 791 149,54
Terugbetalingen van Kapitaalverstekkingen van het boekjaar en verkopen van aandelen en obligaties (+)	ESR 86/9	120 348,78
Correctie op ESR 86.70 mbt Rente op SWAPs (-)	ESR 86.70	-
Nieuw aangegane leningen van het boekjaar (+)	ESR 96	266 005,45
Afbetaling kapitaalgedeelte lening (-)	ESR 91	-1 017 558,97
Aangaan kapitaalverhoging in cash (+)	ESR 98	-
Terugbetalingen kapitaal of uitgiftepremies in cash (-)	ESR 93	-
Diverse interne verrichtingen en opnemingen uit reservefondsen (+)	ESR 08.10	-
Diverse interne verrichtingen en spijzigen van reservefondsen (-)	ESR 03.10	-
Nieuw toegekende kapitaalsubsidies eigen investeringen (+)	VO 6.8	-
<i>Andere (nader toe te lichten)</i>		
<i>Doorstorting excedent voorgaande jaren</i>		-16 099 000,00
<i>Dotatie Hermesfonds</i>		-161 022,11
.....		
.....		
.....		

### Begrotingsresultaat

VO14	berekend na aansluiting	<b>-11 218 542,45</b>
	Begrotingssaldo: opbouw (+) / inteling (-)	<b>-11 218 542,45</b>

0,00

definitief

**TOELICHTINGEN BIJ DE UITVOERINGSREKENING VAN DE BEGROTING EN ANDERE VERSLAGEN**Jaarverslag

Gelieve uw verslag in een **afzonderlijk** document over te maken via de voorziene procedure

Verslag van de Commissarissen

Indien uw rekening wordt gereviseerd door een revisor/Commissaris, gelieve uw verslag in een **afzonderlijk** document over te maken via de voorziene procedure.

Verslag Regeringsafgevaardigde Financiën en Begroting

Indien uw rekening wordt gereviseerd door een regeringsafgevaardigde/-commissaris, gelieve uw verslag in een **afzonderlijk** document over te maken via de voorziene procedure.

Toelichting bij de begrotingsuitvoering

Hieronder of in een afzonderlijk Word- en/of Excelbestand komt conform artikel 31, 4° en artikel 45, 5° van het Rekendecreet van 8 juli 2011 de toelichting bij de balans, resultatenrekening en uitvoering van de begroting.

De toelichting moet commentaar bevatten waarin een getrouw beeld wordt gegeven van gang van zaken van het boekjaar, daaraan toegevoegd, gebeurtenissen na balansdatum tot en met indiening.

Doelstellingen:

- Feiten en gebeurtenissen in ruimere dan financiële context plaatsen;
- Werkelijk beeld geven van gebeuren binnen onderneming.

Verder wordt bij de vermelde gegevens in vol 1. tot en met vol. 4 additionele informatie, uitleg of verklaringen gegeven voor zover de ertoe behorende detaillering in vol. 6 tot en met vol. 19 dit nog niet bevat.

q