



DEPARTEMENT
**FINANCIËN &
BEGROTING**



NEERLEGGINGSFORMULIER:

Jaarrapportering

**Vlaamse overheid
in euro (EUR)**

Versie 2018

Voor meer informatie omtrent de neerlegging van de formulieren kan u terecht op de website van het Departement F&B:

<https://handleidingboekhoudregels.vlaanderen.be/>

of u neemt contact op via
rechtspersonen@fb.vlaanderen.be

OPDRACHT VOOR NAZICHT OF CORRECTIE

Facultatieve vermeldingen:

- indien de jaarrekening werd geverifieerd of gecorrigeerd door een externe accountant of door een bedrijfsrevisor die niet de commissaris is, kunnen hierna worden vermeld: naam, voornamen, beroep en woonplaats van elke externe accountant of bedrijfsrevisor en zijn lidmaatschapsnummer bij zijn Instituut, evenals de aard van zijn opdracht:

- A. Het voeren van de boekhouding van de vereniging,
- B. Het opstellen van de jaarrekening,
- C. Het verifiëren van de jaarrekening en/of
- D. Het corrigeren van de jaarrekening.

- indien taken bedoeld onder A. of onder B. uitgevoerd zijn door erkende boekhouders of door erkende boekhouders-fiscalisten, kunnen hierna worden vermeld: naam, voornamen, beroep en woonplaats van elke erkende boekhouder of erkende boekhouder-fiscalist en zijn lidmaatschapsnummer bij het Beroepsinstituut van erkende Boekhouders en Fiscalisten, evenals de aard van zijn opdracht.

Naam, voornamen, beroep en woonplaats	Lidmaatschapsnummer	Aard van de opdracht (A, B, C en/of D)

LIJST VAN DE BESTUURDERS EN COMMISSARISSEN (vervolg van blz. VO 1.1)

(eventueel vervolg in bijlage

)

Inhoudstafel

Jaarrapportering 2018

Deel I Bedrijfseconomisch luik

VO 3.1	ACTIVA
VO 3.2	PASSIVA
VO 4	RESULTATENREKENING
VO 5	RESULTAATVERWERKING
VO 6.2	STAAT VAN DE IMMATERIELE VASTE ACTIVA (post 21 van de activa)
VO 6.3.1	STAAT VAN DE MATERIELE VASTE ACTIVA (posten 22 tot 27 van de activa)
VO 6.3.2	STAAT VAN DE MATERIELE VASTE ACTIVA (posten 22 tot 27 van de activa, vervolg)
VO 6.4	STAAT VAN DE FINANCIËLE VASTE ACTIVA (post 28 van de activa)
VO 6.5	INLICHTINGEN OMTRENT DEELNEMINGEN
VO 6.6	GELDBELEGGINGEN - OVERLOPENDE REKENINGEN ACTIVA - OUDERDOMSBALANS HANDELSVORDERINGEN Overlopende Rekeningen ACTIVA Ouderdomsbalans handelsvorderingen (post 40 van de activa)
VO 6.7	Staat van het KAPITAAL en de AANDEELHOUDERSSTRUCTUUR Staat van de Bestemde Fondsen (post 134 van de passiva - exclusief voor Hoger Onderwijs)
VO 6.8	Investeringsubsidies (post 15 van de passiva en post 753 van de resultatenrekening) Voorzieningen voor risico's en kosten (post 16 van de passiva en post 635/8 van de resultatenrekening) Ouderdomsbalans handelsschulden (post 44 van de passiva)
VO 6.9	STAAT VAN DE SCHULDEN EN OVERLOPENDE REKENINGEN (PASSIVA)
VO 6.11	De bedrijfsrevisor(-en) en de personen met wie hij (zij) verbonden is (zijn) Financiële resultaten
VO 6.12	Opbrengsten en kosten van UITZONDERLIJKE omvang of uitzonderlijke mate van voorkomen
VO 6.14	Niet in de balans opgenomen rechten en verplichtingen
VO 6.19	Samenvatting van de waarderingsregels

Deel II Budgettair luik

VO 10	UITVOERING MIDDELEN VAN DE VLAAMSE GEMEENSCHAP incl. DAB's en VAN DE RECHTSPERSONEN gebruikmakend van ORAFIN
VO 11a	UITVOERING UITGAVEN VAN DE VLAAMSE GEMEENSCHAP incl. DAB's en VAN DE RECHTSPERSONEN gebruikmakend van ORAFIN: VAK
VO 11b	UITVOERING UITGAVEN VAN DE VLAAMSE GEMEENSCHAP incl. DAB's en VAN DE RECHTSPERSONEN gebruikmakend van ORAFIN : VEK
VO 11c	UITVOERING VAN DE UITGAVENBEGROTING VLAAMSE GEMEENSCHAP: VRK
VO 13	STAAT VAN DE OPENSTAANDE VERBINTENISSEN
VO 14	UITVOERINGSREKENING VAN DE BEGROTING - ESR 2010
VO 16	SUBSIDIES AAN LOKALE BESTUREN
VO 17	KRUISTABEL ESR-COFOG OVER DE UITVOERINGSREKENING VAN DE UITGAVENBEGROTING VAN HET JAAR
VO 18	DETAIL VAN DE RESERVEFONDSEN
VO 19	AANSLUITING ECONOMISCH- MET BEGROTINGSRESULTAAT
VO 20 verslagen	TOELICHTINGEN BIJ DE UITVOERINGSREKENING VAN DE BEGROTING EN ANDERE VERSLAGEN

Overzicht controles

NEERLEGGINGSFORMULIER:

Jaarrapportering

Vlaamse overheid in euro (EUR)

Versie 2018

Deel I
Bedrijfseconomisch luik

	Toel.	Codes	Boekjaar	Vorig boekjaar
BALANS NA WINSTVERDELING				
ACTIVA				
OPRICHTINGSKOSTEN		20	-	-
VASTE ACTIVA		21/28	18 623 950,79	19 262 172,20
Immateriële vaste activa	6.2	21	5 584 512,05	4 357 705,04
Materiële vaste activa	6.3	22/27	12 817 891,62	13 295 096,99
Terreinen en gebouwen		22	7 538 256,27	8 072 426,44
Installaties, machines en uitrusting		23	350 996,15	282 240,21
Meubilair en rollend materieel		24	85 074,66	96 865,80
Leasing en soortgelijke rechten		25	-	-
Overige materiële vaste activa		26	4 843 564,54	4 843 564,54
Activa in aanbouw en vooruitbetalingen		27	-	-
Financiële vaste activa	6.4/5	28	221 547,12	1 609 370,17
Verbonden ondernemingen		280/1	-	-
Deelnemingen		280	-	-
Vorderingen		281	-	-
Ondernemingen waarmee een deelnemings- verhouding bestaat		282/3	213 362,25	1 591 791,19
Deelnemingen		282	213 362,25	1 591 791,19
Vorderingen		283	-	-
Andere Financiële vaste activa		284/8	8 184,87	17 578,98
Aandelen		284	-	-
Vorderingen en Borgtochten in contanten		285/8	8 184,87	17 578,98
VLOTTENDE ACTIVA		29/58	11 921 389 599,28	11 559 976 498,63
Vorderingen op meer dan één jaar		29	11 130 979 002,30	10 568 263 178,43
Handelsvorderingen		290	-	-
Overige vorderingen		291	11 130 979 002,30	10 568 263 178,43
Vorraden en bestellingen in uitvoering		3	12 103 244,27	13 587 291,49
Vorraden		30/36	12 103 244,27	13 587 291,49
Grond- en hulpstoffen		30/31	-	-
Goederen in bewerking		32	-	-
Gereed product		33	-	-
Handelsgoederen		34	8 364,28	13 647,55
Onroerende goederen bestemd voor verkoop		35	12 094 879,99	13 573 643,94
Vooruitbetalingen		36	-	-
Bestellingen in uitvoering		37	-	-
Vorderingen op ten hoogste één jaar		40/41	458 848 606,50	485 435 020,62
Handelsvorderingen	6.6	40	249 021,45	252 407,89
Overige vorderingen		41	458 599 585,05	485 182 612,73
Geldbeleggingen	6.6	50/53	171 010 482,36	307 115 586,57
Eigen aandelen		50	-	-
Overige beleggingen		51/53	171 010 482,36	307 115 586,57
Liquide middelen		54/58	108 169 734,58	152 444 918,88
Overlopende rekeningen	6.6	490/1	40 278 529,27	33 130 502,64
TOTAAL DER ACTIVA		20/58	11 940 013 550,07	11 579 238 670,83

Nr.	236506487				VO 3.2
		Toel.	Codes	Boekjaar	Vorig boekjaar
PASSIVA					
EIGEN VERMOGEN					
			10/15	2 474 429 382,24	2 562 514 563,99
Kapitaal		6.7	10	133 065 125,00	133 065 125,00
Geplaatst kapitaal			100	133 065 125,00	133 065 125,00
Niet-opgevraagd kapitaal			101	-	-
Uitgiftepremies			11	-	-
Herwaarderingsmeerwaarden			12	3 219 939,70	3 219 939,70
Reserves / Bestemde Fondsen (*)			13	944 724 683,95	946 797 882,31
Wettelijke reserve			130	13 306 512,50	13 306 512,50
Onbeschikbare reserves			131	-	-
Belastingvrije reserves			132	40 557 108,59	40 557 108,59
Beschikbare reserves			133	890 861 062,86	892 934 261,22
Bestemde Fondsen(*)		6.7	134	-	-
Overgedragen positief (negatief) resultaat (+/-)			14	-	-
Kapitaalsubsidies		6.8	15	1 393 419 633,59	1 479 431 616,98
Voorschot aan vennoten op verdeling van het netto-actief			19	-	-
VOORZIENINGEN EN UITGESTELDE BELASTINGEN					
			16	88 685 873,93	102 830 854,52
Voorzieningen voor risico's en kosten		6.8	160/5	13 012 880,09	22 486 852,00
Pensioenen en soortgelijke verplichtingen			160	-	-
Fiscale lasten			161	-	-
Grote herstellings- en onderhoudswerken			162	1 028 795,92	998 257,01
Milieuverplichtingen			163	-	-
Overige risico's en kosten (toelichting. VII)			164/5	11 984 084,17	21 488 594,99
Uitgestelde belastingen terugnemings		6.8	168	75 672 993,84	80 344 002,52
SCHULDEN					
			17/49	9 376 898 293,90	8 913 893 252,32
Schulden op meer dan één jaar		6.9	17	8 128 365 328,22	7 774 311 196,22
Financiële schulden			170/4	8 056 952 333,73	7 706 983 707,22
Achtergestelde leningen			170	-	-
Niet-achtergestelde obligatieleningen			171	-	-
Leasing en soortgelijke schulden			172	-	-
Kredietinstellingen			173	4 951 641 335,48	5 189 222 920,95
Overige leningen			174	3 105 310 998,25	2 517 760 786,27
Handelsschulden			175	-	-
Ontvangen vooruitbetalingen op bestellingen			176	-	-
Overige schulden			178/9	71 412 994,49	67 327 489,00
Schulden op ten hoogste één jaar		6.9	42/48	1 102 391 001,55	997 428 297,44
Schulden op meer dan één jaar die binnen het jaar vervallen		6.9	42	350 031 371,43	322 171 663,82
Financiële schulden			43	-	-
Kredietinstellingen			430/8	-	-
Overige leningen			439	-	-
Handelsschulden		6.8	44	4 426 317,02	4 141 338,80
Ontvangen vooruitbetalingen op bestellingen			46	-	-
Schulden met betrekking tot belastingen, bezoldigingen en sociale lasten		6.9	45	1 272 042,54	1 328 106,44
Belastingen			450/3	46 439,29	48 055,35
Bezoldigingen en sociale lasten			454/9	1 225 603,25	1 280 051,09
Overige schulden		6.9	47/48	746 661 270,56	669 787 188,38
Overlopende rekeningen		6.9	492/3	146 141 964,13	142 153 758,66
TOTAAL DER PASSIVA			10/49	11 940 013 550,07	11 579 238 670,83

(*) Bestemde Fondsen: exclusieve rubriek voor Hoger Onderwijs

Nr.	236506487				VO 4
		Toel.	Codes	Boekjaar	Vorig boekjaar
RESULTATENREKENING					
Bedrijfsopbrengsten			70/76A	19 614 084,83	22 569 864,80
Omzet			70	18 656 310,73	16 970 792,99
Voorraad goederen in bewerking en gereed product en bestellingen in uitvoering: toename (afname) ... (+)/(-)			71	-	-
Geproduceerde vaste activa			72	-	-
Andere bedrijfsopbrengsten			73/74	942 667,10	909 284,50
Niet-recurrente bedrijfsopbrengsten	6.12		76A	15 107,00	4 689 787,31
Bedrijfskosten (-)			60/66A	32 912 499,59	32 054 886,73
Handelsgoederen, grond- en hulpstoffen			60	1 589 888,95	10 073,46
Aankopen			600/8	-	-
Voorraad: afname +, toename -			609	1 589 888,95	10 073,46
Diensten en diverse goederen			61	10 617 451,41	10 857 827,10
Bezoldigingen, sociale lasten en pensioenen			62	17 289 217,34	17 236 942,33
Afschrijvingen en waardeverminderingen op oprichtingskosten, op immateriële en materiële vaste activa			630	3 272 331,94	2 773 982,13
Waardeverminderingen op voorraden, op bestellingen in uitvoering en op handelsvorderingen: toevoegen (terugnemingen)...(+)/(-)			631/4	-105 841,73	-
Voorzieningen voor risico's en kosten (toevoegingen +, bestedingen en terugnemingen) ...(+)/(-)			635/8	147 012,85	802 535,33
Andere bedrijfskosten			640/8	100 363,70	359 156,84
Als herstructureringskosten geactiveerde bedrijfskosten (-)			649	-	-
Niet-recurrente bedrijfskosten	6.12		66A	2 075,13	14 369,54
Positief (Negatief) Resultaat (+/-)			9901	-13 298 414,76	-9 485 021,93
Financiële opbrengsten	6.11		75/76B	312 097 163,23	304 315 419,09
Recurrente financiële opbrengsten			75	312 097 163,23	304 312 878,18
Opbrengsten uit financiële vaste activa			750	90 447,33	180 734,36
Opbrengsten uit vlottende activa			751	209 869 212,20	203 492 252,70
Andere financiële opbrengsten			752/9	102 137 503,70	100 639 891,12
Niet-recurrente financiële opbrengsten	6.12		76B	-	2 540,91
Financiële kosten (-)	6.11		65/66B	305 367 955,51	284 288 299,82
Recurrente financiële kosten			65	305 367 955,51	284 288 299,82
Kosten van schulden			650	284 978 317,41	276 143 117,66
Waardeverminderingen op vlottende activa andere dan voorraden, bestellingen in uitvoering en handelsvorderingen: toevoegingen (terugnemingen)...(+)/(-)			651	23 262 644,09	569 297,00
Andere financiële kosten			652/9	-2 873 005,99	7 575 885,16
Niet-recurrente financiële kosten	6.12		66B	-	-
Positief (Negatief) resultaat van het boekjaar voor belasting (+/-)			9903	-6 569 207,04	10 542 097,34
Onttrekking aan de uitgestelde belastingen			780	4 671 008,68	4 729 901,61
Overboeking naar de uitgestelde belastingen			680	-	-
Belastingen op het resultaat (+)/(-)			67/77	175 000,00	-
Belastingen			670/3	175 000,00	-
Regularisering van belastingen en terugneming van voorzieningen voor belastingen			77	-	-
Positief (Negatief) resultaat van het boekjaar (+/-)			9904	-2 073 198,36	15 271 998,95
Onttrekking aan de belastingvrije reserves			789	-	-
Overboeking naar de belastingvrije reserves			689	-	-
Te bestemmen positief (negatief) resultaat van het boekjaar (+/-)			9905	-2 073 198,36	15 271 998,95

Nr.	236506487	VO 5	
	Codes	Boekjaar	Vorig boekjaar
RESULTAATVERWERKING			
Te bestemmen positief (negatief) resultaat (+)/(-)	9906	-2 073 198,36	15 271 998,95
Te bestemmen resultaat van het boekjaar (+)/(-)	(9905)	-2 073 198,36	15 271 998,95
Overgedragen resultaat van het vorige boekjaar (+)/(-)	14P	-	-
Onttrekken aan het eigen vermogen / Bestemde Fondsen	791/792	2 073 198,36	-
Aan het kapitaal en aan de uitgiftepremies	791	-	-
Aan de reserves / Bestemde Fondsen	792	2 073 198,36	-
Toevoeging aan het eigen vermogen / Bestemde Fondsen	691/2	-	15 271 998,95
Over te dragen positief (negatief) resultaat (+)/(-)	(14)	0,00	-0,00
Tussenkomst van de vennoten in het verlies	794	-	-
Uit te keren resultaat	694/7	-	-
Vergoeding van het kapitaal (*)	694	-	-
Bestuurders of zaakvoerders (*)	695	-	-
Werknemers	696	-	-
Andere rechthebbenden (*)	697	-	-

(*) Alleen voor vennootschappen met beperkte aansprakelijkheid naar Belgisch recht.

Toelichting**STAAT VAN DE IMMATERIELE VASTE ACTIVA** (post 21 van de activa)**a) Aanschaffingswaarde**

Per einde van het vorige boekjaar (+)

Mutaties tijdens het boekjaar:

- Aanschaffingen, met inbegrip van de geproduceerde vaste activa (+)
- Overdrachten en buitengebruikstellingen (-)
- Overboekingen van een post naar een andere (+/-)

Per einde van het boekjaar

c) Afschrijvingen en waardeverminderingen

Per einde van het vorige boekjaar (+)

Mutaties tijdens het boekjaar:

- Geboekt (+)
- Teruggenomen want overtollig (-)
- Verworven van derden (+)
- Afgeboekt na overdrachten en buitengebruikstellingen (-)
- Overgeboekt van een post naar een andere (+/-)

Per einde van het boekjaar

d) Netto-boekwaarde per einde van het boekjaar (a) - (c)

- waarvan software

Codes	1. Kosten van ontwikkeling	2. Kosten van onderzoek	3. Concessies, octrooien, licenties enz.	4. Goodwill
801			9 616 632,63	
802			3 815 646,65	
803			-	
804				
805	-	-	13 432 279,28	-
806			5 258 927,59	
807			2 588 839,64	
808			-	
809				
810				
811				
812	-	-	7 847 767,23	-
813	-	-	5 584 512,05	-

STAAT VAN DE MATERIELE VASTE ACTIVA (posten 22 tot 27 van de activa)

Codes	1. Terreinen en gebouwen (post 22)	2. Installaties, machines en uitrusting (post 23)	3. Meubilair en materieel (post 24)
a) Aanschaffingswaarde			
Per einde van het vorige boekjaar (+)	815 13 256 136,42	778 191,54	300 415,40
Mutaties tijdens het boekjaar:			
• Aanschaffingen, met inbegrip van de geproduceerde vaste activa (+)	816 -	174 617,42	31 669,51
• Overdrachten en buitengebruikstellingen (-)	817	-	93 229,56
• Overboekingen van een post naar een andere (+/-)	818		-
Per einde van het boekjaar	819 13 256 136,42	952 808,96	238 855,35
b) Meerwaarden			
Per einde van het vorige boekjaar (+)	820 3 219 939,70		-
Mutaties tijdens het boekjaar:			
• Geboekt (+)	821 -		
• Verworven van derden (+)	822		
• Afgeboekt (-)	823		
• Overgeboekt van een post naar een andere (+/-)	824		
Per einde van het boekjaar	825 3 219 939,70	-	-
c) Afschrijvingen en waardeverminderingen			
Per einde van het vorige boekjaar (+)	826 8 403 649,68	495 951,33	203 549,60
Mutaties tijdens het boekjaar:			
Geboekt (+)	827 534 170,17	105 861,48	43 460,65
• Teruggenomen want overtollig (-)	828 -	-	-
• Verworven van derden (+)	829		
• Afgeboekt na overdrachten en buitengebruikstellingen (-)	830		93 229,56
• Overgeboekt van een post naar een andere (+/-)	831		-
Per einde van het boekjaar	832 8 937 819,85	601 812,81	153 780,69
d) Netto-boekwaarde per einde van het boekjaar			
(a) + (b) - (c)	833 7 538 256,27	350 996,15	85 074,66

STAAT VAN DE MATERIELE VASTE ACTIVA (posten 22 tot 27 van de activa, vervolg)

	codes	4. Leasing en soortgelijke rechten (post 25)	5. Overige materiële vaste activa (post 26)	6. Activa in aanbouw en vooruitbetalingen (post 27)
a) Aanschaffingswaarde				
Per einde van het vorige boekjaar (+)	815		5 143 564,54	
Mutaties tijdens het boekjaar:				
• Aanschaffingen, met inbegrip van de geproduceerde vaste activa (+)	816		-	
• Overdrachten en buitengebruikstellingen (-)	817			
• Overboekingen van een post naar een andere (+/-)	818			
Per einde van het boekjaar	819	-	5 143 564,54	-
b) Meerwaarden				
Per einde van het vorige boekjaar (+)	820			
Mutaties tijdens het boekjaar:				
• Geboekt (+)	821			
• Verworven van derden (+)	822			
• Afgeboekt (-)	823			
• Overgeboekt van een post naar een andere (+/-)	824			
Per einde van het boekjaar	825	-	-	-
c) Afschrijvingen en waardeverminderingen				
Per einde van het vorige boekjaar (+)	826		300 000,00	
Mutaties tijdens het boekjaar:				
• Geboekt (+)	827		-	
• Teruggenomen want overtollig (-)	828			
• Verworven van derden (+)	829			
• Afgeboekt na overdrachten en buitengebruikstellingen (-)	830			
• Overgeboekt van een post naar een andere (+/-)	831			
Per einde van het boekjaar	832	-	300 000,00	-
d) Netto boekwaarde per einde van het boekjaar				
(a) + (b) - (c)	833	-	4 843 564,54	-
• waarvan werken burgerlijke bouwkunde				
• overige			4 843 564,54	

STAAT VAN DE FINANCIËLE VASTE ACTIVA (post 28 van de activa)

Deelnemingen en Aandelen**a) Aanschaffingswaarde**

Per einde van het vorige boekjaar (+)

Mutaties tijdens het boekjaar:

- Aanschaffingen (+)
- Overdrachten en buitengebruikstellingen (-)
- Overboekingen van een post naar een andere (+/-)

Per einde van het boekjaar

b) Meerwaarde

Per einde van het vorige boekjaar (+)

Mutaties tijdens het boekjaar:

- Geboekt (+)
- Verworven van derden (+)
- Afgeboekt (-)
- Overgeboekt van een post naar een andere (+/-)

Per einde van het boekjaar

c) Waardeverminderingen

Per einde van het vorige boekjaar (+)

Mutaties tijdens het boekjaar:

- Geboekt (+)
- Teruggenomen want overtollig (-)
- Verworven van derden (+)
- Afgeboekt na overdrachten en buitengebruikstellingen (-)
- Overgeboekt van een post naar een andere (+/-)

Per einde van het boekjaar

d) Niet-opgevraagde bedragen

Per einde van het vorige boekjaar (+)

Mutaties tijdens het boekjaar (+/-)

Per einde van het boekjaar

Netto boekwaarde per einde van het boekjaar

(a) + (b) - (c) - (d)

Codes	In vennootschappen
	(post 280-282-284)
835	1 591 791,19
836	-
837	1 378 428,94
838	-
839	213 362,25
840	
841	
842	
843	
844	
845	-
846	
847	
848	
849	
850	
851	
852	-
853	
854	
855	-
856	213 362,25

Vorderingen - Borgtochten in contanten

Netto boekwaarde per einde van het vorige boekjaar

Mutaties tijdens het boekjaar:

- Toevoegingen (+)
- Terugbetalingen (-)
- Geboekte waardeverminderingen (-)
- Teruggenomen waardeverminderingen (+)
- Wisselkoersverschillen (+/-)
- Overige (+/-)

Netto boekwaarde per einde van het boekjaar**Gecumuleerde waardeverminderingen op vorderingen per einde van het boekjaar**

Codes	Op rechtspersonen
	(post 281-283-285/8)
857	17 578,98
858	13 421,46
859	22 815,57
860	-
861	
862	
863	
864	8 184,87
865	

INLICHTINGEN OMTRENT DEELNEMINGEN

NAAM, volledig adres van de ZETEL, RECHTSVORM en, zo het een entiteit naar Belgisch recht betreft, het ONDERNEMINGSNUMMER	Aangehouden maatschappelijke rechten				Gegevens uit de laatst beschikbare jaarrekening			
	rechtstreeks			dochters	jaarrekening per	munt	eigen vermogen	netto resultaat
	Aard	Aantal	%	%				
Domus Flandria, Havenlaan 88 bus 94	Aandelen op naam	50250	25,06%	0%	31/12/2017	EUR	8 475 434,69	244 249,53

GELDBELEGGINGEN - OVERLOPENDE REKENINGEN ACTIVA - OUDERDOMSBALANS HANDELSVORDERINGEN

Geldbeleggingen (post 50/53 van activa)

Geldbeleggingen andere dan aandelen, vastrentende effecten en termijndeposito's

Aandelen

Boekwaarde verhoogd met het niet-opgevraagde bedrag
Niet-opgevraagd bedrag (-)
Edele metalen en kunstwerken

Vastrentende effecten

waarvan uitgegeven door kredietinstellingen

Termijnrekeningen bij kredietinstellingen

met een resterende looptijd of opzegtermijn van:

Hoogstens één maand
Meer dan één maand en hoogstens één jaar
Meer dan één jaar

Hierboven niet-opgenomen overige geldbeleggingen

Codes	Boekjaar	Vorig boekjaar
50	-	-
51	-	-
8681		
8682		
8683		
52	72.996.648,07	52.982.911,46
8684	55.500.000,00	35.500.000,00
53	98.013.834,29	254.132.675,11
8686	93.013.834,29	251.679.675,11
8687	-	2.453.000,00
8688	5.000.000,00	-
8689	-	

Overlopende Rekeningen ACTIVA

Uitsplitsing van de post 490/1 van de activa indien daaronder een belangrijk bedrag voorkomt

	Boekjaar
Verkregen interesten obligaties	657.949,58
Verkregen interesten hypothecaire vorderingen	1.970.594,13
Verkregen interesten leningen SHM's	37.268.770,20

Ouderdomsbalans handelsvorderingen (post 40 van de activa)**Vervallen/Niet vervallen**

Niet Vervallen
Vervallen <= 30d
Vervallen > 30d - <= 60d
Vervallen >60d - <=90d
Vervallen >90d
Totaal

Boekjaar	Vorig boekjaar
236.103,47	41.539,36
9.921,88	174.787,02
1.050,30	1.774,45
-	26.200,04
1.945,80	8.107,02
249.021,45	252.407,89

Staat van het KAPITAAL en de AANDEELHOUDERSSTRUCTUUR


	Codes	Boekjaar	Vorig boekjaar
Maatschappelijk kapitaal			
Geplaatst kapitaal per einde van het boekjaar	100	133 065 125,00	133 065 125,00

	Codes	Bedragen	Aantal aandelen
Wijzigingen tijdens het boekjaar			
...			
...			
Samenstelling van het kapitaal			
Soorten aandelen			
Aandelen op naam		133 065 125,00	26 613 025,00
.....			

	Codes	Niet-opgevraagd bedrag	Opgevraagd, niet-gestort bedrag
Niet-gestort kapitaal			
Niet-opgevraagd kapitaal	101	-	
Opgevraagd, niet-gestort kapitaal	8712		


	Codes	Boekjaar
Eigen aandelen		
Gehouden door de rechtspersoon zelf		
Kapitaalbedrag	8721	
Aantal aandelen	8722	

Beknopte duiding bij soorten aandelen (vb aandelen X preferente aandelen bij de winstuitkering tov aandelen Y)



Staat van de Bestemde Fondsen (post 134 van de passiva - exclusief voor Hoger Onderwijs)

Waarderingsregels gekozen om de bestemde bedragen te bepalen



INVESTERINGSSUBSIDIES - VOORZIENINGEN - OUDERDOMSBALANS HANDELSCHULDENInvesteringsubsidies (post 15 van de passiva en post 753 van de resultatenrekening)

Omschrijving	Begin boekjaar (post 15)	Toename (afname) (+/-)	In Resultaat (-) (post 753)	Einde boekjaar (post 15)
Investeringsubsidies Ministerie Beleidsdomein	134.574,14	-	4.893,61	129.680,53
				-
Overige investeringsubsidies	1.479.297.042,84	-	86.007.089,78	1.393.289.953,06

Voorzieningen voor risico's en kosten (post 16 van de passiva en post 635/8 van de resultatenrekening)

Uitsplitsing van post 160/5 van de passiva indien daaronder een belangrijk bedrag voorkomt

Voorzieningen hangende geschillen
 Voorziening voor marktrisico

Uitsplitsing van post 168 van de passiva indien daaronder een belangrijk bedrag voorkomt

Boekjaar	
	806.722,14
	10.919.677,03
	11.726.399,17
	-

Voorzieningen voor risico's en kosten (post 635/8)

- Toevoegingen
- Bestedingen en terugnemingen (-)

Codes	Boekjaar	Vorig boekjaar
9115	914.670,89	1.690.726,80
9116	767.658,04	888.191,47

Ouderdomsbalans handelsschulden (post 44 van de passiva)**Vervallen/Niet vervallen**

Niet Vervallen
 Vervallen <= 30d
 Vervallen > 30d - <= 60d
 Vervallen >60d - <=90d
 Vervallen >90d
 Totaal

	Boekjaar	Vorig boekjaar
	4.113.865,58	2.206.420,16
	47.053,63	476.798,65
	40.945,31	113.171,69
	5.738,76	2.211,06
	218.713,74	1.342.737,24
	4.426.317,02	4.141.338,80

STAAT VAN DE SCHULDEN EN OVERLOPENDE REKENINGEN (PASSIVA)

Uitsplitsing van de schulden met een oorspronkelijke looptijd van meer dan een jaar, naar gelang van hun resterende looptijd

- Financiële schulden**
- Achternestelde leningen
- Niet-achternestelde obligatieleningen
- Leasing en soortgelijke schulden
- Kredietinstellingen
- Overige leningen
- Handelsschulden**
- Ontvangen vooruitbetalingen op bestellingen
- Overige schulden
- Totaal**

Codes	SCHULDEN MET EEN RESTERENDE LOOPTIJD VAN		
	1. hoogstens één jaar	2. meer dan één jaar doch hoogstens 5 jaar	3. meer dan 5 jaar
	(post 42)		(post 17)
880	350 031 371,43	1 484 203 716,33	6 572 748 617,40
881			
882			
883			
884	237 581 583,41	1 049 238 157,83	3 902 403 177,65
885	112 449 788,02	434 965 558,50	2 670 345 439,75
886		-	-
889			
890		-	71 412 994,49
891	350 031 371,43	1 484 203 716,33	6 644 161 611,89

Gewaarborgde schulden (begrepen in de posten 17 en 42/48 van de passiva)

- Financiële schulden**
- Achternestelde leningen
- Niet-achternestelde obligatieleningen
- Leasing en soortgelijke schulden
- Kredietinstellingen
- Overige leningen
- Handelsschulden**
- Ontvangen vooruitbetalingen op bestellingen
- Schulden m.b.t. belastingen, bezoldigingen en sociale lasten**
- Belastingen
- Bezoldigingen en sociale lasten
- Overige schulden
- Totaal**

Codes	SCHULDEN (OF GEDEELTE VAN DE SCHULDEN) GEWAARBORGD DOOR	
	Eigen activa	Andere Belgische overheidsinstellingen
892	-	5 189 222 918,85
893		
894		
895		
896		5 189 222 918,85
897		-
898		
901		
902	-	-
903	-	-
904	-	-
905	-	-
906	-	5 189 222 918,85

Schulden m.b.t. belastingen, bezoldigingen en sociale lasten

1. Belastingenschulden (post 450/3 van de passiva)
 - Waarvan vervallen
 - Waarvan niet-vervallen
 - Geraamde belastingenschulden
2. Schulden m.b.t. bezoldigingen en sociale lasten (post 454/9 van passiva)
 - Waarvan vervallen
 - Waarvan provisie voor niet opgenomen vakantiedagen

Codes	Boekjaar
450/3	46 439,29
9072	-
9073	46 439,29
450	-
454/9	1 225 603,25
9076	-
	-

A. Provisie voor niet opgenomen vakantiedagen

	EUR
Aangelegde provisie eind vorig boekjaar	-
Loonlast niet-opgenomen vakantiedagen	
Aangelegde provisie eind huidig boekjaar	
Mutatie	-

B. Berekening van de aangelegde provisie

Detail berekening op te nemen in de toelichting

C. Evolutie van het aantal overgedragen vakantiedagen

	Aantal
Overgedragen vakantiedagen	7 885
Toegekende vakantiedagen	7 958
Opgenomen vakantiedagen	7 418
Uitbetaalde vakantiedagen	185
Vervallen vakantiedagen	506
Over te dragen vakantiedagen	7 734
Mutatie	-151

Overlopende rekeningen Passiva

Nr.	236506487
-----	-----------

VO 6.9

Uitsplitsing van de post 492/3 van de passiva, indien daaronder een belangrijk bedrag voorkomt

Toe te rekenen interesten leningen

102 875 425,36

Toe te rekenen kosten interestruilovereenkomsten

2 516 145,88

Over te dragen opbrengsten wederbeleggingsvergoeding nav duurtijdverlenging

5 761 293,55

Toe te rekenen tussenkomst FS3

34 929 814,24

De bedrijfsrevisor(-en) en de personen met wie hij (zij) verbonden is (zijn)

	Codes	Boekjaar
Bezoldiging bedrijfsrevisor(en)	9505	29 575,39
Andere controleopdrachten	9506	-
Belastingadviesopdrachten	9507	
Andere opdrachten buiten revisorale opdrachten	9508	

Financiële resultaten

	Codes	Boekjaar	Vorig boekjaar
Recurrente financiële opbrengsten	75	312 097 163,23	304 312 878,18
Opbrengsten uit financiële vaste activa	750	90 447,33	180 734,36
Opbrengsten uit vlottende activa	751	209 869 212,20	203 492 252,70
Andere Financiële opbrengsten	752/9	102 137 503,70	100 639 891,12
Uitsplitsing van overige financiële Opbrengsten			
Toelage Vlaanderen mbt verlieslatende fondsen		16 125 520,31	13 543 469,63
...			
...			
Recurrente Financiële kosten	65	305 367 955,51	284 288 299,82
Afschrijving van kosten bij uitgifte van leningen	6501	-	-
Geactiveerde interesten	6503	-	-
Waardeverminderingen op vlottende activa			
Geboekt	6510	23 614 283,53	794 490,37
Teruggenomen	6511	351 639,44	225 193,37
Discontokosten	653	-	-
Voorzieningen met financieel karakter			
toevoegingen	6560	11 671 950,89	-
Bestedingen en terugnemingen	6561	21 292 935,65	-
Verwijlinteressen	658	2 506,98	5 925,61
Uitsplitsing van overige financiële kosten			
Bank- en girokosten		5 074,86	7 006,90
Kwijtscheldingen hypothecaire vorderingen		-406,83	80 365,54
Kosten hypothecaire vorderingen (o.a. procedurekosten)		43 045,69	45 157,72
Toelage Vlaanderen m.b.t. wintgevende fondsen		6 697 758,07	7 422 951,02
Verwijlinteressen		2 506,98	-
...			
...			

Opbrengsten en kosten van UITZONDERLIJKE omvang of uitzonderlijke mate van voorkomen

	Codes	Boekjaar	Vorig boekjaar
Niet-recurrente opbrengsten	76	15 107,00	4 692 328,22
Niet-recurrente bedrijfsopbrengsten	(76A)	15 107,00	4 689 787,31
Terugneming van afschrijvingen en van waardeverminderingen op immateriële en materiële vaste activa	760	-	-
Terugneming van voorzieningen voor uitzonderlijke risico's en kosten	7620	-	-
Meerwaarden bij de realisatie van immateriële en materiële vaste activa	7630	14 026,00	4 687 948,24
Andere niet-recurrente bedrijfsopbrengsten	764/8	1 081,00	1 839,07
Niet-recurrente financiële opbrengsten	(76B)	-	2 540,91
Terugneming van waardevermindering op financiële vaste activa	761	-	-
Terugneming van voorzieningen voor uitzonderlijke financiële risico's en kosten	7621	-	-
Meerwaarden bij de realisatie van financiële vaste activa	7631	-	2 540,91
Andere niet-recurrente financiële opbrengsten	769	-	-
Niet-recurrente kosten	66	2 075,13	14 369,54
Niet-recurrente bedrijfskosten	(66A)	2 075,13	14 369,54
Niet-recurrente afschrijvingen en waardeverminderingen op oprichtingskosten, op immateriële en materiële vaste activa	660	-	-
Voorzieningen voor uitzonderlijke bedrijfsrisico's en -kosten: toevoegingen (bestedingen) (+)/(-)	6620	-	-
Minderwaarden bij de realisatie van immateriële en materiële vaste activa	6630	-	-
Andere niet-recurrente bedrijfskosten	664/7	2 075,13	14 369,54
Als herstructureringskosten geactiveerde niet-recurrente bedrijfskosten	6690	-	-
Niet-recurrente financiële kosten	(66B)	-	-
Waardeverminderingen op fin vaste activa	661	-	-
Voorzieningen voor uitzonderlijke financiële risico's en kosten: toevoegingen (bestedingen) (+)/(-)	6621	-	-
Minderwaarden bij de realisatie van financiële vaste activa	6631	-	-
Andere niet-recurrente financiële kosten	668	-	-
Als herstructureringskosten geactiveerde niet-recurrente financiële kosten	6691	-	-

Niet in de balans opgenomen rechten en verplichtingen

A1. Zekerheden die door de rechtspersoon werden gesteld of onherroepelijk beloofd op de eigen activa als waarborg voor eigen schulden en verplichtingen

Codes	Boekjaar
916	
917	
919	
920	

Hypotheken:
 boekwaarde van de bezwaarde activa
 bedrag van de inschrijving

Pand op andere activa
 boekwaarde van de in pand gegeven activa

Zekerheden op de nog door de rechtspersoon te verwerven activa:
 bedrag van de betrokken activa

A2. Belangrijke verplichtingen tot aankoop / verkoop van vaste activa

Belangrijke verplichtingen tot aankoop van vaste activa

(Yellow shaded area)

Belangrijke verplichtingen tot verkoop van vaste activa

(Yellow shaded area)

B. Belangrijke hangende geschillen

(Yellow shaded area)

C. Aard, doel en financiële gevolgen van buitenbalansregelingen

Mits de risico's of voordelen die uit dergelijke regelingen voortvloeien van enige betekenis zijn en voor zover de openbaarmaking van dergelijke risico's of voordelen noodzakelijk is voor de beoordeling van de financiële positie van de rechtspersoon

(Yellow shaded area)

Boekjaar

D. Andere niet in de balans opgenomen rechten en verplichtingen (met inbegrip van deze die niet kunnen worden gecijferd)

Inclusief ontvangen gewestwaarborgen op bv aandeelhouderskapitaal

(Yellow shaded area)

Boekjaar

Samenvatting van de waarderingsregels zoals voorgeschreven in het Rekendecreet

I. Beginsel

De waarderingsregels worden vastgesteld overeenkomstig de bepalingen van hoofdstuk IV van het Rekendecreet van toepassing voor de rechtspersonen Vlaamse overheid.

Ten behoeve van het getrouwe beeld wordt in de volgende uitzonderingsgevallen afgeweken van de in het Rekendecreet voor dubbele boekhouding bepaalde waarderingsregels:

Deze afwijkingen worden als volgt verantwoord:

De waarderingsregels werden ten opzichte van het vorige boekjaar qua verwoording of toepassing **niet gewijzigd** Zo ja, dan heeft de wijziging betrekking op:

negatieve invloed op het resultaat van het boekjaar ten belope van
€ 0,00

wordt niet op belangrijke wijze beïnvloed door opbrengsten en kosten die aan een vorig boekjaar moeten worden toegerekend. Zo ja, dan hebben deze betrekking op:

De cijfers van het boekjaar zijn niet vergelijkbaar met die van het vorige boekjaar en wel om de volgende reden:

Samenvatting van de waarderingsregels - deel 2 zoals voorgeschreven in het Rekendecreet

[Voor de vergelijkbaarheid worden de cijfers van het vorige boekjaar op volgende punten aangepast.] / [Voor de vergelijking van de jaarrekeningen van beide boekjaren moet met volgende elementen rekening worden gehouden.]

Bij gebrek aan objectieve beoordelingscriteria is de waardering van de voorzienbare risico's, mogelijke verliezen en ontwaarderingen waarvan hierna sprake, onvermijdelijk aleatoir (uitzonderlijk):
Voor de vergelijkbaarheid worden de cijfers van het vorige boekjaar op volgende punten aangepast.
Voor de vergelijking van de jaarrekeningen van beide boekjaren moet met volgende elementen rekening worden gehouden.

Andere inlichtingen die noodzakelijk zijn opdat de jaarrekening een getrouw beeld zou geven van het vermogen, de financiële positie en het resultaat van het schoolbestuur:

II. Bijzondere regels

Intercalaire rente

is niet

de rente op vreemd vermogen dat wordt gebruikt voor hun financiering opgenomen, doch slechts voor zover zij betrekking heeft op de periode welke de bedrijfsklarheid van deze vaste activa voorafgaat.

Materiële vaste activa


werden geen

materiële activa geherwaardeerd. Zo ja, dan

wordt deze herwaardering als volgt verantwoord:

Afschrijvingen: Voor volgende activa worden afwijkende afschrijvingsregels toegepast:

Activa	Toegepast percentage	Verantwoording
Aanschaffingsprijs van wederingeko	0,00 %	Afschrijvingen over de resterende levensduur van de verhuurde gebouwen
Verhuurde woningen in Wachtebeke	2,00 %	De afschrijvingstermijn is gestoeld op de leningstermijn die voor project
Gevelrenovatie van verhuurde woni	2,00 %	Toestemming van toenmalige minister van F&B op 21/02/2002
Inrichting gehuurde gebouwen	10,00 %	Historische waarderingsregel werd behouden omwille van continuïteit (



**Samenvatting van de waarderingsregels - deel 3
zoals voorgeschreven in het Rekendecreet**

De waarderingsregels zijn opgeladen als bijlage via VO 1.1

Vlaamse overheid
Departement Financiën en Begroting
Financiële Diensten en Rapportering

NEERLEGGINGSFORMULIER:

Jaarrapportering

Vlaamse overheid
in euro (EUR)

Versie 2018

Deel II
Budgettair luik inclusief Reconciliatie

**UITVOERING MIDDELEN VAN DE VLAAMSE GEMEENSCHAP incl. DAB's
en VAN DE RECHTSPERSONEN gebruikmakend van ORAFIN**

MVG/DAB/RP	Jaar	Begrotingsartikel	Omschrijving	Afdeling	Toegewezen: Ja/Neen	Raming	Vorderingen Huidig Jaar	
						TOTAAL	-	-

Totaal per Afdeling	Afdeling	Raming	Vorderingen Huidig Jaar

Totaal per Entiteit	Entiteitscode	Entiteit	Raming	Vorderingen Huidig Jaar

Nr.

236506487

VO 10 bis

**UITVOERING MIDDELEN VAN DE VLAAMSE GEMEENSCHAP incl. DAB's
en VAN DE RECHTSPERSONEN gebruikmakend van ORAFIN**

MVG/DAB/RP	Jaar	Afdeling	PR	Omschrijving	Raming	Vorderingen Huidig Jaar
TOTAAL					-	-

Totaal	Afdeling	Raming	Vorderingen Huidig Jaar

Nr.	236506487			VO 10 bis

Totaal	Afdeling	PR	Omschrijving	Raming	Vorderingen Huidig Jaar

UITVOERING UITGAVEN VAN DE VLAAMSE GEMEENSCHAP incl. DAB's en VAN DE RECHTSPERSONEN gebruikmakend van ORAFIN: VAK

Vol11a Gesplitste kredieten: Vastleggingskredieten

MVG/DAB/R p	jaar	Begrotingsartikel	Omschrijving	Afdeling	Aard	Vastleggingskredieten			Besteding	Saldo VAK	Over te dragen VAK (excl VG)
						Decretaal VAK	Overdracht VAK	Totaal VAK	Verbindenissen	Saldo VAK	
								-		-	
								-		-	
								-		-	
								-		-	
								-		-	
								-		-	
								-		-	
								-		-	
								-		-	
								-		-	
								-		-	
								-		-	
								-		-	
								-		-	
								-		-	
								-		-	
								-		-	
								-		-	
								-		-	
TOTAAL						-	-	-	-	-	-

Totaal per Afdeling	Afdeling	Vastleggingskredieten			Besteding	Saldo VAK	Enkel voor MVG
		Decretaal VAK	Overdracht VAK	Totaal VAK	Verbindenissen	Saldo VAK	
				-		-	
				-		-	
				-		-	
				-		-	

Totaal per entiteit	entiteit	Omschrijving	Vastleggingskredieten			Besteding	Saldo VAK	Enkel voor MVG
			Decretaal VAK	Overdracht VAK	Totaal VAK	Verbindenissen	Saldo VAK	
				-		-		
				-		-		
				-		-		
				-		-		

UITVOERING UITGAVEN VAN DE VLAAMSE GEMEENSCHAP incl. DAB's en VAN DE RECHTSPERSONEN gebruikmakend van ORAFIN : VAK

Vol11a Gesplitste kredieten: Vastleggingskredieten

MVG/DAB/ RP	jaar	Afdeling	PR	Omschrijving Programma	Vastleggingskredieten			Besteding	Saldo VAK	Over te dragen VAK (excl VG)
					Decretaal VAK	Overdracht VAK	Totaal VAK	Verbintenissen	Saldo VAK	
							-	-	-	
							-	-	-	
							-	-	-	
							-	-	-	
							-	-	-	
							-	-	-	
							-	-	-	
							-	-	-	
							-	-	-	
							-	-	-	
							-	-	-	
							-	-	-	
							-	-	-	
							-	-	-	
							-	-	-	
							-	-	-	
							-	-	-	
							-	-	-	
							-	-	-	
							-	-	-	
							-	-	-	
							-	-	-	
TOTAAL							-	-	-	-

Totaal per	Afdeling	Vastleggingskredieten			Besteding	Saldo VAK	Enkel voor MVG
		Decretaal VAK	Overdracht VAK	Totaal VAK	Verbintenissen	Saldo VAK	
				-	-	-	
				-	-	-	
				-	-	-	
				-	-	-	

Totaal programma	Afdeling	PR	Omschrijving Programma	Vastleggingskredieten			Besteding	Saldo VAK	Enkel voor MVG
				Decretaal VAK	Overdracht VAK	Totaal VAK	Verbintenissen	Saldo VAK	
						-	-	-	
						-	-	-	
						-	-	-	
						-	-	-	
						-	-	-	

UITVOERING UITGAVEN VAN DE VLAAMSE GEMEENSCHAP incl. DAB's en VAN DE RECHTSPERSONEN gebruikmakend van ORAFIN : VEK

Vol 11b Gesplitste kredieten: Vereffeningkredieten

MVG/DAB /RP	jaar	Begrotingsart ikel	Omschrijving	Afdeling	Aard	Vereffeningkredieten			Besteding	Saldo VEK	Over te dragen VEK
						Decretaal VEK	Overdracht VEK	Totaal VEK	Verplichtingen	Saldo VEK	
								-		-	
								-		-	
								-		-	
								-		-	
								-		-	
								-		-	
								-		-	
								-		-	
								-		-	
								-		-	
								-		-	
								-		-	
								-		-	
								-		-	
								-		-	
								-		-	
								-		-	
								-		-	
								-		-	
								-		-	
								-		-	
								-		-	
								-		-	
								-		-	
								-		-	
								-		-	
								-		-	
								-		-	
								-		-	
								-		-	
								-		-	
								-		-	
								-		-	
								-		-	
			TOTAAL			-	-	-	-	-	-

Totaal per afdeling		Afdeling	Vereffeningkredieten			Besteding	Saldo VEK	Over te dragen VEK
			Decretaal VEK	Overdracht VEK	Totaal VEK	Verplichtingen	Saldo VEK	
					-		-	
					-		-	
					-		-	
					-		-	
					-		-	

Totaal per	entiteit	Omschrijving	Vereffeningkredieten			Besteding	Saldo VEK	Over te dragen VEK
			Decretaal VEK	Overdracht VEK	Totaal VEK	Verplichtingen	Saldo VEK	
					-		-	
					-		-	
					-		-	
					-		-	

UITVOERING UITGAVEN VAN DE VLAAMSE GEMEENSCHAP incl. DAB's en VAN DE RECHTSPERSONEN gebruikmakend van ORAFIN : VEK

Vol 11b Gesplitste kredieten: Vereffeningskredieten

MVG/DAB /RP	jaar	Afdeling	PR	Omschrijving Programma	Vereffeningskredieten			Besteding	Saldo VEK	Over te dragen VEK
					Decretaal VEK	Overdracht VEK	Totaal VEK	Verplichtingen	Saldo VEK	
							-		-	
							-		-	
							-		-	
							-		-	
							-		-	
							-		-	
							-		-	
							-		-	
							-		-	
							-		-	
							-		-	
							-		-	
							-		-	
							-		-	
							-		-	
TOTAAL							-	-	-	-

Totaal per	Afdeling	Vereffeningskredieten			Besteding	Saldo VEK	Over te dragen VEK
		Decretaal VEK	Overdracht VEK	Totaal VEK	Verplichtingen	Saldo VEK	
				-		-	
				-		-	
				-		-	
				-		-	

Totaal programma	Afdeling	PR	Omschrijving Programma	Vereffeningskredieten			Besteding	Saldo VEK	Over te dragen VEK
				Decretaal VEK	Overdracht VEK	Totaal VEK	Verplichtingen	Saldo VEK	
						-		-	
						-		-	
						-		-	
						-		-	
						-		-	

STAAT VAN DE OPENSTAANDE VERBINTENISSEN

huidig boekjaar en betaalkalender

Afdeling	Aard	Begrotingsartikel (1) Omschrijving machtiging / verbintenis (2)	Soort (3)	ESR-code	(+)	(+)	(+)	(-)	Openstaande verbintenissen op 31.12	Betaalkalender					
					Encours 31/12/t-1	Annulering verbintenissen vorige jaren	Overgedragen verbintenissen	Nieuwe verbintenissen		Verplichtingen	N+1	N+2	N+3	N+4	N+5 (en later)
A: Verbintenissen Vlaamse ministeries of DAB's op gesplitste kredieten															
					-	-	-	-	-	-	-	-	-	-	-
					-	-	-	-	-	-	-	-	-	-	-
					-	-	-	-	-	-	-	-	-	-	-
			A		-	-	-	-	-	-	-	-	-	-	-
B: Verbintenissen Vlaamse ministeries op variabele kredieten															
					-	-	-	-	-	-	-	-	-	-	-
					-	-	-	-	-	-	-	-	-	-	-
					-	-	-	-	-	-	-	-	-	-	-
			B		-	-	-	-	-	-	-	-	-	-	-
C1: Verbintenissen gefinancierd met toelagen van Vlaamse ministeries ingevolge vastleggingsmachtigingen															
VMSW		Art. 33, §1, FS3	CI	81	1188.969.487,57	-62.921.208,87	1.126.048.278,70	772.258.022,82	645.657.238,06	1.252.649.063,46	664.029.343,42	255.696.958,88	154.451.604,56	77.225.802,28	101.245.354,32
VMSW		Art. 33, §3, Rollend Grondfonds	CI	71	15.542.057,00	-	15.542.057,00	-	-	15.542.057,00	5.000.000,00	5.000.000,00	5.000.000,00	542.057,00	-
VMSW		Art. 33, §4, Bulletinleningen grondaankopen	CI	81	-	-	-	3.521.944,66	3.521.944,66	-	-	-	-	-	-
VMSW		Art. 33, §5, marktconforme kredietverlening	CI	81	233.310.879,81	-46.615.808,28	186.695.071,53	228.020.941,31	127.032.475,89	287.683.536,95	130.000.000,00	75.000.000,00	37.500.000,00	5.000.000,00	40.183.536,95
VMSW		Art. 33, §2 Bijzondere Sociale Leningen	CI	83	94.695.004,31	-5.275.209,78	89.419.794,53	408.643.667,13	410.668.619,66	87.394.842,00	34.957.936,80	26.218.452,60	17.478.968,40	8.739.484,20	-0,00
		Totaal	CI		1.532.517.428,69	-114.812.226,93	1.417.705.201,76	1.412.444.575,92	1.186.880.278,27	1.643.269.499,41	833.987.280,22	361.915.411,48	214.430.572,96	91.507.343,48	141.428.891,27
C2: Verbintenissen gefinancierd met toelagen van Vlaamse ministeries ingevolge VAK afkomstig van FFEU															
					-	-	-	-	-	-	-	-	-	-	-
					-	-	-	-	-	-	-	-	-	-	-
			C2		-	-	-	-	-	-	-	-	-	-	-
D1: Verbintenissen gefinancierd met eigen ontvangsten															
					-	-	-	-	-	-	-	-	-	-	-
					-	-	-	-	-	-	-	-	-	-	-
					-	-	-	-	-	-	-	-	-	-	-
			D1		-	-	-	-	-	-	-	-	-	-	0
D2: Verbintenissen gefinancierd met toelagen niet afkomstig van Vlaamse ministeries															
					-	-	-	-	-	-	-	-	-	-	-
					-	-	-	-	-	-	-	-	-	-	-
			D2		-	-	-	-	-	-	-	-	-	-	-
E: Andere verbintenissen niet volledig binnen het kalenderjaar vallend															
					-	-	-	-	-	-	-	-	-	-	-
					-	-	-	-	-	-	-	-	-	-	-
			E		-	-	-	-	-	-	-	-	-	-	-
ALGEMEEN TOTAAL					1.532.517.428,69	-114.812.226,93	1.417.705.201,76	1.412.444.575,92	1.186.880.278,27	1.643.269.499,41	833.987.280,22	361.915.411,48	214.430.572,96	91.507.343,48	141.428.891,27

Nr.	236506487			VO 14	
ESR code	ESR Beschrijving	Begroting	Eindtoestand	Afwijking Absoluut	Afwijking Procentueel
0	NIET-VERDEELDE ONTVANGSTEN	318 849 000,00	318 848 048,55	-951,45	0,00%
06	Ontvangsten te verdelen over hoofdgroepen 1 tot en met 9	-	-	-	-
08	Interne verrichtingen	318 849 000,00	318 848 048,55	-951,45	0,00%
08.10	Diverse interne verrichtingen en opnemingen uit reservefondsen	250 000,00	248 658,07	-1 341,93	-0,54%
08.21	Overgedragen overschot vorige boekjaren	318 599 000,00	318 599 390,48	390,48	0,00%
08.22	Over te dragen tekort van het boekjaar	-	-	-	-
1	LOPENDE ONTVANGSTEN VAN GOEDEREN EN DIENSTEN (CONSUMPTIEBESTEDINGEN)	2 200 000,00	2 473 437,47	273 437,47	12,43%
16	Verkoop van niet-duurzame goederen en diensten	2 200 000,00	2 473 437,47	273 437,47	12,43%
18	Ontvangsten afkomstig van wegen- en waterbouwkundige werken	-	-	-	-
19	Productie van investeringsgoederen in eigen beheer	-	-	-	-
2	RENTEN EN INKOMSTEN UIT EIGENDOM	214 860 000,00	210 504 821,97	-4 355 178,03	-2,03%
26	Rente van overheidsvorderingen	214 770 000,00	210 414 374,64	-4 355 625,36	-2,03%
27	Exploitatiewinsten van overheidsbedrijven	-	-	-	-
28	Overige opbrengsten van vermogen	90 000,00	90 447,33	447,33	0,50%
3	INKOMENSOVERDRACHTEN VAN ANDERE SECTOREN	15 176 000,00	15 195 911,03	19 911,03	0,13%
36	Indirecte belastingen en heffingen	-	-	-	-
37	Directe belastingen en bijdragen gestort aan de socialezekeringsinstellingen	-	-	-	-
38	Overige inkomensoverdrachten van bedrijven, financiële instellingen, vzw's t.b.v. de gezinnen en van gezinnen en ontvangen subsidies	15 176 000,00	15 195 911,03	19 911,03	0,13%
39	Inkomensoverdrachten van het buitenland	-	-	-	-
4	INKOMENSOVERDRACHTEN BINNEN DE OVERHEIDSSECTOR	7 897 000,00	7 694 771,12	-202 228,88	-2,56%
46	Inkomensoverdrachten binnen een institutionele groep	7 897 000,00	7 694 771,12	-202 228,88	-2,56%
46.10	Van de institutionele overheid (MVG + IVAzrp)	7 897 000,00	7 694 771,12	-202 228,88	-2,56%
46.20	Van niet-organieke begrotingsfondsen	-	-	-	-
46.30	Van een DAB	-	-	-	-
46.40	Van een VOI, IVAzrp, EVAzrp, SAR en EV	-	-	-	-
46.50	Van onderwijsinstellingen van de institutionele overheid	-	-	-	-
46.60	Van vzw's van de overheid	-	-	-	-
46.70	Van andere eenheden van de overheid	-	-	-	-
47	Inkomensoverdrachten van de socialezekerheidsinstellingen	-	-	-	-
48	Inkomensoverdrachten van lokale overheden	-	-	-	-
49	Inkomensoverdrachten van andere institutionele groepen (federale overheid, gemeenschappen, gewesten, gemeenschapscommissies)	-	-	-	-
5	KAPITAALOVERDRACHTEN VAN ANDERE SECTOREN	-	-	-	-
56	Vermogensheffingen	-	-	-	-
57	Kapitaaloverdrachten van bedrijven en financiële instellingen (exclusief vermogensheffingen)	-	-	-	-
58	Kapitaaloverdrachten van vzw's t.b.v. de gezinnen en van gezinnen (exclusief vermogensheffingen)	-	-	-	-
59	Kapitaaloverdrachten van het buitenland	-	-	-	-
6	KAPITAALOVERDRACHTEN BINNEN DE OVERHEIDSSECTOR	115 241 000,00	113 578 621,49	-1 662 378,51	-1,44%
66	Kapitaaloverdrachten binnen een institutionele groep	115 241 000,00	113 578 621,49	-1 662 378,51	-1,44%
66.11	Investeringsbijdragen van de institutionele overheid	115 241 000,00	89 658 593,63	-25 582 406,37	-22,20%
66.12	Overige kapitaaloverdrachten van de institutionele overheid	-	23 920 027,86	23 920 027,86	-
66.21	Investeringsbijdragen van niet-organieke begrotingsfondsen	-	-	-	-
66.22	Overige kapitaaloverdrachten van niet-organieke begrotingsfondsen	-	-	-	-
66.31	Investeringsbijdragen van een DAB	-	-	-	-
66.32	Overige kapitaaloverdrachten van een DAB	-	-	-	-
66.41	Investeringsbijdragen van een VOI, IVAzrp, EVAzrp, SAR en EV	-	-	-	-
66.42	Overige kapitaaloverdrachten van een VOI, IVAzrp, EVAzrp, SAR en EV	-	-	-	-
66.51	Investeringsbijdragen van onderwijsinstellingen van de institutionele overheid	-	-	-	-
66.52	Overige kapitaaloverdrachten van onderwijsinstellingen van de institutionele overheid	-	-	-	-
66.61	Investeringsbijdragen van vzw's van de overheid	-	-	-	-
66.62	Overige kapitaaloverdrachten van vzw's van de overheid	-	-	-	-
66.71	Investeringsbijdragen van andere eenheden van de overheid	-	-	-	-
66.72	Overige kapitaaloverdrachten van andere eenheden van de overheid	-	-	-	-
67	Kapitaaloverdrachten van de socialezekerheidsinstellingen	-	-	-	-
68	Kapitaaloverdrachten van lokale overheden	-	-	-	-
69	Kapitaaloverdrachten van andere institutionele groepen (federale overheid, gemeenschappen, gewesten, gemeenschapscommissies)	-	-	-	-
7	DESINVESTERINGEN	707 000,00	1 727 188,47	1 020 188,47	144,30%
76	Verkoop van onroerende goederen in het binnenland	707 000,00	1 713 162,47	1 006 162,47	142,31%
77	Verkoop van overige investeringsgoederen, waaronder immateriële goederen	-	14 026,00	14 026,00	-
78	Voorraadverminderingen	-	-	-	-
8	KREDIETAFLOSSINGEN EN VEREFFENINGEN VAN DEELNEMINGEN; ANDERE FINANCIËLE PRODUCTEN	544 643 000,00	624 359 429,67	79 716 429,67	14,64%
86	Kredietaflossingen door en vereffeningen van deelnemingen in bedrijven en financiële instellingen en andere financiële producten	317 044 000,00	385 582 858,84	68 538 858,84	21,62%
87	Kredietaflossingen door vzw's t.b.v. de gezinnen en door gezinnen	226 221 000,00	237 398 141,89	11 177 141,89	4,94%
88	Kredietaflossingen door en vereffening van deelnemingen in het buitenland	-	-	-	-
89	Kredietaflossingen binnen de overheidssector	1 378 000,00	1 378 428,94	428,94	0,03%
9	OVERHEIDSSCHULD	1 947 000 000,00	1 968 629 742,76	21 629 742,76	1,11%
96	Opbrengst van leningen met een looptijd van meer dan één jaar	1 947 000 000,00	1 968 629 742,76	21 629 742,76	1,11%
97	Aanmuntingen	-	-	-	-
98	Verhoging van het eigen vermogen	-	-	-	-
TOTAAL ONTVANGSTEN	3 166 573 000,00	3 263 011 972,53	96 438 972,53	3,05%	
0	NIET-VERDEELDE UITGAVEN	37 663 000,00	101 983 210,90	64 320 210,90	170,78%
01	Uitgaven te verdelen over de hoofdgroepen 1 tot en met 9	-	-	-	-
03	Interne verrichtingen	37 663 000,00	101 983 210,90	64 320 210,90	170,78%
03.10	Diverse interne verrichtingen en spijzen van reservefondsen	265 000,00	237 816,88	-27 183,12	-10,26%
03.21	Overgedragen tekort varige boekjaren	-	-	-	-
03.22	Over te dragen overschot van het boekjaar	37 398 000,00	101 745 394,02	64 347 394,02	172,06%
04	Annuliteiten met betrekking tot financiële leasing	-	-	-	-
1	LOPENDE UITGAVEN VOOR GOEDEREN EN DIENSTEN (CONSUMPTIEBESTEDINGEN)	25 057 000,00	22 084 153,43	-2 972 846,57	-11,86%
11	Lonen en sociale lasten	17 802 000,00	16 819 117,97	-982 882,03	-5,52%
12	Aankoop van niet-duurzame goederen en diensten	7 255 000,00	5 265 035,46	-1 989 964,54	-27,43%
14	Herstel en niet-waardevermeerderend onderhoud van wegen- en waterbouwkundige werken	-	-	-	-
2	RENTEN EN HUURGELDEN VAN GRONDEN	193 879 000,00	193 723 237,21	-155 762,79	-0,08%
21	Rente op overheidsschuld	193 879 000,00	193 723 237,21	-155 762,79	-0,08%
24	Huurgelden van gronden	-	-	-	-
25	Uitbetaalde dividenden	-	-	-	-
3	INKOMENSOVERDRACHTEN AAN ANDERE SECTOREN	95 221 000,00	91 752 875,21	-3 468 124,79	-3,64%
31	Exploitatiesubsidies	95 221 000,00	91 716 491,28	-3 504 508,72	-3,68%
32	Inkomensoverdrachten, die geen exploitatiesubsidies zijn, aan bedrijven en financiële instellingen	-	-	-	-
33	Inkomensoverdrachten aan vzw's t.b.v. de gezinnen	-	-	-	-
34	Inkomensoverdrachten aan gezinnen	-	36 383,93	36 383,93	-
35	Inkomensoverdrachten aan het buitenland	-	-	-	-
4	INKOMENSOVERDRACHTEN BINNEN DE OVERHEIDSSECTOR	-	-	-	-
41	Inkomensoverdrachten binnen een institutionele groep	-	-	-	-
41.10	Aan de institutionele overheid (MVG + IVAzrp)	-	-	-	-
41.20	Aan niet-organieke begrotingsfondsen	-	-	-	-

ESR code	ESR Beschrijving	Begroting	Eindtoestand	Afwijking Absoluut	Afwijking Procentueel
41.30	Aan een DAB	-	-	-	-
41.40	Aan een VOI, IVArp, EVApr, SAR en EV	-	-	-	-
41.50	Aan onderwijsinstellingen van de institutionele overheid	-	-	-	-
41.60	Aan vzw's van de overheid	-	-	-	-
41.70	Aan andere eenheden van de overheid	-	-	-	-
42	Inkomenoverdrachten aan de socialezekerheidsinstellingen	-	-	-	-
43	Inkomenoverdrachten aan lokale overheden	-	-	-	-
44	Inkomenoverdrachten aan het gesubsidieerd autonoom onderwijs	-	-	-	-
45	Inkomenoverdrachten aan andere institutionele groepen (federale overheid, gemeenschappen, gewesten, gemeenschapscommissies)	-	-	-	-
5	KAPITAALOVERDRACHTEN AAN ANDERE SECTOREN	118 171 000,00	103 522 390,60	-14 648 609,40	-12,40%
51	Kapitaaloverdrachten aan bedrijven en financiële instellingen	118 171 000,00	103 522 797,43	-14 648 202,57	-12,40%
52	Kapitaaloverdrachten aan vzw's t.b.v. de gezinnen	-	-	-	-
53	Kapitaaloverdrachten aan gezinnen	-	-406,83	-406,83	-
54	Kapitaaloverdrachten aan het buitenland	-	-	-	-
6	KAPITAALOVERDRACHTEN BINNEN DE OVERHEIDSECTOR	-	-	-	-
61	Kapitaaloverdrachten binnen een institutionele groep	-	-	-	-
61.11	Investeringsbijdragen aan de institutionele overheid (MVG + IVAzrp)	-	-	-	-
61.12	Overige kapitaaloverdrachten aan de institutionele overheid (MVG + IVAzrp)	-	-	-	-
61.21	Investeringsbijdragen aan niet-organieke begrotingsfondsen	-	-	-	-
61.22	Overige kapitaaloverdrachten aan niet-organieke begrotingsfondsen	-	-	-	-
61.31	Investeringsbijdragen aan een DAB	-	-	-	-
61.32	Overige kapitaaloverdrachten aan een DAB	-	-	-	-
61.41	Investeringsbijdragen aan een VOI, IVArp, EVApr, SAR en EV	-	-	-	-
61.42	Overige kapitaaloverdrachten aan een VOI, IVArp, EVApr, SAR en EV	-	-	-	-
61.51	Investeringsbijdragen aan onderwijsinstellingen van de institutionele overheid	-	-	-	-
61.52	Overige kapitaaloverdrachten aan onderwijsinstellingen van de institutionele overheid	-	-	-	-
61.61	Investeringsbijdragen aan vzw's van de overheid	-	-	-	-
61.62	Overige kapitaaloverdrachten aan vzw's van de overheid	-	-	-	-
61.71	Investeringsbijdragen aan andere eenheden van de overheid	-	-	-	-
61.72	Overige kapitaaloverdrachten aan andere eenheden van de overheid	-	-	-	-
62	Kapitaaloverdrachten aan de socialezekerheidsinstellingen	-	-	-	-
63	Kapitaaloverdrachten aan lokale overheden	-	-	-	-
64	Kapitaaloverdrachten aan het gesubsidieerd autonoom onderwijs	-	-	-	-
65	Kapitaaloverdrachten aan andere institutionele groepen (federale overheid, gemeenschappen, gewesten, gemeenschapscommissies)	-	-	-	-
7	INVESTERINGEN	11 250 000,00	4 021 933,58	-7 228 066,42	-64,25%
71	Aankoop van gronden en gebouwen in het binnenland	7 074 000,00	-	-7 074 000,00	-100,00%
72	Nieuwbouw van gebouwen	-	-	-	-
73	Wegen- en waterbouwkundige werken	-	-	-	-
74	Verwerving van overige investeringsgoederen, waaronder immateriële goederen	4 176 000,00	4 021 933,58	-154 066,42	-3,69%
75	Voorraadtoename	-	-	-	-
8	KREDIETVERLENINGEN EN DEELNEMINGEN; ANDERE FINANCIËLE PRODUCTEN	1 463 159 000,00	1 229 564 813,23	-233 594 186,77	-15,97%
81	Kredietverleningen aan en deelnemingen in bedrijven en financiële instellingen en andere financiële producten	999 095 000,00	821 492 989,57	-177 602 010,43	-17,78%
82	Kredietverleningen aan vzw's t.b.v. de gezinnen	-	-	-	-
83	Kredietverleningen aan gezinnen	464 064 000,00	408 071 823,66	-55 992 176,34	-12,07%
84	Kredietverleningen aan en deelnemingen in het buitenland	-	-	-	-
85	Kredietverleningen binnen de overheidssector	-	-	-	-
9	OVERHEIDSSCHULD	1 222 173 000,00	1 516 359 358,37	294 186 358,37	24,07%
91	Aflossingen van leningen met een looptijd van meer dan één jaar	1 222 173 000,00	1 516 359 358,37	294 186 358,37	24,07%
92	Ontmuntingen	-	-	-	-
93	Verlaging van het eigen vermogen	-	-	-	-
TOTAAL UITGAVEN		3 166 573 000,00	3 263 011 972,53	96 438 972,53	3,05%
Evenwicht Totale Ontvangsten vs Uitgaven: moet 0 zijn					
ESR-ontvangsten		232 943 000,00	229 901 358,94	-3 041 641,06	-1,31%
ESR-uitgaven		443 578 000,00	415 104 590,03	-28 473 409,97	-6,42%
ESR-vorderingensaldo		-210 635 000,00	-185 203 231,09	25 431 768,91	12,07%
Begrotingssaldo: opbouw (+) / inteling (-)		-281 201 000,00	-216 853 996,46	64 347 003,54	22,88%

ESR code	ESR Beschrijving	Begroting	Eindtoestand	Afwijking Absoluut	Afwijking Procentueel
Totaal Ontvangsten		3 166 573 000,00	3 263 011 972,53	96 438 972,53	3,05%
ESR 9	Leningen	1 947 000 000,00	1 968 629 742,76	21 629 742,76	1,11%
ESR 8	KVD	544 643 000,00	624 359 429,67	79 716 429,67	14,64%
46.1-66.1	Toelage MVG	123 138 000,00	121 273 392,61	-1 864 607,39	-1,51%
ESR 46.3-7 en ESR 66.3-7	Toelagen DAB, RP	-	-	-	-
ESR 08.21	Overgedragen overschot	318 599 000,00	318 599 390,48	390,48	0,00%
ESR 08.22	Over te dragen tekort	-	-	-	-
ESR 08.10	Interne Verrichtingen	250 000,00	248 658,07	-1 341,93	-0,54%
Totaal ESR-gecorrigeerde ontvangsten		232 943 000,00	229 901 358,94	-3 041 641,06	-1,31%
Totaal Uitgaven		3 166 573 000,00	3 263 011 972,53	96 438 972,53	3,05%
ESR 9	Aflossing Schuld	1 222 173 000,00	1 516 359 358,37	294 186 358,37	24,07%
ESR 8	KVD	1 463 159 000,00	1 229 564 813,23	-233 594 186,77	-15,97%
41.1-61.1	Toelage MVG	-	-	-	-
ESR 41.3-7 en ESR 61.3-7	Toelagen DAB, RP	-	-	-	-
ESR 03.22	Over te dragen overschot	37 398 000,00	101 745 394,02	64 347 394,02	172,06%
ESR 03.21	Overgedragen tekort	-	-	-	-
ESR 03.10	Interne Verrichtingen	265 000,00	237 816,88	-27 183,12	-10,26%
Totaal ESR-gecorrigeerde uitgaven		443 578 000,00	415 104 590,03	-28 473 409,97	-6,42%
Begrotingssaldo: opbouw (+) / inteling (-)		-281 201 000,00	-216 853 996,46	64 347 003,54	22,88%
Esr. Vorderingssaldo		-210 635 000,00	-185 203 231,09	25 431 768,91	12,07%

Nr.	236506487	VO 16
-----	-----------	-------

SUBSIDIES AAN LOKALE BESTUREN

KBO nr	Begunstigde	ESR code	Totaal bedrag subsidie
TOTAAL			-

KRUISTABEL ESR-COFOG OVER DE UITVOERINGSREKENING VAN DE UITGAVENBEGROTING VAN HET JAAR

ESR / COFOG	te verdelen	00000	01.71.0 Verric	01.72.0 Aflossing en	06.10.0 HUISVESTING	maak uw keuze	maak uw keuze	maak uw keuze	maak uw keuze	maak uw keuze	TOTAAL
81.62	-										-
81.70	-				5 919 335,31						5 919 335,31
82.00	-										-
83.00	-				408 071 823,66						408 071 823,66
84.11	-										-
84.12	-										-
84.13	-										-
84.14	-										-
84.15	-										-
84.16	-										-
84.17	-										-
84.21	-										-
84.22	-										-
84.23	-										-
84.24	-										-
85.11	-	-									-
85.12	-	-									-
85.13	-	-									-
85.14	-	-									-
85.15	-	-									-
85.16	-	-									-
85.17	-	-									-
85.20	-										-
85.31	-										-
85.32	-										-
85.34	-										-
85.35	-										-
85.40	-										-
85.50	-										-
85.61	-	-									-
85.62	-										-
85.63	-										-
85.64	-										-
85.65	-										-
91.10				1 424 156 339,41							1 424 156 339,41
91.20				-							-
91.30				92 203 018,96							92 203 018,96
91.70				-							-
92.00	-										-
93.00	-										-
TOTAAL	-	101 983 210,90	3 723 237,21	1 516 359 358,37	1 450 946 166,05	-	-	-	-	-	3 263 011 972,53

DETAIL VAN DE RESERVEFONDSEN*gebaseerd op art. 40 §2 van het Rekendecreet*

Decretale basis

Naam fonds

	Initiële begroting	Laatste begroting	Uitvoering
Beginsaldo (+)			
Toevoeging (03.10.2) (+)	-	-	-
Oorsprong (ESR-code)			
Opneming (08.10.2) (+)	-	-	-
Aanwending (ESR-code)			
Eindsaldo	-	-	-

Decretale basis

Naam fonds

	Initiële begroting	Laatste begroting	Uitvoering
Beginsaldo (+)			
Toevoeging (03.10.2) (+)	-	-	-
Oorsprong (ESR-code)			
Opneming (08.10.2) (+)	-	-	-
Aanwending (ESR-code)			
Eindsaldo	-	-	-

AANSLUITING ECONOMISCH- MET BEGROTINGSRESULTAAT

gebaseerd op art. 45, 4* van het Rekendecreet

	code	Boekjaar
Te bestemmen bedrijfseconomisch resultaat (+/-)	9905	-2 073 198,36

Verrichtingen zonder impact op het begrotingsresultaat

Afschrijvingen en waardeverminderingen op vast activa (+)	630	3 272 331,94
Waardeverminderingen op voorraden, bestellingen in uitvoering en handelsvorderingen (+)	631/4	-105 841,73
Voorzieningen voor risico's en kosten (+)	635/8	147 012,85
Terugneming van afschrijvingen en van waardeverminderingen op immateriële en materiële vaste activa (-)	760	-
Terugneming van voorzieningen voor uitzonderlijke risico's en kosten (-)	7620	-
Terugneming van waardevermindering op financiële vaste activa(-)	761	-
Terugneming van voorzieningen voor uitzonderlijke financiële risico's en kosten (-)	7621	-
Niet-recurrente afschrijvingen en waardeverminderingen op oprichtingskosten, op immateriële en materiële vaste activa (+)	660	-
Voorzieningen voor uitzonderlijke bedrijfsrisico's en -kosten: toevoegingen (bestedingen) (+)/(-)	6620	-
Waardeverminderingen op fin vaste activa (+)	661	-
Voorzieningen voor uitzonderlijke financiële risico's en kosten: toevoegingen (bestedingen) (+)/(-)	6621	-
Meerwaarden bij de realisatie van immateriële en materiële vaste activa (-)	7630	-14 026,00
Meerwaarden bij de realisatie van financiële vaste activa (-)	7631	-
Minderwaarden bij de realisatie van immateriële en materiële vaste activa (+)	6630	-
Minderwaarden bij de realisatie van financiële vaste activa (+)	6631	-
Meerwaarde op de courante realisatie van materiële vaste activa (-)	741	-
Minderwaarde op de courante realisatie van materiële vaste activa (+)	641	-
Mutatie Provisie niet-opgenomen vakantiedagen (+/-)	VO 6.9	-
Verrekening kapitaalsubsidies eigen investeringenIn resultaat genomen kapitaalsubsidie (-)	753	-86 011 983,39
<i>Andere (nader toe te lichten)</i>		
voorraad		5 283,27
voorraad		29,42
voorraad		1 584 576,26
afschrijvingen uitgestelde belastingen		-1 150 605,84
afschrijvingen uitgestelde belastingen		-1 036 326,61
afschrijvingen uitgestelde belastingen		-21 278,34
afschrijvingen uitgestelde belastingen		-30 084,78
afschrijvingen uitgestelde belastingen		-1 412 883,92
afschrijvingen uitgestelde belastingen		-1 019 563,49
afschrijvingen uitgestelde belastingen		-265,70
Canon erfpacht licht en ruimte		-1 000,00
waardevermindering en voorzieningen		-21 292 935,65
waardevermindering en voorzieningen		11 671 950,89
waardevermindering en voorzieningen		-2 020,79
waardevermindering en voorzieningen		-142 249,59
waardevermindering en voorzieningen		-205 102,08
waardevermindering en voorzieningen		-2 266,98
waardevermindering en voorzieningen		1 472 226,62
waardevermindering en voorzieningen		5 567 438,23
waardevermindering en voorzieningen		163 593,98
waardevermindering en voorzieningen		15 725 497,42
waardevermindering en voorzieningen		71 253,57
waardevermindering en voorzieningen		396 414,21
waardevermindering en voorzieningen		217 859,50
Waardevermindering vitare, terug te vorderen na vereffening		-1 635 820,60

Verrichtingen met uitsluitend impact op het begrotingsresultaat (niet op bedrijfseconomisch resultaat)

Investeringen in immateriële en materiële vaste activa (-)	ESR 71/4	-4 021 933,58
Kapitaalverstekkingen van het boekjaar en aankopen van aandelen en obligaties (-)	ESR 81/5	-1 229 564 813,23
Correctie op ESR 81.70 mbt Rente op SWAPs (+)	ESR 81.70	5 919 335,31
Verkopen op materiële en immateriële vaste activa (+)	ESR 76/7	1 727 188,47
Terugbetaling van Kapitaalverstekkingen van het boekjaar en verkopen van aandelen en obligaties (+)	ESR 86/9	624 359 429,67
Correctie op ESR 86.70 mbt Rente op SWAPs (-)	ESR 86.70	-
Nieuw aangegane leningen van het boekjaar (+)	ESR 96	1 968 629 742,76
Afbetaling kapitaalgedeelte lening (-)	ESR 91	-1 516 359 358,37
Aangaan kapitaalverhoging in cash (+)	ESR 98	-
Terugbetalingen kapitaal of uitgiftepremies in cash (-)	ESR 93	-
Diverse interne verrichtingen en opnemingen uit reservefondsen (+)	ESR 08.10	248 658,07
Diverse interne verrichtingen en spijzen van reservefondsen (-)	ESR 03.10	-237 816,88
Nieuw toegekende kapitaalsubsidies eigen investeringen (+)	VO 6.8	-
<i>Andere (nader toe te lichten)</i>		
projectsubsidies		-20 994 631,76
projectsubsidies		-82 528 165,67
projectsubsidies		89 658 593,63
projectsubsidies		23 920 027,86
projectsubsidies		34 669,48
projectsubsidies		-36 383,93
AW obligatie		-13 736,61
gedetacheerd personeel in RR		237 816,88
gedetacheerd personeel in RR		-257 470,40
verkopen in RR		-1 713 162,47

Begrotingsresultaat

VO14	berekend na aansluiting	-216 853 996,46
	Begrotingssaldo: opbouw (+) / intering (-)	-216 853 996,46
		-0,00

TOELICHTINGEN BIJ DE UITVOERINGSREKENING VAN DE BEGROTING EN ANDERE VERSLAGEN

Jaarverslag

Gelieve uw verslag in een **afzonderlijk** document over te maken via de voorziene procedure

Verslag van de Commissarissen

Indien uw rekening wordt gereviseerd door een revisor/Commissaris, gelieve uw verslag in een **afzonderlijk** document over te maken via de voorziene procedure.

Verslag Regeringsafgevaardigde Financiën en Begroting

Indien uw rekening wordt gereviseerd door een regeringsafgevaardigde/-commissaris, gelieve uw verslag in een **afzonderlijk** document over te maken via de voorziene procedure.

Toelichting bij de begrotingsuitvoering

Hieronder of in een afzonderlijk Word- en/of Excelbestand komt conform artikel 31, 4° en artikel 45, 5° van het Rekendecreet van 8 juli 2011 de toelichting bij de balans, resultatenrekening en uitvoering van de begroting.

De toelichting moet commentaar bevatten waarin een getrouw beeld wordt gegeven van gang van zaken van het boekjaar, daaraan toegevoegd, gebeurtenissen na balansdatum tot en met indiening.

Doelstellingen:

- Feiten en gebeurtenissen in ruimere dan financiële context plaatsen;
- Werkelijk beeld geven van gebeuren binnen onderneming.

Verder wordt bij de vermelde gegevens in vol 1. tot en met vol. 4 additionele informatie, uitleg of verklaringen gegeven voor zover de ertoe behorende detaillering in vol. 6 tot en met vol. 19 dit nog niet bevat.

Het jaarverslag is opgeladen als bijlage via VO 1.1

Nr.

236506487

VO 20

