



**DEPARTEMENT
FINANCIËN &
BEGROTING**



NEERLEGGINGSFORMULIER:

Jaarrapportering

**Vlaamse overheid
in euro (EUR)**

Versie 2018

Voor meer informatie omtrent de neerlegging van de formulieren kan u terecht op de website van het Departement F&B:

<https://handleidingboekhoudregels.vlaanderen.be/>

of u neemt contact op via
rechtspersonen@fb.vlaanderen.be

					1	EUR	
							VO 1.1

JAAARREKENING IN EURO'S

Naam: Vlaamse Landmaatschappij NV (VLM)
 Rechtsvorm: Naamloze Vennootschap
 Adres: Koning Albert II-laan Nr: 15 Bus:
 Postnummer: 1210 Gemeente: Sint-Joost-ten-Node
 Land: België
 Rechtspersonenregister (RPR) - Rechtbank van koophandel van: Brussel
 Internetadres : <http://www.vlm.be>

Ondernemingsnummer **236506685**

DATUM **15/07/2002** van de neerlegging van de oprichtingsakte OF van het recentste stuk dat de datum van bekendmaking van de oprichtingsakte en van de akte tot statutenwijziging vermeldt.

JAAARREKENING goedgekeurd door de algemene vergadering** van **27/03/2019**
 met betrekking tot het boekjaar dat de periode dekt van **1/01/2018** tot **31/12/2018**
 Vorig boekjaar van **1/01/2017** tot **31/12/2017**

De bedragen van het vorige boekjaar **zijn** *** identiek met die welke eerder openbaar werden gemaakt.

Model van jaarrekening voorzien in het Rekendecreet, art 31.

VOLLEDIGE LIJST met naam, voornamen, beroep, woonplaats (adres, nummer, postnummer en gemeente) en functie in de vereniging van de BESTUURDERS EN COMMISSARISSEN en, in voorkomend geval, van de vertegenwoordiger in België van de buitenlandse vereniging.

BROERS Huub (voorzitter)
 Weersterweg 12
 3792 's Gravenvoeren

GOTZEN Rudi (vice-voorzitter)
 Berkenstraat 13
 3071 Erps-Kwerps

OTTE Dirk (bestuurder)
 Kruishoutemsesteenweg 199
 9750 Zingem

STRYNCKX Jan (bestuurder)
 Lokerenbaan 71 W7
 9240 Zele

SWINNEN Monique (bestuurder)
 Oudebaan 59
 3202 Rillaar

ROOSE Peter (bestuurder)
 Brugse Steenweg 22
 8630 Veurne

VAN OLMEN Mien (bestuurder)
 Plassendonk 13
 2200 Noorderwijk

MAES Gaëtane (bestuurder)
 Baaigemstraat 398
 9890 Baaigem

RASPOET Danielle (bestuurder)
 Keizer Karellaan 43
 1982 Elewijt

Handtekening

Toon Denys
 Leidend ambtenaar

Handtekening gevalideerd maar verwijderd wegens de bescherming van de persoonlijke levenssfeer
 Getekend op: 2019-03-27 11:35:00 +01:00

Reden: Ik keur dit document goed

Handtekening

Huub Broers
 Bevoegd minister of voorzitter van de raad van bestuur

Handtekening gevalideerd maar verwijderd wegens de bescherming van de persoonlijke levenssfeer
 Getekend op: 2019-03-27 12:38:03 +01:00

Reden: Ik keur dit document goed

* Facultatieve vermelding.

** of de raad van bestuur.

*** Schrappen wat niet van toepassing is.

Toon Denys

Huub Broers

OPDRACHT VOOR NAZICHT OF CORRECTIE

Facultatieve vermeldingen:

- indien de jaarrekening werd geverifieerd of gecorrigeerd door een externe accountant of door een bedrijfsrevisor die niet de commissaris is, kunnen hierna worden vermeld: naam, voornamen, beroep en woonplaats van elke externe accountant of bedrijfsrevisor en zijn lidmaatschapsnummer bij zijn Instituut, evenals de aard van zijn opdracht:

- A. Het voeren van de boekhouding van de vereniging,
- B. Het opstellen van de jaarrekening,
- C. Het verifiëren van de jaarrekening en/of
- D. Het corrigeren van de jaarrekening.

- indien taken bedoeld onder A. of onder B. uitgevoerd zijn door erkende boekhouders of door erkende boekhouders-fiscalisten, kunnen hierna worden vermeld: naam, voornamen, beroep en woonplaats van elke erkende boekhouder of erkende boekhouder-fiscalist en zijn lidmaatschapsnummer bij het Beroepsinstituut van erkende Boekhouders en Fiscalisten, evenals de aard van zijn opdracht.

Naam, voornamen, beroep en woonplaats	Lidmaatschapsnummer	Aard van de opdracht (A, B, C en/of D)

LIJST VAN DE BESTUURDERS EN COMMISSARISSEN (vervolg van blz. VO 1.1)

(eventueel vervolg in bijlage)

Inhoudstafel

Jaarrapportering 2018

Deel I Bedrijfseconomisch luik

VO 3.1	ACTIVA
VO 3.2	PASSIVA
VO 4	RESULTATENREKENING
VO 5	RESULTAATVERWERKING
VO 6.2	STAAT VAN DE IMMATERIELE VASTE ACTIVA (post 21 van de activa)
VO 6.3.1	STAAT VAN DE MATERIELE VASTE ACTIVA (posten 22 tot 27 van de activa)
VO 6.3.2	STAAT VAN DE MATERIELE VASTE ACTIVA (posten 22 tot 27 van de activa, vervolg)
VO 6.4	STAAT VAN DE FINANCIËLE VASTE ACTIVA (post 28 van de activa)
VO 6.5	INLICHTINGEN OMTRENT DEELNEMINGEN
VO 6.6	GELDBELEGGINGEN - OVERLOPENDE REKENINGEN ACTIVA - OUDERDOMSBALANS HANDELSVORDERINGEN Overlopende Rekeningen ACTIVA Ouderdomsbalans handelsvorderingen (post 40 van de activa)
VO 6.7	Staat van het KAPITAAL en de AANDEELHOUDERSSTRUCTUUR Staat van de Bestemde Fondsen (post 134 van de passiva - exclusief voor Hoger Onderwijs)
VO 6.8	Investeringsubsidies (post 15 van de passiva en post 753 van de resultatenrekening) Voorzieningen voor risico's en kosten (post 16 van de passiva en post 635/8 van de resultatenrekening) Ouderdomsbalans handelsschulden (post 44 van de passiva)
VO 6.9	STAAT VAN DE SCHULDEN EN OVERLOPENDE REKENINGEN (PASSIVA)
VO 6.11	De bedrijfsrevisor(-en) en de personen met wie hij (zij) verbonden is (zijn) Financiële resultaten
VO 6.12	Opbrengsten en kosten van UITZONDERLIJKE omvang of uitzonderlijke mate van voorkomen
VO 6.14	Niet in de balans opgenomen rechten en verplichtingen
VO 6.19	Samenvatting van de waarderingsregels

Deel II Budgettair luik

VO 10	UITVOERING MIDDELEN VAN DE VLAAMSE GEMEENSCHAP incl. DAB's en VAN DE RECHTSPERSONEN gebruikmakend van ORAFIN
VO 11a	UITVOERING UITGAVEN VAN DE VLAAMSE GEMEENSCHAP incl. DAB's en VAN DE RECHTSPERSONEN gebruikmakend van ORAFIN: VAK
VO 11b	UITVOERING UITGAVEN VAN DE VLAAMSE GEMEENSCHAP incl. DAB's en VAN DE RECHTSPERSONEN gebruikmakend van ORAFIN : VEK
VO 11c	UITVOERING VAN DE UITGAVENBEGROTING VLAAMSE GEMEENSCHAP: VRK
VO 13	STAAT VAN DE OPENSTAANDE VERBINTENISSEN
VO 14	UITVOERINGSREKENING VAN DE BEGROTING - ESR 2010
VO 16	SUBSIDIES AAN LOKALE BESTUREN
VO 17	KRUISTABEL ESR-COFOG OVER DE UITVOERINGSREKENING VAN DE UITGAVENBEGROTING VAN HET JAAR
VO 18	DETAIL VAN DE RESERVEFONDSEN
VO 19	AANSLUITING ECONOMISCH- MET BEGROTINGSRESULTAAT
VO 20 verslagen	TOELICHTINGEN BIJ DE UITVOERINGSREKENING VAN DE BEGROTING EN ANDERE VERSLAGEN

Overzicht controles

NEERLEGGINGSFORMULIER:

Jaarrapportering

Vlaamse overheid in euro (EUR)

Versie 2018

Deel I
Bedrijfseconomisch luik

Nr.	236506685				VO 3.1
		Toel.	Codes	Boekjaar	Vorig boekjaar
BALANS NA WINSTVERDELING					
ACTIVA					
OPRICHTINGSKOSTEN			20	-	-
VASTE ACTIVA			21/28	12 807 751,00	12 469 229,00
Immateriële vaste activa	6.2		21	1 731 255,00	1 777 899,00
Materiële vaste activa	6.3		22/27	10 981 864,00	10 691 330,00
Terreinen en gebouwen			22	4 888 330,00	5 100 248,00
Installaties, machines en uitrusting			23	135 831,00	108 403,00
Meubilair en rollend materieel			24	1 121 489,00	1 071 342,00
Leasing en soortgelijke rechten			25	-	-
Overige materiële vaste activa			26	4 836 214,00	4 411 337,00
Activa in aanbouw en vooruitbetalingen			27	-	-
Financiële vaste activa	6.4/5		28	94 632,00	-
Verbonden ondernemingen			280/1	-	-
Deelnemingen			280	-	-
Vorderingen			281	-	-
Ondernemingen waarmee een deelnemings- verhouding bestaat			282/3	-	-
Deelnemingen			282	-	-
Vorderingen			283	-	-
Andere Financiële vaste activa			284/8	94 632,00	-
Aandelen			284	94 632,00	-
Vorderingen en Borgtochten in contanten			285/8	-	-
VLOTTENDE ACTIVA			29/58	367 117 934,00	315 840 423,00
Vorderingen op meer dan één jaar			29	5 879 571,00	6 639 331,00
Handelsvorderingen			290	-	-
Overige vorderingen			291	5 879 571,00	6 639 331,00
Vorraden en bestellingen in uitvoering			3	180 261 496,00	163 493 497,00
Vorraden			30/36	180 261 496,00	163 493 497,00
Grond- en hulpstoffen			30/31	-	-
Goederen in bewerking			32	-	-
Gereed product			33	-	-
Handelsgoederen			34	-	-
Onroerende goederen bestemd voor verkoop			35	180 261 496,00	163 493 497,00
Vooruitbetalingen			36	-	-
Bestellingen in uitvoering			37	-	-
Vorderingen op ten hoogste één jaar			40/41	89 199 614,00	55 137 005,00
Handelsvorderingen	6.6		40	2 797 438,00	4 276 459,00
Overige vorderingen			41	86 402 176,00	50 860 546,00
Geldbeleggingen	6.6		50/53	-	-
Eigen aandelen			50	-	-
Overige beleggingen			51/53	-	-
Liquide middelen			54/58	85 395 816,00	83 899 267,00
Overlopende rekeningen	6.6		490/1	6 381 437,00	6 671 323,00
TOTAAL DER ACTIVA			20/58	379 925 685,00	328 309 652,00

Nr.	236506685				VO 3.2
		Toel.	Codes	Boekjaar	Vorig boekjaar
PASSIVA					
EIGEN VERMOGEN					
			10/15	48 414 124,00	49 068 802,00
Kapitaal		6.7	10	71 889,00	71 889,00
Geplaatst kapitaal			100	71 889,00	71 889,00
Niet-opgevraagd kapitaal			101	-	-
Uitgiftepremies			11	-	-
Herwaarderingsmeerwaarden			12	647 749,00	647 749,00
Reserves / Bestemde Fondsen (*)			13	39 568 374,00	40 194 478,00
Wettelijke reserve			130	7 189,00	7 189,00
Onbeschikbare reserves			131	7 436 806,00	7 436 806,00
Belastingvrije reserves			132	3 467 301,00	3 467 301,00
Beschikbare reserves			133	28 657 078,00	29 283 182,00
Bestemde Fondsen(*)		6.7	134	-	-
Overgedragen positief (negatief) resultaat (+/-)			14	3 688 000,00	3 688 000,00
Kapitaalsubsidies		6.8	15	4 438 112,00	4 466 686,00
Voorschot aan vennoten op verdeling van het netto-actief			19	-	-
VOORZIENINGEN EN UITGESTELDE BELASTINGEN					
			16	3 104 542,00	2 940 967,00
Voorzieningen voor risico's en kosten		6.8	160/5	3 104 542,00	2 940 967,00
Pensioenen en soortgelijke verplichtingen			160	-	-
Fiscale lasten			161	-	-
Grote herstellings- en onderhoudswerken			162	522 900,00	623 765,00
Milieuverplichtingen			163	-	-
Overige risico's en kosten (toelichting. VII)			164/5	2 581 642,00	2 317 202,00
Uitgestelde belastingen terugnemings		6.8	168	-	-
SCHULDEN					
			17/49	328 407 019,00	276 299 883,00
Schulden op meer dan één jaar		6.9	17	207 252 561,00	227 070 937,00
Financiële schulden			170/4	-	-
Achtergestelde leningen			170	-	-
Niet-achtergestelde obligatieleningen			171	-	-
Leasing en soortgelijke schulden			172	-	-
Kredietinstellingen			173	-	-
Overige leningen			174	-	-
Handelsschulden			175	-	-
Ontvangen vooruitbetalingen op bestellingen			176	-	-
Overige schulden			178/9	207 252 561,00	227 070 937,00
Schulden op ten hoogste één jaar		6.9	42/48	120 208 383,00	48 021 337,00
Schulden op meer dan één jaar die binnen het jaar vervallen		6.9	42	28 276 798,00	3 722 381,00
Financiële schulden			43	70 654 772,00	22 483 572,00
Kredietinstellingen			430/8	70 654 772,00	22 483 572,00
Overige leningen			439	-	-
Handelsschulden		6.8	44	3 070 619,00	4 051 137,00
Ontvangen vooruitbetalingen op bestellingen			46	-	-
Schulden met betrekking tot belastingen, bezoldigingen en sociale lasten		6.9	45	9 710 527,00	10 532 995,00
Belastingen			450/3	656 497,00	678 622,00
Bezoldigingen en sociale lasten			454/9	9 054 030,00	9 854 373,00
Overige schulden		6.9	47/48	8 495 667,00	7 231 252,00
Overlopende rekeningen		6.9	492/3	946 075,00	1 207 609,00
TOTAAL DER PASSIVA			10/49	379 925 685,00	328 309 652,00

(*) Bestemde Fondsen: exclusieve rubriek voor Hoger Onderwijs

Nr.	236506685				VO 4
		Toel.	Codes	Boekjaar	Vorig boekjaar
RESULTATENREKENING					
Bedrijfsopbrengsten			70/76A	78 941 758,00	85 005 178,00
Omzet			70	19 478 202,00	14 867 728,00
Voorraad goederen in bewerking en gereed product en bestellingen in uitvoering: toename (afname) ... (+)/(-)			71	-	-
Geproduceerde vaste activa			72	-	-
Andere bedrijfsopbrengsten			73/74	59 345 104,00	55 896 240,00
Niet-recurrente bedrijfsopbrengsten	6.12		76A	118 452,00	14 241 210,00
Bedrijfskosten (-)			60/66A	81 273 920,00	74 723 792,00
Handelsgoederen, grond- en hulpstoffen			60	19 326 195,00	14 083 802,00
Aankopen			600/8	36 094 194,00	32 975 627,00
Voorraad: afname +, toename -			609	-16 767 999,00	-18 891 825,00
Diensten en diverse goederen			61	7 591 985,00	5 720 734,00
Bezoldigingen, sociale lasten en pensioenen			62	46 691 210,00	45 744 074,00
Afschrijvingen en waardeverminderingen op oprichtingskosten, op immateriële en materiële vaste activa			630	1 820 308,00	1 672 038,00
Waardeverminderingen op voorraden, op bestellingen in uitvoering en op handelsvorderingen: toevoegen (terugnemingen)...(+)/(-)			631/4	-	-
Voorzieningen voor risico's en kosten (toevoegingen +, bestedingen en terugnemingen) ...(+)/(-)			635/8	163 576,00	893 661,00
Andere bedrijfskosten			640/8	5 672 766,00	6 609 320,00
Als herstructureringskosten geactiveerde bedrijfskosten (-)			649	-	-
Niet-recurrente bedrijfskosten	6.12		66A	7 880,00	163,00
Positief (Negatief) Resultaat (+/-)			9901	-2 332 162,00	10 281 386,00
Financiële opbrengsten	6.11		75/76B	1 723 534,00	1 562 178,00
Recurrente financiële opbrengsten			75	1 723 534,00	1 562 178,00
Opbrengsten uit financiële vaste activa			750	-	-
Opbrengsten uit vlottende activa			751	26 014,00	29 576,00
Andere financiële opbrengsten			752/9	1 697 520,00	1 532 602,00
Niet-recurrente financiële opbrengsten	6.12		76B	-	-
Financiële kosten (-)	6.11		65/66B	17 476,00	8 636,00
Recurrente financiële kosten			65	17 476,00	8 636,00
Kosten van schulden			650	-	-
Waardeverminderingen op vlottende activa andere dan voorraden, bestellingen in uitvoering en handelsvorderingen: toevoegingen (terugnemingen)...(+)/(-)			651	-	-
Andere financiële kosten			652/9	17 476,00	8 636,00
Niet-recurrente financiële kosten	6.12		66B	-	-
Positief (Negatief) resultaat van het boekjaar voor belasting (+/-)			9903	-626 104,00	11 834 928,00
Onttrekking aan de uitgestelde belastingen			780	-	-
Overboeking naar de uitgestelde belastingen			680	-	-
Belastingen op het resultaat (+)/(-)			67/77	-	-
Belastingen			670/3	-	-
Regularisering van belastingen en terugneming van voorzieningen voor belastingen			77	-	-
Positief (Negatief) resultaat van het boekjaar (+/-)			9904	-626 104,00	11 834 928,00
Onttrekking aan de belastingvrije reserves			789	-	-
Overboeking naar de belastingvrije reserves			689	-	-
Te bestemmen positief (negatief) resultaat van het boekjaar (+/-)			9905	-626 104,00	11 834 928,00

Nr.	236506685			VO 5
		Codes	Boekjaar	Vorig boekjaar
RESULTAATVERWERKING				
Te bestemmen positief (negatief) resultaat (+)/(-)		9906	3 061 896,00	15 522 928,00
Te bestemmen resultaat van het boekjaar (+)/(-)		(9905)	-626 104,00	11 834 928,00
Overgedragen resultaat van het vorige boekjaar (+)/(-)		14P	3 688 000,00	3 688 000,00
Onttrekken aan het eigen vermogen / Bestemde Fondsen		791/792	626 104,00	-
Aan het kapitaal en aan de uitgiftepremies		791	-	-
Aan de reserves / Bestemde Fondsen		792	626 104,00	-
Toevoeging aan het eigen vermogen / Bestemde Fondsen		691/2	-	11 834 928,00
Over te dragen positief (negatief) resultaat (+)/(-)		(14)	3 688 000,00	3 688 000,00
Tussenkomst van de vennoten in het verlies		794	-	-
Uit te keren resultaat		694/7	-	-
Vergoeding van het kapitaal (*)		694	-	-
Bestuurders of zaakvoerders (*)		695	-	-
Werknemers		696	-	-
Andere rechthebbenden (*)		697	-	-

(*) Alleen voor vennootschappen met beperkte aansprakelijkheid naar Belgisch recht.

Toelichting**STAAT VAN DE IMMATERIELE VASTE ACTIVA** (post 21 van de activa)**a) Aanschaffingswaarde**

Per einde van het vorige boekjaar (+)

Mutaties tijdens het boekjaar:

- Aanschaffingen, met inbegrip van de geproduceerde vaste activa (+)
- Overdrachten en buitengebruikstellingen (-)
- Overboekingen van een post naar een andere (+/-)

Per einde van het boekjaar

c) Afschrijvingen en waardeverminderingen

Per einde van het vorige boekjaar (+)

Mutaties tijdens het boekjaar:

- Geboekt (+)
- Teruggenomen want overtollig (-)
- Verworven van derden (+)
- Afgeboekt na overdrachten en buitengebruikstellingen (-)
- Overgeboekt van een post naar een andere (+/-)

Per einde van het boekjaar

d) Netto-boekwaarde per einde van het boekjaar (a) - (c)

- waarvan software

Codes	1. Kosten van ontwikkeling	2. Kosten van onderzoek	3. Concessies, octrooien, licenties enz.	4. Goodwill
801			7 795 398,00	
802			961 088,00	
803				
804				
805	-	-	8 756 486,00	-
806			6 017 499,00	-
807			1 007 732,00	
808			-	
809				
810				
811				
812	-	-	7 025 231,00	-
813	-	-	1 731 255,00	-

STAAT VAN DE MATERIELE VASTE ACTIVA (posten 22 tot 27 van de activa)

	Codes	1. Terreinen en gebouwen	2. Installaties, machines en uitrusting	3. Meubilair en materieel
		(post 22)	(post 23)	(post 24)
a) Aanschaffingswaarde				
Per einde van het vorige boekjaar (+)	815	8 685 221,00	518 972,00	6 592 383,00
Mutaties tijdens het boekjaar:				
• Aanschaffingen, met inbegrip van de geproduceerde vaste activa (+)	816	-	43 612,00	638 049,00
• Overdrachten en buitengebruikstellingen (-)	817	-	10 642,00	299 227,00
• Overboekingen van een post naar een andere (+/-)	818	-	-	-
Per einde van het boekjaar	819	8 685 221,00	551 942,00	6 931 205,00
b) Meerwaarden				
Per einde van het vorige boekjaar (+)	820	647 749,00	-	-
Mutaties tijdens het boekjaar:				
• Geboekt (+)	821	-	-	-
• Verworven van derden (+)	822			
• Afgeboekt (-)	823			
• Overgeboekt van een post naar een andere (+/-)	824			
Per einde van het boekjaar	825	647 749,00	-	-
c) Afschrijvingen en waardeverminderingen				
Per einde van het vorige boekjaar (+)	826	4 232 722,00	410 569,00	5 521 041,00
Mutaties tijdens het boekjaar:				
Geboekt (+)	827	211 918,00	16 184,00	584 474,00
• Teruggenomen want overtollig (-)	828	-	-	-
• Verworven van derden (+)	829	-	-	-
• Afgeboekt na overdrachten en buitengebruikstellingen (-)	830	-	10 642,00	295 799,00
• Overgeboekt van een post naar een andere (+/-)	831	-	-	-
Per einde van het boekjaar	832	4 444 640,00	416 111,00	5 809 716,00
d) Netto-boekwaarde per einde van het boekjaar				
(a) + (b) - (c)	833	4 888 330,00	135 831,00	1 121 489,00

STAAT VAN DE MATERIELE VASTE ACTIVA (posten 22 tot 27 van de activa, vervolg)

	codes	4. Leasing en soortgelijke rechten (post 25)	5. Overige materiële vaste activa (post 26)	6. Activa in aanbouw en vooruitbetalingen (post 27)
a) Aanschaffingswaarde				
Per einde van het vorige boekjaar (+)	815	-	4 411 337,00	-
Mutaties tijdens het boekjaar:				
• Aanschaffingen, met inbegrip van de geproduceerde vaste activa (+)	816		434 892,00	-
• Overdrachten en buitengebruikstellingen (-)	817		10 015,00	-
• Overboekingen van een post naar een andere (+/-)	818		-	
Per einde van het boekjaar	819	-	4 836 214,00	-
b) Meerwaarden				
Per einde van het vorige boekjaar (+)	820	-	-	-
Mutaties tijdens het boekjaar:				
• Geboekt (+)	821			
• Verworven van derden (+)	822			
• Afgeboekt (-)	823			
• Overgeboekt van een post naar een andere (+/-)	824			
Per einde van het boekjaar	825	-	-	-
c) Afschrijvingen en waardeverminderingen				
Per einde van het vorige boekjaar (+)	826	-	-	-
Mutaties tijdens het boekjaar:				
• Geboekt (+)	827			
• Teruggenomen want overtollig (-)	828			
• Verworven van derden (+)	829			
• Afgeboekt na overdrachten en buitengebruikstellingen (-)	830			
• Overgeboekt van een post naar een andere (+/-)	831			
Per einde van het boekjaar	832	-	-	-
d) Netto boekwaarde per einde van het boekjaar				
(a) + (b) - (c)	833	-	4 836 214,00	-
• waarvan werken burgerlijke bouwkunde				
• overige			4 836 214,00	

STAAT VAN DE FINANCIËLE VASTE ACTIVA (post 28 van de activa)

	Codes	In vennootschappen
		(post 280-282-284)
Deelnemingen en Aandelen		
a) Aanschaffingswaarde		
Per einde van het vorige boekjaar (+)	835	
Mutaties tijdens het boekjaar:		
• Aanschaffingen (+)	836	94 632,00
• Overdrachten en buitengebruikstellingen (-)	837	-
• Overboekingen van een post naar een andere (+/-)	838	-
Per einde van het boekjaar	839	94 632,00
b) Meerwaarde		
Per einde van het vorige boekjaar (+)	840	
Mutaties tijdens het boekjaar:		
• Geboekt (+)	841	
• Verworven van derden (+)	842	
• Afgeboekt (-)	843	
• Overgeboekt van een post naar een andere (+/-)	844	
Per einde van het boekjaar	845	-
c) Waardeverminderingen		
Per einde van het vorige boekjaar (+)	846	
Mutaties tijdens het boekjaar:		
• Geboekt (+)	847	
• Teruggenomen want overtollig (-)	848	
• Verworven van derden (+)	849	
• Afgeboekt na overdrachten en buitengebruikstellingen (-)	850	
• Overgeboekt van een post naar een andere (+/-)	851	
Per einde van het boekjaar	852	-
d) Niet-opgevraagde bedragen		
Per einde van het vorige boekjaar (+)	853	
Mutaties tijdens het boekjaar (+/-)	854	
Per einde van het boekjaar	855	-
Netto boekwaarde per einde van het boekjaar (a) + (b) - (c) - (d)	856	94 632,00

	Codes	Op rechtspersonen
		(post 281-283-285/8)
Vorderingen - Borgtochten in contanten		
Netto boekwaarde per einde van het vorige boekjaar	857	-
Mutaties tijdens het boekjaar:		
• Toevoegingen (+)	858	
• Terugbetalingen (-)	859	
• Geboekte waardeverminderingen (-)	860	
• Teruggenomen waardeverminderingen (+)	861	
• Wisselkoersverschillen (+/-)	862	
• Overige (+/-)	863	
Netto boekwaarde per einde van het boekjaar	864	-
Gecumuleerde waardeverminderingen op vorderingen per einde van het boekjaar	865	

INLICHTINGEN OMTRENT DEELNEMINGEN

NAAM, volledig adres van de ZETEL, RECHTSVORM en, zo het een entiteit naar Belgisch recht betreft, het ONDERNEMINGSNUMMER	Aangehouden maatschappelijke rechten				Gegevens uit de laatst beschikbare jaarrekening			
	rechtstreeks			dochters	jaarrekening per	munt	eigen vermogen	netto resultaat
	Aard	Aantal	%	%				
EthiasCo CVBA	Aandeel met nominale	11	0,00%	0%	5/06/2018	EUR	100 000 110,00	-

GELDBELEGGINGEN - OVERLOPENDE REKENINGEN ACTIVA - OUDERDOMSBALANS HANDELSVORDERINGEN

Geldbeleggingen (post 50/53 van activa)

Geldbeleggingen andere dan aandelen, vastrentende effecten en termijndeposito's

Aandelen

Boekwaarde verhoogd met het niet-opgevraagde bedrag
 Niet-opgevraagd bedrag (-)
 Edele metalen en kunstwerken

Vastrentende effecten

waarvan uitgegeven door kredietinstellingen

Termijnrekeningen bij kredietinstellingen

met een resterende looptijd of opzegtermijn van:
 Hoogstens één maand
 Meer dan één maand en hoogstens één jaar
 Meer dan één jaar

Hierboven niet-opgenomen overige geldbeleggingen

Codes	Boekjaar	Vorig boekjaar
50	-	-
51	-	-
8681		
8682		
8683		
52	-	-
8684		
53	-	-
8686		
8687		
8688		
8689		

Overlopende Rekeningen ACTIVA

Uitsplitsing van de post 490/1 van de activa indien daaronder een belangrijk bedrag voorkomt

	Boekjaar
Over te dragen kosten	298 794,00
Vooruitbetaalde huur (VAC Leuven)	3 548 128,00
Vooruitbetaalde huur (VAC Gent)	2 314 120,00

Ouderdomsbalans handelsvorderingen (post 40 van de activa)

Vervallen/Niet vervallen

Niet Vervallen
 Vervallen <= 30d
 Vervallen > 30d - <= 60d
 Vervallen >60d - <=90d
 Vervallen >90d
 Totaal

	Boekjaar	Vorig boekjaar
Niet Vervallen	564 123,00	3 375 998,00
Vervallen <= 30d	284 934,00	30 567,00
Vervallen > 30d - <= 60d	787 818,00	27 537,00
Vervallen >60d - <=90d	34 351,00	742 548,00
Vervallen >90d	1 104 463,00	88 670,00
Totaal	2 775 689,00	4 265 320,00

Staat van het KAPITAAL en de AANDEELHOUDERSSTRUCTUUR


	Codes	Boekjaar	Vorig boekjaar
Maatschappelijk kapitaal			
Geplaatst kapitaal per einde van het boekjaar	100	71 889,00	71 889,00

	Codes	Bedragen	Aantal aandelen
Wijzigingen tijdens het boekjaar			
...			
...			
Samenstelling van het kapitaal			
Soorten aandelen			
2900 aandelen op naam met een nomin		71 889,00	2 900,00
.....			

	Codes	Niet-opgevraagd bedrag	Opgevraagd, niet-gestort bedrag
Niet-gestort kapitaal			
Niet-opgevraagd kapitaal	101	-	
Opgevraagd, niet-gestort kapitaal	8712		


	Codes	Boekjaar
Eigen aandelen		
Gehouden door de rechtspersoon zelf		
Kapitaalbedrag	8721	
Aantal aandelen	8722	

Beknopte duiding bij soorten aandelen (vb aandelen X preferente aandelen bij de winstuitkering tov aandelen Y)



Staat van de Bestemde Fondsen (post 134 van de passiva - exclusief voor Hoger Onderwijs)

Waarderingsregels gekozen om de bestemde bedragen te bepalen



INVESTERINGSSUBSIDIES - VOORZIENINGEN - OUDERDOMSBALANS HANDELSCHULDENInvesteringsubsidies (post 15 van de passiva en post 753 van de resultatenrekening)

Omschrijving	Begin boekjaar (post 15)	Toename (afname) (+/-)	In Resultaat (-) (post 753)	Einde boekjaar (post 15)
Investeringsubsidies Ministerie				
Beleidsdomein	4 466 686,00	1 664 572,00	1 693 146,00	4 438 112,00
				-
Overige investeringsubsidies				
				-

Voorzieningen voor risico's en kosten (post 16 van de passiva en post 635/8 van de resultatenrekening)

Uitsplitsing van post 160/5 van de passiva indien daaronder een belangrijk bedrag voorkomt

Voorziening voor hangende geschillen

Voorziening voor groot onderhoud gebouwen

Boekjaar
2 521 642,00
522 900,00
3 044 542,00
-

Uitsplitsing van post 168 van de passiva indien daaronder een belangrijk bedrag voorkomt

Voorzieningen voor risico's en kosten (post 635/8)

- Toevoegingen
- Bestedingen en terugnemingen (-)

Codes	Boekjaar	Vorig boekjaar
9115	477 279,00	1 532 216,00
9116	313 703,00	638 555,00

Ouderdomsbalans handelsschulden (post 44 van de passiva)**Vervallen/Niet vervallen**

Niet Vervallen

Vervallen <= 30d

Vervallen > 30d - <= 60d

Vervallen >60d - <=90d

Vervallen >90d

Totaal

Boekjaar	Vorig boekjaar
2 370 533,00	3 596 779,00
405 676,00	461 576,00
3 346,00	1 513,00
1 982,00	23 150,00
-58,00	-31 881,00
2 781 479,00	4 051 137,00

STAAT VAN DE SCHULDEN EN OVERLOPENDE REKENINGEN (PASSIVA)

Uitsplitsing van de schulden met een oorspronkelijke looptijd van meer dan een jaar, naar gelang van hun resterende looptijd

- Financiële schulden**
- Achtergestelde leningen
- Niet-achtergestelde obligatieleningen
- Leasing en soortgelijke schulden
- Kredietinstellingen
- Overige leningen
- Handelsschulden**
- Ontvangen vooruitbetalingen op bestellingen**
- Overige schulden**
- Totaal**

Codes	SCHULDEN MET EEN RESTERENDE LOOPTIJD VAN		
	1. hoogstens één jaar	2. meer dan één jaar doch hoogstens 5 jaar	3. meer dan 5 jaar
	(post 42)		(post 17)
880	-	-	-
881			
882			
883			
884			
885			
886			
889			
890	28 276 798,00	145 076 793,00	62 175 768,00
891	28 276 798,00	145 076 793,00	62 175 768,00

Gewaarborgde schulden (begrepen in de posten 17 en 42/48 van de passiva)

- Financiële schulden**
- Achtergestelde leningen
- Niet-achtergestelde obligatieleningen
- Leasing en soortgelijke schulden
- Kredietinstellingen
- Overige leningen
- Handelsschulden**
- Ontvangen vooruitbetalingen op bestellingen**
- Schulden m.b.t. belastingen, bezoldigingen en sociale lasten**
- Belastingen
- Bezoldigingen en sociale lasten
- Overige schulden**
- Totaal**

Codes	SCHULDEN (OF GEDEELTE VAN DE SCHULDEN) GEWAARBORGD DOOR	
	Eigen activa	Andere Belgische overheidsinstellingen
892	-	-
893	-	-
894		
895		
896		
897		
898		
901		
902	-	-
903		
904		
905		
906	-	-

Schulden m.b.t. belastingen, bezoldigingen en sociale lasten

1. Belastingenschulden (post 450/3 van de passiva)
 - Waarvan vervallen
 - Waarvan niet-vervallen
 - Geraamde belastingenschulden
2. Schulden m.b.t. bezoldigingen en sociale lasten (post 454/9 van passiva)
 - Waarvan vervallen
 - Waarvan provisie voor niet opgenomen vakantiedagen

Codes	Boekjaar
450/3	656 497,00
9072	-
9073	656 497,00
450	-
454/9	9 054 030,00
9076	-
	4 793 385,00

A. Provisie voor niet opgenomen vakantiedagen

	EUR
Aangelegde provisie eind vorig boekjaar	4 901 005,00
Loonlast niet-opgenomen vakantiedagen	-
Aangelegde provisie eind huidig boekjaar	4 793 385,00
Mutatie	-107 620,00

B. Berekening van de aangelegde provisie

Detail berekening op te nemen in de toelichting

C. Evolutie van het aantal overgedragen vakantiedagen

	Aantal
Overgedragen vakantiedagen	22 065
Toegekende vakantiedagen	19 067
Opgenomen vakantiedagen	17 537
Uitbetaalde vakantiedagen	0
Vervallen vakantiedagen	0
Over te dragen vakantiedagen	23 595
Mutatie	1 530

Overlopende rekeningen Passiva

Uitsplitsing van de post 492/3 van de passiva, indien daaronder een belangrijk bedrag voorkomt

- Over te dragen opbrengsten
- Over te dragen opbrengsten (subsidies met Europese co-financiering)
- Toe te rekenen kosten

	Boekjaar
	425 044,00
	300 636,00
	144 991,00

De bedrijfsrevisor(-en) en de personen met wie hij (zij) verbonden is (zijn)

	Codes	Boekjaar
Bezoldiging bedrijfsrevisor(en)	9505	14 187,00
Andere controleopdrachten	9506	-
Belastingadviesopdrachten	9507	-
Andere opdrachten buiten revisorale opdrachten	9508	-

Financiële resultaten

	Codes	Boekjaar	Vorig boekjaar
Recurrente financiële opbrengsten	75	1 723 534,00	1 562 178,00
Opbrengsten uit financiële vaste activa	750	-	-
Opbrengsten uit vlottende activa	751	26 014,00	29 576,00
Andere Financiële opbrengsten	752/9	1 697 520,00	1 532 602,00
Uitsplitsing van overige financiële Opbrengsten			
(Niet) gerealiseerde wisselkoersverschillen (+)		4 191,00	4 389,00
Betalingskortingen en andere financiële opbrengsten		183,00	321,00
Inresultaatname investeringssubsidies		1 693 146,00	1 527 891,00
Recurrente Financiële kosten	65	17 476,00	8 636,00
Afschrijving van kosten bij uitgifte van leningen	6501	-	-
Geactiveerde interesten	6503	-	-
Waardeverminderingen op vlottende activa			
Geboekt	6510	-	-
Teruggenomen	6511	-	-
Discontokosten	653	-	-
Vorzieningen met financieel karakter			
toevoegingen	6560	-	-
Bestedingen en terugnemingen	6561	-	-
Verwijlinteresten	658	5 179,00	271,00
Uitsplitsing van overige financiële kosten			
(Niet) gerealiseerde wisselkoersverschillen (-)		11 918,00	7 554,00
Bankkosten (kredietkaart, ...)		379,00	361,00
Betaalverschillen en andere (-)		-	450,00
...			
...			

Opbrengsten en kosten van UITZONDERLIJKE omvang of uitzonderlijke mate van voorkomen

	Codes	Boekjaar	Vorig boekjaar
Niet-recurrente opbrengsten	76	118 452,00	14 241 210,00
Niet-recurrente bedrijfsopbrengsten	(76A)	118 452,00	14 241 210,00
Terugneming van afschrijvingen en van waardeverminderingen op immateriële en materiële vaste activa	760	-	-
Terugneming van voorzieningen voor uitzonderlijke risico's en kosten	7620	-	-
Meerwaarden bij de realisatie van immateriële en materiële vaste activa	7630	23 820,00	14 198 981,00
Andere niet-recurrente bedrijfsopbrengsten	764/8	94 632,00	42 229,00
Niet-recurrente financiële opbrengsten	(76B)	-	-
Terugneming van waardevermindering op financiële vaste activa	761	-	-
Terugneming van voorzieningen voor uitzonderlijke financiële risico's en kosten	7621	-	-
Meerwaarden bij de realisatie van financiële vaste activa	7631	-	-
Andere niet-recurrente financiële opbrengsten	769	-	-
Niet-recurrente kosten	66	7 880,00	163,00
Niet-recurrente bedrijfskosten	(66A)	7 880,00	163,00
Niet-recurrente afschrijvingen en waardeverminderingen op oprichtingskosten, op immateriële en materiële vaste activa	660	-	-
Voorzieningen voor uitzonderlijke bedrijfsrisico's en -kosten: toevoegingen (bestedingen) (+)/(-)	6620	-	-
Minderwaarden bij de realisatie van immateriële en materiële vaste activa	6630	-	163,00
Andere niet-recurrente bedrijfskosten	664/7	7 880,00	-
Als herstructureringskosten geactiveerde niet-recurrente bedrijfskosten	6690	-	-
Niet-recurrente financiële kosten	(66B)	-	-
Waardeverminderingen op fin vaste activa	661	-	-
Voorzieningen voor uitzonderlijke financiële risico's en kosten: toevoegingen (bestedingen) (+)/(-)	6621	-	-
Minderwaarden bij de realisatie van financiële vaste activa	6631	-	-
Andere niet-recurrente financiële kosten	668	-	-
Als herstructureringskosten geactiveerde niet-recurrente financiële kosten	6691	-	-

Niet in de balans opgenomen rechten en verplichtingen

A1. Zekerheden die door de rechtspersoon werden gesteld of onherroepelijk beloofd op de eigen activa als waarborg voor eigen schulden en verplichtingen

- Hypotheeken:
 - boekwaarde van de bezwaarde activa
 - bedrag van de inschrijving
- Pand op andere activa
 - boekwaarde van de in pand gegeven activa
- Zekerheden op de nog door de rechtspersoon te verwerven activa:
 - bedrag van de betrokken activa

Codes	Boekjaar
916	
917	
919	
920	
	2 521 642,00

A2. Belangrijke verplichtingen tot aankoop / verkoop van vaste activa

Belangrijke verplichtingen tot aankoop van vaste activa

[Yellowed area]

Belangrijke verplichtingen tot verkoop van vaste activa

[Yellowed area]

B. Belangrijke hangende geschillen

Jaarlijks wordt er een voorziening voor hangende geschillen aangelegd (het betreft o.m. dossiers die lopen voor de rechtbank en die kunnen leiden tot schadeclaims)

C. Aard, doel en financiële gevolgen van buitenbalansregelingen

Mits de risico's of voordelen die uit dergelijke regelingen voortvloeien van enige betekenis zijn en voor zover de openbaarmaking van dergelijke risico's of voordelen noodzakelijk is voor de beoordeling van de financiële positie van de rechtspersoon

	Boekjaar
[Yellowed area]	

D. Andere niet in de balans opgenomen rechten en verplichtingen (met inbegrip van deze die niet kunnen worden becijferd)

Inclusief ontvangen gewestwaarborgen op bv aandeelhouderskapitaal

	Boekjaar
Openstaande verbintenissen gefinancierd met toelagen van de Vlaamse overheid (ICT Software)	61 852,00
Openstaande verbintenissen gefinancierd met toelagen van de Vlaamse overheid (ICT Hardware)	1 006,00
Openstaande verbintenissen gefinancierd met toelagen van de Vlaamse overheid (Inrichtingswerken)	9 087 317,00
Openstaande verbintenissen NIET gefinancierd met toelagen van de Vlaamse overheid (Inrichtingsw...	272 977,00
Andere openstaande verplichtingen (huur VAC Leuven)	3 548 128,00
Andere openstaande verplichtingen (huur VAC Gent)	2 314 120,00
Andere openstaande verplichtingen (huur VAC Hasselt)	1 109 184,00

Samenvatting van de waarderingsregels zoals voorgeschreven in het Rekendecreet

I. Beginsel

De waarderingsregels worden vastgesteld overeenkomstig de bepalingen van hoofdstuk IV van het Rekendecreet van toepassing voor de rechtspersonen Vlaamse overheid.

Ten behoeve van het getrouwe beeld wordt in de volgende uitzonderingsgevallen afgeweken van de in het Rekendecreet voor dubbele boekhouding bepaalde waarderingsregels:

Deze afwijkingen worden als volgt verantwoord:

De waarderingsregels werden ten opzichte van het vorige boekjaar qua verwoording of toepassing

niet gewijzigd

Zo ja, dan heeft de wijziging betrekking op:

negatieve invloed op het resultaat van het boekjaar ten belope van
€ 0,00

wordt niet op belangrijke wijze beïnvloed door opbrengsten en kosten die aan een vorig boekjaar moeten worden toegerekend. Zo ja, dan hebben deze betrekking op:

De cijfers van het boekjaar zijn niet vergelijkbaar met die van het vorige boekjaar en wel om de volgende reden:

**Samenvatting van de waarderingsregels - deel 2
zoals voorgeschreven in het Rekendecreet**

[Voor de vergelijkbaarheid worden de cijfers van het vorige boekjaar op volgende punten aangepast.] / [Voor de vergelijking van de jaarrekeningen van beide boekjaren moet met volgende elementen rekening worden gehouden.]

Bij gebrek aan objectieve beoordelingscriteria is de waardering van de voorzienbare risico's, mogelijke verliezen en ontwaarderingen waarvan hierna sprake, onvermijdelijk aleatoir (uitzonderlijk):

Voor de vergelijkbaarheid worden de cijfers van het vorige boekjaar op volgende punten aangepast.

Voor de vergelijking van de jaarrekeningen van beide boekjaren moet met volgende elementen rekening worden gehouden.

Andere inlichtingen die noodzakelijk zijn opdat de jaarrekening een getrouw beeld zou geven van het vermogen, de financiële positie en het resultaat van het schoolbestuur:

Toelichting bij de berekening zoals opgenomen in VO 6.9 'Schulden m.b.t. bezoldigingen en sociale lasten' - post 454/9 van passiva:

Som van de provisie voor niet opgenomen vakantiedagen eind 2018 = aantal over te dragen vakantiedagen eind 2018/(jaarwedde + haard- en standplaatstoelage) x index 1,7069

Som van de totale provisie RSZ inbegrepen: provisie niet opgenomen vakantiedagen vermeerderd met de werkgeversbijdrage RSZ. Voor de contractuelen is dit 31,04 %, voor de statutairen is dit 11,15%.

II. Bijzondere regels

Intercalare rente

is niet

de rente op vreemd vermogen dat wordt gebruikt voor hun financiering opgenomen, doch slechts voor zover zij betrekking heeft op de periode welke de bedrijfsklarheid van deze vaste activa voorafgaat.

Materiële vaste activa

werden geen

materiële activa geherwaardeerd. Zo ja, dan


wordt deze herwaardering als volgt verantwoord:

Afschrijvingen: Voor volgende activa worden afwijkende afschrijvingsregels toegepast:

Activa	Toegepast percentage	Verantwoording

**Samenvatting van de waarderingsregels - deel 3
zoals voorgeschreven in het Rekendecreet**

Vrije ruimte mbt waarderingsregels



NEERLEGGINGSFORMULIER:

Jaarrapportering

**Vlaamse overheid
in euro (EUR)**

Versie 2018

Deel II
Budgettair luik inclusief Reconciliatie

UITVOERING VAN DE UITGAVENBEGROTING VLAAMSE GEMEENSCHAP: VRK
 Vol 11c Variabele kredieten VAK ⁽¹⁾

Jaar	Begrotings-artikel	Afdeling	Aard	VAK Huidig Jaar	Overdracht VAK (onbelast saldo)	Totaal VAK	Overdracht verbintenissen	Verbintenissen	Onbelast saldo VAK	Over te dragen verbintenissen
						-			-	
						-			-	
						-			-	
						-			-	
						-			-	
						-			-	
						-			-	
						-			-	
						-			-	
						-			-	
						-			-	
						-			-	
						-			-	
						-			-	
						-			-	
						-			-	
						-			-	
						-			-	
Totaal VRK VAK				-	-	-	-	-	-	-

Vol 11c Variabele kredieten VEK ⁽¹⁾

Jaar	Begrotingsartikel	AFD	Aard	VEK Huidig Jaar	Overdracht VEK	Totaal VEK	Verplichtingen	Saldo VEK
						-		-
						-		-
						-		-
						-		-
						-		-
						-		-
						-		-
						-		-
						-		-
						-		-
						-		-
						-		-
						-		-
						-		-
						-		-
						-		-
						-		-
						-		-
						-		-
						-	-	-
Totaal VRK VEK				-	-	-	-	-

(1) Enkel van toepassing voor Ministerie Vlaamse Gemeenschap

UITVOERING VAN DE UITGAVENBEGROTING VLAAMSE GEMEENSCHAP: VRK
Vol 11c Variabele kredieten VAK ⁽¹⁾

Jaa r	PR	Omschrijving Programma	VAK Huidig Jaar	Overdracht VAK (onbelast saldo)	Totaal VAK	Overdracht verbintenissen	Verbintenissen	Onbelast saldo VAK	Over te dragen verbintenissen
					-			-	
					-			-	
					-			-	
					-			-	
					-			-	
					-			-	
					-			-	
					-			-	
					-			-	
					-			-	
					-			-	
					-			-	
					-			-	
					-			-	
					-			-	
					-			-	
					-			-	
					-			-	
					-			-	
		Totaal VRK VAK	-	-	-	-	-	-	-

Vol 11c Variabele kredieten VEK ⁽¹⁾

Jaa r	PR	Omschrijving Programma	VEK Huidig Jaar	Overdracht VEK	Totaal VEK	Verplichtingen	Saldo VEK
					-		-
					-		-
					-		-
					-		-
					-		-
					-		-
					-		-
					-		-
					-		-
					-		-
					-		-
					-		-
					-		-
					-		-
					-		-
					-		-
					-		-
					-		-
		Totaal VRK VEK	-	-	-	-	-

(1) Enkel van toepassing voor Ministerie Vlaamse Gemeenschap

Totaal per Programma (VAK)

PR	Omschrijving Programma	VAK Huidig Jaar	Overdracht VAK (onbelast saldo)	Totaal VAK	Overdracht verbintenissen	Verbintenissen	Onbelast saldo VAK	Over te dragen verbintenissen
				-			-	
				-			-	
				-			-	
				-			-	

Totaal per Programma (VEK)

PR	Omschrijving Programma	VEK Huidig Jaar	Overdracht VEK	Totaal VEK	Verplichtingen	Saldo VEK
				-		-
				-		-
				-		-
				-		-
				-		-

PLAN OF WORKS FOR THE YEAR 2024

No	Activity	Start Date	End Date	Responsible Party	Status
1	Project Initiation	2024-01-01	2024-03-31	John Doe	Completed
2	Project Planning	2024-04-01	2024-06-30	John Doe	In Progress
3	Project Execution	2024-07-01	2024-09-30	John Doe	Not Started
4	Project Monitoring & Control	2024-10-01	2024-12-31	John Doe	Not Started
5	Project Closure	2025-01-01	2025-03-31	John Doe	Not Started
6	Project Review	2025-04-01	2025-06-30	John Doe	Not Started

Nr.	236506685	VO 16
-----	-----------	-------

SUBSIDIES AAN LOKALE BESTUREN

KBO nr	Begunstigde	ESR code	Totaal bedrag subsidie
207477852	STAD HOESEL	43	3 188,00
207466964	STAD HASSELT	43	3 086,00
207441527	STAD NINOVE	43	2 397,00
207537933	GEMEENTE EDEGEM	43	2 071,00
207499430	STAD MECHELEN	43	3 750,00
207540012	GEMEENTE KALMTHOUT	43	-694,00
207536646	GEMEENTE MORTSEL	43	3 750,00
206684927	STAD BLANKENBERGE	43	3 750,00
207484186	GEMEENTE DROGENBOS	43	3 750,00
207505566	STAD WESTERLO	43	3 750,00
207445881	GEMEENTE LAARNE	43	3 750,00
212247381	OCMW DILSEN-STOKKEM	43	3 750,00
212247381	OCMW DILSEN-STOKKEM	43	3 374,00
838355459	EGTS	43	2 445,00
207725203	PROVINCIE LIMBURG	43	29 593,00
207509427	GEMEENTE BAARLE-HERTOG	63	16 929,00
TOTAAL			88 639,00

ESR / COFOG	in aanbested	0000	02 31 01	02 31 01 01	02 31 01 01 01	02 31 01 01 01 01	02 31 01 01 01 01 01	02 31 01 01 01 01 01 01	TOTAAL
01 00	-	-	-	-	-	-	-	-	-
01 01	-	20 000,00	-	-	-	-	-	-	20 000,00
01 02	-	-	-	-	-	-	-	-	-
04 00	-	70 684 231,00	-	-	-	-	-	-	70 684 231,00
11 01	-	-	-	18 730 498,00	8 484 493,00	-	-	-	27 214 991,00
11 02	-	-	-	2 891 952,00	1 487 953,00	-	-	-	4 379 905,00
11 03	-	-	-	9 585 236,00	4 933 762,00	-	-	-	14 519 038,00
11 04	-	-	-	-	-	-	-	-	-
11 05	-	-	-	-	-	-	-	-	-
11 06	-	-	-	420 000,00	184 612,00	-	-	-	604 612,00
11 07	-	-	-	4 934 624,00	3 469 388,00	-	-	-	8 404 012,00
11 08	-	-	-	182 200,00	86 908,00	-	-	-	269 108,00
11 09	-	-	-	-	-	-	-	-	-
11 10	-	-	-	180 000,00	9 869,00	-	-	-	189 869,00
11 11	-	-	-	226 488,00	-	-	-	-	226 488,00
11 12	-	-	-	-	-	-	-	-	-
12 00	-	-	-	-	-	-	-	-	-
13 00	-	-	-	-	-	-	-	-	-
14 00	-	-	-	-	-	-	-	-	-
15 00	-	-	-	-	-	-	-	-	-
16 00	-	-	-	-	-	-	-	-	-
17 00	-	-	-	-	-	-	-	-	-
18 00	-	-	-	-	-	-	-	-	-
19 00	-	-	-	-	-	-	-	-	-
20 00	-	-	-	-	-	-	-	-	-
21 00	-	-	-	-	-	-	-	-	-
22 00	-	-	-	-	-	-	-	-	-
23 00	-	-	-	-	-	-	-	-	-
24 00	-	-	-	-	-	-	-	-	-
25 00	-	-	-	-	-	-	-	-	-
26 00	-	-	-	-	-	-	-	-	-
27 00	-	-	-	-	-	-	-	-	-
28 00	-	-	-	-	-	-	-	-	-
29 00	-	-	-	-	-	-	-	-	-
30 00	-	-	-	-	-	-	-	-	-
31 00	-	-	-	-	-	-	-	-	-
32 00	-	-	-	-	-	-	-	-	-
33 00	-	-	-	-	-	-	-	-	-
34 00	-	-	-	-	-	-	-	-	-
35 00	-	-	-	-	-	-	-	-	-
36 00	-	-	-	-	-	-	-	-	-
37 00	-	-	-	-	-	-	-	-	-
38 00	-	-	-	-	-	-	-	-	-
39 00	-	-	-	-	-	-	-	-	-
40 00	-	-	-	-	-	-	-	-	-
41 00	-	-	-	-	-	-	-	-	-
42 00	-	-	-	-	-	-	-	-	-
43 00	-	-	-	-	-	-	-	-	-
44 00	-	-	-	-	-	-	-	-	-
45 00	-	-	-	-	-	-	-	-	-
46 00	-	-	-	-	-	-	-	-	-
47 00	-	-	-	-	-	-	-	-	-
48 00	-	-	-	-	-	-	-	-	-
49 00	-	-	-	-	-	-	-	-	-
50 00	-	-	-	-	-	-	-	-	-
51 00	-	-	-	-	-	-	-	-	-
52 00	-	-	-	-	-	-	-	-	-
53 00	-	-	-	-	-	-	-	-	-
54 00	-	-	-	-	-	-	-	-	-
55 00	-	-	-	-	-	-	-	-	-
56 00	-	-	-	-	-	-	-	-	-
57 00	-	-	-	-	-	-	-	-	-
58 00	-	-	-	-	-	-	-	-	-
59 00	-	-	-	-	-	-	-	-	-
60 00	-	-	-	-	-	-	-	-	-
61 00	-	-	-	-	-	-	-	-	-
62 00	-	-	-	-	-	-	-	-	-
63 00	-	-	-	-	-	-	-	-	-
64 00	-	-	-	-	-	-	-	-	-
65 00	-	-	-	-	-	-	-	-	-
66 00	-	-	-	-	-	-	-	-	-
67 00	-	-	-	-	-	-	-	-	-
68 00	-	-	-	-	-	-	-	-	-
69 00	-	-	-	-	-	-	-	-	-
70 00	-	-	-	-	-	-	-	-	-
71 00	-	-	-	-	-	-	-	-	-
72 00	-	-	-	-	-	-	-	-	-
73 00	-	-	-	-	-	-	-	-	-
74 00	-	-	-	-	-	-	-	-	-
75 00	-	-	-	-	-	-	-	-	-
76 00	-	-	-	-	-	-	-	-	-
77 00	-	-	-	-	-	-	-	-	-
78 00	-	-	-	-	-	-	-	-	-
79 00	-	-	-	-	-	-	-	-	-
80 00	-	-	-	-	-	-	-	-	-
81 00	-	-	-	-	-	-	-	-	-
82 00	-	-	-	-	-	-	-	-	-
83 00	-	-	-	-	-	-	-	-	-
84 00	-	-	-	-	-	-	-	-	-
85 00	-	-	-	-	-	-	-	-	-
86 00	-	-	-	-	-	-	-	-	-
87 00	-	-	-	-	-	-	-	-	-
88 00	-	-	-	-	-	-	-	-	-
89 00	-	-	-	-	-	-	-	-	-
90 00	-	-	-	-	-	-	-	-	-
91 00	-	-	-	-	-	-	-	-	-
92 00	-	-	-	-	-	-	-	-	-
93 00	-	-	-	-	-	-	-	-	-
94 00	-	-	-	-	-	-	-	-	-
95 00	-	-	-	-	-	-	-	-	-
96 00	-	-	-	-	-	-	-	-	-
97 00	-	-	-	-	-	-	-	-	-
98 00	-	-	-	-	-	-	-	-	-
99 00	-	-	-	-	-	-	-	-	-
00 00	-	-	-	-	-	-	-	-	-
TOTAAL	-	74 952 294,00	-	91 112 029,00	20 119 917,00	-	-	-	188 184 276,00

DETAIL VAN DE RESERVEFONDSEN*gebaseerd op art. 40 §2 van het Rekendecreet*

Decretale basis

Naam fonds

	Initiële begroting	Laatste begroting	Uitvoering
Beginsaldo (+)			
Toevoeging (03.10.2) (+)	-	-	-
Oorsprong (<i>ESR-code</i>)			
Opneming (08.10.2) (+)	-	-	-
Aanwending (<i>ESR-code</i>)			
Eindsaldo	-	-	-

Decretale basis

Naam fonds

	Initiële begroting	Laatste begroting	Uitvoering
Beginsaldo (+)			
Toevoeging (03.10.2) (+)	-	-	-
Oorsprong (<i>ESR-code</i>)			
Opneming (08.10.2) (+)	-	-	-
Aanwending (<i>ESR-code</i>)			
Eindsaldo	-	-	-

AANSLUITING ECONOMISCH- MET BEGROTINGSRESULTAAT

gebaseerd op art. 45, 4* van het Rekendecreet

	code	Boekjaar
Te bestemmen bedrijfseconomisch resultaat (+/-)	9905	-626 104,00

Verrichtingen zonder impact op het begrotingsresultaat

Afschrijvingen en waardeverminderingen op vast activa (+)	630	1 820 308,00
Waardeverminderingen op voorraden, bestellingen in uitvoering en handelsvorderingen (+)	631/4	-
Voorzieningen voor risico's en kosten (+)	635/8	163 576,00
Terugneming van afschrijvingen en van waardeverminderingen op immateriële en materiële vaste activa (-)	760	-
Terugneming van voorzieningen voor uitzonderlijke risico's en kosten (-)	7620	-
Terugneming van waardevermindering op financiële vaste activa(-)	761	-
Terugneming van voorzieningen voor uitzonderlijke financiële risico's en kosten (-)	7621	-
Niet-recurrente afschrijvingen en waardeverminderingen op oprichtingskosten, op immateriële en materiële vaste activa (+)	660	-
Voorzieningen voor uitzonderlijke bedrijfsrisico's en -kosten: toevoegingen (bestedingen) (+)/(-)	6620	-
Waardeverminderingen op fin vaste activa (+)	661	-
Voorzieningen voor uitzonderlijke financiële risico's en kosten: toevoegingen (bestedingen) (+)/(-)	6621	-
Meerwaarden bij de realisatie van immateriële en materiële vaste activa (-)	7630	-23 820,00
Meerwaarden bij de realisatie van financiële vaste activa (-)	7631	-
Minderwaarden bij de realisatie van immateriële en materiële vaste activa (+)	6630	-
Minderwaarden bij de realisatie van financiële vaste activa (+)	6631	-
Meerwaarde op de courante realisatie van materiële vaste activa (-)	741	-1 622 116,00
Minderwaarde op de courante realisatie van materiële vaste activa (+)	641	10 015,00
Mutatie Provisie niet-opgenomen vakantiedagen (+/-)	VO 6.9	-107 620,00
Verrekening kapitaalsubsidies eigen investeringenIn resultaat genomen kapitaalsubsidie (-)	753	-1 693 146,00
<i>Andere (nader toe te lichten)</i>		
<i>Ruil van gronden zonder opleg / aankoop</i>		6 181 921,00
<i>Voorraadjwijziging lokale grondenbanken</i>		-16 845 692,00
<i>Voorraadjwijziging domeingoederen</i>		-762 420,00
<i>Voorraadjwijziging ruilverkavelingscomités</i>		962 949,00
<i>Voorraadjwijziging landinrichting</i>		878 631,00
<i>Voorraadjwijziging recht van verkoop natuur</i>		-1 001 467,00
<i>Rechtzetting personeelskosten</i>		-288,00
<i>Niet gerealiseerde wisselkoersverliezen</i>		11 918,00
<i>Verkoop / ruil landinrichtingsprojecten</i>		-643 939,00
<i>Verkoop / ruil lokale grondenbanken</i>		-12 144 896,00
<i>Niet gerealiseerde wisselkoersverschillen</i>		-4 191,00
<i>Andere uitzonderlijke opbrengsten</i>		-94 632,00
<i>Meerwaarde courante verkoop van materiële vaste activa (ESR-aanrekening)</i>		1 193 077,00
<i>Meerwaarde courante verkoop van materiële vaste activa (voorraden) (ESR-aanrekening)</i>		168 381,00
<i>Meerwaarde courante verkoop van materiële vaste activa (voorraden) (ESR-aanrekening)</i>		54 856,00
<i>Uitzonderlijke meerwaarde rollend materieel (ESR-aanrekening)</i>		17 522,00
<i>Uitzonderlijke meerwaarde overige materiële vaste activa (ESR-aanrekening)</i>		6 298,00

Verrichtingen met uitsluitend impact op het begrotingsresultaat (niet op bedrijfseconomisch resultaat)

Investeringen in immateriële en materiële vaste activa (-)	ESR 71/4	-42 651 861,00
Kapitaalverstekkingen van het boekjaar en aankopen van aandelen en obligaties (-)	ESR 81/5	-4 673 818,00
Correctie op ESR 81.70 mbt Rente op SWAPs (+)	ESR 81.70	-
Verkopen op materiële en immateriële vaste activa (+)	ESR 76/7	6 511 786,00
Terugbetalingen van Kapitaalverstekkingen van het boekjaar en verkopen van aandelen en obligaties (+)	ESR 86/9	2 119 874,00
Correctie op ESR 86.70 mbt Rente op SWAPs (-)	ESR 86.70	-
Nieuw aangegane leningen van het boekjaar (+)	ESR 96	-
Afbetaling kapitaalgedeelte lening (-)	ESR 91	-
Aangaan kapitaalverhoging in cash (+)	ESR 98	-
Terugbetalingen kapitaal of uitgiftepremies in cash (-)	ESR 93	-
Diverse interne verrichtingen en opnemingen uit reservefondsen (+)	ESR 08.10	20 000,00
Diverse interne verrichtingen en spijzen van reservefondsen (-)	ESR 03.10	-20 000,00
Nieuw toegekende kapitaalsubsidies eigen investeringen (+)	VO 6.8	-
<i>Andere (nader toe te lichten)</i>		
<i>Diverse kosten inrichtingswerken</i>		-1 676 061,00
<i>Diverse belastingen inrichtingswerken</i>		-180 569,00
<i>Diverse opbrengsten lokale grondenbanken</i>		5,00
<i>Intristen uitstel van betaling</i>		39 019,00
<i>Pachten</i>		447 297,00
<i>Vergoedingen, inneming inrichtingswerken/lokale grondenbanken</i>		-6 368 346,00
<i>Subsidies inrichtingswerken</i>		3 791 488,00
<i>Subsidies van vzw's inrichtingswerken</i>		6 790,00
<i>Subsidies Vlaams Gewest inrichtingswerken</i>		69 151,00
<i>Subsidies Europese Unie inrichtingswerken</i>		388 952,00
<i>Terugstorting van aanvangsfonds (aan gemeente)</i>		-16 929,00
<i>Investeringsmachtiging</i>		1 668 000,00
<i>Aanvangsfonds lokale grondenbanken</i>		4 557 096,00
<i>Aanvangsfonds lokale grondenbanken</i>		17 647 194,00
<i>Aanvangsfonds lokale grondenbanken</i>		681 561,00
<i>Aanvangsfonds lokale grondenbanken</i>		4 527 161,00
<i>Aanvangsfonds lokale grondenbanken</i>		806 000,00
<i>Aankopen gronden - aanrekening op een [605]-rekening</i>		29 912 272,00
<i>Aankopen gronden - aanrekening op een [61]-rekening</i>		164 465,00
<i>Verkopen - aanrekening op een [70]-rekening</i>		-5 071 651,00
<i>Verkopen gronden - aanrekening op een [74]-rekening</i>		-1 416 315,00
<i>Meerwaarden gerealiseerd op de verkoop van rollend materieel - aanrekening op [763]-rekening</i>		-17 522,00
<i>Meerwaarden gerealiseerd op de verkoop van materiële vaste activa - aanrekening op [763]-rekening</i>		-6 299,00

Begrotingsresultaat

VO14	berekend na aansluiting	-12 842 139,00
	Begrotingssaldo: opbouw (+) / intering (-)	-12 842 139,00

TOELICHTINGEN BIJ DE UITVOERINGSREKENING VAN DE BEGROTING EN ANDERE VERSLAGENJaarverslag

Gelieve uw verslag in een **afzonderlijk** document over te maken via de voorziene procedure

Verslag van de Commissarissen

Indien uw rekening wordt gereviseerd door een revisor/Commissaris, gelieve uw verslag in een **afzonderlijk** document over te maken via de voorziene procedure.

Verslag Regeringsafgevaardigde Financiën en Begroting

Indien uw rekening wordt gereviseerd door een regeringsafgevaardigde/-commissaris, gelieve uw verslag in een **afzonderlijk** document over te maken via de voorziene procedure.

Toelichting bij de begrotingsuitvoering

Hieronder of in een afzonderlijk Word- en/of Excelbestand komt conform artikel 31, 4° en artikel 45, 5° van het Rekendecreet van 8 juli 2011 de toelichting bij de balans, resultatenrekening en uitvoering van de begroting.

De toelichting moet commentaar bevatten waarin een getrouw beeld wordt gegeven van gang van zaken van het boekjaar, daaraan toegevoegd, gebeurtenissen na balansdatum tot en met indiening.

Doelstellingen:

- Feiten en gebeurtenissen in ruimere dan financiële context plaatsen;
- Werkelijk beeld geven van gebeuren binnen onderneming.

Verder wordt bij de vermelde gegevens in vol 1. tot en met vol. 4 additionele informatie, uitleg of verklaringen gegeven voor zover de ertoe behorende detaillering in vol. 6 tot en met vol. 19 dit nog niet bevat.