



**DEPARTEMENT
FINANCIËN &
BEGROTING**



NEERLEGGINGSFORMULIER:

Jaarrapportering

**Vlaamse overheid
in euro (EUR)**

Versie 2018

Voor meer informatie omtrent de neerlegging van de formulieren kan u terecht op de website van het Departement F&B:

<https://handleidingboekhoudregels.vlaanderen.be/>

of u neemt contact op via
rechtspersonen@fb.vlaanderen.be

				1	EUR	
						VO 1.1

JAARREKENING IN EURO'S

Naam: **Via R4-Gent**

Rechtsvorm: **NV**

Adres: **Oude Graanmarkt** Nr: **63** Bus:

Postnummer: **1000** Gemeente: **Brussel 1**

Land: **België**

Rechtspersonenregister (RPR) - Rechtbank van koophandel van: **Brussel, nederlandstalige**

Internetadres :

Ondernemingsnummer **843425886**

DATUM **6/02/2012** van de neerlegging van de oprichtingsakte OF van het recentste stuk dat de datum van bekendmaking van de oprichtingsakte en van de akte tot statutenwijziging vermeldt.

JAARREKENING goedgekeurd door de algemene vergadering** van **2/04/2019**

met betrekking tot het boekjaar dat de periode dekt van **1/01/2018** tot **31/12/2018**

Vorig boekjaar van **1/01/2017** tot **31/12/2017**

De bedragen van het vorige boekjaar **zijn** *** identiek met die welke eerder openbaar werden gemaakt.

Model van jaarrekening voorzien in het Rekendecreet, art 31.

VOLLEDIGE LIJST met naam, voornamen, beroep, woonplaats (adres, nummer, postnummer en gemeente) en functie in de vereniging van de BESTUURDERS EN COMMISSARISSEN en , in voorkomend geval, van de vertegenwoordiger in België van de buitenlandse vereniging.

(eventueel vervolg op bladzijde.....)

Is gevoegd bij deze jaarrekening: **[Het verslag van de commissarissen]**

Totaal aantal neergelegde bijlage cfr. VO 20:

<p>Handtekening (naam en hoedanigheid)</p> <p>Nadia Van Hove (Signature)</p> <small>Handtekening gevalideerd maar verwijderd wegens de bescherming van de persoonlijke levenssfeer Date: 2019.03.19 14:59:27 +01'00'</small>	<p>Handtekening (naam en hoedanigheid)</p> <p>Pieter Sablon (Signature)</p> <small>Handtekening gevalideerd maar verwijderd wegens de bescherming van de persoonlijke levenssfeer Date: 2019.03.21 10:08:46 +01'00'</small>
--	---

* Facultatieve vermelding.
 ** of de raad van bestuur.
 *** Schrapen wat niet van toepassing is.

OPDRACHT VOOR NAZICHT OF CORRECTIE

Facultatieve vermeldingen:

- indien de jaarrekening werd geverifieerd of gecorrigeerd door een externe accountant of door een bedrijfsrevisor die niet de commissaris is, kunnen hierna worden vermeld: naam, voornamen, beroep en woonplaats van elke externe accountant of bedrijfsrevisor en zijn lidmaatschapsnummer bij zijn Instituut, evenals de aard van zijn opdracht:

- A. Het voeren van de boekhouding van de vereniging,
- B. Het opstellen van de jaarrekening,
- C. Het verifiëren van de jaarrekening en/of
- D. Het corrigeren van de jaarrekening.

- indien taken bedoeld onder A. of onder B. uitgevoerd zijn door erkende boekhouders of door erkende boekhouders-fiscalisten, kunnen hierna worden vermeld: naam, voornamen, beroep en woonplaats van elke erkende boekhouder of erkende boekhouder-fiscalist en zijn lidmaatschapsnummer bij het Beroepsinstituut van erkende Boekhouders en Fiscalisten, evenals de aard van zijn opdracht.

Naam, voornamen, beroep en woonplaats	Lidmaatschapsnummer	Aard van de opdracht (A, B, C en/of D)

LIJST VAN DE BESTUURDERS EN COMMISSARISSEN (vervolg van blz. VO 1.1)

(eventueel vervolg in bijlage

)

Inhoudstafel

Jaarrapportering 2018

Deel I Bedrijfseconomisch luik

VO 3.1	ACTIVA
VO 3.2	PASSIVA
VO 4	RESULTATENREKENING
VO 5	RESULTAATVERWERKING
VO 6.2	STAAT VAN DE IMMATERIELE VASTE ACTIVA (post 21 van de activa)
VO 6.3.1	STAAT VAN DE MATERIELE VASTE ACTIVA (posten 22 tot 27 van de activa)
VO 6.3.2	STAAT VAN DE MATERIELE VASTE ACTIVA (posten 22 tot 27 van de activa, vervolg)
VO 6.4	STAAT VAN DE FINANCIËLE VASTE ACTIVA (post 28 van de activa)
VO 6.5	INLICHTINGEN OMTRENT DEELNEMINGEN
VO 6.6	GELDBELEGGINGEN - OVERLOPENDE REKENINGEN ACTIVA - OUDERDOMSBALANS HANDELSVORDERINGEN Overlopende Rekeningen ACTIVA Ouderdomsbalans handelsvorderingen (post 40 van de activa)
VO 6.7	Staat van het KAPITAAL en de AANDEELHOUDERSSTRUCTUUR Staat van de Bestemde Fondsen (post 134 van de passiva - exclusief voor Hoger Onderwijs)
VO 6.8	Investeringsubsidies (post 15 van de passiva en post 753 van de resultatenrekening) Voorzieningen voor risico's en kosten (post 16 van de passiva en post 635/8 van de resultatenrekening) Ouderdomsbalans handelsschulden (post 44 van de passiva)
VO 6.9	STAAT VAN DE SCHULDEN EN OVERLOPENDE REKENINGEN (PASSIVA)
VO 6.11	De bedrijfsrevisor(-en) en de personen met wie hij (zij) verbonden is (zijn) Financiële resultaten
VO 6.12	Opbrengsten en kosten van UITZONDERLIJKE omvang of uitzonderlijke mate van voorkomen
VO 6.14	Niet in de balans opgenomen rechten en verplichtingen
VO 6.19	Samenvatting van de waarderingsregels

Deel II Budgettair luik

VO 10	UITVOERING MIDDELEN VAN DE VLAAMSE GEMEENSCHAP incl. DAB's en VAN DE RECHTSPERSONEN gebruikmakend van ORAFIN
VO 11a	UITVOERING UITGAVEN VAN DE VLAAMSE GEMEENSCHAP incl. DAB's en VAN DE RECHTSPERSONEN gebruikmakend van ORAFIN: VAK
VO 11b	UITVOERING UITGAVEN VAN DE VLAAMSE GEMEENSCHAP incl. DAB's en VAN DE RECHTSPERSONEN gebruikmakend van ORAFIN : VEK
VO 11c	UITVOERING VAN DE UITGAVENBEGROTING VLAAMSE GEMEENSCHAP: VRK
VO 13	STAAT VAN DE OPENSTAANDE VERBINTENISSEN
VO 14	UITVOERINGSREKENING VAN DE BEGROTING - ESR 2010
VO 16	SUBSIDIES AAN LOKALE BESTUREN
VO 17	KRUISTABEL ESR-COFOG OVER DE UITVOERINGSREKENING VAN DE UITGAVENBEGROTING VAN HET JAAR
VO 18	DETAIL VAN DE RESERVEFONDSEN
VO 19	AANSLUITING ECONOMISCH- MET BEGROTINGSRESULTAAT
VO 20 verslagen	TOELICHTINGEN BIJ DE UITVOERINGSREKENING VAN DE BEGROTING EN ANDERE VERSLAGEN

Overzicht controles

NEERLEGGINGSFORMULIER:

Jaarrapportering

**Vlaamse overheid
in euro (EUR)**

Versie 2018

Deel I
Bedrijfseconomisch luik

Nr.	843425886				VO 3.1
		Toel.	Codes	Boekjaar	Vorig boekjaar
BALANS NA WINSTVERDELING					
ACTIVA					
OPRICHTINGSKOSTEN			20	-	-
VASTE ACTIVA			21/28	-	-
Immateriële vaste activa	6.2		21	-	-
Materiële vaste activa	6.3		22/27	-	-
Terreinen en gebouwen			22	-	-
Installaties, machines en uitrusting			23	-	-
Meubilair en rollend materieel			24	-	-
Leasing en soortgelijke rechten			25	-	-
Overige materiële vaste activa			26	-	-
Activa in aanbouw en vooruitbetalingen			27	-	-
Financiële vaste activa	6.4/5		28	-	-
Verbonden ondernemingen			280/1	-	-
Deelnemingen			280	-	-
Vorderingen			281	-	-
Ondernemingen waarmee een deelnemings- verhouding bestaat			282/3	-	-
Deelnemingen			282	-	-
Vorderingen			283	-	-
Andere Financiële vaste activa			284/8	-	-
Aandelen			284	-	-
Vorderingen en Borgtochten in contanten			285/8	-	-
VLOTTENDE ACTIVA			29/58	93 585 302,53	95 881 328,83
Vorderingen op meer dan één jaar			29	84 216 175,02	85 642 391,91
Handelsvorderingen			290	84 216 175,02	85 642 391,91
Overige vorderingen			291	-	-
Voorraden en bestellingen in uitvoering			3	-	-
Voorraden			30/36	-	-
Grond- en hulpstoffen			30/31	-	-
Goederen in bewerking			32	-	-
Gereed product			33	-	-
Handelsgoederen			34	-	-
Onroerende goederen bestemd voor verkoop			35	-	-
Vooruitbetalingen			36	-	-
Bestellingen in uitvoering			37	-	-
Vorderingen op ten hoogste één jaar			40/41	3 515 511,50	3 342 864,69
Handelsvorderingen	6.6		40	3 444 166,83	3 342 129,83
Overige vorderingen			41	71 344,67	734,86
Geldbeleggingen	6.6		50/53	-	-
Eigen aandelen			50	-	-
Overige beleggingen			51/53	-	-
Liquide middelen			54/58	4 737 583,70	5 760 512,23
Overlopende rekeningen	6.6		490/1	1 116 032,31	1 135 560,00
TOTAAL DER ACTIVA			20/58	93 585 302,53	95 881 328,83

Nr.	843425886				VO 3.2
		Toel.	Codes	Boekjaar	Vorig boekjaar
PASSIVA					
EIGEN VERMOGEN					
			10/15	67 650,00	67 650,00
Kapitaal		6.7	10	61 500,00	61 500,00
Geplaatst kapitaal			100	61 500,00	61 500,00
Niet-opgevraagd kapitaal			101	-	-
Uitgiftepremies			11	-	-
Herwaarderingsmeerwaarden			12	-	-
Reserves / Bestemde Fondsen (*)			13	6 150,00	6 150,00
Wettelijke reserve			130	6 150,00	6 150,00
Onbeschikbare reserves			131	-	-
Belastingvrije reserves			132	-	-
Beschikbare reserves			133	-	-
Bestemde Fondsen(*)		6.7	134	-	-
Overgedragen positief (negatief) resultaat (+/-)			14	-	-
Kapitaalsubsidies		6.8	15	-	-
Voorschot aan vennoten op verdeling van het netto-actief			19	-	-
VOORZIENINGEN EN UITGESTELDE BELASTINGEN					
			16	-	-
Voorzieningen voor risico's en kosten		6.8	160/5	-	-
Pensioenen en soortgelijke verplichtingen			160	-	-
Fiscale lasten			161	-	-
Grote herstellings- en onderhoudswerken			162	-	-
Milieuverplichtingen			163	-	-
Overige risico's en kosten (toelichting. VII)			164/5	-	-
Uitgestelde belastingen terugnemings		6.8	168	-	-
SCHULDEN					
			17/49	93 517 652,53	95 813 678,83
Schulden op meer dan één jaar		6.9	17	89 699 225,40	91 798 830,05
Financiële schulden			170/4	89 699 225,40	91 798 830,05
Achtergestelde leningen			170	9 636 570,40	9 759 334,05
Niet-achtergestelde obligatieleningen			171	-	-
Leasing en soortgelijke schulden			172	-	-
Kredietinstellingen			173	80 062 655,00	82 039 496,00
Overige leningen			174	-	-
Handelsschulden			175	-	-
Ontvangen vooruitbetalingen op bestellingen			176	-	-
Overige schulden			178/9	-	-
Schulden op ten hoogste één jaar		6.9	42/48	3 141 192,72	3 527 614,50
Schulden op meer dan één jaar die binnen het jaar vervallen		6.9	42	2 099 407,61	2 119 324,13
Financiële schulden			43	-	-
Kredietinstellingen			430/8	-	-
Overige leningen			439	-	-
Handelsschulden		6.8	44	357 189,34	281 411,62
Ontvangen vooruitbetalingen op bestellingen			46	-	-
Schulden met betrekking tot belastingen, bezoldigingen en sociale lasten		6.9	45	35 727,06	361 757,83
Belastingen			450/3	35 727,06	361 757,83
Bezoldigingen en sociale lasten			454/9	-	-
Overige schulden		6.9	47/48	648 868,71	765 120,92
Overlopende rekeningen		6.9	492/3	677 234,41	487 234,28
TOTAAL DER PASSIVA					
			10/49	93 585 302,53	95 881 328,83

(*) Bestemde Fondsen: exclusieve rubriek voor Hoger Onderwijs

Nr.	843425886				VO 4
		Toel.	Codes	Boekjaar	Vorig boekjaar
RESULTATENREKENING					
Bedrijfsopbrengsten			70/76A	1 257 748,63	1 206 783,45
Omzet			70	1 257 748,63	1 206 783,45
Voorraad goederen in bewerking en gereed product en bestellingen in uitvoering: toename (afname) ... (+)/(-)			71	-	-
Geproduceerde vaste activa			72	-	-
Andere bedrijfsopbrengsten			73/74	-	-
Niet-recurrente bedrijfsopbrengsten	6.12		76A	-	-
Bedrijfskosten (-)			60/66A	1 132 675,01	934 951,16
Handelsgoederen, grond- en hulpstoffen			60	1 050 357,02	852 263,04
Aankopen			600/8	1 050 357,02	852 263,04
Voorraad: afname +, toename -			609	-	-
Diensten en diverse goederen			61	81 223,35	81 700,23
Bezoldigingen, sociale lasten en pensioenen			62	-	-
Afschrijvingen en waardeverminderingen op oprichtingskosten, op immateriële en materiële vaste activa			630	-	51,66
Waardeverminderingen op voorraden, op bestellingen in uitvoering en op handelsvorderingen: toevoegen (terugnemingen)...(+)/(-)			631/4	-	-
Voorzieningen voor risico's en kosten (toevoegingen +, bestedingen en terugnemingen) ...(+)/(-)			635/8	-	-
Andere bedrijfskosten			640/8	1 094,64	936,23
Als herstructureringskosten geactiveerde bedrijfskosten (-)			649	-	-
Niet-recurrente bedrijfskosten	6.12		66A	-	-
Positief (Negatief) Resultaat (+/-)			9901	125 073,62	271 832,29
Financiële opbrengsten	6.11		75/76B	5 451 112,84	5 575 695,91
Recurrente financiële opbrengsten			75	5 451 112,84	5 575 695,91
Opbrengsten uit financiële vaste activa			750	-	-
Opbrengsten uit vlottende activa			751	5 450 673,95	5 532 216,94
Andere financiële opbrengsten			752/9	438,89	43 478,97
Niet-recurrente financiële opbrengsten	6.12		76B	-	-
Financiële kosten (-)	6.11		65/66B	4 666 590,69	4 736 248,02
Recurrente financiële kosten			65	4 666 590,69	4 736 248,02
Kosten van schulden			650	4 613 082,46	4 681 299,11
Waardeverminderingen op vlottende activa andere dan voorraden, bestellingen in uitvoering en handelsvorderingen: toevoegingen (terugnemingen)...(+)/(-)			651	-	-
Andere financiële kosten			652/9	53 508,23	54 948,91
Niet-recurrente financiële kosten	6.12		66B	-	-
Positief (Negatief) resultaat van het boekjaar voor belasting (+/-)			9903	909 595,77	1 111 280,18
Onttrekking aan de uitgestelde belastingen			780	-	-
Overboeking naar de uitgestelde belastingen			680	-	-
Belastingen op het resultaat (+)/(-)			67/77	260 727,06	365 716,24
Belastingen			670/3	260 727,06	365 716,24
Regularisering van belastingen en terugneming van voorzieningen voor belastingen			77	-	-
Positief (Negatief) resultaat van het boekjaar (+/-)			9904	648 868,71	745 563,94
Onttrekking aan de belastingvrije reserves			789	-	-
Overboeking naar de belastingvrije reserves			689	-	-
Te bestemmen positief (negatief) resultaat van het boekjaar (+/-)			9905	648 868,71	745 563,94

Nr.	843425886			VO 5
		Codes	Boekjaar	Vorig boekjaar
RESULTAATVERWERKING				
Te bestemmen positief (negatief) resultaat (+)/(-)		9906	648 868,71	745 563,94
Te bestemmen resultaat van het boekjaar (+)/(-)		(9905)	648 868,71	745 563,94
Overgedragen resultaat van het vorige boekjaar (+)/(-)		14P	-	-
Onttrekken aan het eigen vermogen / Bestemde Fondsen		791/792	-	590,55
Aan het kapitaal en aan de uitgiftepremies		791	-	-
Aan de reserves / Bestemde Fondsen		792	-	590,55
Toevoeging aan het eigen vermogen / Bestemde Fondsen		691/2	-	-
Over te dragen positief (negatief) resultaat (+)/(-)		(14)	-0,00	-0,00
Tussenkost van de vennoten in het verlies		794	-	-
Uit te keren resultaat		694/7	648 868,71	746 154,49
Vergoeding van het kapitaal (*)		694	613 702,71	710 988,49
Bestuurders of zaakvoerders (*)		695	35 166,00	35 166,00
Werknemers		696	-	-
Andere rechthebbenden (*)		697	-	-

(*) Alleen voor vennootschappen met beperkte aansprakelijkheid naar Belgisch recht.

Toelichting**STAAT VAN DE IMMATERIELE VASTE ACTIVA** (post 21 van de activa)**a) Aanschaffingswaarde**

Per einde van het vorige boekjaar (+)

Mutaties tijdens het boekjaar:

- Aanschaffingen, met inbegrip van de geproduceerde vaste activa (+)
- Overdrachten en buitengebruikstellingen (-)
- Overboekingen van een post naar een andere (+/-)

Per einde van het boekjaar

c) Afschrijvingen en waardeverminderingen

Per einde van het vorige boekjaar (+)

Mutaties tijdens het boekjaar:

- Geboekt (+)
- Teruggenomen want overtollig (-)
- Verworven van derden (+)
- Afgeboekt na overdrachten en buitengebruikstellingen (-)
- Overgeboekt van een post naar een andere (+/-)

Per einde van het boekjaar

d) Netto-boekwaarde per einde van het boekjaar (a) - (c)

- waarvan software

Codes	1. Kosten van ontwikkeling	2. Kosten van onderzoek	3. Concessies, octrooien, licenties enz.	4. Goodwill
801	-			
802				
803				
804				
805	-	-	-	-
806				
807				
808				
809				
810				
811				
812	-	-	-	-
813	-	-	-	-

STAAT VAN DE MATERIELE VASTE ACTIVA (posten 22 tot 27 van de activa)

Codes	1. Terreinen en gebouwen	2. Installaties, machines en uitrusting	3. Meubilair en materieel
	(post 22)	(post 23)	(post 24)
a) Aanschaffingswaarde			
Per einde van het vorige boekjaar (+)	815		
Mutaties tijdens het boekjaar:			
• Aanschaffingen, met inbegrip van de geproduceerde vaste activa (+)	816		
• Overdrachten en buitengebruikstellingen (-)	817		
• Overboekingen van een post naar een andere (+/-)	818		
Per einde van het boekjaar	819	-	-
b) Meerwaarden			
Per einde van het vorige boekjaar (+)	820		
Mutaties tijdens het boekjaar:			
• Geboekt (+)	821		
• Verworven van derden (+)	822		
• Afgeboekt (-)	823		
• Overgeboekt van een post naar een andere (+/-)	824		
Per einde van het boekjaar	825	-	-
c) Afschrijvingen en waardeverminderingen			
Per einde van het vorige boekjaar (+)	826		
Mutaties tijdens het boekjaar:			
Geboekt (+)	827		
• Teruggenomen want overtollig (-)	828		
• Verworven van derden (+)	829		
• Afgeboekt na overdrachten en buitengebruikstellingen (-)	830		
• Overgeboekt van een post naar een andere (+/-)	831		
Per einde van het boekjaar	832	-	-
d) Netto-boekwaarde per einde van het boekjaar			
(a) + (b) - (c)	833	-	-

STAAT VAN DE MATERIELE VASTE ACTIVA (posten 22 tot 27 van de activa, vervolg)

	codes	4. Leasing en soortgelijke rechten (post 25)	5. Overige materiële vaste activa (post 26)	6. Activa in aanbouw en vooruitbetalingen (post 27)
a) Aanschaffingswaarde				
Per einde van het vorige boekjaar (+)	815			
Mutaties tijdens het boekjaar:				
• Aanschaffingen, met inbegrip van de geproduceerde vaste activa (+)	816			
• Overdrachten en buitengebruikstellingen (-)	817			
• Overboekingen van een post naar een andere (+/-)	818			
Per einde van het boekjaar	819	-	-	-
b) Meerwaarden				
Per einde van het vorige boekjaar (+)	820			
Mutaties tijdens het boekjaar:				
• Geboekt (+)	821			
• Verworven van derden (+)	822			
• Afgeboekt (-)	823			
• Overgeboekt van een post naar een andere (+/-)	824			
Per einde van het boekjaar	825	-	-	-
c) Afschrijvingen en waardeverminderingen				
Per einde van het vorige boekjaar (+)	826			
Mutaties tijdens het boekjaar:				
• Geboekt (+)	827			
• Teruggenomen want overtollig (-)	828			
• Verworven van derden (+)	829			
• Afgeboekt na overdrachten en buitengebruikstellingen (-)	830			
• Overgeboekt van een post naar een andere (+/-)	831			
Per einde van het boekjaar	832	-	-	-
d) Netto boekwaarde per einde van het boekjaar				
(a) + (b) - (c)	833	-	-	-
• waarvan werken burgerlijke bouwkunde				
• overige				

STAAT VAN DE FINANCIËLE VASTE ACTIVA (post 28 van de activa)

Deelnemingen en Aandelen**a) Aanschaffingswaarde**

Per einde van het vorige boekjaar (+)

Mutaties tijdens het boekjaar:

- Aanschaffingen (+)
- Overdrachten en buitengebruikstellingen (-)
- Overboekingen van een post naar een andere (+/-)

Per einde van het boekjaar

b) Meerwaarde

Per einde van het vorige boekjaar (+)

Mutaties tijdens het boekjaar:

- Geboekt (+)
- Verworven van derden (+)
- Afgeboekt (-)
- Overgeboekt van een post naar een andere (+/-)

Per einde van het boekjaar

c) Waardeverminderingen

Per einde van het vorige boekjaar (+)

Mutaties tijdens het boekjaar:

- Geboekt (+)
- Teruggenomen want overtollig (-)
- Verworven van derden (+)
- Afgeboekt na overdrachten en buitengebruikstellingen (-)
- Overgeboekt van een post naar een andere (+/-)

Per einde van het boekjaar

d) Niet-opgevraagde bedragen

Per einde van het vorige boekjaar (+)

Mutaties tijdens het boekjaar (+/-)

Per einde van het boekjaar

Netto boekwaarde per einde van het boekjaar

(a) + (b) - (c) - (d)

Codes	In vennootschappen
	(post 280-282-284)
835	
836	
837	
838	
839	-
840	
841	
842	
843	
844	
845	-
846	
847	
848	
849	
850	
851	
852	-
853	
854	
855	-
856	-

Vorderingen - Borgtochten in contanten

Netto boekwaarde per einde van het vorige boekjaar

Mutaties tijdens het boekjaar:

- Toevoegingen (+)
- Terugbetalingen (-)
- Geboekte waardeverminderingen (-)
- Teruggenomen waardeverminderingen (+)
- Wisselkoersverschillen (+/-)
- Overige (+/-)

Netto boekwaarde per einde van het boekjaar**Gecumuleerde waardeverminderingen op vorderingen per einde van het boekjaar**

Codes	Op rechtspersonen
	(post 281-283-285/8)
857	-
858	
859	
860	
861	
862	
863	
864	-
865	

GELDBELEGGINGEN - OVERLOPENDE REKENINGEN ACTIVA - OUDERDOMSBALANS HANDELSVORDERINGEN

Geldbeleggingen (post 50/53 van activa)

Geldbeleggingen andere dan aandelen, vastrentende effecten en termijndeposito's

Aandelen

Boekwaarde verhoogd met het niet-opgevraagde bedrag
 Niet-opgevraagd bedrag (-)
 Edele metalen en kunstwerken

Vastrentende effecten

waarvan uitgegeven door kredietinstellingen

Termijnrekeningen bij kredietinstellingen

met een resterende looptijd of opzegtermijn van:
 Hoogstens één maand
 Meer dan één maand en hoogstens één jaar
 Meer dan één jaar

Hierboven niet-opgenomen overige geldbeleggingen

Codes	Boekjaar	Vorig boekjaar
50	-	-
51	-	-
8681		
8682		
8683		
52	-	-
8684		
53	-	-
8686		
8687		
8688		
8689		

Overlopende Rekeningen ACTIVA

Uitsplitsing van de post 490/1 van de activa indien daaronder een belangrijk bedrag voorkomt

Over te dragen kosten: verzekeringen
 Over te dragen kosten: bankkosten
 Over te dragen kosten: herfinancieringskosten

Boekjaar
188,57
5 326,31
1 110 517,43

Ouderdomsbalans handelsvorderingen (post 40 van de activa)

Vervallen/Niet vervallen

Niet Vervallen
 Vervallen <= 30d
 Vervallen > 30d - <= 60d
 Vervallen >60d - <=90d
 Vervallen >90d
 Totaal

Boekjaar	Vorig boekjaar
3 444 167,00	3 342 130,00
3 444 167,00	3 342 130,00

Staat van het KAPITAAL en de AANDEELHOUDERSSTRUCTUUR


	Codes	Boekjaar	Vorig boekjaar
Maatschappelijk kapitaal			
Geplaatst kapitaal per einde van het boekjaar	100	61 500,00	61 500,00

	Codes	Bedragen	Aantal aandelen
Wijzigingen tijdens het boekjaar			
...			
...			
Samenstelling van het kapitaal			
Soorten aandelen			
.....			
.....			

	Codes	Niet-opgevraagd bedrag	Opgevraagd, niet-gestort bedrag
Niet-gestort kapitaal			
Niet-opgevraagd kapitaal	101	-	
Opgevraagd, niet-gestort kapitaal	8712		


	Codes	Boekjaar
Eigen aandelen		
Gehouden door de rechtspersoon zelf		
Kapitaalbedrag	8721	
Aantal aandelen	8722	

Beknopte duiding bij soorten aandelen (vb aandelen X preferente aandelen bij de winstuitkering tov aandelen Y)



Staat van de Bestemde Fondsen (post 134 van de passiva - exclusief voor Hoger Onderwijs)

Waarderingsregels gekozen om de bestemde bedragen te bepalen



INVESTERINGSSUBSIDIES - VOORZIENINGEN - OUDERDOMSBALANS HANDELSCHULDEN

Investeringsubsidies (post 15 van de passiva en post 753 van de resultatenrekening)

Omschrijving	Begin boekjaar (post 15)	Toename (afname) (+/-)	In Resultaat (-) (post 753)	Einde boekjaar (post 15)
Investeringsubsidies Ministerie				
Beleidsdomein				-
Overige investeringsubsidies				-

Voorzieningen voor risico's en kosten (post 16 van de passiva en post 635/8 van de resultatenrekening)

Uitsplitsing van post 160/5 van de passiva indien daaronder een belangrijk bedrag voorkomt

Boekjaar

Uitsplitsing van post 168 van de passiva indien daaronder een belangrijk bedrag voorkomt

Boekjaar

Voorzieningen voor risico's en kosten (post 635/8)

- Toevoegingen
- Bestedingen en terugnemingen (-)

Codes	Boekjaar	Vorig boekjaar
9115		
9116		

Ouderdomsbalans handelsschulden (post 44 van de passiva)

Vervallen/Niet vervallen

- Niet Vervallen
- Vervallen <= 30d
- Vervallen > 30d - <= 60d
- Vervallen >60d - <=90d
- Vervallen >90d
- Totaal

Boekjaar	Vorig boekjaar
357 189,00	281 412,00
357 189,00	281 412,00

STAAT VAN DE SCHULDEN EN OVERLOPENDE REKENINGEN (PASSIVA)

Uitsplitsing van de schulden met een oorspronkelijke looptijd van meer dan een jaar, naar gelang van hun resterende looptijd

- Financiële schulden**
- Achtergestelde leningen
- Niet-achtergestelde obligatieleningen
- Leasing en soortgelijke schulden
- Kredietinstellingen
- Overige leningen
- Handelsschulden**
- Ontvangen vooruitbetalingen op bestellingen
- Overige schulden
- Totaal**

Codes	SCHULDEN MET EEN RESTERENDE LOOPTIJD VAN		
	1. hoogstens één jaar	2. meer dan één jaar doch hoogstens 5 jaar	3. meer dan 5 jaar
	<i>(post 42)</i>	<i>(post 17)</i>	
880	2 099 407,61	9 326 446,50	80 372 778,90
881	122 566,61	612 308,50	9 024 261,90
882			-
883		-	-
884	1 976 841,00	8 714 138,00	71 348 517,00
885			
886	-		
889			
890			
891	2 099 407,61	9 326 446,50	80 372 778,90

Gewaarborgde schulden (begrepen in de posten 17 en 42/48 van de passiva)

- Financiële schulden**
- Achtergestelde leningen
- Niet-achtergestelde obligatieleningen
- Leasing en soortgelijke schulden
- Kredietinstellingen
- Overige leningen
- Handelsschulden**
- Ontvangen vooruitbetalingen op bestellingen
- Schulden m.b.t. belastingen, bezoldigingen en sociale lasten**
- Belastingen
- Bezoldigingen en sociale lasten
- Overige schulden
- Totaal**

Codes	SCHULDEN (OF GEDEELTE VAN DE SCHULDEN) GEWAARBORGD DOOR	
	Eigen activa	Andere Belgische overheidsinstellingen
892	82 039 496,00	-
893		
894		
895		
896	82 039 496,00	
897		
898		
901		
902	-	-
903		
904		
905		
906	82 039 496,00	-

Schulden m.b.t. belastingen, bezoldigingen en sociale lasten

1. Belastingenschulden (post 450/3 van de passiva)
 - Waarvan vervallen
 - Waarvan niet-vervallen
 - Geraamde belastingenschulden
2. Schulden m.b.t. bezoldigingen en sociale lasten (post 454/9 van passiva)
 - Waarvan vervallen
 - Waarvan provisie voor niet opgenomen vakantiedagen

Codes	Boekjaar
450/3	35 727,06
9072	-
9073	-
450	35 727,06
454/9	-
9076	-

A. Provisie voor niet opgenomen vakantiedagen

	EUR
Aangelegde provisie eind vorig boekjaar	
Loonlast niet-opgenomen vakantiedagen	
Aangelegde provisie eind huidig boekjaar	
Mutatie	-

B. Berekening van de aangelegde provisie

Detail berekening op te nemen in de toelichting

C. Evolutie van het aantal overgedragen vakantiedagen

	Aantal
Overgedragen vakantiedagen	
Toegekende vakantiedagen	
Opgenomen vakantiedagen	
Uitbetaalde vakantiedagen	
Vervallen vakantiedagen	
Over te dragen vakantiedagen	0
Mutatie	0

Overlopende rekeningen Passiva

Nr. 843425886

VO 6.9

Uitsplitsing van de post 492/3 van de passiva, indien daaronder een belangrijk bedrag voorkomt

Toe te rekenen kosten: Erelonen

17 401,19

Toe te rekenen kosten: Bankkosten

116,22

Groot Onderhoud

659 717,00

Opbrengsten en kosten van UITZONDERLIJKE omvang of uitzonderlijke mate van voorkomen

	Codes	Boekjaar	Vorig boekjaar
Niet-recurrente opbrengsten	76	-	-
Niet-recurrente bedrijfsopbrengsten	(76A)	-	-
Terugneming van afschrijvingen en van waardeverminderingen op immateriële en materiële vaste activa	760	-	-
Terugneming van voorzieningen voor uitzonderlijke risico's en kosten	7620	-	-
Meerwaarden bij de realisatie van immateriële en materiële vaste activa	7630	-	-
Andere niet-recurrente bedrijfsopbrengsten	764/8	-	-
Niet-recurrente financiële opbrengsten	(76B)	-	-
Terugneming van waardevermindering op financiële vaste activa	761	-	-
Terugneming van voorzieningen voor uitzonderlijke financiële risico's en kosten	7621	-	-
Meerwaarden bij de realisatie van financiële vaste activa	7631	-	-
Andere niet-recurrente financiële opbrengsten	769	-	-
Niet-recurrente kosten	66	-	-
Niet-recurrente bedrijfskosten	(66A)	-	-
Niet-recurrente afschrijvingen en waardeverminderingen op oprichtingskosten, op immateriële en materiële vaste activa	660	-	-
Voorzieningen voor uitzonderlijke bedrijfsrisico's en -kosten: toevoegingen (bestedingen) (+)/(-)	6620	-	-
Minderwaarden bij de realisatie van immateriële en materiële vaste activa	6630	-	-
Andere niet-recurrente bedrijfskosten	664/7	-	-
Als herstructureringskosten geactiveerde niet-recurrente bedrijfskosten	6690	-	-
Niet-recurrente financiële kosten	(66B)	-	-
Waardeverminderingen op fin vaste activa	661	-	-
Voorzieningen voor uitzonderlijke financiële risico's en kosten: toevoegingen (bestedingen) (+)/(-)	6621	-	-
Minderwaarden bij de realisatie van financiële vaste activa	6631	-	-
Andere niet-recurrente financiële kosten	668	-	-
Als herstructureringskosten geactiveerde niet-recurrente financiële kosten	6691	-	-

Niet in de balans opgenomen rechten en verplichtingen

A1. Zekerheden die door de rechtspersoon werden gesteld of onherroepelijk beloofd op de eigen activa als waarborg voor eigen schulden en verplichtingen

Hypotheken:

boekwaarde van de bezwaarde activa

bedrag van de inschrijving

Pand op andere activa

boekwaarde van de in pand gegeven activa

Zekerheden op de nog door de rechtspersoon te verwerven activa:

bedrag van de betrokken activa

Codes	Boekjaar
916	
917	
919	92 469 270,22
920	

A2. Belangrijke verplichtingen tot aankoop / verkoop van vaste activa

Belangrijke verplichtingen tot aankoop van vaste activa

[Yellowed out content]

Belangrijke verplichtingen tot verkoop van vaste activa

[Yellowed out content]

B. Belangrijke hangende geschillen

[Yellowed out content]

C. Aard, doel en financiële gevolgen van buitenbalansregelingen

Mits de risico's of voordelen die uit dergelijke regelingen voortvloeien van enige betekenis zijn en voor zover de openbaarmaking van dergelijke risico's of voordelen noodzakelijk is voor de beoordeling van de financiële positie van de rechtspersoon

	Boekjaar
[Yellowed out content]	

D. Andere niet in de balans opgenomen rechten en verplichtingen (met inbegrip van deze die niet kunnen worden becijferd)

Inclusief ontvangen gewestwaarborgen op bv aandeelhouderskapitaal

	Boekjaar
De kredietinstellingen hebben een pand op alle (toekomstige) vorderingen en banktegoeden	0,01

Samenvatting van de waarderingsregels zoals voorgeschreven in het Rekendecreet

I. Beginsel

De waarderingsregels worden vastgesteld overeenkomstig de bepalingen van hoofdstuk IV van het Rekendecreet van toepassing voor de rechtspersonen Vlaamse overheid.

Ten behoeve van het getrouwe beeld wordt in de volgende uitzonderingsgevallen afgeweken van de in het Rekendecreet voor dubbele boekhouding bepaalde waarderingsregels:

Deze afwijkingen worden als volgt verantwoord:

De waarderingsregels werden ten opzichte van het vorige boekjaar qua verwoording of toepassing **niet gewijzigd** Zo ja, dan heeft de wijziging betrekking op:

positieve invloed op het resultaat van het boekjaar ten belope van
€ 0,00

wordt op belangrijke wijze beïnvloed door opbrengsten en kosten die aan een vorig boekjaar moeten worden toegerekend. Zo ja, dan hebben deze betrekking op:

De cijfers van het boekjaar zijn niet vergelijkbaar met die van het vorige boekjaar en wel om de volgende reden:

**Samenvatting van de waarderingsregels - deel 2
zoals voorgeschreven in het Rekendecreet**

[Voor de vergelijkbaarheid worden de cijfers van het vorige boekjaar op volgende punten aangepast.] / [Voor de vergelijking van de jaarrekeningen van beide boekjaren moet met volgende elementen rekening worden gehouden.]

Bij gebrek aan objectieve beoordelingscriteria is de waardering van de voorzienbare risico's, mogelijke verliezen en ontwaarderingen waarvan hierna sprake, onvermijdelijk aleatoir (uitzonderlijk):

Andere inlichtingen die noodzakelijk zijn opdat de jaarrekening een getrouw beeld zou geven van het vermogen, de financiële positie en het resultaat van het schoolbestuur:

II. Bijzondere regels


Intercalaire rente	is niet
de rente op vreemd vermogen dat wordt gebruikt voor hun financiering opgenomen, doch slechts voor zover zij betrekking heeft op de periode welke de bedrijfsklaarheid van deze vaste activa voorafgaat.	
Materiële vaste activa	worden geen
wordt deze herwaardering als volgt verantwoord: materiële activa geherwaardeerd. Zo ja, dan	

Afschrijvingen: Voor volgende activa worden afwijkende afschrijvingsregels toegepast:

Activa	Toegepast percentage	Verantwoording

**Samenvatting van de waarderingsregels - deel 3
zoals voorgeschreven in het Rekendecreet**

Vrije ruimte mbt waarderingsregels



Vlaamse overheid
Departement Financiën en Begroting
Financiële Diensten en Rapportering

NEERLEGGINGSFORMULIER:

Jaarrapportering

Vlaamse overheid
in euro (EUR)

Versie 2018

Deel II
Budgettair luik inclusief Reconciliatie

**UITVOERING MIDDELEN VAN DE VLAAMSE GEMEENSCHAP incl. DAB's
en VAN DE RECHTSPERSONEN gebruikmakend van ORAFIN**

MVG/DAB/RP	Jaar	Begrotingsartikel	Omschrijving	Afdeling	Toegewezen: Ja/Neen	Raming	Vorderingen Huidig Jaar	
						TOTAAL	-	-

Totaal per Afdeling	Afdeling	Raming	Vorderingen Huidig Jaar

Totaal per Entiteit	Entiteitscode	Entiteit	Raming	Vorderingen Huidig Jaar

Nr.

843425886

VO 10 bis

**UITVOERING MIDDELEN VAN DE VLAAMSE GEMEENSCHAP incl. DAB's
en VAN DE RECHTSPERSONEN gebruikmakend van ORAFIN**

MVG/DAB/RP	Jaar	Afdeling	PR	Omschrijving	Raming	Vorderingen Huidig Jaar	
TOTAAL						-	-

Totaal	Afdeling	Raming	Vorderingen Huidig Jaar

Nr.	843425886			VO 10 bis

Totaal	Afdeling	PR	Omschrijving	Raming	Vorderingen Huidig Jaar

UITVOERING UITGAVEN VAN DE VLAAMSE GEMEENSCHAP incl. DAB's en VAN DE RECHTSPERSONEN gebruikmakend van ORAFIN : VEK

Vol 11b Gesplitste kredieten: Vereffeningskredieten

MVG/DAB /RP	jaar	Begrotingsart ikel	Omschrijving	Afdeling	Aard	Vereffeningskredieten			Besteding	Saldo VEK	Over te dragen VEK
						Decretaal VEK	Overdracht VEK	Totaal VEK	Verplichtingen	Saldo VEK	
								-		-	
								-		-	
								-		-	
								-		-	
								-		-	
								-		-	
								-		-	
								-		-	
								-		-	
								-		-	
								-		-	
								-		-	
								-		-	
								-		-	
								-		-	
								-		-	
								-		-	
								-		-	
TOTAAL						-	-	-	-	-	-

Totaal per afdeling	Afdeling	Vereffeningskredieten			Besteding	Saldo VEK	Over te dragen VEK
		Decretaal VEK	Overdracht VEK	Totaal VEK	Verplichtingen	Saldo VEK	
				-		-	
				-		-	
				-		-	
				-		-	

Totaal per	entiteit	Omschrijving	Vereffeningskredieten			Besteding	Saldo VEK	Over te dragen VEK
			Decretaal VEK	Overdracht VEK	Totaal VEK	Verplichtingen	Saldo VEK	
					-		-	
					-		-	
					-		-	
					-		-	

UITVOERING VAN DE UITGAVENBEGROTING VLAAMSE GEMEENSCHAP: VRK
Vol 11c Variabele kredieten VAK (1)

Jaar	Begrotings-artikel	Afdeling	Aard	VAK Huidig Jaar	Overdracht VAK (onbelast saldo)	Totaal VAK	Overdracht verbintenissen	Verbintenissen	Onbelast saldo VAK	Over te dragen verbintenissen
						-			-	
						-			-	
						-			-	
						-			-	
						-			-	
						-			-	
						-			-	
						-			-	
						-			-	
						-			-	
						-			-	
						-			-	
						-			-	
						-			-	
						-			-	
						-			-	
						-			-	
						-			-	
						-			-	
						-			-	
						-			-	
						-			-	
Totaal VRK VAK				-	-	-	-	-	-	-

Vol 11c Variabele kredieten VEK (1)

Jaar	Begrotingsartikel	AFD	Aard	VEK Huidig Jaar	Overdracht VEK	Totaal VEK	Verplichtingen	Saldo VEK
						-		-
						-		-
						-		-
						-		-
						-		-
						-		-
						-		-
						-		-
						-		-
						-		-
						-		-
						-		-
						-		-
						-		-
						-		-
						-		-
						-		-
						-		-
						-		-
						-		-
						-		-
						-		-
Totaal VRK VEK				-	-	-	-	-

(1) Enkel van toepassing voor Ministerie Vlaamse Gemeenschap

STAAT VAN DE OPENSTAANDE VERBINTENISSEN

huidig boekjaar en betaalkalender

Afdeling	Aard	Begrotingsartikel (1) Omschrijving machtiging / verbintenis (2)	Soort (3)	ESR-code	(+)	(+)	(+)	(-)	Openstaande verbintenissen op 31.12	Betaalkalender					
					Encours 31/12/t-1	Annulering verbintenissen vorige jaren	Overgedragen verbintenissen	Nieuwe verbintenissen		Verplichtingen	N+1	N+2	N+3	N+4	N+5 (en later)
A: Verbintenissen Vlaamse ministeries of DAB's op gesplitste kredieten															
					-	-	-	-	-	-	-	-	-	-	-
			A		-	-	-	-	-	-	-	-	-	-	-
B: Verbintenissen Vlaamse ministeries op variabele kredieten															
					-	-	-	-	-	-	-	-	-	-	-
			B		-	-	-	-	-	-	-	-	-	-	-
C1: Verbintenissen gefinancierd met toelagen van Vlaamse ministeries ingevolge vastleggingsmachtigingen															
					-	-	-	-	-	-	-	-	-	-	-
			C1		-	-	-	-	-	-	-	-	-	-	-
C2: Verbintenissen gefinancierd met toelagen van Vlaamse ministeries ingevolge VAK afkomstig van FFEU															
					-	-	-	-	-	-	-	-	-	-	-
			C2		-	-	-	-	-	-	-	-	-	-	-
D1: Verbintenissen gefinancierd met eigen ontvangsten															
					-	-	-	-	-	-	-	-	-	-	-
			D1		-	-	-	-	-	-	-	-	-	-	-
D2: Verbintenissen gefinancierd met toelagen niet afkomstig van Vlaamse ministeries															
					-	-	-	-	-	-	-	-	-	-	-
			D2		-	-	-	-	-	-	-	-	-	-	-
E: Andere verbintenissen niet volledig binnen het kalenderjaar vallend															
					-	-	-	-	-	-	-	-	-	-	-
			E		-	-	-	-	-	-	-	-	-	-	-
ALGEMEEN TOTAAL					-	-	-	-	-	-	-	-	-	-	-

0

Nr.	843425886			VO 14	
ESR code	ESR Beschrijving	Begroting	Eindtoestand	Afwijking Absoluut	Afwijking Procentueel
0	NIET-VERDEELDE ONTVANGSTEN	747 000,00	653 792,33	-93 207,67	-12,48%
06	Ontvangsten te verdelen over hoofdgroepen 1 tot en met 9	-	-	-	-
08	Interne verrichtingen	747 000,00	653 792,33	-93 207,67	-12,48%
08.10	Diverse interne verrichtingen en opnemingen uit reservefondsen	-	-	-	-
08.21	Overgedragen overschot vorige boekjaren	79 000,00	79 280,48	280,48	0,36%
08.22	Over te dragen tekort van het boekjaar	668 000,00	574 511,85	-93 488,15	-14,00%
1	LOPENDE ONTVANGSTEN VAN GOEDEREN EN DIENSTEN (CONSUMPTIEBESTEDINGEN)	1 243 000,00	1 257 748,63	14 748,63	1,19%
16	Verkoop van niet-duurzame goederen en diensten	1 243 000,00	1 257 748,63	14 748,63	1,19%
18	Ontvangsten afkomstig van wegen- en waterbouwkundige werken	-	-	-	-
19	Productie van investeringsgoederen in eigen beheer	-	-	-	-
2	RENTEN EN INKOMSTEN UIT EIGENDOM	5 566 000,00	5 451 112,83	-114 887,17	-2,06%
26	Rente van overheidsvorderingen	5 566 000,00	5 451 112,83	-114 887,17	-2,06%
27	Exploitatiewinsten van overheidsbedrijven	-	-	-	-
28	Overige opbrengsten van vermogen	-	-	-	-
3	INKOMENSOVERDRACHTEN VAN ANDERE SECTOREN	-	-	-	-
36	Indirecte belastingen en heffingen	-	-	-	-
37	Directe belastingen en bijdragen gestort aan de socialezekeringsinstellingen	-	-	-	-
38	Overige inkomensoverdrachten van bedrijven, financiële instellingen, vzw's t.b.v. de gezinnen en van gezinnen en ontvangen subsidies	-	-	-	-
39	Inkomensoverdrachten van het buitenland	-	-	-	-
4	INKOMENSOVERDRACHTEN BINNEN DE OVERHEIDSSECTOR	-	-	-	-
46	Inkomensoverdrachten binnen een institutionele groep	-	-	-	-
46.10	Van de institutionele overheid (MVG + IVAzrp)	-	-	-	-
46.20	Van niet-organieke begrotingsfondsen	-	-	-	-
46.30	Van een DAB	-	-	-	-
46.40	Van een VOI, IVAzrp, EVAzrp, SAR en EV	-	-	-	-
46.50	Van onderwijsinstellingen van de institutionele overheid	-	-	-	-
46.60	Van vzw's van de overheid	-	-	-	-
46.70	Van andere eenheden van de overheid	-	-	-	-
47	Inkomensoverdrachten van de socialezekerheidsinstellingen	-	-	-	-
48	Inkomensoverdrachten van lokale overheden	-	-	-	-
49	Inkomensoverdrachten van andere institutionele groepen (federale overheid, gemeenschappen, gewesten, gemeenschapscommissies)	-	-	-	-
5	KAPITAALOVERDRACHTEN VAN ANDERE SECTOREN	-	-	-	-
56	Vermogensheffingen	-	-	-	-
57	Kapitaaloverdrachten van bedrijven en financiële instellingen (exclusief vermogensheffingen)	-	-	-	-
58	Kapitaaloverdrachten van vzw's t.b.v. de gezinnen en van gezinnen (exclusief vermogensheffingen)	-	-	-	-
59	Kapitaaloverdrachten van het buitenland	-	-	-	-
6	KAPITAALOVERDRACHTEN BINNEN DE OVERHEIDSSECTOR	-	-	-	-
66	Kapitaaloverdrachten binnen een institutionele groep	-	-	-	-
66.11	Investeringsbijdragen van de institutionele overheid	-	-	-	-
66.12	Overige kapitaaloverdrachten van de institutionele overheid	-	-	-	-
66.21	Investeringsbijdragen van niet-organieke begrotingsfondsen	-	-	-	-
66.22	Overige kapitaaloverdrachten van niet-organieke begrotingsfondsen	-	-	-	-
66.31	Investeringsbijdragen van een DAB	-	-	-	-
66.32	Overige kapitaaloverdrachten van een DAB	-	-	-	-
66.41	Investeringsbijdragen van een VOI, IVAzrp, EVAzrp, SAR en EV	-	-	-	-
66.42	Overige kapitaaloverdrachten van een VOI, IVAzrp, EVAzrp, SAR en EV	-	-	-	-
66.51	Investeringsbijdragen van onderwijsinstellingen van de institutionele overheid	-	-	-	-
66.52	Overige kapitaaloverdrachten van onderwijsinstellingen van de institutionele overheid	-	-	-	-
66.61	Investeringsbijdragen van vzw's van de overheid	-	-	-	-
66.62	Overige kapitaaloverdrachten van vzw's van de overheid	-	-	-	-
66.71	Investeringsbijdragen van andere eenheden van de overheid	-	-	-	-
66.72	Overige kapitaaloverdrachten van andere eenheden van de overheid	-	-	-	-
67	Kapitaaloverdrachten van de socialezekerheidsinstellingen	-	-	-	-
68	Kapitaaloverdrachten van lokale overheden	-	-	-	-
69	Kapitaaloverdrachten van andere institutionele groepen (federale overheid, gemeenschappen, gewesten, gemeenschapscommissies)	-	-	-	-
7	DESINVESTERINGEN	-	-	-	-
76	Verkoop van onroerende goederen in het binnenland	-	-	-	-
77	Verkoop van overige investeringsgoederen, waaronder immateriële goederen	-	-	-	-
78	Voorraadverminderingen	-	-	-	-
8	KREDIETAFLOSSINGEN EN VEREFFENINGEN VAN DEELNEMINGEN; ANDERE FINANCIËLE PRODUCTEN	1 340 000,00	1 339 763,62	-236,38	-0,02%
86	Kredietaflossingen door en vereffeningen van deelnemingen in bedrijven en financiële instellingen en andere financiële producten	-	-	-	-
87	Kredietaflossingen door vzw's t.b.v. de gezinnen en door gezinnen	-	-	-	-
88	Kredietaflossingen door en vereffening van deelnemingen in het buitenland	-	-	-	-
89	Kredietaflossingen binnen de overheidssector	1 340 000,00	1 339 763,62	-236,38	-0,02%
9	OVERHEIDSSCHULD	-	-	-	-
96	Opbrengst van leningen met een looptijd van meer dan één jaar	-	-	-	-
97	Aanmuntingen	-	-	-	-
98	Verhoging van het eigen vermogen	-	-	-	-
	TOTAAL ONTVANGSTEN	8 896 000,00	8 702 417,41	-193 582,59	-2,18%
0	NIET-VERDEELDE UITGAVEN	-	-	-	-
01	Uitgaven te verdelen over de hoofdgroepen 1 tot en met 9	-	-	-	-
03	Interne verrichtingen	-	-	-	-
03.10	Diverse interne verrichtingen en spijzen van reservefondsen	-	-	-	-
03.21	Overgedragen tekort varieg boekjaren	-	-	-	-
03.22	Over te dragen overschot van het boekjaar	-	-	-	-
04	Annuliteiten met betrekking tot financiële leasing	-	-	-	-
1	LOPENDE UITGAVEN VOOR GOEDEREN EN DIENSTEN (CONSUMPTIEBESTEDINGEN)	1 438 000,00	1 258 802,09	-179 197,91	-12,46%
11	Lonen en sociale lasten	-	-	-	-
12	Aankoop van niet-duurzame goederen en diensten	1 438 000,00	1 258 802,09	-179 197,91	-12,46%
14	Herstel en niet-waardevermeerderend onderhoud van wegen- en waterbouwkundige werken	-	-	-	-
2	RENTEN EN HUURGELDEN VAN GRONDEN	3 069 000,00	2 554 001,81	-514 998,19	-16,78%
21	Rente op overheidsschuld	2 358 000,00	1 843 013,32	-514 986,68	-21,84%
24	Huurgelden van gronden	-	-	-	-
25	Uitbetaalde dividenden	711 000,00	710 988,49	-11,51	0,00%
3	INKOMENSOVERDRACHTEN AAN ANDERE SECTOREN	-	-	-	-
31	Exploitatiesubsidies	-	-	-	-
32	Inkomensoverdrachten, die geen exploitatiesubsidies zijn, aan bedrijven en financiële instellingen	-	-	-	-
33	Inkomensoverdrachten aan vzw's t.b.v. de gezinnen	-	-	-	-
34	Inkomensoverdrachten aan gezinnen	-	-	-	-
35	Inkomensoverdrachten aan het buitenland	-	-	-	-
4	INKOMENSOVERDRACHTEN BINNEN DE OVERHEIDSSECTOR	-	-	-	-
41	Inkomensoverdrachten binnen een institutionele groep	-	-	-	-
41.10	Aan de institutionele overheid (MVG + IVAzrp)	-	-	-	-
41.20	Aan niet-organieke begrotingsfondsen	-	-	-	-

ESR code	ESR Beschrijving	Begroting	Eindtoestand	Afwijking Absoluut	Afwijking Procentueel
41.30	Aan een DAB	-	-	-	-
41.40	Aan een VOI, IVArp, EVApr, SAR en EV	-	-	-	-
41.50	Aan onderwijsinstellingen van de institutionele overheid	-	-	-	-
41.60	Aan vzw's van de overheid	-	-	-	-
41.70	Aan andere eenheden van de overheid	-	-	-	-
42	Inkomenoverdrachten aan de socialezekerheidsinstellingen	-	-	-	-
43	Inkomenoverdrachten aan lokale overheden	-	-	-	-
44	Inkomenoverdrachten aan het gesubsidieerd autonoom onderwijs	-	-	-	-
45	Inkomenoverdrachten aan andere institutionele groepen (federale overheid, gemeenschappen, gewesten, gemeenschapscommissies)	-	-	-	-
5	KAPITAALOVERDRACHTEN AAN ANDERE SECTOREN	-	-	-	-
51	Kapitaaloverdrachten aan bedrijven en financiële instellingen	-	-	-	-
52	Kapitaaloverdrachten aan vzw's t.b.v. de gezinnen	-	-	-	-
53	Kapitaaloverdrachten aan gezinnen	-	-	-	-
54	Kapitaaloverdrachten aan het buitenland	-	-	-	-
6	KAPITAALOVERDRACHTEN BINNEN DE OVERHEIDSECTOR	-	-	-	-
61	Kapitaaloverdrachten binnen een institutionele groep	-	-	-	-
61.11	Investeringsbijdragen aan de institutionele overheid (MVG + IVAzrp)	-	-	-	-
61.12	Overige kapitaaloverdrachten aan de institutionele overheid (MVG + IVAzrp)	-	-	-	-
61.21	Investeringsbijdragen aan niet-organieke begrotingsfondsen	-	-	-	-
61.22	Overige kapitaaloverdrachten aan niet-organieke begrotingsfondsen	-	-	-	-
61.31	Investeringsbijdragen aan een DAB	-	-	-	-
61.32	Overige kapitaaloverdrachten aan een DAB	-	-	-	-
61.41	Investeringsbijdragen aan een VOI, IVArp, EVApr, SAR en EV	-	-	-	-
61.42	Overige kapitaaloverdrachten aan een VOI, IVArp, EVApr, SAR en EV	-	-	-	-
61.51	Investeringsbijdragen aan onderwijsinstellingen van de institutionele overheid	-	-	-	-
61.52	Overige kapitaaloverdrachten aan onderwijsinstellingen van de institutionele overheid	-	-	-	-
61.61	Investeringsbijdragen aan vzw's van de overheid	-	-	-	-
61.62	Overige kapitaaloverdrachten aan vzw's van de overheid	-	-	-	-
61.71	Investeringsbijdragen aan andere eenheden van de overheid	-	-	-	-
61.72	Overige kapitaaloverdrachten aan andere eenheden van de overheid	-	-	-	-
62	Kapitaaloverdrachten aan de socialezekerheidsinstellingen	-	-	-	-
63	Kapitaaloverdrachten aan lokale overheden	-	-	-	-
64	Kapitaaloverdrachten aan het gesubsidieerd autonoom onderwijs	-	-	-	-
65	Kapitaaloverdrachten aan andere institutionele groepen (federale overheid, gemeenschappen, gewesten, gemeenschapscommissies)	-	-	-	-
7	INVESTERINGEN	-	-	-	-
71	Aankoop van gronden en gebouwen in het binnenland	-	-	-	-
72	Nieuwbouw van gebouwen	-	-	-	-
73	Wegen- en waterbouwkundige werken	-	-	-	-
74	Verwerving van overige investeringsgoederen, waaronder immateriële goederen	-	-	-	-
75	Voorraadtoename	-	-	-	-
8	KREDIETVERLENINGEN EN DEELNEMINGEN; ANDERE FINANCIËLE PRODUCTEN	2 270 000,00	2 770 092,34	500 092,34	22,03%
81	Kredietverleningen aan en deelnemingen in bedrijven en financiële instellingen en andere financiële producten	2 270 000,00	2 770 092,34	500 092,34	22,03%
82	Kredietverleningen aan vzw's t.b.v. de gezinnen	-	-	-	-
83	Kredietverleningen aan gezinnen	-	-	-	-
84	Kredietverleningen aan en deelnemingen in het buitenland	-	-	-	-
85	Kredietverleningen binnen de overheidssector	-	-	-	-
9	OVERHEIDSSCHULD	2 119 000,00	2 119 521,17	521,17	0,02%
91	Aflossingen van leningen met een looptijd van meer dan één jaar	2 119 000,00	2 119 521,17	521,17	0,02%
92	Ontmuntingen	-	-	-	-
93	Verlaging van het eigen vermogen	-	-	-	-
TOTAAL UITGAVEN		8 896 000,00	8 702 417,41	-193 582,59	-2,18%
Evenwicht Totale Ontvangsten vs Uitgaven: moet 0 zijn					
ESR-ontvangsten		6 809 000,00	6 708 861,46	-100 138,54	-1,47%
ESR-uitgaven		4 507 000,00	3 812 803,90	-694 196,10	-15,40%
ESR-vorderingensaldo		2 302 000,00	2 896 057,56	594 057,56	25,81%
Begrotingssaldo: opbouw (+) / inteling (-)		-747 000,00	-653 792,33	93 207,67	12,48%

ESR code	ESR Beschrijving	Begroting	Eindtoestand	Afwijking Absoluut	Afwijking Procentueel
Totaal Ontvangsten		8 896 000,00	8 702 417,41	-193 582,59	-2,18%
ESR 9	Leningen	-	-	-	-
ESR 8	KVD	1 340 000,00	1 339 763,62	-236,38	-0,02%
46.1-66.1	Toelagen MVG	-	-	-	-
ESR 46.3-7 en ESR 66.3-7	Toelagen DAB, RP	-	-	-	-
ESR 08.21	Overgedragen overschot	79 000,00	79 280,48	280,48	0,36%
ESR 08.22	Over te dragen tekort	668 000,00	574 511,85	-93 488,15	-14,00%
ESR 08.10	Interne Verrichtingen	-	-	-	-
Totaal ESR-gecorrigeerde ontvangsten		6 809 000,00	6 708 861,46	-100 138,54	-1,47%
Totaal Uitgaven		8 896 000,00	8 702 417,41	-193 582,59	-2,18%
ESR 9	Aflossing Schuld	2 119 000,00	2 119 521,17	521,17	0,02%
ESR 8	KVD	2 270 000,00	2 770 092,34	500 092,34	22,03%
41.1-61.1	Toelagen MVG	-	-	-	-
ESR 41.3-7 en ESR 61.3-7	Toelagen DAB, RP	-	-	-	-
ESR 03.22	Over te dragen overschot	-	-	-	-
ESR 03.21	Overgedragen tekort	-	-	-	-
ESR 03.10	Interne Verrichtingen	-	-	-	-
Totaal ESR-gecorrigeerde uitgaven		4 507 000,00	3 812 803,90	-694 196,10	-15,40%
Begrotingssaldo: opbouw (+) / inteling (-)		-747 000,00	-653 792,33	93 207,67	12,48%
Esr. Vorderingssaldo		2 302 000,00	2 896 057,56	594 057,56	25,81%

Nr.	843425886	VO 16
-----	-----------	-------

SUBSIDIES AAN LOKALE BESTUREN

KBO nr	Begunstigde	ESR code	Totaal bedrag subsidie
TOTAAL			-

KRUISTABEL ESR-COFOG OVER DE UITVOERINGSREKENING VAN DE UITGAVENBEGROTING VAN HET JAAR

ESR / COFOG	te verdelen	00000	01.71.0 Verric	01.72.0 Aflossing en	economisch en handels	maak uw keuze	maak uw keuze	maak uw keuze	maak uw keuze	maak uw keuze	TOTAAL
01.00	-										-
03.10		-									-
03.21		-									-
03.22		-									-
04.00	-										-
11.11	-										-
11.12	-										-
11.20	-										-
11.31	-										-
11.32	-										-
11.33	-										-
11.40	-										-
12.11	-				996 980,39						996 980,39
12.12	-										-
12.21	-										-
12.22	-										-
12.50	-				261 821,70						261 821,70
14.10	-										-
14.20	-										-
21.10			1 631 616,07								1 631 616,07
21.20			-								-
21.30			211 374,05								211 374,05
21.40			23,20								23,20
21.50			-								-
21.60			-								-
24.10	-										-
24.20	-										-
25.00	-				710 988,49						710 988,49
31.11	-										-
31.12	-										-
31.21	-										-
31.22	-										-
31.31	-										-
31.32	-										-
31.40	-										-
32.00	-										-
33.00	-										-
34.20	-										-
34.31	-										-
34.32	-										-
34.41	-										-
34.42	-										-
34.50	-										-
35.10	-										-
35.20	-										-
35.30	-										-
35.40	-										-
35.50	-										-

KRUISTABEL ESR-COFOG OVER DE UITVOERINGSREKENING VAN DE UITGAVENBEGROTING VAN HET JAAR

ESR / COFOG	te verdelen	00000	01.71.0 Verric	01.72.0 Aflossing en	economisch en handels	maak uw keuze	maak uw keuze	maak uw keuze	maak uw keuze	maak uw keuze	TOTAAL
35.60	-										-
41.10		-									-
41.20		-									-
41.30		-									-
41.40		-									-
41.50		-									-
41.60		-									-
41.70		-									-
42.10	-										-
42.20	-										-
42.30	-										-
42.40	-										-
42.50	-										-
42.60	-										-
42.70	-										-
42.80	-										-
42.90	-										-
43.11	-										-
43.12	-										-
43.13	-										-
43.14	-										-
43.15	-										-
43.16	-										-
43.21	-										-
43.22	-										-
43.23	-										-
43.24	-										-
43.25	-										-
43.26	-										-
43.40	-										-
43.51	-										-
43.52	-										-
43.53	-										-
43.54	-										-
43.59	-										-
44.10	-										-
44.20	-										-
44.30	-										-
44.40	-										-
45.11	-										-
45.12	-										-
45.13	-										-
45.24	-										-
45.25	-										-
45.26	-										-
45.34	-										-
45.35	-										-
45.40	-										-

KRUISTABEL ESR-COFOG OVER DE UITVOERINGSREKENING VAN DE UITGAVENBEGROTING VAN HET JAAR

ESR / COFOG	te verdelen	00000	01.71.0 Verric	01.72.0 Aflossing en	economisch en handels	maak uw keuze	maak uw keuze	maak uw keuze	maak uw keuze	maak uw keuze	TOTAAL
45.50	-										-
51.11	-										-
51.12	-										-
51.21	-										-
51.22	-										-
51.30	-										-
51.40	-										-
52.10	-										-
52.20	-										-
53.10	-										-
53.20	-										-
54.11	-										-
54.12	-										-
54.21	-										-
54.22	-										-
54.31	-										-
54.32	-										-
54.41	-										-
54.42	-										-
54.51	-										-
54.52	-										-
54.61	-										-
54.62	-										-
61.11		-									-
61.12		-									-
61.21		-									-
61.22		-									-
61.31		-									-
61.32		-									-
61.41		-									-
61.42		-									-
61.51		-									-
61.52		-									-
61.61		-									-
61.62		-									-
61.71		-									-
61.72		-									-
62.10	-										-
62.20	-										-
63.11	-										-
63.12	-										-
63.21	-										-
63.22	-										-
63.41	-										-
63.42	-										-
63.51	-										-
63.52	-										-
63.53	-										-

KRUISTABEL ESR-COFOG OVER DE UITVOERINGSREKENING VAN DE UITGAVENBEGROTING VAN HET JAAR

ESR / COFOG	te verdelen	00000	01.71.0 Verric	01.72.0 Aflossing en	economisch en handels	maak uw keuze	maak uw keuze	maak uw keuze	maak uw keuze	maak uw keuze	TOTAAL
63.54	-										-
63.59	-										-
64.10	-										-
64.20	-										-
65.11	-										-
65.12	-										-
65.13	-										-
65.24	-										-
65.25	-										-
65.26	-										-
65.34	-										-
65.35	-										-
65.40	-										-
65.50	-										-
71.11	-										-
71.12	-										-
71.21	-										-
71.22	-										-
71.31	-										-
71.32	-										-
72.00	-										-
72.90	-										-
73.10	-										-
73.20	-										-
73.30	-										-
73.40	-										-
73.90	-										-
74.10	-										-
74.22	-										-
74.30	-										-
74.40	-										-
74.50	-										-
74.60	-										-
74.70	-										-
74.80	-										-
74.90	-										-
75.00	-										-
81.11	-										-
81.12	-										-
81.21	-										-
81.22	-										-
81.31	-										-
81.32	-										-
81.41	-										-
81.42	-										-
81.51	-										-
81.52	-										-
81.61	-										-

KRUISTABEL ESR-COFOG OVER DE UITVOERINGSREKENING VAN DE UITGAVENBEGROTING VAN HET JAAR

ESR / COFOG	te verdelen	00000	01.71.0 Verric	01.72.0 Aflossing en	economisch en handels	maak uw keuze	maak uw keuze	maak uw keuze	maak uw keuze	maak uw keuze	TOTAAL
81.62	-										-
81.70	-				2 770 092,34						2 770 092,34
82.00	-										-
83.00	-										-
84.11	-										-
84.12	-										-
84.13	-										-
84.14	-										-
84.15	-										-
84.16	-										-
84.17	-										-
84.21	-										-
84.22	-										-
84.23	-										-
84.24	-										-
85.11	-	-									-
85.12	-	-									-
85.13	-	-									-
85.14	-	-									-
85.15	-	-									-
85.16	-	-									-
85.17	-	-									-
85.20	-										-
85.31	-										-
85.32	-										-
85.34	-										-
85.35	-										-
85.40	-										-
85.50	-										-
85.61	-	-									-
85.62	-										-
85.63	-										-
85.64	-										-
85.65	-										-
91.10				2 091 238,54							2 091 238,54
91.20				-							-
91.30				28 282,63							28 282,63
91.70				-							-
92.00	-										-
93.00	-										-
TOTAAL	-	-	1 843 013,32	2 119 521,17	4 739 882,92	-	-	-	-	-	8 702 417,41

DETAIL VAN DE RESERVEFONDSEN*gebaseerd op art. 40 §2 van het Rekendecreet*

Decretale basis

Naam fonds

	Initiële begroting	Laatste begroting	Uitvoering
Beginsaldo (+)			
Toevoeging (03.10.2) (+)	-	-	-
Oorsprong (<i>ESR-code</i>)			
Opneming (08.10.2) (+)	-	-	-
Aanwending (<i>ESR-code</i>)			
Eindsaldo	-	-	-

Decretale basis

Naam fonds

	Initiële begroting	Laatste begroting	Uitvoering
Beginsaldo (+)			
Toevoeging (03.10.2) (+)	-	-	-
Oorsprong (<i>ESR-code</i>)			
Opneming (08.10.2) (+)	-	-	-
Aanwending (<i>ESR-code</i>)			
Eindsaldo	-	-	-

AANSLUITING ECONOMISCH- MET BEGROTINGSRESULTAAT

gebaseerd op art. 45, 4° van het Rekendecreet

	code	Boekjaar
Te bestemmen bedrijfseconomisch resultaat (+/-)	9905	648 868,71

Verrichtingen zonder impact op het begrotingsresultaat

Afschrijvingen en waardeverminderingen op vast activa (+)	630	-
Waardeverminderingen op voorraden, bestellingen in uitvoering en handelsvorderingen (+)	631/4	-
Voorzieningen voor risico's en kosten (+)	635/8	-
Terugneming van afschrijvingen en van waardeverminderingen op immateriële en materiële vaste activa (-)	760	-
)		
Terugneming van voorzieningen voor uitzonderlijke risico's en kosten (-)	7620	-
Terugneming van waardevermindering op financiële vaste activa(-)	761	-
Terugneming van voorzieningen voor uitzonderlijke financiële risico's en kosten (-)	7621	-
Niet-recurrente afschrijvingen en waardeverminderingen op oprichtingskosten, op immateriële en materiële vaste activa (+)	660	-
Voorzieningen voor uitzonderlijke bedrijfsrisico's en -kosten: toevoegingen (bestedingen) (+)/(-)	6620	-
Waardeverminderingen op fin vaste activa (+)	661	-
Voorzieningen voor uitzonderlijke financiële risico's en kosten: toevoegingen (bestedingen) (+)/(-)	6621	-
Meerwaarden bij de realisatie van immateriële en materiële vaste activa (-)	7630	-
Meerwaarden bij de realisatie van financiële vaste activa (-)	7631	-
Minderwaarden bij de realisatie van immateriële en materiële vaste activa (+)	6630	-
Minderwaarden bij de realisatie van financiële vaste activa (+)	6631	-
Meerwaarde op de courante realisatie van materiële vaste activa (-)	741	-
Minderwaarde op de courante realisatie van materiële vaste activa (+)	641	-
Mutatie Provisie niet-opgenomen vakantiedagen (+/-)	VO 6.9	-
Verrekening kapitaalsubsidies eigen investeringenIn resultaat genomen kapitaalsubsidie (-)	753	-
<i>Andere (nader toe te lichten)</i>		
<i>603300 Groot onderhoud</i>		188 085,00
.....		
.....		
.....		
.....		

Verrichtingen met uitsluitend impact op het begrotingsresultaat (niet op bedrijfseconomisch resultaat)

Investeringen in immateriële en materiële vaste activa (-)	ESR 71/4	-
Kapitaalverstekkingen van het boekjaar en aankopen van aandelen en obligaties (-)	ESR 81/5	-2 770 092,34
Correctie op ESR 81.70 mbt Rente op SWAPs (+)	ESR 81.70	2 770 092,34
Verkopen op materiële en immateriële vaste activa (+)	ESR 76/7	-
Terugbetalingen van Kapitaalverstekkingen van het boekjaar en verkopen van aandelen en obligaties (+)	ESR 86/9	1 339 763,62
Correctie op ESR 86.70 mbt Rente op SWAPs (-)	ESR 86.70	-
Nieuw aangegane leningen van het boekjaar (+)	ESR 96	-
Afbetaling kapitaalgedeelte lening (-)	ESR 91	-2 119 521,17
Aangaan kapitaalverhoging in cash (+)	ESR 98	-
Terugbetalingen kapitaal of uitgiftepremies in cash (-)	ESR 93	-
Diverse interne verrichtingen en opnemingen uit reservefondsen (+)	ESR 08.10	-
Diverse interne verrichtingen en spijzigen van reservefondsen (-)	ESR 03.10	-
Nieuw toegekende kapitaalsubsidies eigen investeringen (+)	VO 6.8	-
<i>Andere (nader toe te lichten)</i>		
<i>Uitbetaalde dividenden (uitbetaling van vorig boekjaar)</i>		-710 988,49
.....		
.....		
.....		
.....		

Begrotingsresultaat

VO14	berekend na aansluiting	-653 792,33
	Begrotingssaldo: opbouw (+) / intering (-)	-653 792,33

0,00

TOELICHTINGEN BIJ DE UITVOERINGSREKENING VAN DE BEGROTING EN ANDERE VERSLAGEN

Jaarverslag

Gelieve uw verslag in een **afzonderlijk** document over te maken via de voorziene procedure

Verslag van de Commissarissen

Indien uw rekening wordt gereviseerd door een revisor/Commissaris, gelieve uw verslag in een **afzonderlijk** document over te maken via de voorziene procedure.

Verslag Regeringsafgevaardigde Financiën en Begroting

Indien uw rekening wordt gereviseerd door een regeringsafgevaardigde/-commissaris, gelieve uw verslag in een **afzonderlijk** document over te maken via de voorziene procedure.

Toelichting bij de begrotingsuitvoering


Hieronder of in een afzonderlijk Word- en/of Excelbestand komt conform artikel 31, 4° en artikel 45, 5° van het Rekendecreet van 8 juli 2011 de toelichting bij de balans, resultatenrekening en uitvoering van de begroting.

De toelichting moet commentaar bevatten waarin een getrouw beeld wordt gegeven van gang van zaken van het boekjaar, daaraan toegevoegd, gebeurtenissen na balansdatum tot en met indiening.

Doelstellingen:

- Feiten en gebeurtenissen in ruimere dan financiële context plaatsen;
- Werkelijk beeld geven van gebeuren binnen onderneming.

Verder wordt bij de vermelde gegevens in vol. 1. tot en met vol. 4 additionele informatie, uitleg of verklaringen gegeven voor zover de ertoe behorende detaillering in vol. 6 tot en met vol. 19 dit nog niet bevat.



Nr.

843425886

VO 20

