



**DEPARTEMENT  
FINANCIËN &  
BEGROTING**



## **NEERLEGGINGSFORMULIER:**

**Jaarrapportering**

**Vlaamse overheid  
in euro (EUR)**

Versie 2018

Voor meer informatie omtrent de neerlegging van de formulieren kan u terecht op de website van het Departement F&B:

<https://handleidingboekhoudregels.vlaanderen.be/>

of u neemt contact op via  
[rechtspersonen@fb.vlaanderen.be](mailto:rechtspersonen@fb.vlaanderen.be)

				1	EUR	
definitief						VO 1.1

**JAARREKENING IN EURO'S**

Naam: Kind en Gezin (K&G)

Rechtsvorm: Intern Verzelfstandigd Agentschap met rechtspersoonlijkheid

Adres: Hallepoortlaan Nr: 27 Bus:

Postnummer: 1060 Gemeente: Brussel

Land: België

Rechtspersonenregister (RPR) - Rechtbank van koophandel van:

Internetadres : [www.kindengezin.be](http://www.kindengezin.be)

Ondernemingsnummer **886886638**


DATUM **30/04/2003** van de neerlegging van de oprichtingsakte OF van het recentste stuk dat de datum van bekendmaking van de oprichtingsakte en van de akte tot statutenwijziging vermeldt.

JAARREKENING goedgekeurd door de algemene vergadering\*\* van **[redacted]**  
 met betrekking tot het boekjaar dat de periode dekt van **1/01/2018** tot **31/12/2018**  
 Vorig boekjaar van **1/01/2017** tot **31/12/2017**

De bedragen van het vorige boekjaar **zijn** \*\*\* identiek met die welke eerder openbaar werden gemaakt.

Model van jaarrekening voorzien in het Rekendecreet, art 31.

VOLLEDIGE LIJST met naam, voornamen, beroep, woonplaats (adres, nummer, postnummer en gemeente) en functie in de vereniging van de BESTUURDERS EN COMMISSARISSEN en , in voorkomend geval, van de vertegenwoordiger in België van de buitenlandse vereniging.



Handtekening	Handtekening
Katrien Verhegge	Jo Vandeurzen
Leidend ambtenaar	Bevoegd minister of voorzitter van de raad van bestuur
Katrien Verhegge (Signature)	[redacted]
<small>Handtekening gevalideerd maar verwijderd wegens de bescherming van de persoonlijke levenssfeer Datum: 2019.03.28 14:37:57</small>	

\* Facultatieve vermelding.  
 \*\* of de raad van bestuur.  
 \*\*\* Schrapen wat niet van toepassing is.

**OPDRACHT VOOR NAZICHT OF CORRECTIE**

## Facultatieve vermeldingen:

- indien de jaarrekening werd geverifieerd of gecorrigeerd door een externe accountant of door een bedrijfsrevisor die niet de commissaris is, kunnen hierna worden vermeld: naam, voornamen, beroep en woonplaats van elke externe accountant of bedrijfsrevisor en zijn lidmaatschapsnummer bij zijn Instituut, evenals de aard van zijn opdracht:


- A. Het voeren van de boekhouding van de vereniging
- B. Het opstellen van de jaarrekening
- C. Het verifiëren van de jaarrekening en/of
- D. Het corrigeren van de jaarrekening.

- indien taken bedoeld onder A of B uitgevoerd zijn door erkende boekhouders of door erkende boekhouders-fiscalisten, kunnen hierna worden vermeld: naam, voornamen, beroep en woonplaats van elke erkende boekhouder of erkende boekhouder-fiscalist en zijn lidmaatschapsnummer bij het Beroepsinstituut van erkende Boekhouders en Fiscalisten, evenals de aard van zijn opdracht.

Naam, voornamen, beroep en woonplaats	Lidmaatschapsnummer	Aard van de opdracht (A, B, C en/of D)

definitief

LIJST VAN DE BESTUURDERS EN COMMISSARISSEN (vervolg van blz. VO 1.1)



(eventueel vervolg in bijlage

)

## Inhoudstafel

Jaarrapportering 2018

### Deel I Bedrijfseconomisch luik

VO 3.1	ACTIVA
VO 3.2	PASSIVA
VO 4	RESULTATENREKENING
VO 5	RESULTAATVERWERKING
VO 6.2	STAAT VAN DE IMMATERIELE VASTE ACTIVA (post 21 van de activa)
VO 6.3.1	STAAT VAN DE MATERIELE VASTE ACTIVA (posten 22 tot 27 van de activa)
VO 6.3.2	STAAT VAN DE MATERIELE VASTE ACTIVA (posten 22 tot 27 van de activa, vervolg)
VO 6.4	STAAT VAN DE FINANCIËLE VASTE ACTIVA (post 28 van de activa)
VO 6.5	INLICHTINGEN OMTRENT DEELNEMINGEN
VO 6.6	GELDBELEGGINGEN - OVERLOPENDE REKENINGEN ACTIVA - OUDERDOMSBALANS HANDELSVORDERINGEN Overlopende Rekeningen ACTIVA Ouderdomsbalans handelsvorderingen (post 40 van de activa)
VO 6.7	Staat van het KAPITAAL en de AANDEELHOUDERSSTRUCTUUR Staat van de Bestemde Fondsen (post 134 van de passiva - exclusief voor Hoger Onderwijs)
VO 6.8	Investeringsubsidies (post 15 van de passiva en post 753 van de resultatenrekening) Voorzieningen voor risico's en kosten (post 16 van de passiva en post 635/8 van de resultatenrekening) Ouderdomsbalans handelsschulden (post 44 van de passiva)
VO 6.9	STAAT VAN DE SCHULDEN EN OVERLOPENDE REKENINGEN (PASSIVA)
VO 6.11	De bedrijfsrevisor(-en) en de personen met wie hij (zij) verbonden is (zijn) Financiële resultaten
VO 6.12	Opbrengsten en kosten van UITZONDERLIJKE omvang of uitzonderlijke mate van voorkomen
VO 6.14	Niet in de balans opgenomen rechten en verplichtingen
VO 6.19	Samenvatting van de waarderingsregels

### Deel II Budgettair luik

VO 10	UITVOERING MIDDELEN VAN DE VLAAMSE GEMEENSCHAP incl. DAB's en VAN DE RECHTSPERSONEN gebruikmakend van ORAFIN
VO 11a	UITVOERING UITGAVEN VAN DE VLAAMSE GEMEENSCHAP incl. DAB's en VAN DE RECHTSPERSONEN gebruikmakend van ORAFIN: VAK
VO 11b	UITVOERING UITGAVEN VAN DE VLAAMSE GEMEENSCHAP incl. DAB's en VAN DE RECHTSPERSONEN gebruikmakend van ORAFIN : VEK
VO 11c	UITVOERING VAN DE UITGAVENBEGROTING VLAAMSE GEMEENSCHAP: VRK
VO 13	STAAT VAN DE OPENSTAANDE VERBINTENISSEN
VO 14	UITVOERINGSREKENING VAN DE BEGROTING - ESR 2010
VO 16	SUBSIDIES AAN LOKALE BESTUREN
VO 17	KRUISTABEL ESR-COFOG OVER DE UITVOERINGSREKENING VAN DE UITGAVENBEGROTING VAN HET JAAR
VO 18	DETAIL VAN DE RESERVEFONDSEN AANSLUITING ECONOMISCH- MET BEGROTINGSRESULTAAT
VO 19	
VO 20 verslagen	TOELICHTINGEN BIJ DE UITVOERINGSREKENING VAN DE BEGROTING EN ANDERE VERSLAGEN

### Overzicht controles

## **NEERLEGGINGSFORMULIER:**

### **Jaarrapportering**

### **Vlaamse overheid in euro (EUR)**

Versie 2018

**Deel I**  
**Bedrijfseconomisch luik**

Nr.	886886638				VO 3.1
definitief		Toel.	Codes	Boekjaar	Vorig boekjaar
<b>BALANS NA WINSTVERDELING</b>					
<b>ACTIVA</b>					
OPRICHTINGSKOSTEN			20	-	-
VASTE ACTIVA			21/28	<b>31 314 190,89</b>	<b>17 660 470,06</b>
<b>Immateriële vaste activa</b>	6.2		21	<b>333 304,67</b>	<b>39 194,20</b>
<b>Materiële vaste activa</b>	6.3		22/27	<b>30 750 852,45</b>	<b>17 388 183,14</b>
Terreinen en gebouwen			22	207 993,88	219 388,52
Installaties, machines en uitrusting			23	2 524 658,70	1 873 181,38
Meubilair en rollend materieel			24	294 533,49	376 988,29
Leasing en soortgelijke rechten			25	-	-
Overige materiële vaste activa			26	3 406 254,70	3 802 422,29
Activa in aanbouw en vooruitbetalingen			27	24 317 411,68	11 116 202,66
<b>Financiële vaste activa</b>	6.4/5		28	<b>230 033,77</b>	<b>233 092,72</b>
Verbonden ondernemingen			280/1	-	-
Deelnemingen			280	-	-
Vorderingen			281	-	-
Ondernemingen waarmee een deelnemings- verhouding bestaat			282/3	3 878,65	3 878,65
Deelnemingen			282	-	-
Vorderingen			283	3 878,65	3 878,65
Andere Financiële vaste activa			284/8	226 155,12	229 214,07
Aandelen			284	-	-
Vorderingen en Borgtochten in contanten			285/8	226 155,12	229 214,07
VLOTTENDE ACTIVA			29/58	<b>146 824 877,96</b>	<b>92 139 122,27</b>
<b>Vorderingen op meer dan één jaar</b>			29	-	-
Handelsvorderingen			290	-	-
Overige vorderingen			291	-	-
<b>Voorraden en bestellingen in uitvoering</b>			3	-	-
Voorraden			30/36	-	-
Grond- en hulpstoffen			30/31	-	-
Goederen in bewerking			32	-	-
Gereed product			33	-	-
Handelsgoederen			34	-	-
Onroerende goederen bestemd voor verkoop			35	-	-
Vooruitbetalingen			36	-	-
Bestellingen in uitvoering			37	-	-
<b>Vorderingen op ten hoogste één jaar</b>			40/41	<b>145 276 075,23</b>	<b>90 573 006,56</b>
Handelsvorderingen	6.6		40	354 306,63	1 135 868,77
Overige vorderingen			41	144 921 768,60	89 437 137,79
<b>Geldbeleggingen</b>	6.6		50/53	<b>36 745,53</b>	<b>36 745,53</b>
Eigen aandelen			50	-	-
Overige beleggingen			51/53	36 745,53	36 745,53
<b>Liquide middelen</b>			54/58	<b>21 128,81</b>	<b>14 547,88</b>
<b>Overlopende rekeningen</b>	6.6		490/1	<b>1 490 928,39</b>	<b>1 514 822,30</b>
<b>TOTAAL DER ACTIVA</b>			20/58	<b>178 139 068,85</b>	<b>109 799 592,33</b>

Nr.	886886638				VO 3.2
definitief		Toel.	Codes	Boekjaar	Vorig boekjaar
<b>PASSIVA</b>					
<b>EIGEN VERMOGEN</b>			10/15	<b>88 858 998,39</b>	<b>80 245 886,43</b>
<b>Kapitaal</b>		6.7	10	<b>16 359 200,02</b>	<b>16 359 200,02</b>
Geplaatst kapitaal			100	16 359 200,02	16 359 200,02
Niet-opgevraagd kapitaal			101	-	-
<b>Uitgiftepremies</b>			11	-	-
<b>Herwaarderingsmeerwaarden</b>			12	-	-
<b>Reserves / Bestemde Fondsen (*)</b>			13	<b>11 227 985,21</b>	<b>16 856 195,17</b>
Wettelijke reserve			130	-	-
Onbeschikbare reserves			131	-	-
Belastingvrije reserves			132	-	-
Beschikbare reserves			133	11 227 985,21	16 856 195,17
Bestemde Fondsen(*)		6.7	134	-	-
<b>Overgedragen positief (negatief) resultaat (+/-)</b>			14	<b>61 271 813,16</b>	<b>47 030 491,24</b>
<b>Kapitaalsubsidies</b>		6.8	15	-	-
<b>Voorschot aan vennoten op verdeling van het netto-actief</b>			19	-	-
<b>VOORZIENINGEN EN UITGESTELDE BELASTINGEN</b>			16	<b>49 579,70</b>	<b>96 079,70</b>
<b>Voorzieningen voor risico's en kosten</b>		6.8	160/5	<b>49 579,70</b>	<b>96 079,70</b>
Pensioenen en soortgelijke verplichtingen			160	-	-
Fiscale lasten			161	-	-
Grote herstellings- en onderhoudswerken			162	-	-
Milieuverplichtingen			163	49 579,70	96 079,70
Overige risico's en kosten (toelichting. VII)			164/5	-	-
<b>Uitgestelde belastingen</b>		6.8	168	-	-
<b>SCHULDEN</b>			17/49	<b>89 230 490,76</b>	<b>29 457 626,20</b>
<b>Schulden op meer dan één jaar</b>		6.9	17	<b>597 722,61</b>	<b>734 285,57</b>
Financiële schulden			170/4	557 627,08	694 190,04
Achtergestelde leningen			170	-	-
Niet-achtergestelde obligatieleningen			171	-	-
Leasing en soortgelijke schulden			172	-	-
Kredietinstellingen			173	557 627,08	694 190,04
Overige leningen			174	-	-
Handelsschulden			175	-	-
Ontvangen vooruitbetalingen op bestellingen			176	-	-
Overige schulden			178/9	40 095,53	40 095,53
<b>Schulden op ten hoogste één jaar</b>		6.9	42/48	<b>83 536 716,12</b>	<b>23 443 842,48</b>
Schulden op meer dan één jaar die binnen het jaar vervallen		6.9	42	136 622,96	135 504,05
Financiële schulden			43	65 329 553,20	8 257 981,20
Kredietinstellingen			430/8	65 329 553,20	8 257 981,20
Overige leningen			439	-	-
Handelsschulden		6.8	44	10 013 449,35	7 140 941,40
Ontvangen vooruitbetalingen op bestellingen			46	-	-
Schulden met betrekking tot belastingen, bezoldigingen en sociale lasten		6.9	45	8 053 217,02	7 906 472,59
Belastingen			450/3	765 423,01	793 194,05
Bezoldigingen en sociale lasten			454/9	7 287 794,01	7 113 278,54
Overige schulden		6.9	47/48	3 873,59	2 943,24
<b>Overlopende rekeningen</b>		6.9	492/3	<b>5 096 052,03</b>	<b>5 279 498,15</b>
<b>TOTAAL DER PASSIVA</b>			10/49	<b>178 139 068,85</b>	<b>109 799 592,33</b>

(\*) Bestemde Fondsen: exclusieve rubriek voor Hoger Onderwijs



Nr.	886886638				VO 4
definitief		Toel.	Codes	Boekjaar	Vorig boekjaar
<b>RESULTATENREKENING</b>					
<b>Bedrijfsopbrengsten</b>			70/76A	<b>854 416 240,55</b>	<b>826 547 636,53</b>
Omzet			70	2 004,40	2 096,90
Voorraad goederen in bewerking en gereed product en bestellingen in uitvoering: toename (afname) ... (+)/(-)			71	-	-
Geproduceerde vaste activa			72	-	-
Andere bedrijfsopbrengsten			73/74	853 858 130,93	823 859 567,59
Niet-recurrente bedrijfsopbrengsten	6.12		76A	<b>556 105,22</b>	<b>2 685 972,04</b>
<b>Bedrijfskosten (-)</b>			60/66A	<b>845 829 754,63</b>	<b>821 215 193,28</b>
Handelsgoederen, grond- en hulpstoffen			60	1 244 843,59	880 304,97
Aankopen			600/8	1 244 843,59	880 304,97
Voorraad: afname +, toename -			609	-	-
Diensten en diverse goederen			61	20 264 999,47	17 894 860,62
Bezoldigingen, sociale lasten en pensioenen			62	67 686 098,73	64 595 161,25
Afschrijvingen en waardeverminderingen op oprichtingskosten, op immateriële en materiële vaste activa			630	1 675 622,56	1 873 553,01
Waardeverminderingen op voorraden, op bestellingen in uitvoering en op handelsvorderingen: toevoegen (terugnemingen)...(+)/(-)			631/4	30 085,04	27 155,39
Voorzieningen voor risico's en kosten (toevoegingen +, bestedingen en terugnemingen) ...(+)/(-)			635/8	-	-
Andere bedrijfskosten			640/8	754 928 099,61	735 944 007,14
Als herstructureringskosten geactiveerde bedrijfskosten .... (-)			649	-	-
Niet-recurrente bedrijfskosten	6.12		66A	<b>5,63</b>	<b>150,90</b>
<b>Positief (Negatief) Resultaat (+/-)</b>			9901	<b>8 586 485,92</b>	<b>5 332 443,25</b>
<b>Financiële opbrengsten</b>	6.11		75/76B	<b>36 476,07</b>	<b>9 919,32</b>
Recurrente financiële opbrengsten			75	<b>114,51</b>	<b>319,32</b>
Opbrengsten uit financiële vaste activa			750	-	-
Opbrengsten uit vlottende activa			751	-	-
Andere financiële opbrengsten			752/9	114,51	319,32
Niet-recurrente financiële opbrengsten	6.12		76B	36 361,56	9 600,00
<b>Financiële kosten (-)</b>	6.11		65/66B	<b>9 850,03</b>	<b>17 139,40</b>
Recurrente financiële kosten			65	7 659,30	8 003,51
Kosten van schulden			650	6 317,71	7 427,46
Waardeverminderingen op vlottende activa andere dan voorraden, bestellingen in uitvoering en handelsvorderingen: toevoegingen (terugnemingen)...(+)/(-)			651	-	-
Andere financiële kosten			652/9	1 341,59	576,05
Niet-recurrente financiële kosten	6.12		66B	2 190,73	9 135,89
<b>Positief (Negatief) resultaat van het boekjaar voor belasting (+/-)</b>			<b>9903</b>	<b>8 613 111,96</b>	<b>5 325 223,17</b>
<b>Onttrekking aan de uitgestelde belastingen</b>			780	-	-
<b>Overboeking naar de uitgestelde belastingen</b>			680	-	-
<b>Belastingen op het resultaat (+)/(-)</b>			67/77	-	-
Belastingen			670/3	-	-
Regularisering van belastingen en terugneming van voorzieningen voor belastingen			77	-	-
<b>Positief (Negatief) resultaat van het boekjaar (+/-)</b>			<b>9904</b>	<b>8 613 111,96</b>	<b>5 325 223,17</b>
<b>Onttrekking aan de belastingvrije reserves</b>			789	-	-
<b>Overboeking naar de belastingvrije reserves</b>			689	-	-
<b>Te bestemmen positief (negatief) resultaat van het boekjaar (+/-)</b>			<b>9905</b>	<b>8 613 111,96</b>	<b>5 325 223,17</b>

Nr.	886886638	VO 5	
definitief	Codes	Boekjaar	Vorig boekjaar
<b>RESULTAATVERWERKING</b>			
<b>Te bestemmen positief (negatief) resultaat (+)/(-)</b>	9906	<b>55 643 603,20</b>	<b>42 969 554,82</b>
Te bestemmen resultaat van het boekjaar (+)/(-)	(9905)	8 613 111,96	5 325 223,17
Overgedragen resultaat van het vorige boekjaar (+)/(-)	14P	47 030 491,24	37 644 331,65
<b>Onttrekken aan het eigen vermogen / Bestemde Fondsen</b>	791/792	<b>5 628 209,96</b>	<b>4 060 936,42</b>
Aan het kapitaal en aan de uitgiftepremies	791	-	-
Aan de reserves / Bestemde Fondsen	792	5 628 209,96	4 060 936,42
<b>Toevoeging aan het eigen vermogen / Bestemde Fondsen</b>	691/2	-	-
<b>Over te dragen positief (negatief) resultaat (+)/(-)</b>	(14)	<b>61 271 813,16</b>	<b>47 030 491,24</b>
<b>Tussenkomst van de vennoten in het verlies</b>	794	-	-
<b>Uit te keren resultaat</b>	694/7	-	-
Vergoeding van het kapitaal (*)	694	-	-
Bestuurders of zaakvoerders (*)	695	-	-
Werknemers	696	-	-
Andere rechthebbenden (*)	697	-	-

(\*) Alleen voor vennootschappen met beperkte aansprakelijkheid naar Belgisch recht.

definitief

**Toelichting**

STAAT VAN DE IMMATERIELE VASTE ACTIVA (post 21 van de activa)

**a) Aanschaffingswaarde**

Per einde van het vorige boekjaar (+)

Mutaties tijdens het boekjaar:

- Aanschaffingen, met inbegrip van de geproduceerde vaste activa (+)
- Overdrachten en buitengebruikstellingen (-)
- Overboekingen van een post naar een andere (+/-)

Per einde van het boekjaar

**c) Afschrijvingen en waardeverminderingen**

Per einde van het vorige boekjaar (+)

Mutaties tijdens het boekjaar:

- Geboekt (+)
- Teruggenomen want overtollig (-)
- Verworven van derden (+)
- Afgeboekt na overdrachten en buitengebruikstellingen (-)
- Overgeboekt van een post naar een andere (+/-)

Per einde van het boekjaar

**d) Netto-boekwaarde per einde van het boekjaar ( a ) - ( c )**

- waarvan software

Codes	1. Kosten van ontwikkeling	2. Kosten van onderzoek	3. Concessies, octrooien, licenties enz.	4. Goodwill
801			2 504 391,32	
802			332 099,40	
803				
804				
805	-	-	2 836 490,72	-
806			2 465 197,12	
807			37 988,93	
808				
809				
810				
811				
812	-	-	2 503 186,05	-
813	-	-	333 304,67	-

definitief

## STAAT VAN DE MATERIELE VASTE ACTIVA (posten 22 tot 27 van de activa)

Codes	1. Terreinen en gebouwen	2. Installaties, machines en uitrusting	3. Meubilair en materieel
	(post 22)	(post 23)	(post 24)
<b>a) Aanschaffingswaarde</b>			
Per einde van het vorige boekjaar (+)	815 443 304,29	11 532 543,55	1 682 817,56
Mutaties tijdens het boekjaar:			
• Aanschaffingen, met inbegrip van de geproduceerde vaste activa (+)	816 -	1 609 093,47	34 293,98
• Overdrachten en buitengebruikstellingen (-)	817	195 683,57	107 691,66
• Overboekingen van een post naar een andere (+/-)	818	-	
Per einde van het boekjaar	819 443 304,29	12 945 953,45	1 609 419,88
<b>b) Meerwaarden</b>			
Per einde van het vorige boekjaar (+)	820		
Mutaties tijdens het boekjaar:			
• Geboekt (+)	821		
• Verworven van derden (+)	822		
• Afgeboekt (-)	823		
• Overgeboekt van een post naar een andere (+/-)	824		
Per einde van het boekjaar	825 -	-	-
<b>c) Afschrijvingen en waardeverminderingen</b>			
Per einde van het vorige boekjaar (+)	826 223 915,77	9 659 362,17	1 305 829,27
Mutaties tijdens het boekjaar:			
Geboekt (+)	827 11 394,64	956 023,51	115 763,36
• Teruggenomen want overtollig (-)	828 -	-	-
• Verworven van derden (+)	829 -	-	-
• Afgeboekt na overdrachten en buitengebruikstellingen (-)	830	194 090,93	106 706,24
• Overgeboekt van een post naar een andere (+/-)	831		
Per einde van het boekjaar	832 235 310,41	10 421 294,75	1 314 886,39
<b>d) Netto-boekwaarde per einde van het boekjaar</b>			
( a ) + ( b ) - ( c )	833 207 993,88	2 524 658,70	294 533,49

definitief

**STAAT VAN DE MATERIELE VASTE ACTIVA** (posten 22 tot 27 van de activa, vervolg)

**a) Aanschaffingswaarde**

Per einde van het vorige boekjaar (+)

Mutaties tijdens het boekjaar:

- Aanschaffingen, met inbegrip van de geproduceerde vaste activa (+)
- Overdrachten en buitengebruikstellingen (-)
- Overboekingen van een post naar een andere (+/-)

Per einde van het boekjaar

**b) Meerwaarden**

Per einde van het vorige boekjaar (+)

Mutaties tijdens het boekjaar:

- Geboekt (+)
- Verworven van derden (+)
- Afgeboekt (-)
- Overgeboekt van een post naar een andere (+/-)

Per einde van het boekjaar

**c) Afschrijvingen en waardeverminderingen**

Per einde van het vorige boekjaar (+)

Mutaties tijdens het boekjaar:

- Geboekt (+)
- Teruggenomen want overtollig (-)
- Verworven van derden (+)
- Afgeboekt na overdrachten en buitengebruikstellingen (-)
- Overgeboekt van een post naar een andere (+/-)

Per einde van het boekjaar

**d) Netto boekwaarde per einde van het boekjaar**

( a ) + ( b ) - ( c )

- waarvan werken burgerlijke bouwkunde
- overige

codes	4. Leasing en soortgelijke rechten (post 25)	5. Overige materiële vaste activa (post 26)	6. Activa in aanbouw en vooruitbetalingen (post 27)
815		13 329 720,17	11 116 202,66
816		7 562,50	13 201 209,02
817		-	
818			
819	-	13 337 282,67	24 317 411,68
820		-	
821		-	
822		-	
823			
824			
825	-	-	-
826		9 527 297,88	
827		403 730,09	
828		-	
829			
830			
831			
832	-	9 931 027,97	-
833	-	<b>3 406 254,70</b>	<b>24 317 411,68</b>
		3 406 254,70	

definitief

STAAT VAN DE FINANCIËLE VASTE ACTIVA (post 28 van de activa)

	Codes	In vennootschappen
		(post 280-282-284)
<b>Deelnemingen en Aandelen</b>		
<b>a) Aanschaffingswaarde</b>		
Per einde van het vorige boekjaar (+)	835	
Mutaties tijdens het boekjaar:		
• Aanschaffingen (+)	836	
• Overdrachten en buitengebruikstellingen (-)	837	
• Overboekingen van een post naar een andere (+/-)	838	
Per einde van het boekjaar	839	-
<b>b) Meerwaarde</b>		
Per einde van het vorige boekjaar (+)	840	
Mutaties tijdens het boekjaar:		
• Geboekt (+)	841	
• Verworven van derden (+)	842	
• Afgeboekt (-)	843	
• Overgeboekt van een post naar een andere (+/-)	844	
Per einde van het boekjaar	845	-
<b>c) Waardeverminderingen</b>		
Per einde van het vorige boekjaar (+)	846	
Mutaties tijdens het boekjaar:		
• Geboekt (+)	847	
• Teruggenomen want overtollig (-)	848	
• Verworven van derden (+)	849	
• Afgeboekt na overdrachten en buitengebruikstellingen (-)	850	
• Overgeboekt van een post naar een andere (+/-)	851	
Per einde van het boekjaar	852	-
<b>d) Niet-opgevraagde bedragen</b>		
Per einde van het vorige boekjaar (+)	853	
Mutaties tijdens het boekjaar (+/-)	854	
Per einde van het boekjaar	855	-
<b>Netto boekwaarde per einde van het boekjaar</b>		
( a ) + ( b ) - ( c ) - ( d )	856	-

	Codes	Op rechtspersonen
		(post 281-283-285/8)
<b>Vorderingen - Borgtochten in contanten</b>		
Netto boekwaarde per einde van het vorige boekjaar	857	233 092,72
Mutaties tijdens het boekjaar:		
• Toevoegingen (+)	858	
• Terugbetalingen (-)	859	3 058,95
• Geboekte waardeverminderingen (-)	860	-
• Teruggenomen waardeverminderingen (+)	861	
• Wisselkoersverschillen (+/-)	862	
• Overige (+/-)	863	-
<b>Netto boekwaarde per einde van het boekjaar</b>	864	230 033,77
<b>Gecumuleerde waardeverminderingen op vorderingen per einde van het boekjaar</b>	865	

definitief

INLICHTINGEN OMTRENT DEELNEMINGEN

NAAM, volledig adres van de ZETEL, RECHTSVORM en, zo het een entiteit naar Belgisch recht betreft, het ONDERNEMINGSNUMMER	Aangehouden maatschappelijke rechten				Gegevens uit de laatst beschikbare jaarrekening			
	rechtstreeks			dochters	jaarrekening per	munt	eigen vermogen	netto resultaat
	Aard	Aantal	%	%				

definitief

**GELDBELEGGINGEN - OVERLOPENDE REKENINGEN ACTIVA - OUDERDOMSBALANS HANDELSVORDERINGEN****Geldbeleggingen (post 50/53 van activa)**

**Geldbeleggingen andere dan aandelen, vastrentende effecten en termijndeposito's**

**Aandelen**

Boekwaarde verhoogd met het niet-opgevraagde bedrag  
Niet-opgevraagd bedrag (-)  
Edele metalen en kunstwerken

**Vastrentende effecten**

waarvan uitgegeven door kredietinstellingen

**Termijnrekeningen bij kredietinstellingen**

met een resterende looptijd of opzegtermijn van:

Hoogstens één maand  
Meer dan één maand en hoogstens één jaar  
Meer dan één jaar

Hierboven niet-opgenomen overige geldbeleggingen

Codes	Boekjaar	Vorig boekjaar
50	-	-
51	-	-
8681		
8682		
8683		
52	-	-
8684		
53	36 745,53	36 745,53
8686		
8687		
8688	36 745,53	36 745,53
8689		

**Overlopende Rekeningen ACTIVA**

Uitsplitsing van de post 490/1 van de activa indien daaronder een belangrijk bedrag voorkomt

	Boekjaar

**Ouderdomsbalans handelsvorderingen (post 40 van de activa)****Vervallen/Niet vervallen**

Niet Vervallen  
Vervallen <= 30d  
Vervallen > 30d - <= 60d  
Vervallen >60d - <=90d  
Vervallen >90d  
Totaal

	Boekjaar	Vorig boekjaar
	46 445,08	104 847,98
	43 400,70	841 101,44
	44 858,43	320,00
	7 214,14	1 609,06
	212 388,28	187 990,29
	<b>354 306,63</b>	<b>1 135 868,77</b>



definitief

**Staat van het KAPITAAL en de AANDEELHOUDERSSTRUCTUUR**


	Codes	Boekjaar	Vorig boekjaar
<b>Maatschappelijk kapitaal</b>			
<b>Geplaatst kapitaal per einde van het boekjaar</b>	100	16 359 200,02	16 359 200,02

	Codes	Bedragen	Aantal aandelen
<b>Wijzigingen tijdens het boekjaar</b>			
...			
...			
<b>Samenstelling van het kapitaal</b>			
<b>Soorten aandelen</b>			
.....			
.....			

	Codes	Niet-opgevraagd bedrag	Opgevraagd, niet-gestort bedrag
<b>Niet-gestort kapitaal</b>			
Niet-opgevraagd kapitaal	101	-	
Opgevraagd, niet-gestort kapitaal	8712		


	Codes	Boekjaar
<b>Eigen aandelen</b>		
<b>Gehouden door de rechtspersoon zelf</b>		
Kapitaalbedrag	8721	
Aantal aandelen	8722	

**Beknopte duiding bij soorten aandelen (vb aandelen X preferente aandelen bij de winstuitkering tov aandelen Y)**



**Staat van de Bestemde Fondsen (post 134 van de passiva - exclusief voor Hoger Onderwijs)**

**Waarderingsregels gekozen om de bestemde bedragen te bepalen**



definitief

**INVESTERINGSSUBSIDIES - VOORZIENINGEN - OUDERDOMSBALANS HANDELSSCHULDEN**

Investeringsubsidies (post 15 van de passiva en post 753 van de resultatenrekening)

Omschrijving	Begin boekjaar (post 15)	Toename (afname) (+/-)	In Resultaat (-) (post 753)	Einde boekjaar (post 15)
<b>Investeringsubsidies Ministerie</b>				
Beleidsdomein				-
				-
<b>Overige investeringsubsidies</b>				
				-

Voorzieningen voor risico's en kosten (post 16 van de passiva en post 635/8 van de resultatenrekening)

Uitsplitsing van post 160/5 van de passiva indien daaronder een belangrijk bedrag voorkomt

	-

Uitsplitsing van post 168 van de passiva indien daaronder een belangrijk bedrag voorkomt

	-

Boekjaar
-
-

**Voorzieningen voor risico's en kosten (post 635/8)**

- Toevoegingen
- Bestedingen en terugnemingen (-)

Codes	Boekjaar	Vorig boekjaar
9115		
9116	-	-

Ouderdomsbalans handelsschulden (post 44 van de passiva)

**Vervallen/Niet vervallen**

- Niet Vervallen
- Vervallen <= 30d
- Vervallen > 30d - <= 60d
- Vervallen >60d - <=90d
- Vervallen >90d
- Totaal

	Boekjaar	Vorig boekjaar
Niet Vervallen	9 255 043,29	7 019 916,94
Vervallen <= 30d	667 556,83	56 464,10
Vervallen > 30d - <= 60d	234,94	4 740,93
Vervallen >60d - <=90d	10 491,34	
Vervallen >90d	80 122,95	59 819,43
<b>Totaal</b>	<b>10 013 449,35</b>	<b>7 140 941,40</b>

definitief

**STAAT VAN DE SCHULDEN EN OVERLOPENDE REKENINGEN (PASSIVA)**

**Uitsplitsing van de schulden met een oorspronkelijke looptijd van meer dan een jaar, naar gelang van hun resterende looptijd**

- Financiële schulden**
- Achtergestelde leningen
- Niet-achtergestelde obligatieleningen
- Leasing en soortgelijke schulden
- Kredietinstellingen
- Overige leningen
- Handelsschulden**
- Ontvangen vooruitbetalingen op bestellingen**
- Overige schulden**
- Totaal**

Codes	SCHULDEN MET EEN RESTERENDE LOOPTIJD VAN		
	1. hoogstens één jaar	2. meer dan één jaar doch hoogstens 5 jaar	3. meer dan 5 jaar
	(post 42)	(post 17)	
880	136 562,96	557 627,08	-
881			
882			
883			
884	136 562,96	557 627,08	
885			
886			
889			
890	60,00	40 095,53	
891	<b>136 622,96</b>	<b>597 722,61</b>	-

**Gewaarborgde schulden (begrepen in de posten 17 en 42/48 van de passiva)**

- Financiële schulden**
- Achtergestelde leningen
- Niet-achtergestelde obligatieleningen
- Leasing en soortgelijke schulden
- Kredietinstellingen
- Overige leningen
- Handelsschulden**
- Ontvangen vooruitbetalingen op bestellingen**
- Schulden m.b.t. belastingen, bezoldigingen en sociale lasten**
- Belastingen
- Bezoldigingen en sociale lasten
- Overige schulden**
- Totaal**

Codes	SCHULDEN (OF GEDEELTE VAN DE SCHULDEN) GEWAARBORGD DOOR	
	Eigen activa	Andere Belgische overheidsinstellingen
892	-	-
893		
894		
895		
896		
897		
898		
901		
902	-	-
903		
904		
905		
906	-	-

**Schulden m.b.t. belastingen, bezoldigingen en sociale lasten**

1. Belastingenschulden (post 450/3 van de passiva)
  - Waarvan vervallen**
  - Waarvan niet-vervallen**
  - Geraamde belastingenschulden**
2. Schulden m.b.t. bezoldigingen en sociale lasten (post 454/9 van passiva)
  - Waarvan vervallen**
  - Waarvan provisie voor niet opgenomen vakantiedagen**

Codes	Boekjaar
450/3	765 423,01
9072	-
9073	765 423,01
450	-
454/9	7 287 794,01
9076	-
	<b>59 188,91</b>

**A. Provisie voor niet opgenomen vakantiedagen**

	EUR
Aangelegde provisie eind vorig boekjaar	56 281,56
Loonlast niet-opgenomen vakantiedagen	7 654 749,81
Aangelegde provisie eind huidig boekjaar	59 188,91
Mutatie	<b>2 907,35</b>

**B. Berekening van de aangelegde provisie**

*Detail berekening op te nemen in de toelichting*

**C. Evolutie van het aantal overgedragen vakantiedagen**

	Aantal
Overgedragen vakantiedagen	27 338
Toegekende vakantiedagen	36 499
Opgenomen vakantiedagen	32 923
Uitbetaalde vakantiedagen	386
Vervallen vakantiedagen	265
Over te dragen vakantiedagen	30 263
Mutatie	<b>2 925</b>

**Overlopende rekeningen Passiva**

Uitsplitsing van de post 492/3 van de passiva, indien daaronder een belangrijk bedrag voorkomt

--

Boekjaar

definitief

## De bedrijfsrevisor(-en) en de personen met wie hij (zij) verbonden is (zijn)

	Codes	Boekjaar
Bezoldiging bedrijfsrevisor(en)	9505	
Andere controleopdrachten	9506	
Belastingadviesopdrachten	9507	
Andere opdrachten buiten revisorale opdrachten	9508	

## Financiële resultaten

	Codes	Boekjaar	Vorig boekjaar
<b>Recurrente financiële opbrengsten</b>	75	<b>114,51</b>	<b>319,32</b>
Opbrengsten uit financiële vaste activa	750	-	-
Opbrengsten uit vlottende activa	751	-	-
Andere Financiële opbrengsten	752/9	114,51	319,32
Uitsplitsing van overige financiële Opbrengsten			
...			
...			
...			
<b>Recurrente Financiële kosten</b>	65	<b>7 659,30</b>	<b>8 003,51</b>
Afschrijving van kosten bij uitgifte van leningen	6501	6 317,71	7 427,46
Geactiveerde interesten	6503	-	-
Waardeverminderingen op vlottende activa			
Geboekt	6510	-	-
Teruggenomen	6511	-	-
Discontokosten	653	-	-
Voorzieningen met financieel karakter			
toevoegingen	6560	-	-
Bestedingen en terugnemingen	6561	-	-
Verwijlinteresten	658	-	-
Uitsplitsing van overige financiële kosten			
...			
...			
...			
...			
...			

definitief

**Opbrengsten en kosten van UITZONDERLIJKE omvang of uitzonderlijke mate van voorkomen**

	Codes	Boekjaar	Vorig boekjaar
<b>Niet-recurrente opbrengsten</b>	76	<b>592 466,78</b>	<b>2 695 572,04</b>
<b>Niet-recurrente bedrijfsopbrengsten</b>	(76A)	<b>556 105,22</b>	2 685 972,04
Terugneming van afschrijvingen en van waardeverminderingen op immateriële en materiële vaste activa	760	-	-
Terugneming van voorzieningen voor uitzonderlijke risico's en kosten	7620	46 500,00	-
Meerwaarden bij de realisatie van immateriële en materiële vaste activa	7630	509 369,26	496 672,41
Andere niet-recurrente bedrijfsopbrengsten	764/8	235,96	2 189 299,63
<b>Niet-recurrente financiële opbrengsten</b>	(76B)	36 361,56	9 600,00
Terugneming van waardevermindering op financiële vaste activa	761	-	-
Terugneming van voorzieningen voor uitzonderlijke financiële risico's en kosten	7621	-	-
Meerwaarden bij de realisatie van financiële vaste activa	7631	36 361,56	9 600,00
Andere niet-recurrente financiële opbrengsten	769	-	-
<b>Niet-recurrente kosten</b>	66	2 196,36	9 286,79
<b>Niet-recurrente bedrijfskosten</b>	(66A)	5,63	150,90
Niet-recurrente afschrijvingen en waardeverminderingen op oprichtingskosten, op immateriële en materiële vaste activa	660	-	-
Voorzieningen voor uitzonderlijke bedrijfsrisico's en -kosten: toevoegingen (bestedingen) (+)/(-)	6620	-	-
Minderwaarden bij de realisatie van immateriële en materiële vaste activa	6630	-	-
Andere niet-recurrente bedrijfskosten	664/7	5,63	150,90
Als herstructureringskosten geactiveerde niet-recurrente bedrijfskosten	6690	-	-
<b>Niet-recurrente financiële kosten</b>	(66B)	<b>2 190,73</b>	<b>9 135,89</b>
Waardeverminderingen op fin vaste activa	661	-	-
Voorzieningen voor uitzonderlijke financiële risico's en kosten: toevoegingen (bestedingen) (+)/(-)	6621	-	-
Minderwaarden bij de realisatie van financiële vaste activa	6631	2 190,73	9 135,89
Andere niet-recurrente financiële kosten	668	-	-
Als herstructureringskosten geactiveerde niet-recurrente financiële kosten	6691	-	-



definitief

**Samenvatting van de waarderingsregels  
zoals voorgeschreven in het Rekendecreet****I. Beginsel**

De waarderingsregels worden vastgesteld overeenkomstig de bepalingen van hoofdstuk IV van het Rekendecreet van toepassing voor de rechtspersonen Vlaamse overheid.

Ten behoeve van het getrouwe beeld wordt in de volgende uitzonderingsgevallen afgeweken van de in het Rekendecreet voor dubbele boekhouding bepaalde waarderingsregels:

Deze afwijkingen worden als volgt verantwoord:

De waarderingsregels werden ten opzichte van het vorige boekjaar qua verwoording of toepassing **niet gewijzigd** Zo ja, dan heeft de wijziging betrekking op:

**negatieve** invloed op het resultaat van het boekjaar ten belope van  
€ 0,00

**wordt niet** op belangrijke wijze beïnvloed door opbrengsten en kosten die aan een vorig boekjaar moeten worden toegerekend. Zo ja, dan hebben deze betrekking op:

De cijfers van het boekjaar zijn niet vergelijkbaar met die van het vorige boekjaar en wel om de volgende reden:



definitief

**Samenvatting van de waarderingsregels - deel 2**  
**zoals voorgeschreven in het Rekendecreet**

[Voor de vergelijkbaarheid worden de cijfers van het vorige boekjaar op volgende punten aangepast.] / [Voor de vergelijking van de jaarrekeningen van beide boekjaren moet met volgende elementen rekening worden gehouden.]

Bij gebrek aan objectieve beoordelingscriteria is de waardering van de voorzienbare risico's, mogelijke verliezen en ontwaarderingen waarvan hierna sprake, onvermijdelijk aleatoir (uitzonderlijk):  
 Voor de vergelijkbaarheid worden de cijfers van het vorige boekjaar op volgende punten aangepast.  
 Voor de vergelijking van de jaarrekeningen van beide boekjaren moet met volgende elementen rekening worden gehouden.

Andere inlichtingen die noodzakelijk zijn opdat de jaarrekening een getrouw beeld zou geven van het vermogen, de financiële positie en het resultaat van het schoolbestuur:


**II. Bijzondere regels**

<b>Intercalare rente</b>	<b>is niet</b>
de rente op vreemd vermogen dat wordt gebruikt voor hun financiering opgenomen, doch slechts voor zover zij betrekking heeft op de periode welke de bedrijfsklearheid van deze vaste activa voorafgaat.	
<b>Materiële vaste activa</b>	<b>werden geen</b> materiële activa geherwaardeerd. Zo ja, dan wordt deze herwaardering als volgt verantwoord:

<b>Afschrijvingen:</b> Voor volgende activa worden afwijkende afschrijvingsregels toegepast:		
<b>Activa</b>	<b>Toegepast percentage</b>	<b>Verantwoording</b>

definitief

**Samenvatting van de waarderingsregels - deel 3  
zoals voorgeschreven in het Rekendecreet**



*Vrije ruimte mbt waarderingsregels*

definitief

**Vlaamse overheid**  
**Departement Financiën en Begroting**  
**Financiële Diensten en Rapportering**

## **NEERLEGGINGSFORMULIER:**

**Jaarrapportering**

**Vlaamse overheid**  
**in euro (EUR)**

Versie 2018

**Deel II**  
**Budgettair luik inclusief Reconciliatie**







Nr. 886886638  
definitief

VO 11a

Totaal per Afdeling	Afdeling	Vastleggingskredieten			Besteding	Saldo VAK	Enkel voor MVG
		Decretaal VAK	Overdracht VAK	Totaal VAK	Verbindenissen	Saldo VAK	
				-		-	
				-		-	
				-		-	
				-		-	

Totaal per entiteit	entiteit	Omschrijving	Vastleggingskredieten			Besteding	Saldo VAK	Enkel voor MVG
			Decretaal VAK	Overdracht VAK	Totaal VAK	Verbindenissen	Saldo VAK	
					-		-	
					-		-	
					-		-	
					-		-	





Nr. 886886638  
definitief

VO 11a bis

Totaal per	Afdeling	Vastleggingskredieten			Besteding	Saldo VAK	Enkel voor MVG
		Decretaal VAK	Overdracht VAK	Totaal VAK	Verbindenissen	Saldo VAK	
				-		-	
				-		-	
				-		-	
				-		-	

Totaal programma	Afdeling	PR	Omschrijving Programma	Vastleggingskredieten			Besteding	Saldo VAK	Enkel voor MVG
				Decretaal VAK	Overdracht VAK	Totaal VAK	Verbindenissen	Saldo VAK	
						-		-	
						-		-	
						-		-	
						-		-	











Nr. definitief	886886638			VO 14	
ESR code	ESR Beschrijving	Begroting	Eindtoestand	Afwijking Absoluut	Afwijking Procentueel
<b>0</b>	<b>NIET-VERDEELDE ONTVANGSTEN</b>	<b>56 549 739,00</b>	<b>56 549 948,96</b>	<b>209,96</b>	<b>0,00%</b>
06	Ontvangsten te verdelen over hoofdgroepen 1 tot en met 9	-	-	-	-
08	Interne verrichtingen	56 549 739,00	56 549 948,96	209,96	0,00%
08.10	Diverse interne verrichtingen en opnemingen uit reservefondsen	5 628 000,00	5 628 209,96	209,96	0,00%
08.21	Overgedragen overschot vorige boekjaren	50 921 739,00	50 921 739,00	-	0,00%
08.22	Over te dragen tekort van het boekjaar	-	-	-	-
<b>1</b>	<b>LOPENDE ONTVANGSTEN VAN GOEDEREN EN DIENSTEN (CONSUMPTIEBESTEDINGEN)</b>	<b>1 667 000,00</b>	<b>1 405 502,20</b>	<b>-261 497,80</b>	<b>-15,69%</b>
16	Verkoop van niet-duurzame goederen en diensten	1 667 000,00	1 405 502,20	-261 497,80	-15,69%
18	Ontvangsten afkomstig van wegen- en waterbouwkundige werken	-	-	-	-
19	Productie van investeringsgoederen in eigen beheer	-	-	-	-
<b>2</b>	<b>RENTEN EN INKOMSTEN UIT EIGENDOM</b>	<b>-</b>	<b>30,38</b>	<b>30,38</b>	<b>-</b>
26	Rente van overheidsvorderingen	-	30,38	30,38	-
27	Exploitatiewinsten van overheidsbedrijven	-	-	-	-
28	Overige opbrengsten van vermogen	-	-	-	-
<b>3</b>	<b>INKOMENSOVERDRACHTEN VAN ANDERE SECTOREN</b>	<b>175 126 000,00</b>	<b>173 315 160,79</b>	<b>-1 810 839,21</b>	<b>-1,03%</b>
36	Indirecte belastingen en heffingen	-	-	-	-
37	Directe belastingen en bijdragen gestort aan de socialezekeringsinstellingen	-	-	-	-
38	Overige inkomensoverdrachten van bedrijven, financiële instellingen, vzw's t.b.v. de gezinnen en van gezinnen en ontvangen subsidies	175 126 000,00	173 315 160,79	-1 810 839,21	-1,03%
39	Inkomensoverdrachten van het buitenland	-	-	-	-
<b>4</b>	<b>INKOMENSOVERDRACHTEN BINNEN DE OVERHEIDSECTOR</b>	<b>680 082 000,00</b>	<b>678 884 618,02</b>	<b>-1 197 381,98</b>	<b>-0,18%</b>
46	Inkomensoverdrachten binnen een institutionele groep	673 495 000,00	673 430 388,91	-64 611,09	-0,01%
46.10	Van de institutionele overheid (MVG + IVAzrp)	673 495 000,00	673 430 388,91	-64 611,09	-0,01%
46.20	Van niet-organieke begrotingsfondsen	-	-	-	-
46.30	Van een DAB	-	-	-	-
46.40	Van een VOI, IVAzrp, EVApr, SAR en EV	-	-	-	-
46.50	Van onderwijsinstellingen van de institutionele overheid	-	-	-	-
46.60	Van vzw's van de overheid	-	-	-	-
46.70	Van andere eenheden van de overheid	-	-	-	-
47	Inkomensoverdrachten van de socialezekerheidsinstellingen	3 242 000,00	3 100 868,60	-141 131,40	-4,35%
48	Inkomensoverdrachten van lokale overheden	2 864 000,00	1 891 715,13	-972 284,87	-33,95%
49	Inkomensoverdrachten van andere institutionele groepen (federale overheid, gemeenschappen, gewesten, gemeenschapscommissies)	481 000,00	461 645,38	-19 354,62	-4,02%
<b>5</b>	<b>KAPITAALOVERDRACHTEN VAN ANDERE SECTOREN</b>	<b>-</b>	<b>-</b>	<b>-</b>	<b>-</b>
56	Vermogensheffingen	-	-	-	-
57	Kapitaaloverdrachten van bedrijven en financiële instellingen (exclusief vermogensheffingen)	-	-	-	-
58	Kapitaaloverdrachten van vzw's t.b.v. de gezinnen en van gezinnen (exclusief vermogensheffingen)	-	-	-	-
59	Kapitaaloverdrachten van het buitenland	-	-	-	-
<b>6</b>	<b>KAPITAALOVERDRACHTEN BINNEN DE OVERHEIDSECTOR</b>	<b>-</b>	<b>-</b>	<b>-</b>	<b>-</b>
66	Kapitaaloverdrachten binnen een institutionele groep	-	-	-	-
66.11	Investeringsbijdragen van de institutionele overheid	-	-	-	-
66.12	Overige kapitaaloverdrachten van de institutionele overheid	-	-	-	-
66.21	Investeringsbijdragen van niet-organieke begrotingsfondsen	-	-	-	-
66.22	Overige kapitaaloverdrachten van niet-organieke begrotingsfondsen	-	-	-	-
66.31	Investeringsbijdragen van een DAB	-	-	-	-
66.32	Overige kapitaaloverdrachten van een DAB	-	-	-	-
66.41	Investeringsbijdragen van een VOI, IVAzrp, EVApr, SAR en EV	-	-	-	-
66.42	Overige kapitaaloverdrachten van een VOI, IVAzrp, EVApr, SAR en EV	-	-	-	-
66.51	Investeringsbijdragen van onderwijsinstellingen van de institutionele overheid	-	-	-	-
66.52	Overige kapitaaloverdrachten van onderwijsinstellingen van de institutionele overheid	-	-	-	-
66.61	Investeringsbijdragen van vzw's van de overheid	-	-	-	-
66.62	Overige kapitaaloverdrachten van vzw's van de overheid	-	-	-	-
66.71	Investeringsbijdragen van andere eenheden van de overheid	-	-	-	-
66.72	Overige kapitaaloverdrachten van andere eenheden van de overheid	-	-	-	-
67	Kapitaaloverdrachten van de socialezekerheidsinstellingen	-	-	-	-
68	Kapitaaloverdrachten van lokale overheden	-	-	-	-
69	Kapitaaloverdrachten van andere institutionele groepen (federale overheid, gemeenschappen, gewesten, gemeenschapscommissies)	-	-	-	-
<b>7</b>	<b>DESINVESTERINGEN</b>	<b>-</b>	<b>53 481,56</b>	<b>53 481,56</b>	<b>-</b>
76	Verkoop van onroerende goederen in het binnenland	-	-	-	-
77	Verkoop van overige investeringsgoederen, waaronder immateriële goederen	-	53 481,56	53 481,56	-
78	Voorraadverminderingen	-	-	-	-
<b>8</b>	<b>KREDIETAFLOSSINGEN EN VEREFFENINGEN VAN DEELNEMINGEN; ANDERE FINANCIËLE PRODUCTEN</b>	<b>-</b>	<b>-</b>	<b>-</b>	<b>-</b>
86	Kredietaflossingen door en vereffeningen van deelnemingen in bedrijven en financiële instellingen en andere financiële producten	-	-	-	-
87	Kredietaflossingen door vzw's t.b.v. de gezinnen en door gezinnen	-	-	-	-
88	Kredietaflossingen door en vereffening van deelnemingen in het buitenland	-	-	-	-
89	Kredietaflossingen binnen de overheidssector	-	-	-	-
<b>9</b>	<b>OVERHEIDSSCHULD</b>	<b>-</b>	<b>-</b>	<b>-</b>	<b>-</b>
96	Opbrengst van leningen met een looptijd van meer dan één jaar	-	-	-	-
97	Aanmuntingen	-	-	-	-
98	Verhoging van het eigen vermogen	-	-	-	-
	<b>TOTAAL ONTVANGSTEN</b>	<b>913 424 739,00</b>	<b>910 208 741,91</b>	<b>-3 215 997,09</b>	<b>-0,35%</b>

Nr. definitief	886886638	VO 14			
ESR code	ESR Beschrijving	Begroting	Eindtoestand	Afwijking Absoluut	Afwijking Procentueel
<b>0</b>	<b>NIET- VERDEELDE UITGAVEN</b>	<b>50 921 739,00</b>	<b>50 985 329,88</b>	<b>63 590,88</b>	<b>0,12%</b>
01	Uitgaven te verdelen over de hoofdgroepen 1 tot en met 9	-	-	-	-
03	Interne verrichtingen	50 921 739,00	50 985 329,88	63 590,88	0,12%
03.10	Diverse interne verrichtingen en spijzigen van reservefondsen	-	-	-	-
03.21	Overgedragen tekort vorige boekjaren	-	-	-	-
03.22	Over te dragen overschot van het boekjaar	50 921 739,00	50 985 329,88	63 590,88	0,12%
04	Annuititeiten met betrekking tot financiële leasing	-	-	-	-
<b>1</b>	<b>LOPENDE UITGAVEN VOOR GOEDEREN EN DIENSTEN (CONSUMPTIEBESTEDINGEN)</b>	<b>91 274 000,00</b>	<b>89 205 530,67</b>	<b>-2 068 469,33</b>	<b>-2,27%</b>
11	Lonen en sociale lasten	68 060 000,00	67 411 644,00	-648 356,00	-0,95%
12	Aankoop van niet-duurzame goederen en diensten	23 214 000,00	21 793 886,67	-1 420 113,33	-6,12%
14	Herstel en niet-waardevermeerderend onderhoud van wegen- en waterbouwkundige werken	-	-	-	-
<b>2</b>	<b>RENTEN EN HUURGELDEN VAN GRONDEN</b>	<b>6 000,00</b>	<b>6 317,71</b>	<b>317,71</b>	<b>5,30%</b>
21	Rente op overheidsschuld	6 000,00	6 317,71	317,71	5,30%
24	Huurgelden van gronden	-	-	-	-
25	Uitbetaalde dividenden	-	-	-	-
<b>3</b>	<b>INKOMENSOVERDRACHTEN AAN ANDERE SECTOREN</b>	<b>748 078 000,00</b>	<b>602 945 677,70</b>	<b>-145 132 322,30</b>	<b>-19,40%</b>
31	Exploitatiesubsidies	-	-	-	-
32	Inkomensoverdrachten, die geen exploitatiesubsidies zijn, aan bedrijven en financiële instellingen	-	-	-	-
33	Inkomensoverdrachten aan vzw's t.b.v. de gezinnen	-	-	-	-
34	Inkomensoverdrachten aan gezinnen	748 078 000,00	602 945 677,70	-145 132 322,30	-19,40%
35	Inkomensoverdrachten aan het buitenland	-	-	-	-
<b>4</b>	<b>INKOMENSOVERDRACHTEN BINNEN DE OVERHEIDSECTOR</b>	<b>8 266 882,00</b>	<b>151 746 183,53</b>	<b>143 479 301,53</b>	<b>1735,59%</b>
41	Inkomensoverdrachten binnen een institutionele groep	8 266 882,00	9 025 459,00	758 577,00	9,18%
41.10	Aan de institutionele overheid (MVG + IVAzrp)	-	-	-	-
41.20	Aan niet-organieke begrotingsfondsen	-	-	-	-
41.30	Aan een DAB	-	-	-	-
41.40	Aan een VOI, IVAzrp, EVApr, SAR en EV	-	-	-	-
41.50	Aan onderwijsinstellingen van de institutionele overheid	8 266 882,00	9 025 459,00	758 577,00	9,18%
41.60	Aan vzw's van de overheid	-	-	-	-
41.70	Aan andere eenheden van de overheid	-	-	-	-
42	Inkomensoverdrachten aan de socialezekerheidsinstellingen	-	-	-	-
43	Inkomensoverdrachten aan lokale overheden	-	142 720 724,53	142 720 724,53	-
44	Inkomensoverdrachten aan het gesubsidieerd autonoom onderwijs	-	-	-	-
45	Inkomensoverdrachten aan andere institutionele groepen (federale overheid, gemeenschappen, gewesten, gemeenschapscommissies)	-	-	-	-
<b>5</b>	<b>KAPITAALOVERDRACHTEN AAN ANDERE SECTOREN</b>	<b>-</b>	<b>-</b>	<b>-</b>	<b>-</b>
51	Kapitaaloverdrachten aan bedrijven en financiële instellingen	-	-	-	-
52	Kapitaaloverdrachten aan vzw's t.b.v. de gezinnen	-	-	-	-
53	Kapitaaloverdrachten aan gezinnen	-	-	-	-
54	Kapitaaloverdrachten aan het buitenland	-	-	-	-
<b>6</b>	<b>KAPITAALOVERDRACHTEN BINNEN DE OVERHEIDSECTOR</b>	<b>-</b>	<b>-</b>	<b>-</b>	<b>-</b>
61	Kapitaaloverdrachten binnen een institutionele groep	-	-	-	-
61.11	Investeringsbijdragen aan de institutionele overheid (MVG + IVAzrp)	-	-	-	-
61.12	Overige kapitaaloverdrachten aan de institutionele overheid (MVG + IVAzrp)	-	-	-	-
61.21	Investeringsbijdragen aan niet-organieke begrotingsfondsen	-	-	-	-
61.22	Overige kapitaaloverdrachten aan niet-organieke begrotingsfondsen	-	-	-	-
61.31	Investeringsbijdragen aan een DAB	-	-	-	-
61.32	Overige kapitaaloverdrachten aan een DAB	-	-	-	-
61.41	Investeringsbijdragen aan een VOI, IVAzrp, EVApr, SAR en EV	-	-	-	-
61.42	Overige kapitaaloverdrachten aan een VOI, IVAzrp, EVApr, SAR en EV	-	-	-	-
61.51	Investeringsbijdragen aan onderwijsinstellingen van de institutionele overheid	-	-	-	-
61.52	Overige kapitaaloverdrachten aan onderwijsinstellingen van de institutionele overheid	-	-	-	-
61.61	Investeringsbijdragen aan vzw's van de overheid	-	-	-	-
61.62	Overige kapitaaloverdrachten aan vzw's van de overheid	-	-	-	-
61.71	Investeringsbijdragen aan andere eenheden van de overheid	-	-	-	-
61.72	Overige kapitaaloverdrachten aan andere eenheden van de overheid	-	-	-	-
62	Kapitaaloverdrachten aan de socialezekerheidsinstellingen	-	-	-	-
63	Kapitaaloverdrachten aan lokale overheden	-	-	-	-
64	Kapitaaloverdrachten aan het gesubsidieerd autonoom onderwijs	-	-	-	-
65	Kapitaaloverdrachten aan andere institutionele groepen (federale overheid, gemeenschappen, gewesten, gemeenschapscommissies)	-	-	-	-
<b>7</b>	<b>INVESTERINGEN</b>	<b>14 743 000,00</b>	<b>15 184 258,37</b>	<b>441 258,37</b>	<b>2,99%</b>
71	Aankoop van gronden en gebouwen in het binnenland	-	-	-	-
72	Nieuwbouw van gebouwen	-	-	-	-
73	Wegen- en waterbouwkundige werken	-	-	-	-
74	Verwerving van overige investeringsgoederen, waaronder immateriële goederen	14 743 000,00	15 184 258,37	441 258,37	2,99%
75	Voorraadtoename	-	-	-	-
<b>8</b>	<b>KREDIETVERLENINGEN EN DEELNEMINGEN; ANDERE FINANCIËLE PRODUCTEN</b>	<b>-</b>	<b>-</b>	<b>-</b>	<b>-</b>
81	Kredietverleningen aan en deelnemingen in bedrijven en financiële instellingen en andere financiële producten	-	-	-	-
82	Kredietverleningen aan vzw's t.b.v. de gezinnen	-	-	-	-
83	Kredietverleningen aan gezinnen	-	-	-	-
84	Kredietverleningen aan en deelnemingen in het buitenland	-	-	-	-
85	Kredietverleningen binnen de overheidsector	-	-	-	-
<b>9</b>	<b>OVERHEIDSSCHULD</b>	<b>135 118,00</b>	<b>135 444,05</b>	<b>326,05</b>	<b>0,24%</b>
91	Aflossingen van leningen met een looptijd van meer dan één jaar	135 118,00	135 444,05	326,05	0,24%
92	Ontmuntingen	-	-	-	-
93	Verlaging van het eigen vermogen	-	-	-	-
	<b>TOTAAL UITGAVEN</b>	<b>913 424 739,00</b>	<b>910 208 741,91</b>	<b>-3 215 997,09</b>	<b>-0,35%</b>
	Evenwicht Totale Ontvangsten vs Uitgaven: moet 0 zijn		0,00	0,00	
	ESR-ontvangsten	183 380 000,00	180 228 404,04	-3 151 595,96	-1,72%
	ESR-uitgaven	854 101 000,00	850 062 508,98	-4 038 491,02	-0,47%
	ESR-vorderingensaldo	-670 721 000,00	-669 834 104,94	886 895,06	0,13%
	Begrotingssaldo: opbouw (+) / intering (-)		63 590,88	63 590,88	#DIV/0!



Nr. definitief	886886638	VO 14			
ESR code	ESR Beschrijving	Begroting	Eindtoestand	Afwijking Absoluut	Afwijking Procentueel

ESR code	ESR Beschrijving	Begroting	Eindtoestand	Afwijking Absoluut	Afwijking Procentueel
	<b>Totaal Ontvangsten</b>	<b>913 424 739,00</b>	<b>910 208 741,91</b>	<b>-3 215 997,09</b>	<b>-0,35%</b>
ESR 9	<i>Leningen</i>	-	-	-	
ESR 8	<i>KVD</i>	-	-	-	
46.1-66.1	<i>Toelage MVG</i>	673 495 000,00	673 430 388,91	-64 611,09	-0,01%
ESR 46.3-7 en ESR 66.3-7	<i>Toelagen DAB, RP</i>	-	-	-	
ESR 08.21	<i>Overgedragen overschot</i>	50 921 739,00	50 921 739,00	-	0,00%
ESR 08.22	<i>Over te dragen tekort</i>	-	-	-	
ESR 08.10	<i>Interne Verrichtingen</i>	5 628 000,00	5 628 209,96	209,96	0,00%
	<b>Totaal ESR-gecorrigeerde ontvangsten</b>	<b>183 380 000,00</b>	<b>180 228 404,04</b>	<b>-3 151 595,96</b>	<b>-1,72%</b>
	<b>Totaal Uitgaven</b>	<b>913 424 739,00</b>	<b>910 208 741,91</b>	<b>-3 215 997,09</b>	<b>-0,35%</b>
ESR 9	<i>Aflossing Schuld</i>	135 118,00	135 444,05	326,05	0,24%
ESR 8	<i>KVD</i>	-	-	-	
41.1-61.1	<i>Toelage MVG</i>	-	-	-	
ESR 41.3-7 en ESR 61.3-7	<i>Toelagen DAB, RP</i>	-	-	-	
ESR 03.22	<i>Over te dragen overschot</i>	8 266 882,00	9 025 459,00	758 577,00	9,18%
ESR 03.21	<i>Overgedragen tekort</i>	50 921 739,00	50 985 329,88	63 590,88	0,12%
ESR 03.10	<i>Interne Verrichtingen</i>	-	-	-	
	<b>Totaal ESR-gecorrigeerde uitgaven</b>	<b>854 101 000,00</b>	<b>850 062 508,98</b>	<b>-4 038 491,02</b>	<b>-0,47%</b>
	<i>Begrotingssaldo: opbouw (+) / intering (-)</i>	-	63 590,88	63 590,88	#DIV/0!
	<i>Esr Vorderingssaldo</i>	-670 721 000,00	-669 834 104,94	886 895,06	0,13%

Nr.	886886638	VO 16
-----	-----------	-------

definitief

**SUBSIDIES AAN LOKALE BESTUREN**

KBO nr	Begunstigde	ESR code	Totaal bedrag subsidie
207432520	STAD ROESELARE	43	29 080,14
207432124	GEMEENTE ZONNEBEKE	43	365 479,01
207389859	GEMEENTE SINT-LAMBRECHTS-	43	544 571,19
207373429	STAD BRUSSEL	43	2 356 970,34
207368380	GEMEENTE LINTER	43	950,00
207366994	GEMEENTE SINT-PIETERS-WOL	43	640 976,55
207365709	GEMEENTE EVERE	43	504 752,17
207215160	GEMEENTE VORSELAAR	43	153 003,38
207202193	GEMEENTEBESTUUR SINT-JOOS	43	346 949,58
207067482	STAD TONGEREN	43	398 720,57
206914361	STAD BORGLOON	43	269 883,96
206751837	STAD POPERINGE	43	220 005,53
206636526	GEMEENTE NIJLEN	43	255 206,80
206582284	GEMEENTE ANDERLECHT	43	1 293 734,34
206562092	GEMEENTE HOEILAART	43	280 483,73
206561993	GEMEENTEBESTUUR STEENOKKE	43	950,00
207448554	GEMEENTE MALDEGEM	43	828 837,02
207448356	GEMEENTE KAPRIJKE	43	186 138,03
207448158	STAD EEKLO	43	459 161,60
207445584	STAD DENDERMONDE	43	2 942 096,14
207445485	GEMEENTE BERLARE	43	436 015,05
207445287	GEMEENTE BUGGENHOUT	43	307 706,58
207441527	STAD NINOVE	43	230 293,37
207440438	GEMEENTE LEDE	43	165 593,98
207439745	GEMEENTE DENDERLEEJW	43	1 066 009,21
207439448	GEMEENTE HERZELE	43	1 020 100,41
207439151	GEMEENTE HAALERT	43	202 773,47
207438458	STAD TIELT	43	289 198,53
207437468	STAD AALST	43	3 552 350,98
207436775	STAD OOSTENDE	43	3 562 117,37
207436676	GEMEENTE OOSTROZEBEKE	43	263 537,38
207435785	GEMEENTEBESTUUR LICHTERVE	43	151 859,88
207435092	GEMEENTE BREDENE	43	838 727,15
207434597	GEMEENTE DE PANNE	43	154 656,59
207465083	GEMEENTE AS	43	291 863,29
207464588	GEMEENTE TEMSE	43	430 655,68
207464192	STAD SINT-NIKLAAS	43	3 742 703,48
207463303	GEMEENTE KRUIBEKE	43	346 613,60
207460432	STAD RONSE	43	4 751,07
207456769	GEMEENTE ZOMERGEM	43	375 282,93
207455977	GEMEENTE WAARSCHOOT	43	335 863,50
207454294	GEMEENTEBESTUUR OOSTERZEL	43	36 826,06
207454096	GEMEENTE NEVELE	43	261 430,87
207453801	GEMEENTE NAZARETH	43	306 034,26
207452712	GEMEENTE LOVENDEGEM	43	280 229,62
207452118	GEMEENTE KNESSELARE	43	463 991,51
207451227	STAD GENT	43	12 604 424,54
207451128	GEMEENTE EVERGEM	43	750 378,47

Nr.	886886638	VO 16
-----	-----------	-------

definitief

**SUBSIDIES AAN LOKALE BESTUREN**

207450633	GEMEENTE DESTELBERGEN	43	366 250,56
207450435	STAD DEINZE	43	1 773 896,02
207449544	GEMEENTE AALTER	43	567 894,56
207466766	STAD HALEN	43	166 420,14
207465974	GEMEENTE DIEPENBEEK	43	493 067,50
207465281	STAD BERINGEN	43	398 726,77
207467162	STAD HERK-DE-STAD	43	482 137,40
207466964	STAD HASSELT	43	1 483 959,09
207470330	GEMEENTE TESSENDERLO	43	362 438,43
207469934	STAD SINT-TRUIDEN	43	388 320,50
207469142	GEMEENTE NIEUWERKERKEN	43	113 649,00
207468350	GEMEENTE LUMMEN	43	419 175,75
207468152	GEMEENTE LEOPOLDSBURG	43	224 243,45
207475377	STAD BILZEN	43	487 487,35
207474189	STAD PEER	43	440 438,75
207474090	GEMEENTEBESTUUR OVERPELT	43	325 007,84
207473694	GEMEENTEBESTUUR NEERPELT	43	325 199,60
207473201	STAD MAASEIK	43	716 791,29
207473102	STAD LOMMEL	43	197 406,91
207472904	GEMEENTE KINROOI	43	185 707,90
207471716	STAD DILSEN-STOKKEM	43	218 323,96
207499430	STAD MECHELEN	43	176 509,40
207499232	GEMEENTE ZWIJNDRECHT	43	306 425,94
207495668	GEMEENTE MIDDELKERKE	43	680 202,68
207494678	STAD KORTRIJK	43	29 829,19
207494579	STAD VEURNE	43	245 125,65
207494480	GEMEENTE KOKSIJDE	43	912 511,71
207491215	STAD OUDENBURG	43	151 155,20
207490621	GEMEENTE HOOGLEDE	43	261 121,17
207489829	GEMEENTE MEULEBEKE	43	135 967,83
207489037	STADSBESTUUR IZEGEM	43	34 888,48
207488344	GEMEENTEBESTUUR STADEN	43	173 787,43
207485374	STAD GERAARDSBERGEN	43	166 515,77
207484780	GEMEENTEBESTUUR ANZEGEM	43	271 927,15
207476862	GEMEENTE HEERS	43	140 071,96
207501113	GEMEENTE WILLEBROEK	43	925 692,00
207499826	GEMEENTE PUURS	43	684 550,95
207499727	GEMEENTE PUTTE	43	609 504,28
207512001	GEMEENTEBESTUUR OVERIJSE	43	56 046,24
207511803	GEMEENTE OPWIJK	43	950,00
207511110	GEMEENTE MERCHTEM	43	950,00
207510021	GEMEENTE RUMST	43	69 462,44
207509724	GEMEENTE SINT-KATELIJNE-W	43	554 863,18
207508437	GEMEENTE GOOIK	43	950,00
207507645	GEMEENTE DILBEEK	43	60 566,44
207506952	GEMEENTE BOOM	43	330 462,08
207506358	GEMEENTE BEERSEL	43	950,00
207506259	GEMEENTEBESTUUR ASSE	43	180 373,21
207506061	GEMEENTEBESTUUR WEZEMBEEK	43	950,00
207505764	GEMEENTE BEERSE	43	175 679,71
207505566	GEMEENTE WESTERLO	43	634 029,34

Nr.	886886638	VO 16
-----	-----------	-------

definitief

**SUBSIDIES AAN LOKALE BESTUREN**

207504675	STAD HERENTALS	43	236 678,95
207504576	GEMEENTEBESTUUR RIJKEVORS	43	283 030,76
207503388	GEMEENTE MOL	43	673 905,71
207503190	GEMEENTE MERKSPLAS	43	302 364,84
207502992	GEMEENTE MEERHOUT	43	192 785,52
207502497	GEMEENTE HULSHOUT	43	196 390,62
207502301	STAD LIER	43	461 328,13
207501410	GEMEENTE LINT	43	189 700,20
207512197	GEMEENTE PEPINGEN	43	950,00
207520711	GEMEENTE KORTENAKEN	43	217 462,75
207520117	GEMEENTEBESTUUR KEERBERGE	43	288 040,65
207519820	GEMEENTE HULDENBERG	43	950,00
207519622	GEMEENTE HOLSBEEK	43	950,00
207519127	GEMEENTE HERENT	43	950,00
207518632	GEMEENTE HAACHT	43	950,00
207518335	GEMEENTE GLABBEEK	43	134 222,90
207518137	GEMEENTE GEETBETS	43	127 740,60
207517345	STAD DIEST	43	373 849,59
207516157	GEMEENTEBESTUUR BEKKEVOOR	43	950,00
207515464	STAD AARSCHOT	43	950,00
207515266	GEMEENTE ZEMST	43	950,00
207515068	GEMEENTE ZAVENTEM	43	570 909,25
207514474	STADSBESTUUR VILVOORDE	43	1 519 561,28
207514276	GEMEENTE TERNAT	43	950,00
207513484	GEMEENTE SINT-PIETERS-LEE	43	1 159 451,38
207527540	STAD ZOUTLEEUW	43	228 962,98
207525956	GEMEENTE TREMELO	43	430 138,80
207525758	STAD TIENEN	43	692 638,30
207524471	GEMEENTEBESTUUR ROTSELAAR	43	950,00
207523679	GEMEENTEBESTUUR OUD-HEVER	43	530 572,93
207521996	GEMEENTE LUBBEEK	43	240 987,44
207521503	STAD LEUVEN	43	42 003,00
207521206	STAD LANDEN	43	696 257,43
207532092	GEMEENTE HOUTHULST	43	210 474,38
207530609	STADSBESTUUR TORHOUT	43	165 048,02
207528629	GEMEENTEBESTUUR JABBEKE	43	409 588,30
207527936	GEMEENTE BEERNEM	43	886 341,22
207533676	GEMEENTE HERNE	43	950,00
207533379	GEMEENTE WEMMEL	43	862 770,08
207532488	GEMEENTE KORTEMARK	43	80 513,15
207532389	GEMEENTE KOEKELARE	43	303 204,85
212166120	OCMW ROTSELAAR	43	756 805,34
212166021	OCMW ROOSDAAL	43	188 144,86
212165922	OCMW RONSE	43	24 142,28
207888816	OCMW HOOGSTRATEN	43	16 015,52
207691351	GEMEENTE MAASMECHELEN	43	375 887,75
207690262	GEMEENTE BRAKEL	43	221 981,29
207539913	GEMEENTE KAPellen	43	699 033,36
207539616	GEMEENTE BEVER	43	950,00
207539121	GEMEENTE MACHELEN (BRAB.)	43	1 052 941,75
207537933	GEMEENTE EDEGEM	43	504 232,01

Nr.	886886638	VO 16
-----	-----------	-------

definitief

**SUBSIDIES AAN LOKALE BESTUREN**

207537834	GEMEENTE STABROEK	43	733 512,73
207537339	GEMEENTE BERLAAR	43	219 892,32
207536646	STAD MORTSEL	43	445 172,34
207536547	GEMEENTE SCHELLE	43	253 985,10
207536448	GEMEENTE BOECHOUT	43	268 807,47
207536250	GEMEENTE KONTICH	43	83 193,29
207536151	GEMEENTE NIEL	43	104 128,35
207535755	GEMEENTE LONDERZEEL	43	950,00
207535557	GEMEENTE HOVE	43	296 437,20
207535458	STADSBESTUUR HALLE	43	1 003 465,35
207535161	GEMEENTE WOMMELGEM	43	185 855,15
207534765	GEMEENTE VOSELAAR	43	230 526,37
207534171	GEMEENTEBESTUUR BONHEIDEN	43	98 204,10
212181263	OCMW WELLEN	43	345 385,51
212179877	OCMW WACHTEBEKE	43	184 189,23
212175622	OCMW TREMELO	43	458 362,14
212175424	OCMW TONGEREN	43	42 000,00
212175028	OCMW TIENEN	43	950,00
212174830	OCMW TERVUREN	43	950,00
212173840	OCMW TEMSE	43	267 517,96
212173444	OCMW STEKENE	43	196 078,19
212172256	OCMW SINT-TRUIDEN	43	391 410,60
212169088	OCMW SINT-AMANDS	43	172 902,54
212168001	OCMW VAN SCHOTEN	43	1 675 484,63
212167704	OCMW SCHILDE	43	167 276,28
212185718	OCMW ZEDELGEM	43	692 484,77
212184035	OCMW WILLEBROEK	43	65 544,39
212182946	OCMW WEZEMBEEK-OPPEM	43	1 000,00
212182649	OCMW WETTEREN	43	1 382 336,50
212181659	OCMW WERVIK	43	269 908,40
212181362	OCMW WEMMEL	43	950,00
212187993	OCMW ZWIJNDRECHT	43	323 381,29
212187597	OCMW VAN ZULTE	43	850 463,24
212187302	OCMW ZOTTEGEM	43	952 590,78
212186708	OCMW VAN ZINGEM	43	583 400,81
212185916	OCMW VAN ZEMST	43	459 493,20
212185817	OCMW ZELZATE	43	770 052,05
212194923	OCMW LUBBEEK	43	950,00
212193141	OCMW LIEDEKERKE	43	950,00
212192151	OCMW LEBBEKE	43	651 857,43
212190765	OCMW LANAKEN	43	783 877,05
212190666	OCMW LAARNE	43	823 610,20
212190072	OCMW KRUIBEKE	43	434 105,85
212189676	OCMW KORTRIJK	43	1 150 706,00
212189577	O.C.M.W. KORTESSEM	43	209 977,69
212189478	OCMW KORTENBERG	43	950,00
212188983	OCMW KONTICH	43	812 950,26
212199178	OCMW MERELBEKE	43	612 250,22
212197396	OCMW MELLE	43	158 508,08
212195319	OCMW MACHELEN	43	950,00
212207393	OCMW OVERIJSE	43	515 177,57

Nr.	886886638	VO 16
-----	-----------	-------

definitief

**SUBSIDIES AAN LOKALE BESTUREN**

212205910	OCMW OPGLABBEEK	43	282 947,01
212204920	OCMW OOSTERZELE	43	138 602,78
212210066	OCMW PUURS	43	-23 763,59
212209967	OCMW RAVELS	43	549 796,92
212208086	OCMW VAN PEPINGEN	43	104 919,90
212215907	OCMW HAMME	43	417 245,57
212215214	OCMW HAALERT	43	395 771,71
212214917	OCMW HAACHT	43	100 873,78
212214521	OCMW GLABBEEK	43	950,00
212214224	OCMW VAN GRIMBERGEN	43	310 368,10
212213729	OCMW GISTEL	43	135 968,11
212213630	OCMW GINGELOM	43	334 537,30
212213333	OCMW GERAARDSBERGEN	43	312 176,91
212212541	OCMW GEEL	43	285 640,49
212212442	OCMW GAVERE	43	568 590,77
212212343	OCMW GALMAARDEN	43	950,00
212237483	OCMW ASSENEDE	43	244 013,43
212236493	OCMW ASSE	43	728 681,26
212235307	OCMW ALKEN	43	407 881,58
212224815	OCMW KALMTHOUT	43	530 361,24
212223924	OCMW KEERBERGEN	43	263 922,35
212222340	OCMW JABBEKE	43	410 814,00
212221548	OCMW VAN ICHTEGEM	43	595 830,16
212219667	OCMW HOESELT	43	68 895,24
212219370	OCMW HOEGAARDEN	43	950,00
212218974	OCMW HERSELT	43	251 044,49
212217885	OCMW HERENTHOUT	43	390 136,31
212217786	OCMW HERENT	43	362 017,23
212216895	OCMW HEIST-OP-DEN-BERG	43	1 289 410,61
212245205	OCMW VAN DEERLIJK	43	49 667,24
212245106	OCMW VAN DE PINTE	43	819 469,46
212245007	OCMW DE PANNE	43	270 801,14
212244215	OCMW BUGGENHOUT	43	809 892,16
212243720	OCMW BREE	43	545 374,46
212242829	OCMW BORNEM	43	495 826,14
212242433	OCMW BOORTMEERBEEK	43	266 156,77
212242235	OCMW BOOM	43	469 533,95
212242037	OCMW BONHEIDEN	43	259 397,76
212241641	OCMW BOCHOLT	43	258 792,87
212241542	OCMW BLANKENBERGE	43	1 336 388,03
212240651	OCMW BEVEREN (WAAS)	43	911 584,21
212239760	OCMW BERINGEN	43	573 055,63
212238473	OCMW BEERSEL	43	453 570,88
212348143	OCMW UKKEL	43	328 594,34
212344282	OCMW BEVER	43	239 791,80
212248173	OCMW EEKLO	43	29 310,79
212247282	OCMW DILBEEK	43	579 430,79
212246886	OCMW DIEST	43	1 101 729,66
212245995	OCMW DENTERGEM	43	143 074,51
216769462	STAD SCHERPENHEUVEL-ZICHE	43	255 395,11
216769363	OCMW LENNIK	43	195 008,84

Nr.	886886638	VO 16
-----	-----------	-------

definitief

**SUBSIDIES AAN LOKALE BESTUREN**

216769264	GEMEENTE LENNIK	43	950,00
216769165	OCMW LAAKDAL	43	824 166,58
212391891	OCMW DENDERMONDE	43	963 757,13
212375065	OCMW ZUTENDAAL	43	205 905,30
216772630	STAD HAMONT-ACHEL	43	195 057,60
216772531	OCMW HEUSDEN-ZOLDER	43	559 280,99
216771838	GEMEENTE MAARKEDAL	43	15 848,62
216771244	GEMEENTE ERPE-MERE	43	33 368,21
216771046	GEMEENTEBESTUUR ARDOOIE	43	125 875,62
216770353	OCMW LANGEMARK-POELKAPPELL	43	249 881,42
216769759	OCMW VAN TIELT-WINGE	43	773 703,52
216769660	GEMEENTE TIELT-WINGE	43	251 746,20
216769561	OCMW SCHERPENHEUVEL-ZICHE	43	950,00
820307620	AG KINDEROPVANG ANTWERPEN	43	17 644 639,95
477276325	GEMEENTELIJKE KINDEROPVAN	43	659 147,75
231999254	OCMW MALLE	43	206 707,08
216773323	OCMW MEEUWEN-GRUITRODE	43	232 516,86
216773125	OCMW HOUTHALEN-HELCHTEREN	43	249 706,01
216772828	GEMEENTE HECHTEL-EKSEL	43	125 063,58
<b>TOTAAL</b>			<b>142 720 724,53</b>

definitief

**KRUISTABEL ESR-COFOG OVER DE UITVOERINGSREKENING VAN DE UITGAVENBEGROTING VAN HET JAAR**

ESR / COFOG	te verdelen	00000	01.71.0 Verrichtingen in verband met interestlaste n van de overheidssch uld	01.72.0 Aflossing en opnemng van schuld in euro	10.40.0 GEZIN EN KINDEREN	maak uw keuze	maak uw keuze	maak uw keuze	maak uw keuze	maak uw keuze	TOTAAL
01.00	-										-
03.10	-										-
03.21	-										-
03.22	-	50 985 329,88									50 985 329,88
04.00	-										-
11.11	-				41 184 363,16						41 184 363,16
11.12	-				6 068 671,02						6 068 671,02
11.20	-				7 822 721,70						7 822 721,70
11.31	-										-
11.32	-										-
11.33	-				10 106 588,69						10 106 588,69
11.40	-				2 229 299,43						2 229 299,43
12.11	-				19 138 805,15						19 138 805,15
12.12	-				2 164 411,53						2 164 411,53
12.21	-				-15 000,00						-15 000,00
12.22	-				319 715,59						319 715,59
12.50	-				185 954,40						185 954,40
14.10	-										-
14.20	-										-
21.10	-		6 317,71								6 317,71
21.20	-		-								-
21.30	-		-								-
21.40	-		-								-
21.50	-		-								-
21.60	-		-								-
24.10	-										-
24.20	-										-
25.00	-										-
31.11	-										-
31.12	-										-
31.21	-										-
31.22	-										-
31.31	-										-
31.32	-										-
31.40	-										-
32.00	-										-
33.00	-										-
34.20	-										-
34.31	-										-
34.32	-				602 945 677,70						602 945 677,70
34.41	-										-
34.42	-										-
34.50	-										-
35.10	-										-
35.20	-										-
35.30	-										-
35.40	-										-
35.50	-										-
35.60	-										-
41.10	-										-
41.20	-										-
41.30	-										-
41.40	-										-
41.50	-	9 025 459,00									9 025 459,00
41.60	-										-
41.70	-										-
42.10	-										-
42.20	-										-
42.30	-										-
42.40	-										-
42.50	-										-
42.60	-										-
42.70	-										-
42.80	-										-
42.90	-										-
43.11	-										-
43.12	-										-
43.13	-										-
43.14	-										-
43.15	-										-
43.16	-										-
43.21	-										-
43.22	-				142 720 724,53						142 720 724,53
43.23	-										-
43.24	-										-
43.25	-										-
43.26	-										-
43.40	-										-
43.51	-										-
43.52	-										-
43.53	-										-
43.54	-										-
43.59	-										-
44.10	-										-
44.20	-										-
44.30	-										-
44.40	-										-
45.11	-										-
45.12	-										-
45.13	-										-
45.24	-										-
45.25	-										-
45.26	-										-
45.34	-										-
45.35	-										-
45.40	-										-
45.50	-										-
51.11	-										-
51.12	-										-
51.21	-										-
51.22	-										-
51.30	-										-
51.40	-										-
52.10	-										-
52.20	-										-
53.10	-										-
53.20	-										-
54.11	-										-
54.12	-										-
54.21	-										-
54.22	-										-



definitief

**KRUISTABEL ESR-COFOG OVER DE UITVOERINGSREKENING VAN DE UITGAVENBEGROTING VAN HET JAAR**

ESR / COFOG	te verdelen	00000	01.71.0 Verrichtingen in verband met interestlaste n van de overheidssch uld	01.72.0 Aflossing en opnemng van schuld in euro	10.40.0 GEZIN EN KINDEREN	maak uw keuze	maak uw keuze	maak uw keuze	maak uw keuze	maak uw keuze	TOTAAL
54.31	-	-									-
54.32	-	-									-
54.41	-	-									-
54.42	-	-									-
54.51	-	-									-
54.52	-	-									-
54.61	-	-									-
54.62	-	-									-
61.11	-	-									-
61.12	-	-									-
61.21	-	-									-
61.22	-	-									-
61.31	-	-									-
61.32	-	-									-
61.41	-	-									-
61.42	-	-									-
61.51	-	-									-
61.52	-	-									-
61.61	-	-									-
61.62	-	-									-
61.71	-	-									-
61.72	-	-									-
62.10	-	-									-
62.20	-	-									-
63.11	-	-									-
63.12	-	-									-
63.21	-	-									-
63.22	-	-									-
63.41	-	-									-
63.42	-	-									-
63.51	-	-									-
63.52	-	-									-
63.53	-	-									-
63.54	-	-									-
63.59	-	-									-
64.10	-	-									-
64.20	-	-									-
65.11	-	-									-
65.12	-	-									-
65.13	-	-									-
65.24	-	-									-
65.25	-	-									-
65.26	-	-									-
65.34	-	-									-
65.35	-	-									-
65.40	-	-									-
65.50	-	-									-
71.11	-	-									-
71.12	-	-									-
71.21	-	-									-
71.22	-	-									-
71.31	-	-									-
71.32	-	-									-
72.00	-	-									-
72.90	-	-									-
73.10	-	-									-
73.20	-	-									-
73.30	-	-									-
73.40	-	-									-
73.90	-	-									-
74.10	-	-			34 293,98						34 293,98
74.22	-	-			15 149 964,39						15 149 964,39
74.30	-	-									-
74.40	-	-									-
74.50	-	-									-
74.60	-	-									-
74.70	-	-									-
74.80	-	-									-
74.90	-	-									-
75.00	-	-									-
81.11	-	-									-
81.12	-	-									-
81.21	-	-									-
81.22	-	-									-
81.31	-	-									-
81.32	-	-									-
81.41	-	-									-
81.42	-	-									-
81.51	-	-									-
81.52	-	-									-
81.61	-	-									-
81.62	-	-									-
81.70	-	-									-
82.00	-	-									-
83.00	-	-									-
84.11	-	-									-
84.12	-	-									-
84.13	-	-									-
84.14	-	-									-
84.15	-	-									-
84.16	-	-									-
84.17	-	-									-
84.21	-	-									-
84.22	-	-									-
84.23	-	-									-
84.24	-	-									-
85.11	-	-									-
85.12	-	-									-
85.13	-	-									-
85.14	-	-									-
85.15	-	-									-
85.16	-	-									-
85.17	-	-									-
85.20	-	-									-
85.31	-	-									-
85.32	-	-									-
85.34	-	-									-
85.35	-	-									-
85.40	-	-									-
85.50	-	-									-
85.61	-	-									-

definitief

**KRUISTABEL ESR-COFOG OVER DE UITVOERINGSREKENING VAN DE UITGAVENBEGROTING VAN HET JAAR**

ESR / COFOG	te verdelen	00000	01.71.0 Verrichtingen in verband met interestlaste n van de overheidssch uld	01.72.0 Aflossing en opnemng van schuld in euro	10.40.0 GEZIN EN KINDEREN	maak uw keuze	maak uw keuze	maak uw keuze	maak uw keuze	maak uw keuze	TOTAAL
85.62	-										-
85.63	-										-
85.64	-										-
85.65	-										-
91.10				135 444,05							135 444,05
91.20				-							-
91.30				-							-
91.70				-							-
92.00	-										-
93.00	-										-
<b>TOTAAL</b>	-	<b>60 010 788,88</b>	<b>6 317,71</b>	<b>135 444,05</b>	<b>850 056 191,27</b>	-	-	-	-	-	<b>910 208 741,91</b>

Nr.	886886638	VO 18
-----	-----------	-------

definitief

## DETAIL VAN DE RESERVEFONDSEN

gebaseerd op art. 40 §2 van het Rekendecreet

Decretale basis

Naam fonds

artikel 22 Oprichtingsdecreet Kind en Gezin			
Reservefonds Kind en Gezin			
	Initiële begroting	Laatste begroting	Uitvoering
<b>Beginsaldo (+)</b>	<b>5 628 000,00</b>	5 628 000,00	5 628 209,96
<b>Toevoeging (03.10.2) (+)</b>	<b>5 628 000,00</b>	5 628 000,00	5 628 209,96
Oorsprong (ESR-code)			
0810	5 628 000,00	5 628 000,00	5 628 209,96
<b>Opneming (08.10.2) (+)</b>	-	-	-
Aanwending (ESR-code)			
<b>Eindsaldo</b>	<b>11 256 000,00</b>	<b>11 256 000,00</b>	<b>11 256 419,92</b>

Decretale basis

Naam fonds

	Initiële begroting	Laatste begroting	Uitvoering
<b>Beginsaldo (+)</b>			
<b>Toevoeging (03.10.2) (+)</b>	-	-	-
Oorsprong (ESR-code)			
<b>Opneming (08.10.2) (+)</b>	-	-	-
Aanwending (ESR-code)			
<b>Eindsaldo</b>	-	-	-

## AANSLUITING ECONOMISCH- MET BEGROTINGSRESULTAAT

gebaseerd op art. 45, 4° van het Rekendecreet

	code	Boekjaar
<b>Te bestemmen bedrijfseconomisch resultaat (+/-)</b>	9905	<b>8 613 111,96</b>

### Verrichtingen zonder impact op het begrotingsresultaat

Afschrijvingen en waardeverminderingen op vast activa (+)	630	1 675 622,56
Waardeverminderingen op voorraden, bestellingen in uitvoering en handelsvorderingen (+)	631/4	30 085,04
Voorzieningen voor risico's en kosten (+)	635/8	-
Terugneming van afschrijvingen en van waardeverminderingen op immateriële en materiële vaste activa (-)	760	-
Terugneming van voorzieningen voor uitzonderlijke risico's en kosten (-)	7620	-46 500,00
Terugneming van waardevermindering op financiële vaste activa(-)	761	-
Terugneming van voorzieningen voor uitzonderlijke financiële risico's en kosten (-)	7621	-
Niet-recurrente afschrijvingen en waardeverminderingen op oprichtingskosten, op immateriële en materiële vaste activa (+)	660	-
Voorzieningen voor uitzonderlijke bedrijfsrisico's en -kosten: toevoegingen (bestedingen) (+)/(-)	6620	-
Waardeverminderingen op fin vaste activa (+)	661	-
Voorzieningen voor uitzonderlijke financiële risico's en kosten: toevoegingen (bestedingen) (+)/(-)	6621	-
Meerwaarden bij de realisatie van immateriële en materiële vaste activa (-)	7630	-509 369,26
Meerwaarden bij de realisatie van financiële vaste activa (-)	7631	-36 361,56
Minderwaarden bij de realisatie van immateriële en materiële vaste activa (+)	6630	-
Minderwaarden bij de realisatie van financiële vaste activa (+)	6631	2 190,73
Meerwaarde op de courante realisatie van materiële vaste activa (-)	741	-
Minderwaarde op de courante realisatie van materiële vaste activa (+)	641	-
Mutatie Provisie niet-opgenomen vakantiedagen (+/-)	VO 6.9	2 907,35
Verrekening kapitaalsubsidies eigen investeringenIn resultaat genomen kapitaalsubsidie (-)	753	-
<i>Andere (nader toe te lichten)</i>		
.....	634000	-30 085,04
.....		
.....		
.....		
.....		

### Verrichtingen met uitsluitend impact op het begrotingsresultaat (niet op bedrijfseconomisch resultaat)

Investeringen in immateriële en materiële vaste activa (-)	ESR 71/4	-15 184 258,37
Kapitaalverstekkingen van het boekjaar en aankopen van aandelen en obligaties (-)	ESR 81/5	-
Correctie op ESR 81.70 mbt Rente op SWAPs (+)	ESR 81.70	-
Verkopen op materiële en immateriële vaste activa (+)	ESR 76/7	53 481,56
Terugbetalingen van Kapitaalverstekkingen van het boekjaar en verkopen van aandelen en obligaties (+)	ESR 86/9	-
Correctie op ESR 86.70 mbt Rente op SWAPs (-)	ESR 86.70	-
Nieuw aangegane leningen van het boekjaar (+)	ESR 96	-
Afbetaling kapitaalgedeelte lening (-)	ESR 91	-135 444,05
Aangaan kapitaalverhoging in cash (+)	ESR 98	-
Terugbetalingen kapitaal of uitgiftepremies in cash (-)	ESR 93	-
Diverse interne verrichtingen en opnemingen uit reservefondsen (+)	ESR 08.10	5 628 209,96
Diverse interne verrichtingen en spijzigen van reservefondsen (-)	ESR 03.10	-
Nieuw toegekende kapitaalsubsidies eigen investeringen (+)	VO 6.8	-
<i>Andere (nader toe te lichten)</i>		
.....		
.....		
.....		
.....		
.....		

### Begrotingsresultaat

VO14	berekend na aansluiting	<b>63 590,88</b>
	Begrotingssaldo: opbouw (+) / intering (-)	<b>63 590,88</b>
		-0,00

definitief

**TOELICHTINGEN BIJ DE UITVOERINGSREKENING VAN DE BEGROTING EN ANDERE VERSLAGEN**Jaarverslag

Gelieve uw verslag in een **afzonderlijk** document over te maken via de voorziene procedure

Verslag van de Commissarissen

Indien uw rekening wordt gereviseerd door een revisor/Commissaris, gelieve uw verslag in een **afzonderlijk** document over te maken via de voorziene procedure.

Verslag Regeringsafgevaardigde Financiën en Begroting

Indien uw rekening wordt gereviseerd door een regeringsafgevaardigde/-commissaris, gelieve uw verslag in een **afzonderlijk** document over te maken via de voorziene procedure.

Toelichting bij de begrotingsuitvoering

Hieronder of in een afzonderlijk Word- en/of Excelbestand komt conform artikel 31, 4° en artikel 45, 5° van het Rekendecreet van 8 juli 2011 de toelichting bij de balans, resultatenrekening en uitvoering van de begroting.

De toelichting moet commentaar bevatten waarin een getrouw beeld wordt gegeven van gang van zaken van het boekjaar, daaraan toegevoegd, gebeurtenissen na balansdatum tot en met indiening.

Doelstellingen:

- Feiten en gebeurtenissen in ruimere dan financiële context plaatsen;
- Werkelijk beeld geven van gebeuren binnen onderneming.

Verder wordt bij de vermelde gegevens in vol 1. tot en met vol. 4 additionele informatie, uitleg of verklaringen gegeven voor zover de ertoe behorende detaillering in vol. 6 tot en met vol. 19 dit nog niet bevat.