



DEPARTEMENT
**FINANCIËN &
BEGROTING**



NEERLEGGINGSFORMULIER:

Jaarrapportering

**Vlaamse overheid
in euro (EUR)**

Versie 2018

Voor meer informatie omtrent de neerlegging van de formulieren kan u terecht op de website van het Departement F&B:

<https://handleidingboekhoudregels.vlaanderen.be/>

of u neemt contact op via
rechtspersonen@fb.vlaanderen.be

OPDRACHT VOOR NAZICHT OF CORRECTIE

Facultatieve vermeldingen:

- indien de jaarrekening werd geverifieerd of gecorrigeerd door een externe accountant of door een bedrijfsrevisor die niet de commissaris is, kunnen hierna worden vermeld: naam, voornamen, beroep en woonplaats van elke externe accountant of bedrijfsrevisor en zijn lidmaatschapsnummer bij zijn Instituut, evenals de aard van zijn opdracht:

- A. Het voeren van de boekhouding van de vereniging,
- B. Het opstellen van de jaarrekening,
- C. Het verifiëren van de jaarrekening en/of
- D. Het corrigeren van de jaarrekening.

- indien taken bedoeld onder A. of onder B. uitgevoerd zijn door erkende boekhouders of door erkende boekhouders-fiscalisten, kunnen hierna worden vermeld: naam, voornamen, beroep en woonplaats van elke erkende boekhouder of erkende boekhouder-fiscalist en zijn lidmaatschapsnummer bij het Beroepsinstituut van erkende Boekhouders en Fiscalisten, evenals de aard van zijn opdracht.

Naam, voornamen, beroep en woonplaats	Lidmaatschapsnummer	Aard van de opdracht (A, B, C en/of D)

LIJST VAN DE BESTUURDERS EN COMMISSARISSEN (vervolg van blz. VO 1.1)

(eventueel vervolg in bijlage

)

Inhoudstafel

Jaarrapportering 2018

Deel I Bedrijfseconomisch luik

VO 3.1	ACTIVA
VO 3.2	PASSIVA
VO 4	RESULTATENREKENING
VO 5	RESULTAATVERWERKING
VO 6.2	STAAT VAN DE IMMATERIELE VASTE ACTIVA (post 21 van de activa)
VO 6.3.1	STAAT VAN DE MATERIELE VASTE ACTIVA (posten 22 tot 27 van de activa)
VO 6.3.2	STAAT VAN DE MATERIELE VASTE ACTIVA (posten 22 tot 27 van de activa, vervolg)
VO 6.4	STAAT VAN DE FINANCIËLE VASTE ACTIVA (post 28 van de activa)
VO 6.5	INLICHTINGEN OMTRENT DEELNEMINGEN
VO 6.6	GELDBELEGGINGEN - OVERLOPENDE REKENINGEN ACTIVA - OUDERDOMSBALANS HANDELSVORDERINGEN Overlopende Rekeningen ACTIVA Ouderdomsbalans handelsvorderingen (post 40 van de activa)
VO 6.7	Staat van het KAPITAAL en de AANDEELHOUDERSSTRUCTUUR Staat van de Bestemde Fondsen (post 134 van de passiva - exclusief voor Hoger Onderwijs)
VO 6.8	Investeringsubsidies (post 15 van de passiva en post 753 van de resultatenrekening) Voorzieningen voor risico's en kosten (post 16 van de passiva en post 635/8 van de resultatenrekening) Ouderdomsbalans handelsschulden (post 44 van de passiva)
VO 6.9	STAAT VAN DE SCHULDEN EN OVERLOPENDE REKENINGEN (PASSIVA)
VO 6.11	De bedrijfsrevisor(-en) en de personen met wie hij (zij) verbonden is (zijn) Financiële resultaten
VO 6.12	Opbrengsten en kosten van UITZONDERLIJKE omvang of uitzonderlijke mate van voorkomen
VO 6.14	Niet in de balans opgenomen rechten en verplichtingen
VO 6.19	Samenvatting van de waarderingsregels

Deel II Budgettair luik

VO 10	UITVOERING MIDDELEN VAN DE VLAAMSE GEMEENSCHAP incl. DAB's en VAN DE RECHTSPERSONEN gebruikmakend van ORAFIN
VO 11a	UITVOERING UITGAVEN VAN DE VLAAMSE GEMEENSCHAP incl. DAB's en VAN DE RECHTSPERSONEN gebruikmakend van ORAFIN: VAK
VO 11b	UITVOERING UITGAVEN VAN DE VLAAMSE GEMEENSCHAP incl. DAB's en VAN DE RECHTSPERSONEN gebruikmakend van ORAFIN : VEK
VO 11c	UITVOERING VAN DE UITGAVENBEGROTING VLAAMSE GEMEENSCHAP: VRK
VO 13	STAAT VAN DE OPENSTAANDE VERBINTENISSEN
VO 14	UITVOERINGSREKENING VAN DE BEGROTING - ESR 2010
VO 16	SUBSIDIES AAN LOKALE BESTUREN
VO 17	KRUISTABEL ESR-COFOG OVER DE UITVOERINGSREKENING VAN DE UITGAVENBEGROTING VAN HET JAAR
VO 18	DETAIL VAN DE RESERVEFONDSEN
VO 19	AANSLUITING ECONOMISCH- MET BEGROTINGSRESULTAAT
VO 20 verslagen	TOELICHTINGEN BIJ DE UITVOERINGSREKENING VAN DE BEGROTING EN ANDERE VERSLAGEN

Overzicht controles

NEERLEGGINGSFORMULIER:

Jaarrapportering

Vlaamse overheid in euro (EUR)

Versie 2018

Deel I
Bedrijfseconomisch luik

	Toel.	Codes	Boekjaar	Vorig boekjaar
BALANS NA WINSTVERDELING				
ACTIVA				
OPRICHTINGSKOSTEN		20	-	-
VASTE ACTIVA		21/28	15 528 473,06	16 045 524,06
Immateriële vaste activa	6.2	21	-	-
Materiële vaste activa	6.3	22/27	15 528 473,06	16 045 524,06
Terreinen en gebouwen		22	15 528 473,06	16 045 524,06
Installaties, machines en uitrusting		23	-	-
Meubilair en rollend materieel		24	-	-
Leasing en soortgelijke rechten		25	-	-
Overige materiële vaste activa		26	-	-
Activa in aanbouw en vooruitbetalingen		27	-	-
Financiële vaste activa	6.4/5	28	-	-
Verbonden ondernemingen		280/1	-	-
Deelnemingen		280	-	-
Vorderingen		281	-	-
Ondernemingen waarmee een deelnemings- verhouding bestaat		282/3	-	-
Deelnemingen		282	-	-
Vorderingen		283	-	-
Andere Financiële vaste activa		284/8	-	-
Aandelen		284	-	-
Vorderingen en Borgtochten in contanten		285/8	-	-
VLOTTENDE ACTIVA		29/58	132 394 248,11	87 385 251,02
Vorderingen op meer dan één jaar		29	-	-
Handelsvorderingen		290	-	-
Overige vorderingen		291	-	-
Voorraden en bestellingen in uitvoering		3	-	-
Voorraden		30/36	-	-
Grond- en hulpstoffen		30/31	-	-
Goederen in bewerking		32	-	-
Gereed product		33	-	-
Handelsgoederen		34	-	-
Onroerende goederen bestemd voor verkoop		35	-	-
Vooruitbetalingen		36	-	-
Bestellingen in uitvoering		37	-	-
Vorderingen op ten hoogste één jaar		40/41	126 623 802,91	87 385 251,02
Handelsvorderingen	6.6	40	7 983 643,02	3 678 518,72
Overige vorderingen		41	118 640 159,89	83 706 732,30
Geldbeleggingen	6.6	50/53	-	-
Eigen aandelen		50	-	-
Overige beleggingen		51/53	-	-
Liquide middelen		54/58	5 770 445,20	-
Overlopende rekeningen	6.6	490/1	-	-
TOTAAL DER ACTIVA		20/58	147 922 721,17	103 430 775,08

Nr.	534669938				VO 3.2
		Toel.	Codes	Boekjaar	Vorig boekjaar
PASSIVA					
EIGEN VERMOGEN					
			10/15	116 204 098,67	40 686 689,01
Kapitaal		6.7	10	-	-
Geplaatst kapitaal			100	-	-
Niet-opgevraagd kapitaal			101	-	-
Uitgiftepremies			11	-	-
Herwaarderingsmeerwaarden			12	-	-
Reserves / Bestemde Fondsen (*)			13	3 827 866,67	3 827 866,67
Wettelijke reserve			130	-	-
Onbeschikbare reserves			131	3 827 866,67	3 827 866,67
Belastingvrije reserves			132	-	-
Beschikbare reserves			133	-	-
Bestemde Fondsen(*)		6.7	134	-	-
Overgedragen positief (negatief) resultaat (+/-)			14	112 376 232,00	36 858 822,34
Kapitaalsubsidies		6.8	15	-	-
Voorschot aan vennoten op verdeling van het netto-actief			19	-	-
VOORZIENINGEN EN UITGESTELDE BELASTINGEN					
			16	-	-
Voorzieningen voor risico's en kosten		6.8	160/5	-	-
Pensioenen en soortgelijke verplichtingen			160	-	-
Fiscale lasten			161	-	-
Grote herstellings- en onderhoudswerken			162	-	-
Milieuverplichtingen			163	-	-
Overige risico's en kosten (toelichting. VII)			164/5	-	-
Uitgestelde belastingen terugnemings		6.8	168	-	-
SCHULDEN					
			17/49	31 718 622,50	62 744 086,07
Schulden op meer dan één jaar		6.9	17	5 045,00	5 045,00
Financiële schulden			170/4	-	-
Achtergestelde leningen			170	-	-
Niet-achtergestelde obligatieleningen			171	-	-
Leasing en soortgelijke schulden			172	-	-
Kredietinstellingen			173	-	-
Overige leningen			174	-	-
Handelsschulden			175	-	-
Ontvangen vooruitbetalingen op bestellingen			176	-	-
Overige schulden			178/9	5 045,00	5 045,00
Schulden op ten hoogste één jaar		6.9	42/48	31 713 577,50	62 739 041,07
Schulden op meer dan één jaar die binnen het jaar vervallen		6.9	42	-	-
Financiële schulden			43	-	28 481 409,50
Kredietinstellingen			430/8	-	28 481 409,50
Overige leningen			439	-	-
Handelsschulden		6.8	44	501 466,58	278 174,44
Ontvangen vooruitbetalingen op bestellingen			46	-	-
Schulden met betrekking tot belastingen, bezoldigingen en sociale lasten		6.9	45	-	-
Belastingen			450/3	-	-
Bezoldigingen en sociale lasten			454/9	-	-
Overige schulden		6.9	47/48	31 212 110,92	33 979 457,13
Overlopende rekeningen		6.9	492/3	-	-
TOTAAL DER PASSIVA					
			10/49	147 922 721,17	103 430 775,08

(*) Bestemde Fondsen: exclusieve rubriek voor Hoger Onderwijs

Nr.	534669938				VO 4
		Toel.	Codes	Boekjaar	Vorig boekjaar
RESULTATENREKENING					
Bedrijfsopbrengsten			70/76A	593 283 807,06	643 806 148,54
Omzet			70	-	2 733,39
Voorraad goederen in bewerking en gereed product en bestellingen in uitvoering: toename (afname) ... (+)/(-)			71	-	-
Geproduceerde vaste activa			72	-	-
Andere bedrijfsopbrengsten			73/74	589 910 797,89	625 815 888,16
Niet-recurrente bedrijfsopbrengsten	6.12		76A	3 373 009,17	17 987 526,99
Bedrijfskosten (-)			60/66A	517 774 488,85	565 688 661,06
Handelsgoederen, grond- en hulpstoffen			60	-	938 426,43
Aankopen			600/8	-	938 426,43
Voorraad: afname +, toename -			609	-	-
Diensten en diverse goederen			61	24 354 295,50	20 725 238,81
Bezoldigingen, sociale lasten en pensioenen			62	-	-
Afschrijvingen en waardeverminderingen op oprichtingskosten, op immateriële en materiële vaste activa			630	-	-
Waardeverminderingen op voorraden, op bestellingen in uitvoering en op handelsvorderingen: toevoegen (terugnemingen)...(+)/(-)			631/4	-3 759 729,35	16 626 832,06
Voorzieningen voor risico's en kosten (toevoegingen +, bestedingen en terugnemingen) ...(+)/(-)			635/8	-	-
Andere bedrijfskosten			640/8	497 179 922,70	527 398 163,76
Als herstructureringskosten geactiveerde bedrijfskosten (-)			649	-	-
Niet-recurrente bedrijfskosten	6.12		66A	-	-
Positief (Negatief) Resultaat (+/-)			9901	75 509 318,21	78 117 487,48
Financiële opbrengsten	6.11		75/76B	8 091,45	-15 883,95
Recurrente financiële opbrengsten			75	8 091,45	-15 883,95
Opbrengsten uit financiële vaste activa			750	-	-
Opbrengsten uit vlottende activa			751	8 091,45	-15 883,95
Andere financiële opbrengsten			752/9	-	-
Niet-recurrente financiële opbrengsten	6.12		76B	-	-
Financiële kosten (-)	6.11		65/66B	-	172,70
Recurrente financiële kosten			65	-	172,70
Kosten van schulden			650	-	-
Waardeverminderingen op vlottende activa andere dan voorraden, bestellingen in uitvoering en handelsvorderingen: toevoegingen (terugnemingen)...(+)/(-)			651	-	-
Andere financiële kosten			652/9	-	172,70
Niet-recurrente financiële kosten	6.12		66B	-	-
Positief (Negatief) resultaat van het boekjaar voor belasting (+/-)			9903	75 517 409,66	78 101 430,83
Onttrekking aan de uitgestelde belastingen			780	-	-
Overboeking naar de uitgestelde belastingen			680	-	-
Belastingen op het resultaat (+)/(-)			67/77	-	-
Belastingen			670/3	-	-
Regularisering van belastingen en terugneming van voorzieningen voor belastingen			77	-	-
Positief (Negatief) resultaat van het boekjaar (+/-)			9904	75 517 409,66	78 101 430,83
Onttrekking aan de belastingvrije reserves			789	-	-
Overboeking naar de belastingvrije reserves			689	-	-
Te bestemmen positief (negatief) resultaat van het boekjaar (+/-)			9905	75 517 409,66	78 101 430,83

Nr.	534669938	VO 5	
	Codes	Boekjaar	Vorig boekjaar
RESULTAATVERWERKING			
Te bestemmen positief (negatief) resultaat (+)/(-)	9906	112 376 232,00	36 858 822,34
Te bestemmen resultaat van het boekjaar (+)/(-)	(9905)	75 517 409,66	78 101 430,83
Overgedragen resultaat van het vorige boekjaar (+)/(-)	14P	36 858 822,34	-41 242 608,49
Onttrekken aan het eigen vermogen / Bestemde Fondsen	791/792	-	-
Aan het kapitaal en aan de uitgiftepremies	791	-	-
Aan de reserves / Bestemde Fondsen	792	-	-
Toevoeging aan het eigen vermogen / Bestemde Fondsen	691/2	-	-
Over te dragen positief (negatief) resultaat (+)/(-)	(14)	112 376 232,00	36 858 822,34
Tussenkost van de vennoten in het verlies	794	-	-
Uit te keren resultaat	694/7	-	-
Vergoeding van het kapitaal (*)	694	-	-
Bestuurders of zaakvoerders (*)	695	-	-
Werknemers	696	-	-
Andere rechthebbenden (*)	697	-	-

(*) Alleen voor vennootschappen met beperkte aansprakelijkheid naar Belgisch recht.

Toelichting**STAAT VAN DE IMMATERIELE VASTE ACTIVA** (post 21 van de activa)**a) Aanschaffingswaarde**

Per einde van het vorige boekjaar (+)

Mutaties tijdens het boekjaar:

- Aanschaffingen, met inbegrip van de geproduceerde vaste activa (+)
- Overdrachten en buitengebruikstellingen (-)
- Overboekingen van een post naar een andere (+/-)

Per einde van het boekjaar

c) Afschrijvingen en waardeverminderingen

Per einde van het vorige boekjaar (+)

Mutaties tijdens het boekjaar:

- Geboekt (+)
- Teruggenomen want overtollig (-)
- Verworven van derden (+)
- Afgeboekt na overdrachten en buitengebruikstellingen (-)
- Overgeboekt van een post naar een andere (+/-)

Per einde van het boekjaar

d) Netto-boekwaarde per einde van het boekjaar (a) - (c)

- waarvan software

Codes	1. Kosten van ontwikkeling	2. Kosten van onderzoek	3. Concessies, octrooien, licenties enz.	4. Goodwill
801				
802				
803				
804				
805	-	-	-	-
806				
807				
808				
809				
810				
811				
812	-	-	-	-
813	-	-	-	-

STAAT VAN DE MATERIELE VASTE ACTIVA (posten 22 tot 27 van de activa)

	Codes	1. Terreinen en gebouwen	2. Installaties, machines en uitrusting	3. Meubilair en materieel
		(post 22)	(post 23)	(post 24)
a) Aanschaffingswaarde				
Per einde van het vorige boekjaar (+)	815	16 045 524,06		
Mutaties tijdens het boekjaar:				
• Aanschaffingen, met inbegrip van de geproduceerde vaste activa (+)	816	-		
• Overdrachten en buitengebruikstellingen (-)	817	517 051,00		
• Overboekingen van een post naar een andere (+/-)	818	-		
Per einde van het boekjaar	819	15 528 473,06	-	-
b) Meerwaarden				
Per einde van het vorige boekjaar (+)	820			
Mutaties tijdens het boekjaar:				
• Geboekt (+)	821			
• Verworven van derden (+)	822			
• Afgeboekt (-)	823			
• Overgeboekt van een post naar een andere (+/-)	824			
Per einde van het boekjaar	825	-	-	-
c) Afschrijvingen en waardeverminderingen				
Per einde van het vorige boekjaar (+)	826			
Mutaties tijdens het boekjaar:				
Geboekt (+)	827			
• Teruggenomen want overtollig (-)	828			
• Verworven van derden (+)	829			
• Afgeboekt na overdrachten en buitengebruikstellingen (-)	830			
• Overgeboekt van een post naar een andere (+/-)	831			
Per einde van het boekjaar	832	-	-	-
d) Netto-boekwaarde per einde van het boekjaar				
(a) + (b) - (c)	833	15 528 473,06	-	-

STAAT VAN DE MATERIELE VASTE ACTIVA (posten 22 tot 27 van de activa, vervolg)

	codes	4. Leasing en soortgelijke rechten (post 25)	5. Overige materiële vaste activa (post 26)	6. Activa in aanbouw en vooruitbetalingen (post 27)
a) Aanschaffingswaarde				
Per einde van het vorige boekjaar (+)	815			
Mutaties tijdens het boekjaar:				
• Aanschaffingen, met inbegrip van de geproduceerde vaste activa (+)	816			
• Overdrachten en buitengebruikstellingen (-)	817			
• Overboekingen van een post naar een andere (+/-)	818			
Per einde van het boekjaar	819	-	-	-
b) Meerwaarden				
Per einde van het vorige boekjaar (+)	820			
Mutaties tijdens het boekjaar:				
• Geboekt (+)	821			
• Verworven van derden (+)	822			
• Afgeboekt (-)	823			
• Overgeboekt van een post naar een andere (+/-)	824			
Per einde van het boekjaar	825	-	-	-
c) Afschrijvingen en waardeverminderingen				
Per einde van het vorige boekjaar (+)	826			
Mutaties tijdens het boekjaar:				
• Geboekt (+)	827			
• Teruggenomen want overtollig (-)	828			
• Verworven van derden (+)	829			
• Afgeboekt na overdrachten en buitengebruikstellingen (-)	830			
• Overgeboekt van een post naar een andere (+/-)	831			
Per einde van het boekjaar	832	-	-	-
d) Netto boekwaarde per einde van het boekjaar				
(a) + (b) - (c)	833	-	-	-
• waarvan werken burgerlijke bouwkunde				
• overige				

STAAT VAN DE FINANCIËLE VASTE ACTIVA (post 28 van de activa)

Deelnemingen en Aandelen**a) Aanschaffingswaarde**

Per einde van het vorige boekjaar (+)

Mutaties tijdens het boekjaar:

- Aanschaffingen (+)
- Overdrachten en buitengebruikstellingen (-)
- Overboekingen van een post naar een andere (+/-)

Per einde van het boekjaar

b) Meerwaarde

Per einde van het vorige boekjaar (+)

Mutaties tijdens het boekjaar:

- Geboekt (+)
- Verworven van derden (+)
- Afgeboekt (-)
- Overgeboekt van een post naar een andere (+/-)

Per einde van het boekjaar

c) Waardeverminderingen

Per einde van het vorige boekjaar (+)

Mutaties tijdens het boekjaar:

- Geboekt (+)
- Teruggenomen want overtollig (-)
- Verworven van derden (+)
- Afgeboekt na overdrachten en buitengebruikstellingen (-)
- Overgeboekt van een post naar een andere (+/-)

Per einde van het boekjaar

d) Niet-opgevraagde bedragen

Per einde van het vorige boekjaar (+)

Mutaties tijdens het boekjaar (+/-)

Per einde van het boekjaar

Netto boekwaarde per einde van het boekjaar

(a) + (b) - (c) - (d)

Codes	In vennootschappen
	(post 280-282-284)
835	
836	
837	
838	
839	-
840	
841	
842	
843	
844	
845	-
846	
847	
848	
849	
850	
851	
852	-
853	
854	
855	-
856	-

Vorderingen - Borgtochten in contanten

Netto boekwaarde per einde van het vorige boekjaar

Mutaties tijdens het boekjaar:

- Toevoegingen (+)
- Terugbetalingen (-)
- Geboekte waardeverminderingen (-)
- Teruggenomen waardeverminderingen (+)
- Wisselkoersverschillen (+/-)
- Overige (+/-)

Netto boekwaarde per einde van het boekjaar**Gecumuleerde waardeverminderingen op vorderingen per einde van het boekjaar**

Codes	Op rechtspersonen
	(post 281-283-285/8)
857	-
858	
859	
860	
861	
862	
863	
864	-
865	

GELDBELEGGINGEN - OVERLOPENDE REKENINGEN ACTIVA - OUDERDOMSBALANS HANDELSVORDERINGEN

Geldbeleggingen (post 50/53 van activa)

Geldbeleggingen andere dan aandelen, vastrentende effecten en termijndeposito's

Aandelen

Boekwaarde verhoogd met het niet-opgevraagde bedrag
 Niet-opgevraagd bedrag (-)
 Edele metalen en kunstwerken

Vastrentende effecten

waarvan uitgegeven door kredietinstellingen

Termijnrekeningen bij kredietinstellingen

met een resterende looptijd of opzegtermijn van:
 Hoogstens één maand
 Meer dan één maand en hoogstens één jaar
 Meer dan één jaar

Hierboven niet-opgenomen overige geldbeleggingen

Codes	Boekjaar	Vorig boekjaar
50	-	-
51	-	-
8681		
8682		
8683		
52	-	-
8684		
53	-	-
8686		
8687		
8688		
8689		

Overlopende Rekeningen ACTIVA

Uitsplitsing van de post 490/1 van de activa indien daaronder een belangrijk bedrag voorkomt

	Boekjaar

Ouderdomsbalans handelsvorderingen (post 40 van de activa)

Vervallen/Niet vervallen

Niet Vervallen
 Vervallen <= 30d
 Vervallen > 30d - <= 60d
 Vervallen >60d - <=90d
 Vervallen >90d
 Totaal

	Boekjaar	Vorig boekjaar
	528 181,65	738 751,00
	104 362,64	20 998,00
	371 039,19	950 213,00
	53 696,39	104 514,00
	6 926 363,15	1 864 043,00
	7 983 643,02	3 678 519,00

Staat van het KAPITAAL en de AANDEELHOUDERSSTRUCTUUR


	Codes	Boekjaar	Vorig boekjaar
Maatschappelijk kapitaal			
Geplaatst kapitaal per einde van het boekjaar	100	-	-

	Codes	Bedragen	Aantal aandelen
Wijzigingen tijdens het boekjaar			
...			
...			
Samenstelling van het kapitaal			
Soorten aandelen			
.....			
.....			

	Codes	Niet-opgevraagd bedrag	Opgevraagd, niet-gestort bedrag
Niet-gestort kapitaal			
Niet-opgevraagd kapitaal	101	-	
Opgevraagd, niet-gestort kapitaal	8712		


	Codes	Boekjaar
Eigen aandelen		
Gehouden door de rechtspersoon zelf		
Kapitaalbedrag	8721	
Aantal aandelen	8722	

Beknopte duiding bij soorten aandelen (vb aandelen X preferente aandelen bij de winstuitkering tov aandelen Y)



Staat van de Bestemde Fondsen (post 134 van de passiva - exclusief voor Hoger Onderwijs)

Waarderingsregels gekozen om de bestemde bedragen te bepalen



INVESTERINGSSUBSIDIES - VOORZIENINGEN - OUDERDOMSBALANS HANDELSSCHULDENInvesteringsubsidies (post 15 van de passiva en post 753 van de resultatenrekening)

Omschrijving	Begin boekjaar (post 15)	Toename (afname) (+/-)	In Resultaat (-) (post 753)	Einde boekjaar (post 15)
Investeringsubsidies Ministerie Beleidsdomein				-
				-
Overige investeringsubsidies				-
				-

Voorzieningen voor risico's en kosten (post 16 van de passiva en post 635/8 van de resultatenrekening)

Uitsplitsing van post 160/5 van de passiva indien daaronder een belangrijk bedrag voorkomt

Boekjaar
-

Uitsplitsing van post 168 van de passiva indien daaronder een belangrijk bedrag voorkomt

Boekjaar
-

Voorzieningen voor risico's en kosten (post 635/8)

- Toevoegingen
- Bestedingen en terugnemingen (-)

Codes	Boekjaar	Vorig boekjaar
9115		
9116		

Ouderdomsbalans handelsschulden (post 44 van de passiva)**Vervallen/Niet vervallen**

Niet Vervallen
 Vervallen <= 30d
 Vervallen > 30d - <= 60d
 Vervallen >60d - <=90d
 Vervallen >90d
 Totaal

Boekjaar	Vorig boekjaar
398 374,02	18 282,00
103 092,56	16 500,00
-	244 530,00
-	-
-	-1 137,00
501 466,58	278 175,00

STAAT VAN DE SCHULDEN EN OVERLOPENDE REKENINGEN (PASSIVA)

Uitsplitsing van de schulden met een oorspronkelijke looptijd van meer dan een jaar, naar gelang van hun resterende looptijd

- Financiële schulden**
- Achtergestelde leningen
- Niet-achtergestelde obligatieleningen
- Leasing en soortgelijke schulden
- Kredietinstellingen
- Overige leningen
- Handelsschulden**
- Ontvangen vooruitbetalingen op bestellingen
- Overige schulden
- Totaal**

Codes	SCHULDEN MET EEN RESTERENDE LOOPTIJD VAN		
	1. hoogstens één jaar <i>(post 42)</i>	2. meer dan één jaar doch hoogstens 5 jaar	3. meer dan 5 jaar
880	-	-	-
881			
882			
883			
884			
885			
886			
889			
890		5 045,00	
891	-	5 045,00	-

Gewaarborgde schulden (begrepen in de posten 17 en 42/48 van de passiva)

- Financiële schulden**
- Achtergestelde leningen
- Niet-achtergestelde obligatieleningen
- Leasing en soortgelijke schulden
- Kredietinstellingen
- Overige leningen
- Handelsschulden**
- Ontvangen vooruitbetalingen op bestellingen
- Schulden m.b.t. belastingen, bezoldigingen en sociale lasten**
- Belastingen
- Bezoldigingen en sociale lasten
- Overige schulden
- Totaal**

Codes	SCHULDEN (OF GEDEELTE VAN DE SCHULDEN) GEWAARBORGD DOOR	
	Eigen activa	Andere Belgische overheidsinstellingen
892	-	-
893		
894		
895		
896		
897		
898		
901		
902	-	-
903		
904		
905		
906	-	-

Schulden m.b.t. belastingen, bezoldigingen en sociale lasten

1. Belastingenschulden (post 450/3 van de passiva)
 - Waarvan vervallen
 - Waarvan niet-vervallen
 - Geraamde belastingenschulden
2. Schulden m.b.t. bezoldigingen en sociale lasten (post 454/9 van passiva)
 - Waarvan vervallen
 - Waarvan provisie voor niet opgenomen vakantiedagen

Codes	Boekjaar
450/3	-
9072	
9073	
450	-
454/9	-
9076	-

A. Provisie voor niet opgenomen vakantiedagen

	EUR
Aangelegde provisie eind vorig boekjaar	
Loonlast niet-opgenomen vakantiedagen	
Aangelegde provisie eind huidig boekjaar	
Mutatie	-

B. Berekening van de aangelegde provisie

Detail berekening op te nemen in de toelichting

C. Evolutie van het aantal overgedragen vakantiedagen


	Aantal
Overgedragen vakantiedagen	
Toegekende vakantiedagen	
Opgenomen vakantiedagen	
Uitbetaalde vakantiedagen	
Vervallen vakantiedagen	
Over te dragen vakantiedagen	0
Mutatie	0

Nr.	534669938
-----	-----------

VO 6.9

Uitsplitsing van de post 492/3 van de passiva, indien daaronder een belangrijk bedrag voorkomt

Boekjaar



Boekjaar

Opbrengsten en kosten van UITZONDERLIJKE omvang of uitzonderlijke mate van voorkomen

	Codes	Boekjaar	Vorig boekjaar
Niet-recurrente opbrengsten	76	3 373 009,17	17 987 526,99
Niet-recurrente bedrijfsopbrengsten	(76A)	3 373 009,17	17 987 526,99
Terugneming van afschrijvingen en van waardeverminderingen op immateriële en materiële vaste activa	760	-	-
Terugneming van voorzieningen voor uitzonderlijke risico's en kosten	7620	-	-
Meerwaarden bij de realisatie van immateriële en materiële vaste activa	7630	548 370,88	-
Andere niet-recurrente bedrijfsopbrengsten	764/8	2 824 638,29	17 987 526,99
Niet-recurrente financiële opbrengsten	(76B)	-	-
Terugneming van waardevermindering op financiële vaste activa	761	-	-
Terugneming van voorzieningen voor uitzonderlijke financiële risico's en kosten	7621	-	-
Meerwaarden bij de realisatie van financiële vaste activa	7631	-	-
Andere niet-recurrente financiële opbrengsten	769	-	-
Niet-recurrente kosten	66	-	-
Niet-recurrente bedrijfskosten	(66A)	-	-
Niet-recurrente afschrijvingen en waardeverminderingen op oprichtingskosten, op immateriële en materiële vaste activa	660	-	-
Voorzieningen voor uitzonderlijke bedrijfsrisico's en -kosten: toevoegingen (bestedingen) (+)/(-)	6620	-	-
Minderwaarden bij de realisatie van immateriële en materiële vaste activa	6630	-	-
Andere niet-recurrente bedrijfskosten	664/7	-	-
Als herstructureringskosten geactiveerde niet-recurrente bedrijfskosten	6690	-	-
Niet-recurrente financiële kosten	(66B)	-	-
Waardeverminderingen op fin vaste activa	661	-	-
Voorzieningen voor uitzonderlijke financiële risico's en kosten: toevoegingen (bestedingen) (+)/(-)	6621	-	-
Minderwaarden bij de realisatie van financiële vaste activa	6631	-	-
Andere niet-recurrente financiële kosten	668	-	-
Als herstructureringskosten geactiveerde niet-recurrente financiële kosten	6691	-	-

Samenvatting van de waarderingsregels zoals voorgeschreven in het Rekendecreet

I. Beginsel

De waarderingsregels worden vastgesteld overeenkomstig de bepalingen van hoofdstuk IV van het Rekendecreet van toepassing voor de rechtspersonen Vlaamse overheid.

Ten behoeve van het getrouwe beeld wordt in de volgende uitzonderingsgevallen afgeweken van de in het Rekendecreet voor dubbele boekhouding bepaalde waarderingsregels:

Zie jaarverslag deel "Aanrekeningsregels"

Waarderingsregels vast actief

Deze afwijkingen worden als volgt verantwoord:

De gronden van "Researchpark Zellik" werden gratis verkregen. Ten behoeve van het getrouw beeld van het vermogen, de financiële positie en het resultaat van de rechtspersoon werden deze gronden gewaardeerd volgens de erfpachtovereenkomsten die lopen op deze gronden.

De nettoboekwaarde "terreinen en gebouwen" bevat €15.028.473 waardering voor deze gronden.

De waarderingsregels werden ten opzichte van het vorige boekjaar qua verwoording of toepassing

niet gewijzigd

Zo ja, dan heeft de wijziging betrekking op:

negatieve

invloed op het resultaat van het boekjaar ten belope van

€ 0,00

wordt niet

op belangrijke wijze beïnvloed door opbrengsten en kosten

die aan een vorig boekjaar moeten worden toegerekend. Zo ja, dan hebben deze betrekking op:

De cijfers van het boekjaar zijn niet vergelijkbaar met die van het vorige boekjaar en wel om de volgende reden:

Nr.

534669938

VO 6.19.1




Samenvatting van de waarderingsregels - deel 2
zoals voorgeschreven in het Rekendecreet

<p>[Voor de vergelijkbaarheid worden de cijfers van het vorige boekjaar op volgende punten aangepast.] / [Voor de vergelijking van de jaarrekeningen van beide boekjaren moet met volgende elementen rekening worden gehouden.]</p>
<p>Bij gebrek aan objectieve beoordelingscriteria is de waardering van de voorzienbare risico's, mogelijke verliezen en ontwaarderingen waarvan hierna sprake, onvermijdelijk aleatoir (uitzonderlijk): Voor de vergelijkbaarheid worden de cijfers van het vorige boekjaar op volgende punten aangepast. Voor de vergelijking van de jaarrekeningen van beide boekjaren moet met volgende elementen rekening worden gehouden.</p>
<p>Andere inlichtingen die noodzakelijk zijn opdat de jaarrekening een getrouw beeld zou geven van het vermogen, de financiële positie en het resultaat van het schoolbestuur:</p>

II. Bijzondere regels


<p>Intercalaire rente</p> <p style="text-align: right;">is niet</p> <p>de rente op vreemd vermogen dat wordt gebruikt voor hun financiering opgenomen, doch slechts voor zover zij betrekking heeft op de periode welke de bedrijfsklarheid van deze vaste activa voorafgaat.</p>
<p>Materiële vaste activa</p> <p style="text-align: center;">worden geen</p> <p>materiële activa geherwaardeerd. Zo ja, dan wordt deze herwaardering als volgt verantwoord:</p>

<p>Afschrijvingen: Voor volgende activa worden afwijkende afschrijvingsregels toegepast:</p>		
Activa	Toegepast percentage	Verantwoording



**Samenvatting van de waarderingsregels - deel 3
zoals voorgeschreven in het Rekendecreet**

Vrije ruimte mbt waarderingsregels



Vlaamse overheid
Departement Financiën en Begroting
Financiële Diensten en Rapportering

NEERLEGGINGSFORMULIER:

Jaarrapportering

Vlaamse overheid
in euro (EUR)

Versie 2018

Deel II
Budgettair luik inclusief Reconciliatie

**UITVOERING MIDDELEN VAN DE VLAAMSE GEMEENSCHAP incl. DAB's
en VAN DE RECHTSPERSONEN gebruikmakend van ORAFIN**

MVG/DAB/ RP	Jaar	Begrotingsartikel	Omschrijving	Afdeling	Toegewezen: Ja/Nee	Raming	Vorderingen Huidig Jaar
RP	2018	ECH-9ECGAF-A-OW	Ontvangsten Werking en Toelagen - STIMULEREN VAN OPTIMALE OMGEVINGSFACTOREN	9	Nee	3 427 000,00	101 300,85
RP	2018	ECH-9ECGAZZ-OG	OVERGEDRAGEN OVERSCHOT VORIGE BOEKJAREN .	9	Nee	44 657 000,00	-
RP	2018	ECH-9ECGAZZ-OI	Ontvangsten Interne Stroom .	9	Nee	580 415 000,00	579 908 129,04
RP	2018	ECH-9ECGAZZ-OW	Ontvangsten Werking en Toelagen .	9	Nee	10 689 000,00	10 992 116,20
RP	2018	ECH-9ECGAZZ-WT	Werking en Toelagen .	9	Nee	-	1 267 888,93
RP	2018	ECH-9EFGANA-OI	Ontvangsten Interne Stroom - INNOVATIESTEUN	9	Nee	-	-
RP	2018	ECH-9EFGANA-OW	Ontvangsten Werking en Toelagen - INNOVATIESTEUN	9	Nee	2 316 000,00	2 703 083,67
RP	2018	ECH-9EFGANA-WT	Werking en Toelagen - INNOVATIESTEUN	9	Nee	-	68 604,02
RP	2018	ECH-9EFGANB-OP	Ontvangsten Participaties - ONDERZOEK DOOR BEDRIJVEN EN SAMENWERKINGSVERBANDEN	9	Nee	40 000,00	-
RP	2018	ECH-9EFGANV-OI	Ontvangsten Interne Stroom - HOGER ONDERWIJS	9	Nee	-	104 319,75
TOTAAL						641 544 000,00	595 145 442,46

Totaal per Afdeling	Afdeling	Raming	Vorderingen Huidig Jaar
	9	641 544 000,00	595 145 442,46

Totaal per Entiteit	Entiteitscode	Entiteit	Raming	Vorderingen Huidig Jaar
	ECH	FONDS VOOR FLANKEREND ECONOMISCH EN INNOVATIEBELEID	641 544 000,00	595 145 442,46

**UITVOERING MIDDELEN VAN DE VLAAMSE GEMEENSCHAP incl. DAB's
en VAN DE RECHTSPERSONEN gebruikmakend van ORAFIN**

MVG/DAB/RP	Jaar	Afdeling	PR	Omschrijving	Raming	Vorderingen Huidig Jaar
RP	2018	9	EC	EEN DUURZAAM ECONOMISCH	3 427 000,00	101 300,85
RP	2018	9	EC	EEN DUURZAAM ECONOMISCH	635 761 000,00	592 168 134,17
RP	2018	9	EF	MEER INNOVATIE, KENNISCREA	2 356 000,00	2 876 007,44
TOTAAL					641 544 000,00	595 145 442,46

Totaal	Afdeling	Raming	Vorderingen Huidig Jaar
	9	641 544 000,00	595 145 442,46

Nr.	534669938			VO 10 bis

Totaal	Afdeling	PR	Omschrijving	Raming	Vorderingen Huidig Jaar
	9	EC	EEN DUURZAAM ECONOMIS	639 188 000,00	592 269 435,02
	9	EF	MEER INNOVATIE, KENNISCR	2 356 000,00	2 876 007,44

UITVOERING UITGAVEN VAN DE VLAAMSE GEMEENSCHAP incl. DAB's en VAN DE RECHTSPERSONEN gebruikmakend van ORAFIN: VAK

Vol11a Gesplitste kredieten: Vastleggingskredieten

MVG/DAB/Rp	jaar	Begrotingsartikel	Omschrijving	Afdeling	Aard	Vastleggingskredieten			Besteding	Saldo VAK	Over te dragen VAK (excl VG)
						Decretaal VAK	Overdracht VAK	Totaal VAK	Verbintnissen	Saldo VAK	
RP	2018	ECH-IS	Interne Stromen	1	5	121 000,00	-	121 000,00	121 000,00	-	-
RP	2018	ECH-1EAG5ZZ-WT	Werking en Toelagen.	1	5	820 000,00	-	820 000,00	749 846,09	70 153,91	-
RP	2018	ECH-1ECG2EA-WT	Werking en Toelagen - ECOL	1	2	4 017 000,00	-	4 017 000,00	2 616 576,59	1 400 423,41	-
RP	2018	ECH-1ECG2FA-WT	Werking en Toelagen - STIM	1	2	849 000,00	-	849 000,00	374 669,93	474 330,07	-
RP	2018	ECH-1ECG2FX-IS	Interne Stromen - DE VLAAN	1	2	3 326 000,00	-	3 326 000,00	3 325 881,76	118,24	-
RP	2018	ECH-1ECG2ZZ-OV	OVER TE DRAGEN OVERSCH	1	2	-	-	-	-	-	-
RP	2018	ECH-1ECG5CA-WT	Werking en Toelagen - BEVC	1	5	37 686 000,00	-	37 686 000,00	36 107 096,15	1 578 903,85	-
RP	2018	ECH-1ECG5DC-WT	Werking en Toelagen - STIM	1	5	181 983 000,00	-	181 983 000,00	181 777 127,05	205 872,95	-
RP	2018	ECH-1ECG5DP-IS	Interne Stromen - EV ILVO	1	5	65 000,00	-	65 000,00	63 905,00	1 095,00	-
RP	2018	ECH-1ECG5DQ-IS	Interne Stromen - VLAAMSE	1	5	307 000,00	-	307 000,00	306 429,02	570,98	-
RP	2018	ECH-1ECG5DR-IS	Interne Stromen - HOGER OI	1	5	1 282 000,00	-	1 282 000,00	1 247 969,95	34 030,05	-
RP	2018	ECH-1ECG5DS-IS	Interne Stromen - PMV GRO	1	5	230 000,00	-	230 000,00	230 000,00	-	-
RP	2018	ECH-1ECG5DT-IS	Interne Stromen - FONDS VC	1	5	9 000 000,00	-	9 000 000,00	9 000 000,00	-	-
RP	2018	ECH-1ECG5DU-IS	Interne Stromen - VLAAMS I	1	5	-	-	-	-	-	-
RP	2018	ECH-1ECG5DV-IS	Interne Stromen - VLAAMS I	1	5	-	-	-	-	-	-
RP	2018	ECH-1ECG5DX-IS	Interne Stromen - NV WAAR	1	5	185 000,00	-	185 000,00	185 000,00	-	-
RP	2018	ECH-1ECG5EA-WT	Werking en Toelagen - ECOL	1	5	58 948 000,00	-	58 948 000,00	58 289 502,81	658 497,19	-
RP	2018	ECH-1ECG5EW-IS	Interne Stromen - AGENTS	1	5	1 900 000,00	-	1 900 000,00	1 900 000,00	-	-
RP	2018	ECH-1ECG5EX-IS	Interne Stromen - FIT	1	5	276 000,00	-	276 000,00	138 000,00	138 000,00	-
RP	2018	ECH-1ECG5EY-IS	Interne Stromen - VLAAMSE	1	5	119 000,00	-	119 000,00	118 389,63	610,37	-
RP	2018	ECH-1ECG5FA-WT	Werking en Toelagen - STIM	1	5	23 306 000,00	-	23 306 000,00	23 197 104,46	108 895,54	-
RP	2018	ECH-1ECG5FT-IS	Interne Stromen - HOGER OI	1	5	167 000,00	-	167 000,00	166 549,09	450,91	-
RP	2018	ECH-1ECG5FU-IS	Interne Stromen - PMV	1	5	27 000,00	-	27 000,00	26 549,63	450,37	-
RP	2018	ECH-1ECG5FX-IS	Interne Stromen - DE VLAAN	1	5	-	-	-	-	-	-
RP	2018	ECH-1ECG5FY-IS	Interne Stromen - VLAAMS	1	5	250 000,00	-	250 000,00	250 000,00	-	-
RP	2018	ECH-1ECG5ZZ-IS	Interne Stromen.	1	2	-	-	-	-	-	-
RP	2018	ECH-1EFG2NA-WT	Werking en Toelagen - INNO	1	2	2 316 000,00	-	2 316 000,00	2 314 158,00	1 842,00	-
RP	2018	ECH-1EFG5NA-WT	Werking en Toelagen - INNO	1	5	258 969 000,00	-	258 969 000,00	258 869 772,06	99 227,94	-
RP	2018	ECH-1EFG5NG-IS	Interne Stromen - MUNT	1	5	32 000,00	-	32 000,00	31 037,00	963,00	-
RP	2018	ECH-1EFG5NH-IS	Interne Stromen - SPORT	1	5	134 000,00	-	134 000,00	133 426,60	573,40	-
RP	2018	ECH-1EFG5NI-IS	Interne Stromen - VIF	1	5	-	-	-	-	-	-
RP	2018	ECH-1EFG5NJ-IS	Interne Stromen - VDAB	1	5	352 000,00	-	352 000,00	351 045,75	954,25	-
RP	2018	ECH-1EFG5NL-IS	Interne Stromen - VLIZ	1	5	-	-	-	-	-	-
RP	2018	ECH-1EFG5NN-IS	Interne Stromen - GOI	1	5	-	-	-	-	-	-
RP	2018	ECH-1EFG5NO-IS	Interne Stromen - AGENTS	1	5	-	-	-	-	-	-
RP	2018	ECH-1EFG5NP-IS	Interne Stromen - LRM GRO	1	5	-	-	-	-	-	-
RP	2018	ECH-1EFG5NQ-IS	Interne Stromen - AGENTS	1	5	-	-	-	-	-	-
RP	2018	ECH-1EFG5NS-IS	Interne Stromen - VRT	1	5	405 000,00	-	405 000,00	404 203,00	797,00	-
RP	2018	ECH-1EFG5NU-IS	Interne Stromen - EV ILVO	1	5	2 536 000,00	-	2 536 000,00	2 534 598,00	1 402,00	-
RP	2018	ECH-1EFG5NV-IS	Interne Stromen - HOGER OI	1	5	37 852 000,00	-	37 852 000,00	37 185 978,40	666 021,60	-
RP	2018	ECH-1EFG5NW-IS	Interne Stromen - ERKENDE	1	5	-	-	-	-	-	-
RP	2018	ECH-1EFG5NX-IS	Interne Stromen - VLAAMSE	1	5	3 366 000,00	-	3 366 000,00	3 364 424,00	1 576,00	-
RP	2018	ECH-1EFG5NY-IS	Interne Stromen - VLAAMS I	1	5	-	-	-	-	-	-
TOTAAL						630 826 000,00	-	630 826 000,00	625 380 239,97	5 445 760,03	-

Totaal per Afdeling	Afdeling	Vastleggingskredieten			Besteding	Saldo VAK	Enkel voor MVG
		Decretaal VAK	Overdracht VAK	Totaal VAK	Verbintnissen	Saldo VAK	
	1	630 826 000,00	-	630 826 000,00	625 380 239,97	5 445 760,03	-
		-	-	-	-	-	-
		-	-	-	-	-	-
		-	-	-	-	-	-

Totaal per entiteit	Omschrijving	Vastleggingskredieten			Besteding	Saldo VAK	Enkel voor MVG
		Decretaal VAK	Overdracht VAK	Totaal VAK	Verbintnissen	Saldo VAK	
ECH	FONDS VOOR FLANKEREND ECONOMISCH EN	630 826 000,00	-	630 826 000,00	625 380 239,97	5 445 760,03	-
		-	-	-	-	-	-
		-	-	-	-	-	-
		-	-	-	-	-	-

UITVOERING UITGAVEN VAN DE VLAAMSE GEMEENSCHAP incl. DAB's en VAN DE RECHTSPERSONEN gebruikmakend van ORAFIN : VEK

Vol 11b Gesplitste kredieten: Vereffeningskredieten

MVG/DAB /RP	jaar	Begrotingsart ikel	Omschrijving	Afdeling	Aard	Vereffeningskredieten			Besteding	Saldo VEK	Over te dragen VEK
						Decretaal VEK	Overdracht VEK	Totaal VEK	Verplichtingen	Saldo VEK	
RP	2018	ECH-1EAGSZZ	Werking en Toelagen.	1	5	820 000,00	-	820 000,00	553 073,29	266 926,71	-
RP	2018	ECH-1ECG2EA	Werking en Toelagen - ECOLOGIESTEUN	1	2	2 336 000,00	-	2 336 000,00	675 774,14	1 660 225,86	-
RP	2018	ECH-1ECG2FA	Werking en Toelagen - STIMULEREN VAI	1	2	2 660 000,00	-	2 660 000,00	984 250,82	1 675 749,18	-
RP	2018	ECH-1ECG2FX	Interne Stroom - DE VLAAMSE WATER	1	2	3 326 000,00	-	3 326 000,00	3 325 881,76	118,24	-
RP	2018	ECH-1ECG2ZZ	OVER TE DRAGEN OVERSCHOT VAN HET	1	2	51 364 000,00	-	51 364 000,00	-	51 364 000,00	-
RP	2018	ECH-1ECG5CA	Werking en Toelagen - BEVORDEREN VA	1	5	34 164 000,00	-	34 164 000,00	28 429 541,76	5 734 458,24	-
RP	2018	ECH-1ECG5DC	Interne Stroom - STIMULEREN VAN GR	1	5	-	-	-	-	-	-
RP	2018	ECH-1ECG5DC	Werking en Toelagen - STIMULEREN VAI	1	5	143 535 000,00	-	143 535 000,00	135 743 592,53	7 791 407,47	-
RP	2018	ECH-1ECG5DF	Interne Stroom - EV ILVO	1	5	32 000,00	-	32 000,00	31 952,50	47,50	-
RP	2018	ECH-1ECG5DI	Interne Stroom - VLAAMSE INSTELLING	1	5	108 000,00	-	108 000,00	107 348,90	651,10	-
RP	2018	ECH-1ECG5DJ	Interne Stroom - HOGER ONDERWIJS	1	5	9 333 000,00	-	9 333 000,00	9 150 379,65	182 620,35	-
RP	2018	ECH-1ECG5DS	Interne Stroom - PMV GROEP	1	5	790 000,00	-	790 000,00	230 000,00	560 000,00	-
RP	2018	ECH-1ECG5DI	Interne Stroom - FONDS VOOR WETEN	1	5	9 024 000,00	-	9 024 000,00	9 022 500,00	1 500,00	-
RP	2018	ECH-1ECG5DI	Interne Stroom - VLAAMS INSTITUUT V	1	5	1 500 000,00	-	1 500 000,00	446 433,19	1 053 566,81	-
RP	2018	ECH-1ECG5DI	Interne Stroom - VLAAMS INTERUNIVE	1	5	1 058 000,00	-	1 058 000,00	1 057 406,00	594,00	-
RP	2018	ECH-1ECG5DI	Interne Stroom - NV WAARBORGBEHEE	1	5	185 000,00	-	185 000,00	185 000,00	-	-
RP	2018	ECH-1ECG5EA	Werking en Toelagen - ECOLOGIESTEUN	1	5	52 611 000,00	-	52 611 000,00	42 588 449,97	10 022 550,03	-
RP	2018	ECH-1ECG5EV	Interne Stroom - AGENTSCHAP PLANTE	1	5	475 000,00	-	475 000,00	475 000,00	-	-
RP	2018	ECH-1ECG5EX	Interne Stroom - FIT	1	5	726 000,00	-	726 000,00	314 613,68	411 386,32	-
RP	2018	ECH-1ECG5EY	Interne Stroom - VLAAMSE INSTELLING	1	5	101 000,00	-	101 000,00	68 390,00	32 610,00	-
RP	2018	ECH-1ECG5FA	Werking en Toelagen - STIMULEREN VAI	1	5	30 979 000,00	-	30 979 000,00	17 913 926,18	13 065 073,82	-
RP	2018	ECH-1ECG5FT	Interne Stroom - HOGER ONDERWIJS	1	5	-	-	-	-	-	-
RP	2018	ECH-1ECG5FU	Interne Stroom - PMV	1	5	27 000,00	-	27 000,00	26 549,63	450,37	-
RP	2018	ECH-1ECG5FX	Interne Stroom - DE VLAAMSE WATER	1	5	1 164 000,00	-	1 164 000,00	-	1 164 000,00	-
RP	2018	ECH-1ECG5FY	Interne Stroom - VLAAMS AUDIOVISUE	1	5	250 000,00	-	250 000,00	150 000,00	100 000,00	-
RP	2018	ECH-1ECG5ZZ	Interne Stroom.	1	2	91 000,00	-	91 000,00	-	91 000,00	-
RP	2018	ECH-1EFG2NA	Werking en Toelagen - INNOVATIESTEU	1	2	1 443 000,00	-	1 443 000,00	789 000,00	654 000,00	-
RP	2018	ECH-1EFG2NV	Interne Stroom - HOGER ONDERWIJS	1	2	-	-	-	-	-	-
RP	2018	ECH-1EFG5AP	Interne Stroom - I-MINDS	1	5	-	-	-	-	-	-
RP	2018	ECH-1EFG5AN	Interne Stroom - INNOVATIESTEU	1	5	-	-	-	-	-	-
RP	2018	ECH-1EFG5NA	Werking en Toelagen - INNOVATIESTEU	1	5	251 564 000,00	-	251 564 000,00	227 005 128,71	24 558 871,29	-
RP	2018	ECH-1EFG5NC	Interne Stroom - MUNTUNPUNT	1	5	25 000,00	-	25 000,00	24 829,60	170,40	-
RP	2018	ECH-1EFG5NN	Interne Stroom - SPORT VLAANDEREN	1	5	-	-	-	-	-	-
RP	2018	ECH-1EFG5NI	Interne Stroom - VIF	1	5	200 000,00	-	200 000,00	200 000,00	-	-
RP	2018	ECH-1EFG5NJ	Interne Stroom - VDAB	1	5	352 000,00	-	352 000,00	-	352 000,00	-
RP	2018	ECH-1EFG5NK	Interne Stroom - DAB VIOE	1	5	-	-	-	-	-	-
RP	2018	ECH-1EFG5NL	Interne Stroom - VLIZ	1	5	63 000,00	-	63 000,00	63 000,00	-	-
RP	2018	ECH-1EFG5NN	Interne Stroom - INBO	1	5	-	-	-	-	-	-
RP	2018	ECH-1EFG5NP	Interne Stroom - GOI	1	5	32 000,00	-	32 000,00	-	32 000,00	-
RP	2018	ECH-1EFG5NC	Interne Stroom - AGENTSCHAP TOEGAI	1	5	5 000,00	-	5 000,00	5 000,00	-	-
RP	2018	ECH-1EFG5NF	Interne Stroom - LRM GROEP	1	5	298 000,00	-	298 000,00	-	298 000,00	-
RP	2018	ECH-1EFG5NC	Interne Stroom - AGENTSCHAP PLANTE	1	5	330 000,00	-	330 000,00	330 000,00	-	-
RP	2018	ECH-1EFG5NF	Interne Stroom - VLAAMSE MAATSCHA	1	5	-	-	-	-	-	-
RP	2018	ECH-1EFG5NS	Interne Stroom - VRT	1	5	113 000,00	-	113 000,00	112 856,00	144,00	-
RP	2018	ECH-1EFG5NT	Interne Stroom - VVM/DE LIJN	1	5	-	-	-	-	-	-
RP	2018	ECH-1EFG5NU	Interne Stroom - EV ILVO	1	5	2 822 000,00	-	2 822 000,00	2 631 558,97	190 441,03	-
RP	2018	ECH-1EFG5NV	Interne Stroom - HOGER ONDERWIJS	1	5	36 258 000,00	-	36 258 000,00	35 345 133,46	912 866,54	-
RP	2018	ECH-1EFG5NV	Interne Stroom - ERKENDE KREDIETMA	1	5	2 000,00	-	2 000,00	2 000,00	-	-
RP	2018	ECH-1EFG5NN	Interne Stroom - VLAAMSE INSTELLING	1	5	1 309 000,00	-	1 309 000,00	1 054 045,27	254 954,73	-
RP	2018	ECH-1EFG5NI	Interne Stroom - VLAAMS INTERUNIVE	1	5	69 000,00	-	69 000,00	68 365,79	634,21	-
RP	2018	ECH-1EFG5ZZ	Interne Stroom.	1	5	-	-	-	-	-	-
TOTAAL						641 544 000,00	-	641 544 000,00	519 110 981,80	122 433 018,20	-

Totaal per afdeling	Afdeling	Vereffeningskredieten			Besteding	Saldo VEK	Over te dragen VEK
		Decretaal VEK	Overdracht VEK	Totaal VEK	Verplichtingen	Saldo VEK	
	1	641 544 000,00	-	641 544 000,00	519 110 981,80	122 433 018,20	-
		-	-	-	-	-	-
		-	-	-	-	-	-

Totaal per entiteit	Omschrijving	Vereffeningskredieten			Besteding	Saldo VEK	Over te dragen VEK
		Decretaal VEK	Overdracht VEK	Totaal VEK	Verplichtingen	Saldo VEK	
ECH	FONDS VOOR FLANKEREND ECONOMISCH EN INNOVATIEBELEID	641 544 000,00	-	641 544 000,00	519 110 981,80	122 433 018,20	-
		-	-	-	-	-	-
		-	-	-	-	-	-

UITVOERING VAN DE UITGAVENBEGROTING VLAAMSE GEMEENSCHAP: VRK

Vol 11c Variabele kredieten VAK (1)

Jaar	Begrotings-artikel	Afdeling	Aard	VAK Huidig Jaar	Overdracht VAK (onbelast saldo)	Totaal VAK	Overdracht verbintenissen	Verbintenissen	Onbelast saldo VAK	Over te dragen verbintenissen
						-			-	
						-			-	
						-			-	
						-			-	
						-			-	
						-			-	
						-			-	
						-			-	
						-			-	
						-			-	
						-			-	
						-			-	
						-			-	
						-			-	
						-			-	
						-			-	
Totaal VRK VAK				-	-	-	-	-	-	-

Vol 11c Variabele kredieten VEK (1)

Jaar	Begrotingsartikel	AFD	Aard	VEK Huidig Jaar	Overdracht VEK	Totaal VEK	Verplichtingen	Saldo VEK
						-		-
						-		-
						-		-
						-		-
						-		-
						-		-
						-		-
						-		-
						-		-
						-		-
						-		-
						-		-
						-		-
						-		-
						-		-
						-		-
						-		-
						-		-
Totaal VRK VEK				-	-	-	-	-

(1) Enkel van toepassing voor Ministerie Vlaamse Gemeenschap

UITVOERING VAN DE UITGAVENBEGROTING VLAAMSE GEMEENSCHAP: VRK
 Vol 11c Variabele kredieten VAK (1)

Jaar	PR	Omschrijving Programma	VAK Huidig Jaar	Overdracht VAK (onbelast saldo)	Totaal VAK	Overdracht verbintenissen	Verbindenissen	Onbelast saldo VAK	Over te dragen verbintenissen
					-			-	
					-			-	
					-			-	
					-			-	
					-			-	
					-			-	
					-			-	
					-			-	
					-			-	
					-			-	
					-			-	
					-			-	
					-			-	
					-			-	
					-			-	
					-			-	
					-			-	
					-			-	
		Totaal VRK VAK	-	-	-	-	-	-	-

Vol 11c Variabele kredieten VEK (1)

Jaar	PR	Omschrijving Programma	VEK Huidig Jaar	Overdracht VEK	Totaal VEK	Verplichtingen	Saldo VEK
					-		-
					-		-
					-		-
					-		-
					-		-
					-		-
					-		-
					-		-
					-		-
					-		-
					-		-
					-		-
					-		-
					-		-
					-		-
					-		-
					-		-
		Totaal VRK VEK	-	-	-	-	-

(1) Enkel van toepassing voor Ministerie Vlaamse Gemeenschap

Totaal per Programma (VAK)

PR	Omschrijving Programma	VAK Huidig Jaar	Overdracht VAK (onbelast saldo)	Totaal VAK	Overdracht verbintenissen	Verbindenissen	Onbelast saldo VAK	Over te dragen verbintenissen
				-			-	
				-			-	
				-			-	
				-			-	
				-			-	
				-			-	
				-			-	
				-			-	
				-			-	
				-			-	
				-			-	
				-			-	
				-			-	
				-			-	
				-			-	
				-			-	
				-			-	
				-			-	
				-			-	

Totaal per Programma (VEK)

PR	Omschrijving Programma	VEK Huidig Jaar	Overdracht VEK	Totaal VEK	Verplichtingen	Saldo VEK
				-		-
				-		-
				-		-
				-		-
				-		-
				-		-
				-		-
				-		-
				-		-
				-		-
				-		-
				-		-
				-		-
				-		-
				-		-
				-		-
				-		-
				-		-
				-		-

STAAT VAN DE OPENSTAANDE VERBINTENISSEN

huidig boekjaar en betaalkalender

Afdeling	Aard	Begrotingsartikel (1) Omschrijving machtiging / verbintenis (2)	Soort (3)	ESR-code						Betaalkalender					
					(+) Encours 31/12/t-1	(+) Annulering verbintenissen vorige jaren	(+) Overgedragen verbintenissen	(-) Nieuwe verbintenissen	(-) Verplichtingen	Openstaande verbintenissen op 31.12	N+1	N+2	N+3	N+4	N+5 (en later)
A: Verbintenissen Vlaamse ministeries of DAB's op gesplitste kredieten															
			A	-	-	-	-	-	-	-	-	-	-	-	
Totaal															
B: Verbintenissen Vlaamse ministeries op variabele kredieten															
			B	-	-	-	-	-	-	-	-	-	-	-	
Totaal															
C1: Verbintenissen gefinancierd met toelagen van Vlaamse ministeries ingevolge vastleggingsmachtigingen															
1	5	ECH-IS	C1	41	-	-	-	121 000,00	-	-	121 000,00	121 000,00	-	-	-
1	5	ECH-WT	C1	12	-	-	-	-	-	-	-	-	-	-	-
1	5	ECH-1EAGSZZ-WT	C1	12	194 877,87	-	194 877,87	749 846,09	553 073,29	391 650,67	391 650,67	-	-	-	-0,00
1	5	ECH-1ECG5CA-WT	C1	12	25 184 081,07	-60 289,91	25 123 791,16	23 458 870,11	17 001 697,20	31 580 964,07	31 580 964,07	-	-	-	-0,00
1	5	ECH-1ECG5CA-WT	C1	31	405 400,99	99 709,06	505 110,05	107 000,00	123 750,00	488 360,05	488 360,05	-	-	-	0,00
1	5	ECH-1ECG5CA-WT	C1	32	344 000,00	-	344 000,00	-	296 000,00	48 000,00	48 000,00	-	-	-	-
1	5	ECH-1ECG5CA-WT	C1	33	16 853 953,37	-791 913,90	16 062 039,47	7 979 406,00	6 265 028,46	17 776 417,01	17 776 417,01	-	-	-	-0,00
1	5	ECH-1ECG5CA-WT	C1	43	-	-	-	-	-	-	-	-	-	-	-
1	5	ECH-1ECG5CA-WT	C1	51	5 000 000,00	-5 000 000,00	-	4 561 820,04	4 561 820,04	-	-	-	-	-	-
1	5	ECH-1ECG5CA-WT	C1	52	-	791 913,90	791 913,90	-	-	610 667,84	610 667,84	-	-	-	0,00
1	5	ECH-1ECG5DC-IS	C1	41	-	-	-	-	181 246,06	-	-	-	-	-	-
1	5	ECH-1ECG5DC-WT	C1	12	8 982 800,01	-73 474,45	8 909 325,56	4 854 548,45	5 713 215,51	8 050 658,50	8 050 658,50	-	-	-	0,00
1	5	ECH-1ECG5DC-WT	C1	31	6 046 602,99	-	6 046 602,99	-	993 396,30	5 053 206,69	5 053 206,69	-	-	-	-
1	5	ECH-1ECG5DC-WT	C1	32	57 334 373,06	-906 779,16	56 427 593,90	84 111 663,48	80 465 875,52	60 073 381,86	60 073 381,86	-	-	-	-
1	5	ECH-1ECG5DC-WT	C1	33	10 066 135,87	814 377,68	10 880 513,55	2 160 025,82	874 504,37	12 166 035,00	12 166 035,00	-	-	-	-
1	5	ECH-1ECG5DC-WT	C1	35	-	-	-	72 759,00	-	72 759,00	72 759,00	-	-	-	-
1	5	ECH-1ECG5DC-WT	C1	51	388 507 463,51	-1 099 285,74	387 408 177,77	46 145 013,50	43 931 753,45	389 621 437,82	389 621 437,82	-	-	-	-
1	5	ECH-1ECG5DC-WT	C1	52	-	-	-	44 427 604,98	3 760 292,98	40 667 312,00	40 667 312,00	-	-	-	-
1	5	ECH-1ECG5DC-WT	C1	53	-	-	-	5 511,82	4 554,40	957,42	957,42	-	-	-	0,00
1	5	ECH-1ECG5DP-IS	C1	41	-	-	-	63 905,00	31 952,50	31 952,50	31 952,50	-	-	-	-
1	5	ECH-1ECG5DQ-IS	C1	41	-	-	-	306 429,02	107 348,90	199 080,12	199 080,12	-	-	-	0,00
1	5	ECH-1ECG5DR-IS	C1	41	-	12 685 616,98	12 685 616,98	1 247 969,95	3 716 525,90	10 217 061,03	10 217 061,03	-	-	-	-
1	5	ECH-1ECG5DR-IS	C1	61	-	17 460 268,99	17 460 268,99	-	5 433 853,75	12 026 415,24	12 026 415,24	-	-	-	-0,00
1	5	ECH-1ECG5DS-IS	C1	41	-	-	-	230 000,00	-	-	-	-	-	-	-
1	5	ECH-1ECG5DT-IS	C1	41	30 795 000,00	-	30 795 000,00	9 000 000,00	9 022 500,00	30 772 500,00	30 772 500,00	-	-	-	-
1	5	ECH-1ECG5DU-IS	C1	41	3 000 000,00	-	3 000 000,00	-	446 433,19	2 553 566,81	2 553 566,81	-	-	-	-
1	5	ECH-1ECG5DV-IS	C1	41	1 000 000,00	219 000,00	1 219 000,00	-	582 500,00	636 500,00	636 500,00	-	-	-	-
1	5	ECH-1ECG5DV-IS	C1	61	-	768 895,00	768 895,00	-	474 906,00	293 989,00	293 989,00	-	-	-	-
1	5	ECH-1ECG5DX-IS	C1	41	4 639 000,00	-	4 639 000,00	185 000,00	185 000,00	4 639 000,00	4 639 000,00	-	-	-	-
1	5	ECH-1ECG5EA-WT	C1	51	144 698 986,57	-2 115,86	144 696 870,71	58 189 543,52	42 577 095,35	160 309 318,88	160 309 318,88	-	-	-	-
1	5	ECH-1ECG5EA-WT	C1	52	-	-	-	49 505,44	-	49 505,44	49 505,44	-	-	-	-
1	5	ECH-1ECG5EA-WT	C1	53	-	-	-	39 099,23	-	39 099,23	39 099,23	-	-	-	-
1	5	ECH-1ECG5EA-WT	C1	54	-	-	-	11 354,62	-	11 354,62	11 354,62	-	-	-	-
1	5	ECH-1ECG5EW-IS	C1	41	-	-	-	1 900 000,00	475 000,00	1 425 000,00	1 425 000,00	-	-	-	-
1	5	ECH-1ECG5EX-IS	C1	41	900 022,00	-	900 022,00	138 000,00	314 613,68	723 408,32	723 408,32	-	-	-	0,00
1	5	ECH-1ECG5EY-IS	C1	41	-	-	-	49 999,63	-	49 999,63	49 999,63	-	-	-	-
1	5	ECH-1ECG5EY-IS	C1	61	-	-	-	68 390,00	68 390,00	-	-	-	-	-	-
1	5	ECH-1ECG5FA-IS	C1	41	-	-	-	-	-	-	-	-	-	-	-
1	5	ECH-1ECG5FA-WT	C1	12	475 165,28	-24 932,97	450 232,31	1 347 998,25	426 629,88	1 371 600,68	1 371 600,68	-	-	-	0,00
1	5	ECH-1ECG5FA-WT	C1	32	-	-	-	-	-	-	-	-	-	-	-
1	5	ECH-1ECG5FA-WT	C1	33	-	-	-	-	-	-	-	-	-	-	-
1	5	ECH-1ECG5FA-WT	C1	35	-	-	-	-	-	-	-	-	-	-	-
1	5	ECH-1ECG5FA-WT	C1	44	-	-	-	-	-	-	-	-	-	-	-
1	5	ECH-1ECG5FA-WT	C1	51	5 330 271,36	-75 000,00	5 255 271,36	3 909 527,56	1 236 215,03	7 928 583,89	7 928 583,89	-	-	-	-
1	5	ECH-1ECG5FA-WT	C1	52	-	75 000,00	75 000,00	-	70 017,00	4 983,00	4 983,00	-	-	-	-
1	5	ECH-1ECG5FA-WT	C1	63	204 852 093,17	7 400,51	204 859 493,68	17 939 578,65	16 181 064,27	206 618 008,06	206 618 008,06	-	-	-	-0,00
1	5	ECH-1ECG5FT-IS	C1	41	-	-	-	-	-	-	-	-	-	-	-
1	5	ECH-1ECG5FT-IS	C1	61	-	-	-	166 549,09	-	166 549,09	166 549,09	-	-	-	-
1	5	ECH-1ECG5FU-IS	C1	41	-	-	-	26 549,63	26 549,63	-	-	-	-	-	-

Nr.		534669938		VO 14	
ESR code	ESR Beschrijving	Begroting	Eindtoestand	Afwijking Absoluut	Afwijking Procentueel
0	NIET-VERDEELDE ONTVANGSTEN	44 657 000,00	44 657 678,00	678,00	0,00%
06	Ontvangsten te verdelen over hoofdgroepen 1 tot en met 9	-	-	-	-
08	Interne verrichtingen	44 657 000,00	44 657 678,00	678,00	0,00%
08.10	Diverse interne verrichtingen en opnemingen uit reservefondsen	-	-	-	-
08.21	Overgedragen overschot vorige boekjaren	44 657 000,00	44 657 678,00	678,00	0,00%
08.22	Over te dragen tekort van het boekjaar	-	-	-	-
1	LOPENDE ONTVANGSTEN VAN GOEDEREN EN DIENSTEN (CONSUMPTIEBESTEDINGEN)	-	-	-	-
16	Verkoop van niet-duurzame goederen en diensten	-	-	-	-
18	Ontvangsten afkomstig van wegen- en waterbouwkundige werken	-	-	-	-
19	Productie van investeringsgoederen in eigen beheer	-	-	-	-
2	RENTEN EN INKOMSTEN UIT EIGENDOM	395 000,00	381 704,07	-13 295,93	-3,37%
26	Rente van overheidsvoordringen	-	8 091,45	8 091,45	-
27	Exploitatiewinsten van overheidsbedrijven	-	-	-	-
28	Overige opbrengsten van vermogen	395 000,00	373 612,62	-21 387,38	-5,41%
3	INKOMENSOVERDRACHTEN VAN ANDERE SECTOREN	2 316 000,00	2 912 008,02	596 008,02	25,73%
36	Indirecte belastingen en heffingen	-	-	-	-
37	Directe belastingen en bijdragen gestort aan de socialezekeringsinstellingen	-	-	-	-
38	Overige inkomensoverdrachten van bedrijven, financiële instellingen, vzw's t.b.v. de gezinnen en van gezinnen en ontvangen subsidies	1 500 000,00	1 993 932,43	493 932,43	32,93%
39	Inkomensoverdrachten van het buitenland	816 000,00	918 075,59	102 075,59	12,51%
4	INKOMENSOVERDRACHTEN BINNEN DE OVERHEIDSSECTOR	580 415 000,00	580 106 721,35	-308 278,65	-0,05%
46	Inkomensoverdrachten binnen een institutionele groep	580 415 000,00	580 012 448,79	-402 551,21	-0,07%
46.10	Van de institutionele overheid (MVG + IVAzrp)	580 415 000,00	579 908 129,04	-506 870,96	-0,09%
46.20	Van niet-organieke begrotingsfondsen	-	-	-	-
46.30	Van een DAB	-	-	-	-
46.40	Van een VOI, IVArp, EVApr, SAR en EV	-	-	-	-
46.50	Van onderwijsinstellingen van de institutionele overheid	-	104 319,75	104 319,75	-
46.60	Van vzw's van de overheid	-	-	-	-
46.70	Van andere eenheden van de overheid	-	-	-	-
47	Inkomensoverdrachten van de socialezekerheidsinstellingen	-	-	-	-
48	Inkomensoverdrachten van lokale overheden	-	94 272,56	94 272,56	-
49	Inkomensoverdrachten van andere institutionele groepen (federale overheid, gemeenschappen, gewesten, gemeenschapscommissies)	-	-	-	-
5	KAPITAALOVERDRACHTEN VAN ANDERE SECTOREN	7 444 000,00	6 567 101,51	-876 898,49	-11,78%
56	Vermogensheffingen	3 427 000,00	-	-3 427 000,00	-100,00%
57	Kapitaaloverdrachten van bedrijven en financiële instellingen (exclusief vermogensheffingen)	4 017 000,00	6 567 101,51	2 550 101,51	63,48%
58	Kapitaaloverdrachten van vzw's t.b.v. de gezinnen en van gezinnen (exclusief vermogensheffingen)	-	-	-	-
59	Kapitaaloverdrachten van het buitenland	-	-	-	-
6	KAPITAALOVERDRACHTEN BINNEN DE OVERHEIDSSECTOR	-	-	-	-
66	Kapitaaloverdrachten binnen een institutionele groep	-	-	-	-
66.11	Investeringsbijdragen van de institutionele overheid	-	-	-	-
66.12	Overige kapitaaloverdrachten van de institutionele overheid	-	-	-	-
66.21	Investeringsbijdragen van niet-organieke begrotingsfondsen	-	-	-	-
66.22	Overige kapitaaloverdrachten van niet-organieke begrotingsfondsen	-	-	-	-
66.31	Investeringsbijdragen van een DAB	-	-	-	-
66.32	Overige kapitaaloverdrachten van een DAB	-	-	-	-
66.41	Investeringsbijdragen van een VOI, IVArp, EVApr, SAR en EV	-	-	-	-
66.42	Overige kapitaaloverdrachten van een VOI, IVArp, EVApr, SAR en EV	-	-	-	-
66.51	Investeringsbijdragen van onderwijsinstellingen van de institutionele overheid	-	-	-	-
66.52	Overige kapitaaloverdrachten van onderwijsinstellingen van de institutionele overheid	-	-	-	-
66.61	Investeringsbijdragen van vzw's van de overheid	-	-	-	-
66.62	Overige kapitaaloverdrachten van vzw's van de overheid	-	-	-	-
66.71	Investeringsbijdragen van andere eenheden van de overheid	-	-	-	-
66.72	Overige kapitaaloverdrachten van andere eenheden van de overheid	-	-	-	-
67	Kapitaaloverdrachten van de socialezekerheidsinstellingen	-	-	-	-
68	Kapitaaloverdrachten van lokale overheden	-	-	-	-
69	Kapitaaloverdrachten van andere institutionele groepen (federale overheid, gemeenschappen, gewesten, gemeenschapscommissies)	-	-	-	-
7	DESINVESTERINGEN	6 277 000,00	3 841 414,56	-2 435 585,44	-38,80%
76	Verkoop van onroerende goederen in het binnenland	6 277 000,00	3 841 414,56	-2 435 585,44	-38,80%
77	Verkoop van overige investeringsgoederen, waaronder immateriële goederen	-	-	-	-
78	Voorraadverminderingen	-	-	-	-
8	KREDIETAFLOSSINGEN EN VEREFFENINGEN VAN DEELNEMINGEN; ANDERE FINANCIËLE PRODUCTEN	40 000,00	-	-40 000,00	-100,00%
86	Kredietaflossingen door en vereffeningen van deelnemingen in bedrijven en financiële instellingen en andere financiële producten	40 000,00	-	-40 000,00	-100,00%
87	Kredietaflossingen door vzw's t.b.v. de gezinnen en door gezinnen	-	-	-	-
88	Kredietaflossingen door en vereffening van deelnemingen in het buitenland	-	-	-	-
89	Kredietaflossingen binnen de overheidssector	-	-	-	-
9	OVERHEIDSSCHULD	-	-	-	-
96	Opbrengst van leningen met een looptijd van meer dan één jaar	-	-	-	-
97	Aanmuntingen	-	-	-	-
98	Verhoging van het eigen vermogen	-	-	-	-
TOTAAL ONTVANGSTEN		641 544 000,00	638 466 627,51	-3 077 372,49	-0,48%
0	NIET-VERDEELDE UITGAVEN	51 364 000,00	120 692 138,66	69 328 138,66	134,97%
01	Uitgaven te verdelen over de hoofdgroepen 1 tot en met 9	-	-	-	-
03	Interne verrichtingen	51 364 000,00	120 692 138,66	69 328 138,66	134,97%
03.10	Diverse interne verrichtingen en spijzen van reservefondsen	-	-	-	-
03.21	Overgedragen tekort varige boekjaren	-	-	-	-
03.22	Over te dragen overschot van het boekjaar	51 364 000,00	120 692 138,66	69 328 138,66	134,97%
04	Annuliteiten met betrekking tot financiële leasing	-	-	-	-
1	LOPENDE UITGAVEN VOOR GOEDEREN EN DIENSTEN (CONSUMPTIEBESTEDINGEN)	31 985 000,00	24 354 295,50	-7 630 704,50	-23,86%
11	Lonen en sociale lasten	-	-	-	-
12	Aankoop van niet-duurzame goederen en diensten	31 985 000,00	24 354 295,50	-7 630 704,50	-23,86%
14	Herstel en niet-waardevermeerderend onderhoud van wegen- en waterbouwkundige werken	-	-	-	-
2	RENTEN EN HUURGELDEN VAN GRONDEN	-	-	-	-
21	Rente op overheidsschuld	-	-	-	-
24	Huurgelden van gronden	-	-	-	-
25	Uitbetaalde dividenden	-	-	-	-
3	INKOMENSOVERDRACHTEN AAN ANDERE SECTOREN	329 638 000,00	314 721 990,14	-14 916 009,86	-4,52%
31	Exploitatiesubsidies	1 241 000,00	1 316 882,11	75 882,11	6,11%
32	Inkomensoverdrachten, die geen exploitatiesubsidies zijn, aan bedrijven en financiële instellingen	283 057 000,00	264 117 042,78	-18 939 957,22	-6,69%
33	Inkomensoverdrachten aan vzw's t.b.v. de gezinnen	37 120 000,00	41 351 816,21	4 231 816,21	11,40%
34	Inkomensoverdrachten aan gezinnen	7 715 000,00	7 517 055,04	-197 944,96	-2,57%
35	Inkomensoverdrachten aan het buitenland	505 000,00	419 194,00	-85 806,00	-16,99%
4	INKOMENSOVERDRACHTEN BINNEN DE OVERHEIDSSECTOR	71 899 000,00	56 829 968,56	-15 069 031,44	-20,96%
41	Inkomensoverdrachten binnen een institutionele groep	70 068 000,00	55 125 212,89	-14 942 787,11	-21,33%
41.10	Aan de institutionele overheid (MVG + IVAzrp)	91 000,00	200 000,00	109 000,00	119,78%
41.20	Aan niet-organieke begrotingsfondsen	-	-	-	-

ESR code	ESR Beschrijving	Begroting	Eindtoestand	Afwijking Absoluut	Afwijking Procentueel
41.30	Aan een DAB	200 000,00	-	-200 000,00	-100,00%
41.40	Aan een VOI, IVArp, EVApr, SAR en EV	10 890 000,00	5 057 375,32	-5 832 624,68	-53,56%
41.50	Aan onderwijsinstellingen van de institutionele overheid	45 591 000,00	39 061 659,36	-6 529 340,64	-14,32%
41.60	Aan vzw's van de overheid	2 965 000,00	1 335 128,58	-1 629 871,42	-54,97%
41.70	Aan andere eenheden van de overheid	10 331 000,00	9 471 049,63	-859 950,37	-8,32%
42	Inkomenoverdrachten aan de socialezekerheidsinstellingen	-	-	-	-
43	Inkomenoverdrachten aan lokale overheden	900 000,00	1 372 755,67	472 755,67	52,53%
44	Inkomenoverdrachten aan bedrijven en financiële instellingen	870 000,00	28 000,00	-842 000,00	-96,78%
45	Inkomenoverdrachten aan andere institutionele groepen (federale overheid, gemeenschappen, gewesten, gemeenschapscommissies)	61 000,00	304 000,00	243 000,00	398,36%
5	KAPITAALOVERDRACHTEN AAN ANDERE SECTOREN	126 558 000,00	95 673 630,12	-30 884 369,88	-24,40%
51	Kapitaaloverdrachten aan de institutionele overheid (MVG + IVAzrp)	126 558 000,00	91 646 165,06	-34 911 834,94	-27,59%
52	Kapitaaloverdrachten aan vzw's t.b.v. de gezinnen	-	4 011 556,04	4 011 556,04	-
53	Kapitaaloverdrachten aan gezinnen	-	4 554,40	4 554,40	-
54	Kapitaaloverdrachten aan het buitenland	-	11 354,62	11 354,62	-
6	KAPITAALOVERDRACHTEN BINNEN DE OVERHEIDSECTOR	30 100 000,00	26 194 604,53	-3 905 395,47	-12,97%
61	Kapitaaloverdrachten binnen een institutionele groep	-	9 303 031,51	9 303 031,51	-
61.11	Investeringsbijdragen aan de institutionele overheid (MVG + IVAzrp)	-	-	-	-
61.12	Overige kapitaaloverdrachten aan de institutionele overheid (MVG + IVAzrp)	-	-	-	-
61.21	Investeringsbijdragen aan niet-organieke begrotingsfondsen	-	-	-	-
61.22	Overige kapitaaloverdrachten aan niet-organieke begrotingsfondsen	-	-	-	-
61.31	Investeringsbijdragen aan een DAB	-	-	-	-
61.32	Overige kapitaaloverdrachten aan een DAB	-	-	-	-
61.41	Investeringsbijdragen aan een VOI, IVArp, EVApr, SAR en EV	-	-	-	-
61.42	Overige kapitaaloverdrachten aan een VOI, IVArp, EVApr, SAR en EV	-	3 394 271,76	3 394 271,76	-
61.51	Investeringsbijdragen aan onderwijsinstellingen van de institutionele overheid	-	5 433 853,75	5 433 853,75	-
61.52	Overige kapitaaloverdrachten aan onderwijsinstellingen van de institutionele overheid	-	-	-	-
61.61	Investeringsbijdragen aan vzw's van de overheid	-	474 906,00	474 906,00	-
61.62	Overige kapitaaloverdrachten aan vzw's van de overheid	-	-	-	-
61.71	Investeringsbijdragen aan andere eenheden van de overheid	-	-	-	-
61.72	Overige kapitaaloverdrachten aan andere eenheden van de overheid	-	-	-	-
62	Kapitaaloverdrachten aan de socialezekerheidsinstellingen	-	-	-	-
63	Kapitaaloverdrachten aan lokale overheden	30 100 000,00	16 891 573,02	-13 208 426,98	-43,88%
64	Kapitaaloverdrachten aan het gesubsidieerd autonoom onderwijs	-	-	-	-
65	Kapitaaloverdrachten aan andere institutionele groepen (federale overheid, gemeenschappen, gewesten, gemeenschapscommissies)	-	-	-	-
7	INVESTERINGEN	-	-	-	-
71	Aankoop van gronden en gebouwen in het binnenland	-	-	-	-
72	Nieuwbouw van gebouwen	-	-	-	-
73	Wegen- en waterbouwkundige werken	-	-	-	-
74	Verwerving van overige investeringsgoederen, waaronder immateriële goederen	-	-	-	-
75	Voorraadtoename	-	-	-	-
8	KREDIETVERLENINGEN EN DEELNEMINGEN; ANDERE FINANCIËLE PRODUCTEN	-	-	-	-
81	Kredietverleningen aan en deelnemingen in bedrijven en financiële instellingen en andere financiële producten	-	-	-	-
82	Kredietverleningen aan vzw's t.b.v. de gezinnen	-	-	-	-
83	Kredietverleningen aan gezinnen	-	-	-	-
84	Kredietverleningen aan en deelnemingen in het buitenland	-	-	-	-
85	Kredietverleningen binnen de overheidssector	-	-	-	-
9	OVERHEIDSSCHULD	-	-	-	-
91	Aflossingen van leningen met een looptijd van meer dan één jaar	-	-	-	-
92	Ontmuntingen	-	-	-	-
93	Verlaging van het eigen vermogen	-	-	-	-
	TOTAAL UITGAVEN	641 544 000,00	638 466 627,51	-3 077 372,49	-0,48%
	Evenwicht Totale Ontvangsten vs Uitgaven: moet 0 zijn	-	0,00	0,00	-
	ESR-ontvangsten	16 432 000,00	13 796 500,72	-2 635 499,28	-16,04%
	ESR-uitgaven	520 112 000,00	453 346 244,45	-66 765 755,55	-12,84%
	ESR-vorderingensaldo	-503 680 000,00	-439 549 743,73	64 130 256,27	12,73%
	Begrotingsaldo: opbouw (+) / inteling (-)	6 707 000,00	76 034 460,66	69 327 460,66	1033,66%

ESR code	ESR Beschrijving	Begroting	Eindtoestand	Afwijking Absoluut	Afwijking Procentueel
	Totaal Ontvangsten	641 544 000,00	638 466 627,51	-3 077 372,49	-0,48%
ESR 9	Leningen	-	-	-	-
ESR 8	KVD	40 000,00	-	-40 000,00	-100,00%
46.1-66.1	Toelage MVG	580 415 000,00	579 908 129,04	-506 870,96	-0,09%
ESR 46.3-7 en ESR 66.3-7	Toelagen DAB, RP	-	104 319,75	104 319,75	-
ESR 08.21	Overgedragen overschot	44 657 000,00	44 657 678,00	678,00	0,00%
ESR 08.22	Over te dragen tekort	-	-	-	-
ESR 08.10	Interne Verrichtingen	-	-	-	-
	Totaal ESR-gecorrigeerde ontvangsten	16 432 000,00	13 796 500,72	-2 635 499,28	-16,04%
	Totaal Uitgaven	641 544 000,00	638 466 627,51	-3 077 372,49	-0,48%
ESR 9	Aflossing Schuld	-	-	-	-
ESR 8	KVD	-	-	-	-
41.1-61.1	Toelage MVG	91 000,00	200 000,00	109 000,00	119,78%
ESR 41.3-7 en ESR 61.3-7	Toelagen DAB, RP	69 977 000,00	64 228 244,40	-5 748 755,60	-8,22%
ESR 03.22	Over te dragen overschot	51 364 000,00	120 692 138,66	69 328 138,66	134,97%
ESR 03.21	Overgedragen tekort	-	-	-	-
ESR 03.10	Interne Verrichtingen	-	-	-	-
	Totaal ESR-gecorrigeerde uitgaven	520 112 000,00	453 346 244,45	-66 765 755,55	-12,84%
	Begrotingsaldo: opbouw (+) / inteling (-)	6 707 000,00	76 034 460,66	69 327 460,66	1033,66%
	Esr. Vorderingsaldo	-503 680 000,00	-439 549 743,73	64 130 256,27	12,73%

Nr.	534669938	VO 16
-----	-----------	-------

SUBSIDIES AAN LOKALE BESTUREN

KBO nr	Begunstigde	ESR code	Totaal bedrag subsidie
KBO:0200065765	Intergemeentelijke Vereniging Veneco	63	557 648,39
KBO:0205157869	West-Vlaamse Intercommunale	63	555 579,97
KBO:0205350681	INTERCOMMUNALE LEIEDAL	63	1 251 681,02
KBO:0206460639	Intergemeentelijk Samenwerkingsverband van het Land van	63	47 760,00
KBO:0206677801	Gemeente Brasschaat	63	13 686,44
KBO:0206684927	Stad Blankenberge	63	5 724,39
KBO:0206914361	Stad Borgloon	63	238 621,46
KBO:0207067482	Stad Tongeren	63	164 851,19
KBO:0207201797	Stad Genk	63	52 406,25
KBO:0207215160	Gemeente Vorselaar	63	43 503,13
KBO:0207434597	Gemeente De Panne	63	96,72
KBO:0207437468	Stad Aalst	63	42 756,49
KBO:0207441527	Stad Ninove	63	4 192,75
KBO:0207445584	Stad Dendermonde	63	3 792,63
KBO:0207445782	Gemeente Hamme (Vl.)	63	70 000,00
KBO:0207446079	Gemeente Lebbeke	63	44 783,09
KBO:0207447366	Gemeente Wetteren	63	9 740,62
KBO:0207448554	Gemeente Maldegem	63	43 402,44
KBO:0207451227	Stad Gent	43	235 272,00
KBO:0207451227	Stad Gent	63	204 340,87
KBO:0207453207	Gemeente Merelbeke	63	6 592,26
KBO:0207460432	Stad Ronse	63	79 785,00
KBO:0207463402	Stad Lokeren	63	18 920,03
KBO:0207464192	Stad Sint-Niklaas	63	69 684,09
KBO:0207465281	Stad Beringen	63	400 000,00
KBO:0207466964	Stad Hasselt	63	4 837,17
KBO:0207471617	Stad Bree	63	19 273,99
KBO:0207473102	Stad Lommel	63	11 577,26
KBO:0207475377	Stad Bilzen	63	15 295,39
KBO:0207485374	Stad Geraardsbergen	63	9 401,47
KBO:0207488641	Gemeente Wevelgem	63	43 914,85
KBO:0207493391	Stad Wervik	63	10 707,03
KBO:0207494480	Gemeente Koksijde	63	4 424,12
KBO:0207494579	Stad Veurne	63	8 250,00
KBO:0207494678	Stad Kortrijk	43	-6 111,50
KBO:0207495668	Gemeente Middelkerke	63	18 068,29
KBO:0207499430	Stad Mechelen	63	337 354,93
KBO:0207499826	Gemeente Puurs	43	81 177,87
KBO:0207500123	Stad Antwerpen	43	199 806,00
KBO:0207502301	Stad Lier	63	5 716,81
KBO:0207504675	Stad Herentals	63	20 045,94
KBO:0207506259	Gemeente Asse	63	1 425 524,75
KBO:0207506952	Gemeente Boom	63	8 331,81
KBO:0207509724	Gemeente Sint-Katelijne-Waver	63	11 100,00
KBO:0207512001	Gemeente Overijse	63	2 413,60
KBO:0207512197	Gemeente Pepingen	43	42 136,97
KBO:0207514474	Stad Vilvoorde	63	73 225,67
KBO:0207515068	Gemeente Zaventem	63	28 950,71

Nr.	534669938	VO 16
-----	-----------	-------

SUBSIDIES AAN LOKALE BESTUREN

KBO:0207518632	Gemeente Haacht	63	4 050,24
KBO:0207519127	Gemeente Herent	43	119 978,03
KBO:0207521206	Stad Landen	63	6 654,23
KBO:0207521503	Stad Leuven	63	86 859,75
KBO:0207521996	Gemeente Lubbeek	43	120 000,00
KBO:0207527936	Gemeente Beernem	63	9 594,26
KBO:0207529520	Gemeente Oostkamp	63	6 108,23
KBO:0207530609	Stad Torhout	63	28 599,73
KBO:0207531894	Stad Diksmuide	63	7 400,51
KBO:0207532488	Gemeente Kortemark	63	290 379,00
KBO:0207533082	Stad Turnhout	63	17 255,56
KBO:0207533775	Gemeente Wijnegem	63	1 578,10
KBO:0207535062	Gemeente Heist-op-den-Berg	63	1 332,40
KBO:0207539913	Gemeente Kapellen	63	150 531,96
KBO:0207690262	Gemeente Brakel	63	5 345,11
KBO:0207691252	Gemeente Knokke-Heist	63	27 170,97
KBO:0207691351	Gemeente Maasmechelen	43	4 000,00
KBO:0207832792	Openbaar Centrum voor Maatschappelijke Welzijn van Brugge	43	-10 737,20
KBO:0208236927	Openbaar Centrum voor Maatschappelijk Welzijn van Leuven	43	-4 000,00
KBO:0212205118	Openbaar Centrum voor Maatschappelijk Welzijn van Oostende	43	-11 568,62
KBO:0216773026	Gemeente Houthalen-Helchteren	43	2 000,00
KBO:0253973219	Provincie Vlaams-Brabant	43	119 000,00
KBO:0308252043	Stad Oudenaarde	63	6 540,00
KBO:0367300594	Stadsontwikkeling Gent (sogent)	63	1 067 619,51
KBO:0437878289	Bostoën Group	63	60 000,00
KBO:0451555190	H.W.P.	63	1 342,06
KBO:0457877018	HEAT 21	63	59 693,60
KBO:0471734952	CARNA	63	581 106,74
KBO:0472859459	VZW CENTRUMMANAGEMENT LEUVEN	63	585,64
KBO:0540610989	STEEN III	63	153 689,17
KBO:0638926429	BIOSCAPE B	63	1 000 000,00
KBO:0638926528	BIOSCAPE C	63	1 000 000,00
KBO:0638926825	BIOSCAPE A	63	630 000,00
KBO:0643780684	AGROPOLIS SERVICE	63	152 812,50
KBO:0644575886	Extenso	63	31 337,98
KBO:0657945555	MODE INCUBATOR VOOR ACCESSOIRES HASSELT	63	44 775,00
KBO:0820566847	Eiland Zwijnaarde	63	4 148 405,69
KBO:0820653751	Centrummanagement Poperinge vzw	63	6 297,18
KBO:0828719795	Global Development Solutions	63	58 722,04
KBO:0838424646	Greenville	63	127 433,70
KBO:0839605868	Futurn Lier	63	635 447,28
KBO:0845171886	ALIDES PROJECTS	63	10 044,91
KBO:0845226227	Rameis	63	442 417,20
KBO:0860487295	DIGIPOLIS	43	419 192,80
KBO:0881701987	Provinciale Ontwikkelingsmaatschappij Antwerpen	63	27 000,00
KBO:0881704066	Provinciale Ontwikkelingsmaatschappij Limburg	43	-16 209,00
KBO:0881704363	Provinciale Ontwikkelingsmaatschappij Vlaams-Brabant	63	15 479,75
ongedefinieerd	ongedefinieerd	43	78 818,32
TOTAAL			18 264 328,69

KRUISTABEL ESR-COFOG OVER DE UITVOERINGSREKENING VAN DE UITGAVENBEGROTING VAN HET JAAR

ESR / COFOG	te verdelen	00000	01.71.0 Verric	01.72.0 Aflossing en	economisch en handelsrekening op het gebied van	maak uw keuze	maak uw keuze	maak uw keuze	maak uw keuze	TOTAAL
01.00	-									-
03.10		-								-
03.21		-								-
03.22		120 692 138,66								120 692 138,66
04.00	-									-
11.11	-									-
11.12	-									-
11.20	-									-
11.31	-									-
11.32	-									-
11.33	-									-
11.40	-									-
12.11	0,00				23 762 589,56	577 002,36				24 339 591,92
12.12	-									-
12.21	-				14 703,58					14 703,58
12.22	-									-
12.50	-									-
14.10	-									-
14.20	-									-
21.10			-							-
21.20			-							-
21.30			-							-
21.40			-							-
21.50			-							-
21.60			-							-
24.10	-									-
24.20	-									-
25.00	-									-
31.11	-									-
31.12	-									-
31.21	-									-
31.22	-									-
31.31	-									-
31.32	-				1 117 146,30	199 735,81				1 316 882,11
31.40	-									-
32.00	-				268 928 264,37	-4 811 221,59				264 117 042,78
33.00	-				31 258 534,33	10 093 281,88				41 351 816,21
34.20	-									-
34.31	-									-
34.32	-									-
34.41	-					7 517 055,04				7 517 055,04
34.42	-									-
34.50	-									-
35.10	-									-
35.20	-									-
35.30	-					419 194,00				419 194,00
35.40	-									-
35.50	-									-

KRUISTABEL ESR-COFOG OVER DE UITVOERINGSREKENING VAN DE UITGAVENBEGROTING VAN HET JAAR

ESR / COFOG	te verdelen	00000	01.71.0 Verric	01.72.0 Aflossing en	economisch en handels	seling op het gebied van e	maak uw keuze	maak uw keuze	maak uw keuze	maak uw keuze	TOTAAL
35.60	-										-
41.10		200 000,00									200 000,00
41.20		-									-
41.30		-									-
41.40		5 057 375,32									5 057 375,32
41.50		39 061 659,36									39 061 659,36
41.60		1 335 128,58									1 335 128,58
41.70		9 471 049,63									9 471 049,63
42.10	-										-
42.20	-										-
42.30	-										-
42.40	-										-
42.50	-										-
42.60	-										-
42.70	-										-
42.80	-										-
42.90	-										-
43.11	-					102 791,00					102 791,00
43.12	-										-
43.13	-										-
43.14	-										-
43.15	-										-
43.16	-										-
43.21	-										-
43.22	-				820 370,87	30 401,00					850 771,87
43.23	-										-
43.24	-										-
43.25	-										-
43.26	-										-
43.40	-										-
43.51	-										-
43.52	-										-
43.53	-				419 192,80						419 192,80
43.54	-										-
43.59	-										-
44.10	-										-
44.20	-										-
44.30	-						28 000,00				28 000,00
44.40	-										-
45.11	-										-
45.12	-										-
45.13	-										-
45.24	-										-
45.25	-										-
45.26	-										-
45.34	-							71 000,00			71 000,00
45.35	-										-
45.40	-						233 000,00				233 000,00

KRUISTABEL ESR-COFOG OVER DE UITVOERINGSREKENING VAN DE UITGAVENBEGROTING VAN HET JAAR

ESR / COFOG	te verdelen	00000	01.71.0 Verric	01.72.0 Aflossing en	economisch en handels	seling op het gebied van e	maak uw keuze	maak uw keuze	maak uw keuze	maak uw keuze	TOTAAL
63.54	-										-
63.59	-				14 998 514,67						14 998 514,67
64.10	-										-
64.20	-										-
65.11	-										-
65.12	-										-
65.13	-										-
65.24	-										-
65.25	-										-
65.26	-										-
65.34	-										-
65.35	-										-
65.40	-										-
65.50	-										-
71.11	-										-
71.12	-										-
71.21	-										-
71.22	-										-
71.31	-										-
71.32	-										-
72.00	-										-
72.90	-										-
73.10	-										-
73.20	-										-
73.30	-										-
73.40	-										-
73.90	-										-
74.10	-										-
74.22	-										-
74.30	-										-
74.40	-										-
74.50	-										-
74.60	-										-
74.70	-										-
74.80	-										-
74.90	-										-
75.00	-										-
81.11	-										-
81.12	-										-
81.21	-										-
81.22	-										-
81.31	-										-
81.32	-										-
81.41	-										-
81.42	-										-
81.51	-										-
81.52	-										-
81.61	-										-

KRUISTABEL ESR-COFOG OVER DE UITVOERINGSREKENING VAN DE UITGAVENBEGROTING VAN HET JAAR

ESR / COFOG	te verdelen	00000	01.71.0 Verric	01.72.0 Aflossing en	economisch en handels	seling op het gebied van e	maak uw keuze	maak uw keuze	maak uw keuze	maak uw keuze	TOTAAL
81.62	-										-
81.70	-										-
82.00	-										-
83.00	-										-
84.11	-										-
84.12	-										-
84.13	-										-
84.14	-										-
84.15	-										-
84.16	-										-
84.17	-										-
84.21	-										-
84.22	-										-
84.23	-										-
84.24	-										-
85.11		-									-
85.12		-									-
85.13		-									-
85.14		-									-
85.15		-									-
85.16		-									-
85.17		-									-
85.20	-										-
85.31	-										-
85.32	-										-
85.34	-										-
85.35	-										-
85.40	-										-
85.50	-										-
85.61		-									-
85.62	-										-
85.63	-										-
85.64	-										-
85.65	-										-
91.10				-							-
91.20				-							-
91.30				-							-
91.70				-							-
92.00	-										-
93.00	-										-
TOTAAL	0,00	185 120 383,06	-	-	438 886 004,95	14 460 239,50	-	-	-	-	638 466 627,51

DETAIL VAN DE RESERVEFONDSEN

gebaseerd op art. 40 §2 van het Rekendecreet

Decretale basis

Naam fonds

Decreet houdende bepalingen tot begeleiding van de begroting 2002 - art. 41, §3ter			
Hermesfonds			
	Initiële begroting	Laatste begroting	Uitvoering
Beginsaldo (+)	3 827 866,67	3 827 866,67	3 827 866,67
Toevoeging (03.10.2) (+)	-	-	-
Oorsprong (ESR-code)			
Opneming (08.10.2) (+)	-	-	-
Aanwending (ESR-code)			
Eindsaldo	3 827 866,67	3 827 866,67	3 827 866,67

Decretale basis

Naam fonds

	Initiële begroting	Laatste begroting	Uitvoering
Beginsaldo (+)			
Toevoeging (03.10.2) (+)	-	-	-
Oorsprong (ESR-code)			
Opneming (08.10.2) (+)	-	-	-
Aanwending (ESR-code)			
Eindsaldo	-	-	-

AANSLUITING ECONOMISCH- MET BEGROTINGSRESULTAAT

gebaseerd op art. 45, 4° van het Rekendecreet

Te bestemmen bedrijfseconomisch resultaat (+/-)	code	Boekjaar
	9905	75 517 409,66

Verrichtingen zonder impact op het begrotingsresultaat

Afschrijvingen en waardeverminderingen op vast activa (+)	630	-
Waardeverminderingen op voorraden, bestellingen in uitvoering en handelsvorderingen (+)	631/4	-3 759 729,35
Voorzieningen voor risico's en kosten (+)	635/8	-
Terugneming van afschrijvingen en van waardeverminderingen op immateriële en materiële vaste activa (-)	760	-
Terugneming van voorzieningen voor uitzonderlijke risico's en kosten (-)	7620	-
Terugneming van waardevermindering op financiële vaste activa(-)	761	-
Terugneming van voorzieningen voor uitzonderlijke financiële risico's en kosten (-)	7621	-
Niet-recurrente afschrijvingen en waardeverminderingen op oprichtingskosten, op immateriële en materiële vaste activa (+)	660	-
Voorzieningen voor uitzonderlijke bedrijfsrisico's en -kosten: toevoegingen (bestedingen) (+)/(-)	6620	-
Waardeverminderingen op fin vaste activa (+)	661	-
Voorzieningen voor uitzonderlijke financiële risico's en kosten: toevoegingen (bestedingen) (+)/(-)	6621	-
Meerwaarden bij de realisatie van immateriële en materiële vaste activa (-)	7630	-548 370,88
Meerwaarden bij de realisatie van financiële vaste activa (-)	7631	-
Minderwaarden bij de realisatie van immateriële en materiële vaste activa (+)	6630	-
Minderwaarden bij de realisatie van financiële vaste activa (+)	6631	-
Meerwaarde op de courante realisatie van materiële vaste activa (-)	741	-
Minderwaarde op de courante realisatie van materiële vaste activa (+)	641	-
Mutatie Provisie niet-opgenomen vakantiedagen (+/-)	VO 6.9	-
Verrekening kapitaalsubsidies eigen investeringenIn resultaat genomen kapitaalsubsidie (-)	753	-
<i>Andere (nader toe te lichten)</i>		
<i>verkopten terreinen Vlaamse Gemeenschap via uitzonderlijk resultaat</i>		-2 775 992,68
<i>waardeverminderingen vorderingen met impact op ESR-resultaat</i>		3 759 729,35
.....		
.....		
.....		
.....		

Verrichtingen met uitsluitend impact op het begrotingsresultaat (niet op bedrijfseconomisch resultaat)

Investeringen in immateriële en materiële vaste activa (-)	ESR 71/4	-
Kapitaalverstekkingen van het boekjaar en aankopen van aandelen en obligaties (-)	ESR 81/5	-
Correctie op ESR 81.70 mbt Rente op SWAPs (+)	ESR 81.70	-
Verkopten op materiële en immateriële vaste activa (+)	ESR 76/7	3 841 414,56
Terugbetalingen van Kapitaalverstekkingen van het boekjaar en verkopen van aandelen en obligaties (+)	ESR 86/9	-
Correctie op ESR 86.70 mbt Rente op SWAPs (-)	ESR 86.70	-
Nieuw aangegane leningen van het boekjaar (+)	ESR 96	-
Afbetaling kapitaalgedeelte lening (-)	ESR 91	-
Aangaan kapitaalverhoging in cash (+)	ESR 98	-
Terugbetalingen kapitaal of uitgiftepremies in cash (-)	ESR 93	-
Diverse interne verrichtingen en opnemingen uit reservefondsen (+)	ESR 08.10	-
Diverse interne verrichtingen en spijzigen van reservefondsen (-)	ESR 03.10	-
Nieuw toegekende kapitaalsubsidies eigen investeringen (+)	VO 6.8	-
<i>Andere (nader toe te lichten)</i>		
.....		
.....		
.....		
.....		

Begrotingsresultaat

VO14	berekend na aansluiting	76 034 460,66
	Begrotingssaldo: opbouw (+) / intering (-)	76 034 460,66

0,00

TOELICHTINGEN BIJ DE UITVOERINGSREKENING VAN DE BEGROTING EN ANDERE VERSLAGEN

Jaarverslag

Gelieve uw verslag in een **afzonderlijk** document over te maken via de voorziene procedure

Verslag van de Commissarissen

Indien uw rekening wordt gereviseerd door een revisor/Commissaris, gelieve uw verslag in een **afzonderlijk** document over te maken via de voorziene procedure.

Verslag Regeringsafgevaardigde Financiën en Begroting

Indien uw rekening wordt gereviseerd door een regeringsafgevaardigde/-commissaris, gelieve uw verslag in een **afzonderlijk** document over te maken via de voorziene procedure.

Toelichting bij de begrotingsuitvoering

Hieronder of in een afzonderlijk Word- en/of Excelbestand komt conform artikel 31, 4° en artikel 45, 5° van het Rekendecreet van 8 juli 2011 de toelichting bij de balans, resultatenrekening en uitvoering van de begroting.

De toelichting moet commentaar bevatten waarin een getrouw beeld wordt gegeven van gang van zaken van het boekjaar, daaraan toegevoegd, gebeurtenissen na balansdatum tot en met indiening.

Doelstellingen:

- Feiten en gebeurtenissen in ruimere dan financiële context plaatsen;
- Werkelijk beeld geven van gebeuren binnen onderneming.

Verder wordt bij de vermelde gegevens in vol 1. tot en met vol. 4 additionele informatie, uitleg of verklaringen gegeven voor zover de ertoe behorende detaillering in vol. 6 tot en met vol. 19 dit nog niet bevat.

Bij de integratie van (delen van) het Vlaams Agentschap Ondernemen en het Agentschap voor Innovatie door Wetenschap en Technologie FFEB ("Hermesfonds") is in de balans van het FFEB onterecht "kapitaal" ontstaan. Het FFEB heeft geen aandeelhouders en ook geen kapitaal. Om die reden werd zowel in de beginbalans als in de balans van dit jaar het kapitaal volledig onder het overgedragen resultaat gebracht.

Bij Hermesfonds is volledige verkoop van de gronden van de vroegere Ford-site in de boekhouding opgenomen, dit is inclusief de verkoopprijs van de gronden die eigendom van het Vlaams Gewest waren. De totale verkoopprijs werd door Hermesfonds gebruikt om een toelage aan De Vlaamse Waterweg te verstrekken.

Nr.

534669938

VO 20

