



**DEPARTEMENT
FINANCIËN &
BEGROTING**



NEERLEGGINGSFORMULIER:

Jaarrapportering

**Vlaamse overheid
in euro (EUR)**

Versie 2018

Voor meer informatie omtrent de neerlegging van de formulieren kan u terecht op de website van het Departement F&B:

<https://handleidingboekhoudregels.vlaanderen.be/>

of u neemt contact op via
rechtspersonen@fb.vlaanderen.be

definitief

OPDRACHT VOOR NAZICHT OF CORRECTIE

Facultatieve vermeldingen:

- indien de jaarrekening werd geverifieerd of gecorrigeerd door een externe accountant of door een bedrijfsrevisor die niet de commissaris is, kunnen hierna worden vermeld: naam, voornamen, beroep en woonplaats van elke externe accountant of bedrijfsrevisor en zijn lidmaatschapsnummer bij zijn Instituut, evenals de aard van zijn opdracht:


- A. Het voeren van de boekhouding van de vereniging
- B. Het opstellen van de jaarrekening
- C. Het verifiëren van de jaarrekening en/of
- D. Het corrigeren van de jaarrekening.

- indien taken bedoeld onder A of B uitgevoerd zijn door erkende boekhouders of door erkende boekhouders-fiscalisten, kunnen hierna worden vermeld: naam, voornamen, beroep en woonplaats van elke erkende boekhouder of erkende boekhouder-fiscalist en zijn lidmaatschapsnummer bij het Beroepsinstituut van erkende Boekhouders en Fiscalisten, evenals de aard van zijn opdracht.

Naam, voornamen, beroep en woonplaats	Lidmaatschapsnummer	Aard van de opdracht (A, B, C en/of D)
GROUPE AUDIT BELGIUM - dhr CLAEYS Werner / burg. Et. Demunterlaan 5/	B00096	C

definitief

LIJST VAN DE BESTUURDERS EN COMMISSARISSEN (vervolg van blz. VO 1.1)



(eventueel vervolg in bijlage

)

Inhoudstafel

Jaarrapportering 2018

Deel I Bedrijfseconomisch luik

VO 3.1	ACTIVA
VO 3.2	PASSIVA
VO 4	RESULTATENREKENING
VO 5	RESULTAATVERWERKING
VO 6.2	STAAT VAN DE IMMATERIELE VASTE ACTIVA (post 21 van de activa)
VO 6.3.1	STAAT VAN DE MATERIELE VASTE ACTIVA (posten 22 tot 27 van de activa)
VO 6.3.2	STAAT VAN DE MATERIELE VASTE ACTIVA (posten 22 tot 27 van de activa, vervolg)
VO 6.4	STAAT VAN DE FINANCIËLE VASTE ACTIVA (post 28 van de activa)
VO 6.5	INLICHTINGEN OMTRENT DEELNEMINGEN
VO 6.6	GELDBELEGGINGEN - OVERLOPENDE REKENINGEN ACTIVA - OUDERDOMSBALANS HANDELSVORDERINGEN Overlopende Rekeningen ACTIVA Ouderdomsbalans handelsvorderingen (post 40 van de activa)
VO 6.7	Staat van het KAPITAAL en de AANDEELHOUDERSSTRUCTUUR Staat van de Bestemde Fondsen (post 134 van de passiva - exclusief voor Hoger Onderwijs)
VO 6.8	Investeringsubsidies (post 15 van de passiva en post 753 van de resultatenrekening) Voorzieningen voor risico's en kosten (post 16 van de passiva en post 635/8 van de resultatenrekening) Ouderdomsbalans handelsschulden (post 44 van de passiva)
VO 6.9	STAAT VAN DE SCHULDEN EN OVERLOPENDE REKENINGEN (PASSIVA)
VO 6.11	De bedrijfsrevisor(-en) en de personen met wie hij (zij) verbonden is (zijn) Financiële resultaten
VO 6.12	Opbrengsten en kosten van UITZONDERLIJKE omvang of uitzonderlijke mate van voorkomen
VO 6.14	Niet in de balans opgenomen rechten en verplichtingen
VO 6.19	Samenvatting van de waarderingsregels

Deel II Budgettair luik

VO 10	UITVOERING MIDDELEN VAN DE VLAAMSE GEMEENSCHAP incl. DAB's en VAN DE RECHTSPERSONEN gebruikmakend van ORAFIN
VO 11a	UITVOERING UITGAVEN VAN DE VLAAMSE GEMEENSCHAP incl. DAB's en VAN DE RECHTSPERSONEN gebruikmakend van ORAFIN: VAK
VO 11b	UITVOERING UITGAVEN VAN DE VLAAMSE GEMEENSCHAP incl. DAB's en VAN DE RECHTSPERSONEN gebruikmakend van ORAFIN : VEK
VO 11c	UITVOERING VAN DE UITGAVENBEGROTING VLAAMSE GEMEENSCHAP: VRK
VO 13	STAAT VAN DE OPENSTAANDE VERBINTENISSEN
VO 14	UITVOERINGSREKENING VAN DE BEGROTING - ESR 2010
VO 16	SUBSIDIES AAN LOKALE BESTUREN
VO 17	KRUISTABEL ESR-COFOG OVER DE UITVOERINGSREKENING VAN DE UITGAVENBEGROTING VAN HET JAAR
VO 18	DETAIL VAN DE RESERVEFONDSEN AANSLUITING ECONOMISCH- MET BEGROTINGSRESULTAAT
VO 19	
VO 20 verslagen	TOELICHTINGEN BIJ DE UITVOERINGSREKENING VAN DE BEGROTING EN ANDERE VERSLAGEN

Overzicht controles

NEERLEGGINGSFORMULIER:

Jaarrapportering

Vlaamse overheid in euro (EUR)

Versie 2018

Deel I
Bedrijfseconomisch luik

Nr.	255710113				VO 3.1
definitief		Toel.	Codes	Boekjaar	Vorig boekjaar
BALANS NA WINSTVERDELING					
ACTIVA					
OPRICHTINGSKOSTEN			20	-	-
VASTE ACTIVA			21/28	46 750 741,74	44 137 490,16
Immateriële vaste activa	6.2		21	9 702,24	19 504,26
Materiële vaste activa	6.3		22/27	46 555 153,32	43 932 120,35
Terreinen en gebouwen			22	34 303 088,93	33 682 353,37
Installaties, machines en uitrusting			23	3 150 979,29	2 866 113,59
Meubilair en rollend materieel			24	1 634 089,49	1 577 657,53
Leasing en soortgelijke rechten			25	-	-
Overige materiële vaste activa			26	-	-
Activa in aanbouw en vooruitbetalingen			27	7 466 995,61	5 805 995,86
Financiële vaste activa	6.4/5		28	185 886,18	185 865,55
Verbonden ondernemingen			280/1	-	-
Deelnemingen			280	-	-
Vorderingen			281	-	-
Ondernemingen waarmee een deelnemings- verhouding bestaat			282/3	-	-
Deelnemingen			282	-	-
Vorderingen			283	-	-
Andere Financiële vaste activa			284/8	185 886,18	185 865,55
Aandelen			284	27 627,96	27 627,96
Vorderingen en Borgtochten in contanten			285/8	158 258,22	158 237,59
VLOTTENDE ACTIVA			29/58	53 528 110,59	53 883 730,21
Vorderingen op meer dan één jaar			29	-	-
Handelsvorderingen			290	-	-
Overige vorderingen			291	-	-
Voorraden en bestellingen in uitvoering			3	104 469,90	108 430,95
Voorraden			30/36	104 469,90	108 430,95
Grond- en hulpstoffen			30/31	90 044,00	93 014,82
Goederen in bewerking			32	-	-
Gereed product			33	-	-
Handelsgoederen			34	14 425,90	15 416,13
Onroerende goederen bestemd voor verkoop			35	-	-
Vooruitbetalingen			36	-	-
Bestellingen in uitvoering			37	-	-
Vorderingen op ten hoogste één jaar			40/41	4 862 901,45	6 003 212,66
Handelsvorderingen	6.6		40	2 468 332,79	2 915 103,22
Overige vorderingen			41	2 394 568,66	3 088 109,44
Geldbeleggingen	6.6		50/53	20 449 258,18	3 824 831,06
Eigen aandelen			50	-	-
Overige beleggingen			51/53	20 449 258,18	3 824 831,06
Liquide middelen			54/58	27 812 516,01	43 735 459,83
Overlopende rekeningen	6.6		490/1	298 965,05	211 795,71
TOTAAL DER ACTIVA			20/58	100 278 852,33	98 021 220,37

Nr.	255710113				VO 3.2
definitief		Toel.	Codes	Boekjaar	Vorig boekjaar
PASSIVA					
EIGEN VERMOGEN			10/15	86 138 599,47	83 655 090,87
Kapitaal		6.7	10	20 893 587,71	20 893 587,71
Geplaatst kapitaal			100	20 893 587,71	20 893 587,71
Niet-opgevraagd kapitaal			101	-	-
Uitgiftepremies			11	-	-
Herwaarderingsmeerwaarden			12	-	-
Reserves / Bestemde Fondsen (*)			13	1 200 132,51	1 251 724,64
Wettelijke reserve			130	-	-
Onbeschikbare reserves			131	-	-
Belastingvrije reserves			132	-	-
Beschikbare reserves			133	-	-
Bestemde Fondsen(*)		6.7	134	1 200 132,51	1 251 724,64
Overgedragen positief (negatief) resultaat (+/-)			14	53 698 960,76	51 053 381,86
Kapitaalsubsidies		6.8	15	10 345 918,49	10 456 396,66
Voorschot aan vennoten op verdeling van het netto-actief			19	-	-
VOORZIENINGEN EN UITGESTELDE BELASTINGEN			16	897 561,55	805 931,06
Voorzieningen voor risico's en kosten		6.8	160/5	897 561,55	805 931,06
Pensioenen en soortgelijke verplichtingen			160	-	-
Fiscale lasten			161	-	-
Grote herstellings- en onderhoudswerken			162	626 607,09	527 742,46
Milieuverplichtingen			163	-	-
Overige risico's en kosten (toelichting. VII)			164/5	270 954,46	278 188,60
Uitgestelde belastingen		6.8	168	-	-
SCHULDEN			17/49	13 242 691,31	13 560 198,44
Schulden op meer dan één jaar		6.9	17	1 792 494,98	2 446 046,67
Financiële schulden			170/4	1 792 494,98	2 446 046,67
Achtergestelde leningen			170	-	-
Niet-achtergestelde obligatieleningen			171	-	-
Leasing en soortgelijke schulden			172	-	-
Kredietinstellingen			173	1 792 494,98	2 446 046,67
Overige leningen			174	-	-
Handelsschulden			175	-	-
Ontvangen vooruitbetalingen op bestellingen			176	-	-
Overige schulden			178/9	-	-
Schulden op ten hoogste één jaar		6.9	42/48	6 115 078,28	5 907 818,45
Schulden op meer dan één jaar die binnen het jaar vervallen		6.9	42	744 944,84	716 122,76
Financiële schulden			43	-	-
Kredietinstellingen			430/8	-	-
Overige leningen			439	-	-
Handelsschulden		6.8	44	2 861 273,08	2 296 883,70
Ontvangen vooruitbetalingen op bestellingen			46	-	-
Schulden met betrekking tot belastingen, bezoldigingen en sociale lasten		6.9	45	1 546 732,46	1 431 772,34
Belastingen			450/3	89 338,36	71 565,18
Bezoldigingen en sociale lasten			454/9	1 457 394,10	1 360 207,16
Overige schulden		6.9	47/48	962 127,90	1 463 039,65
Overlopende rekeningen		6.9	492/3	5 335 118,05	5 206 333,32
TOTAAL DER PASSIVA			10/49	100 278 852,33	98 021 220,37

(*) Bestemde Fondsen: exclusieve rubriek voor Hoger Onderwijs

Nr.	255710113				VO 4
definitief		Toel.	Codes	Boekjaar	Vorig boekjaar
RESULTATENREKENING					
Bedrijfsopbrengsten			70/76A	48 196 798,86	47 052 236,89
Omzet			70	44 464 017,53	42 553 036,53
Voorraad goederen in bewerking en gereed product en bestellingen in uitvoering: toename (afname) ... (+)/(-)			71	-	-
Geproduceerde vaste activa			72	-	-
Andere bedrijfsopbrengsten			73/74	3 732 781,33	3 895 134,80
Niet-recurrente bedrijfsopbrengsten	6.12		76A	-	604 065,56
Bedrijfskosten (-)			60/66A	46 751 881,16	44 014 136,71
Handelsgoederen, grond- en hulpstoffen			60	411 877,55	437 554,58
Aankopen			600/8	407 509,64	482 367,77
Voorraad: afname +, toename -			609	4 367,91	-44 813,19
Diensten en diverse goederen			61	8 286 840,24	7 282 347,28
Bezoldigingen, sociale lasten en pensioenen			62	34 879 863,16	33 140 124,46
Afschrijvingen en waardeverminderingen op oprichtingskosten, op immateriële en materiële vaste activa			630	2 774 429,01	2 725 894,93
Waardeverminderingen op voorraden, op bestellingen in uitvoering en op handelsvorderingen: toevoegen (terugnemingen)...(+)/(-)			631/4	207 188,87	243 247,57
Voorzieningen voor risico's en kosten (toevoegingen +, bestedingen en terugnemingen) ...(+)/(-)			635/8	91 630,49	45 043,59
Andere bedrijfskosten			640/8	98 501,84	80 120,77
Als herstructureringskosten geactiveerde bedrijfskosten (-)			649	-	-
Niet-recurrente bedrijfskosten	6.12		66A	1 550,00	59 803,53
Positief (Negatief) Resultaat (+/-)			9901	1 444 917,70	3 038 100,18
Financiële opbrengsten	6.11		75/76B	1 264 909,28	243 326,34
Recurrente financiële opbrengsten			75	1 264 859,28	185 235,92
Opbrengsten uit financiële vaste activa			750	-	-
Opbrengsten uit vlottende activa			751	65 748,54	47 896,01
Andere financiële opbrengsten			752/9	1 199 110,74	137 339,91
Niet-recurrente financiële opbrengsten	6.12		76B	50,00	58 090,42
Financiële kosten (-)	6.11		65/66B	115 840,21	141 809,24
Recurrente financiële kosten			65	115 840,21	141 809,24
Kosten van schulden			650	112 653,55	137 081,12
Waardeverminderingen op vlottende activa andere dan voorraden, bestellingen in uitvoering en handelsvorderingen: toevoegingen (terugnemingen)...(+)/(-)			651	-	-
Andere financiële kosten			652/9	3 186,66	4 728,12
Niet-recurrente financiële kosten	6.12		66B	-	-
Positief (Negatief) resultaat van het boekjaar voor belasting (+/-)			9903	2 593 986,77	3 139 617,28
Onttrekking aan de uitgestelde belastingen			780	-	-
Overboeking naar de uitgestelde belastingen			680	-	-
Belastingen op het resultaat (+)/(-)			67/77	-	-
Belastingen			670/3	-	-
Regularisering van belastingen en terugneming van voorzieningen voor belastingen			77	-	-
Positief (Negatief) resultaat van het boekjaar (+/-)			9904	2 593 986,77	3 139 617,28
Onttrekking aan de belastingvrije reserves			789	-	-
Overboeking naar de belastingvrije reserves			689	-	-
Te bestemmen positief (negatief) resultaat van het boekjaar (+/-)			9905	2 593 986,77	3 139 617,28

Nr.	255710113	VO 5	
definitief	Codes	Boekjaar	Vorig boekjaar
RESULTAATVERWERKING			
Te bestemmen positief (negatief) resultaat (+)/(-)	9906	53 647 368,63	51 156 039,78
Te bestemmen resultaat van het boekjaar (+)/(-)	(9905)	2 593 986,77	3 139 617,28
Overgedragen resultaat van het vorige boekjaar (+)/(-)	14P	51 053 381,86	48 016 422,50
Onttrekken aan het eigen vermogen / Bestemde Fondsen	791/792	-	-
Aan het kapitaal en aan de uitgiftepremies	791	-	-
Aan de reserves / Bestemde Fondsen	792	-	-
Toevoeging aan het eigen vermogen / Bestemde Fondsen	691/2	-	-
Over te dragen positief (negatief) resultaat (+)/(-)	(14)	53 647 368,63	51 156 039,78
Tussenkomst van de vennoten in het verlies	794	-	-
Uit te keren resultaat	694/7	-	-
Vergoeding van het kapitaal (*)	694	-	-
Bestuurders of zaakvoerders (*)	695	-	-
Werknemers	696	-	-
Andere rechthebbenden (*)	697	-	-

(*) Alleen voor vennootschappen met beperkte aansprakelijkheid naar Belgisch recht.

definitief

Toelichting**STAAT VAN DE IMMATERIELE VASTE ACTIVA** (post 21 van de activa)**a) Aanschaffingswaarde**

Per einde van het vorige boekjaar (+)

Mutaties tijdens het boekjaar:

- Aanschaffingen, met inbegrip van de geproduceerde vaste activa (+)
- Overdrachten en buitengebruikstellingen (-)
- Overboekingen van een post naar een andere (+/-)

Per einde van het boekjaar

c) Afschrijvingen en waardeverminderingen

Per einde van het vorige boekjaar (+)

Mutaties tijdens het boekjaar:

- Geboekt (+)
- Teruggenomen want overtollig (-)
- Verworven van derden (+)
- Afgeboekt na overdrachten en buitengebruikstellingen (-)
- Overgeboekt van een post naar een andere (+/-)

Per einde van het boekjaar

d) Netto-boekwaarde per einde van het boekjaar (a) - (c)

- waarvan software

Codes	1. Kosten van ontwikkeling	2. Kosten van onderzoek	3. Concessies, octrooien, licenties enz.	4. Goodwill
801	-		241 404,00	-
802	-	-	10 688,00	-
803	-	-	-	-
804	-	-	-	-
805	-	-	252 092,00	-
806	-	-	221 900,00	-
807	-	-	20 490,00	-
808	-			
809				
810				
811				
812	-	-	242 390,00	-
813	-	-	9 702,00	-
			9 702,00	

definitief

STAAT VAN DE MATERIELE VASTE ACTIVA (posten 22 tot 27 van de activa)

Codes	1. Terreinen en gebouwen (post 22)	2. Installaties, machines en uitrusting (post 23)	3. Meubilair en materieel (post 24)
a) Aanschaffingswaarde			
Per einde van het vorige boekjaar (+)	815 34 296 181,00	7 179 477,00	4 380 131,00
Mutaties tijdens het boekjaar:			
• Aanschaffingen, met inbegrip van de geproduceerde vaste activa (+)	816 17 500,00	925 495,00	602 636,00
• Overdrachten en buitengebruikstellingen (-)	817 -	-	-
• Overboekingen van een post naar een andere (+/-)	818 2 133 015,90	37 325,00	-
Per einde van het boekjaar	819 36 446 696,90	8 142 297,00	4 982 767,00
b) Meerwaarden			
Per einde van het vorige boekjaar (+)	820 14 528 799,00	-	-
Mutaties tijdens het boekjaar:			
• Geboekt (+)	821 -	-	-
• Verworven van derden (+)	822 -	-	-
• Afgeboekt (-)	823 -	-	-
• Overgeboekt van een post naar een andere (+/-)	824 -	-	-
Per einde van het boekjaar	825 14 528 799,00	-	-
c) Afschrijvingen en waardeverminderingen			
Per einde van het vorige boekjaar (+)	826 15 142 626,00	4 313 364,00	2 802 473,00
Mutaties tijdens het boekjaar:			
Geboekt (+)	827 1 529 780,34	677 954,00	546 204,00
• Teruggenomen want overtollig (-)	828 -	-	-
• Verworven van derden (+)	829		
• Afgeboekt na overdrachten en buitengebruikstellingen (-)	830		
• Overgeboekt van een post naar een andere (+/-)	831		
Per einde van het boekjaar	832 16 672 406,34	4 991 318,00	3 348 677,00
d) Netto-boekwaarde per einde van het boekjaar			
(a) + (b) - (c)	833 34 303 089,56	3 150 979,00	1 634 090,00

definitief

STAAT VAN DE MATERIELE VASTE ACTIVA (posten 22 tot 27 van de activa, vervolg)

codes	4. Leasing en soortgelijke rechten (post 25)	5. Overige materiële vaste activa (post 26)	6. Activa in aanbouw en vooruitbetalingen (post 27)
a) Aanschaffingswaarde			
Per einde van het vorige boekjaar (+)	815	10 732 876,00	5 805 996,00
Mutaties tijdens het boekjaar:			
• Aanschaffingen, met inbegrip van de geproduceerde vaste activa (+)	816	-	3 558 438,00
• Overdrachten en buitengebruikstellingen (-)	817	-	-
• Overboekingen van een post naar een andere (+/-)	818	-	-1 897 439,00
Per einde van het boekjaar	819	10 732 876,00	7 466 995,00
b) Meerwaarden			
Per einde van het vorige boekjaar (+)	820	-	-
Mutaties tijdens het boekjaar:			
• Geboekt (+)	821	-	-
• Verworven van derden (+)	822	-	-
• Afgeboekt (-)	823	-	-
• Overgeboekt van een post naar een andere (+/-)	824	-	-
Per einde van het boekjaar	825	-	-
c) Afschrijvingen en waardeverminderingen			
Per einde van het vorige boekjaar (+)	826	10 732 876,00	-
Mutaties tijdens het boekjaar:			
• Geboekt (+)	827	-	-
• Teruggenomen want overtollig (-)	828	-	-
• Verworven van derden (+)	829	-	-
• Afgeboekt na overdrachten en buitengebruikstellingen (-)	830	-	-
• Overgeboekt van een post naar een andere (+/-)	831	-	-
Per einde van het boekjaar	832	10 732 876,00	-
d) Netto boekwaarde per einde van het boekjaar			
(a) + (b) - (c)	833	-	7 466 995,00
• waarvan werken burgerlijke bouwkunde		-	
• overige		-	

definitief

STAAT VAN DE FINANCIËLE VASTE ACTIVA (post 28 van de activa)

	Codes	In vennootschappen
Deelnemingen en Aandelen		(post 280-282-284)
a) Aanschaffingswaarde		
Per einde van het vorige boekjaar (+)	835	27 628,00
Mutaties tijdens het boekjaar:		
• Aanschaffingen (+)	836	-
• Overdrachten en buitengebruikstellingen (-)	837	
• Overboekingen van een post naar een andere (+/-)	838	
Per einde van het boekjaar	839	27 628,00
b) Meerwaarde		
Per einde van het vorige boekjaar (+)	840	
Mutaties tijdens het boekjaar:		
• Geboekt (+)	841	
• Verworven van derden (+)	842	
• Afgeboekt (-)	843	
• Overgeboekt van een post naar een andere (+/-)	844	
Per einde van het boekjaar	845	-
c) Waardeverminderingen		
Per einde van het vorige boekjaar (+)	846	
Mutaties tijdens het boekjaar:		
• Geboekt (+)	847	
• Teruggenomen want overtollig (-)	848	
• Verworven van derden (+)	849	
• Afgeboekt na overdrachten en buitengebruikstellingen (-)	850	
• Overgeboekt van een post naar een andere (+/-)	851	
Per einde van het boekjaar	852	-
d) Niet-opgevraagde bedragen		
Per einde van het vorige boekjaar (+)	853	
Mutaties tijdens het boekjaar (+/-)	854	
Per einde van het boekjaar	855	-
Netto boekwaarde per einde van het boekjaar		
(a) + (b) - (c) - (d)	856	27 628,00

	Codes	Op rechtspersonen
Vorderingen - Borgtochten in contanten		(post 281-283-285/8)
Netto boekwaarde per einde van het vorige boekjaar	857	158 237,59
Mutaties tijdens het boekjaar:		
• Toevoegingen (+)	858	21,00
• Terugbetalingen (-)	859	-
• Geboekte waardeverminderingen (-)	860	-
• Teruggenomen waardeverminderingen (+)	861	
• Wisselkoersverschillen (+/-)	862	
• Overige (+/-)	863	
Netto boekwaarde per einde van het boekjaar	864	158 258,59
Gecumuleerde waardeverminderingen op vorderingen per einde van het boekjaar	865	

definitief

INLICHTINGEN OMTRENT DEELNEMINGEN

NAAM, volledig adres van de ZETEL, RECHTSVORM en, zo het een entiteit naar Belgisch recht betreft, het ONDERNEMINGSNUMMER	Aangehouden maatschappelijke rechten				Gegevens uit de laatst beschikbare jaarrekening			
	rechtstreeks			dochters	jaarrekening per	munt	eigen vermogen	netto resultaat
	Aard	Aantal	%	%				

definitief

GELDBELEGGINGEN - OVERLOPENDE REKENINGEN ACTIVA - OUDERDOMSBALANS HANDELSVORDERINGEN

Geldbeleggingen (post 50/53 van activa)

Geldbeleggingen andere dan aandelen, vastrentende effecten en termijndeposito's

Aandelen

Boekwaarde verhoogd met het niet-opgevraagde bedrag
 Niet-opgevraagd bedrag (-)
 Edele metalen en kunstwerken

Vastrentende effecten

waarvan uitgegeven door kredietinstellingen

Termijnrekeningen bij kredietinstellingen


met een resterende looptijd of opzegtermijn van:
 Hoogstens één maand
 Meer dan één maand en hoogstens één jaar
 Meer dan één jaar

Hierboven niet-opgenomen overige geldbeleggingen

Codes	Boekjaar	Vorig boekjaar
50	-	-
51	-	-
8681		
8682		
8683		
52	20 449 258,18	3 824 831,06
8684		
53	-	-
8686		
8687		
8688		
8689		

Overlopende Rekeningen ACTIVA

Uitsplitsing van de post 490/1 van de activa indien daaronder een belangrijk bedrag voorkomt



Boekjaar

Ouderdomsbalans handelsvorderingen (post 40 van de activa)

Vervallen/Niet vervallen

Niet Vervallen
 Vervallen <= 30d
 Vervallen > 30d - <= 60d
 Vervallen >60d - <=90d
 Vervallen >90d
 Totaal

Boekjaar	Vorig boekjaar
-	-

definitief

Staat van het KAPITAAL en de AANDEELHOUDERSSTRUCTUUR


	Codes	Boekjaar	Vorig boekjaar
Maatschappelijk kapitaal			
Geplaatst kapitaal per einde van het boekjaar	100	20 893 587,71	20 893 587,71

	Codes	Bedragen	Aantal aandelen
Wijzigingen tijdens het boekjaar			
...			
...			
Samenstelling van het kapitaal			
Soorten aandelen			
.....			
.....			

	Codes	Niet-opgevraagd bedrag	Opgevraagd, niet-gestort bedrag
Niet-gestort kapitaal			
Niet-opgevraagd kapitaal	101	-	
Opgevraagd, niet-gestort kapitaal	8712		


	Codes	Boekjaar
Eigen aandelen		
Gehouden door de rechtspersoon zelf		
Kapitaalbedrag	8721	
Aantal aandelen	8722	

Beknopte duiding bij soorten aandelen (vb aandelen X preferente aandelen bij de winstuitkering tov aandelen Y)



Staat van de Bestemde Fondsen (post 134 van de passiva - exclusief voor Hoger Onderwijs)

Waarderingsregels gekozen om de bestemde bedragen te bepalen



definitief

INVESTERINGSSUBSIDIES - VOORZIENINGEN - OUDERDOMSBALANS HANDELSCHULDEN**Investeringsubsidies** (post 15 van de passiva en post 753 van de resultatenrekening)

Omschrijving	Begin boekjaar (post 15)	Toename (afname) (+/-)	In Resultaat (-) (post 753)	Einde boekjaar (post 15)
Investeringsubsidies Ministerie Beleidsdomein				-
Overige investeringsubsidies	10 456 396,66	1 088 144,00	1 198 622,00	10 345 918,66

Voorzieningen voor risico's en kosten (post 16 van de passiva en post 635/8 van de resultatenrekening)

Uitsplitsing van post 160/5 van de passiva indien daaronder een belangrijk bedrag voorkomt

Boekjaar
-

Uitsplitsing van post 168 van de passiva indien daaronder een belangrijk bedrag voorkomt

Boekjaar
-

Voorzieningen voor risico's en kosten (post 635/8)

- Toevoegingen
- Bestedingen en terugnemingen (-)

Codes	Boekjaar	Vorig boekjaar
9115	91 630,00	45 044,00
9116	-	-

Ouderdomsbalans handelsschulden (post 44 van de passiva)**Vervallen/Niet vervallen**

Niet Vervallen
 Vervallen <= 30d
 Vervallen > 30d - <= 60d
 Vervallen >60d - <=90d
 Vervallen >90d
 Totaal

Boekjaar	Vorig boekjaar
2 861 273,08	2 296 883,70
-	-
2 861 273,08	2 296 883,70

definitief

STAAT VAN DE SCHULDEN EN OVERLOPENDE REKENINGEN (PASSIVA)

Uitsplitsing van de schulden met een oorspronkelijke looptijd van meer dan een jaar, naar gelang van hun resterende looptijd

- Financiële schulden**
- Achtergestelde leningen
- Niet-achtergestelde obligatieleningen
- Leasing en soortgelijke schulden
- Kredietinstellingen
- Overige leningen
- Handelsschulden**
- Ontvangen vooruitbetalingen op bestellingen**
- Overige schulden**
- Totaal**

Codes	SCHULDEN MET EEN RESTERENDE LOOPTIJD VAN		
	1. hoogstens één jaar	2. meer dan één jaar doch hoogstens 5 jaar	3. meer dan 5 jaar
	(post 42)	(post 17)	
880	744 945,00	1 073 280,00	719 215,00
881			
882			
883			
884	744 945,00	1 073 280,00	719 215,00
885	-		
886			
889			
890			
891	744 945,00	1 073 280,00	719 215,00

Gewaarborgde schulden (begrepen in de posten 17 en 42/48 van de passiva)

- Financiële schulden**
- Achtergestelde leningen
- Niet-achtergestelde obligatieleningen
- Leasing en soortgelijke schulden
- Kredietinstellingen
- Overige leningen
- Handelsschulden**
- Ontvangen vooruitbetalingen op bestellingen**
- Schulden m.b.t. belastingen, bezoldigingen en sociale lasten**
- Belastingen
- Bezoldigingen en sociale lasten
- Overige schulden**
- Totaal**

Codes	SCHULDEN (OF GEDEELTE VAN DE SCHULDEN) GEWAARBORGD DOOR	
	Eigen activa	Andere Belgische overheidsinstellingen
892	-	-
893		
894		
895		
896	-	
897		
898		
901		
902	-	-
903		
904		
905		
906	-	-

Schulden m.b.t. belastingen, bezoldigingen en sociale lasten

1. Belastingenschulden (post 450/3 van de passiva)
 - Waarvan vervallen**
 - Waarvan niet-vervallen**
 - Geraamde belastingenschulden**
2. Schulden m.b.t. bezoldigingen en sociale lasten (post 454/9 van passiva)
 - Waarvan vervallen**
 - Waarvan provisie voor niet opgenomen vakantiedagen**

Codes	Boekjaar
450/3	89 338,36
9072	89 338,00
9073	-
450	-
454/9	1 457 394,10
9076	1 457 394,00
	-

A. Provisie voor niet opgenomen vakantiedagen

	EUR
Aangelegde provisie eind vorig boekjaar	-
Loonlast niet-opgenomen vakantiedagen	
Aangelegde provisie eind huidig boekjaar	
Mutatie	-

B. Berekening van de aangelegde provisie

Detail berekening op te nemen in de toelichting

C. Evolutie van het aantal overgedragen vakantiedagen

	Aantal
Overgedragen vakantiedagen	
Toegekende vakantiedagen	
Opgenomen vakantiedagen	
Uitbetaalde vakantiedagen	
Vervallen vakantiedagen	
Over te dragen vakantiedagen	0
Mutatie	0

Overlopende rekeningen Passiva

Uitsplitsing van de post 492/3 van de passiva, indien daaronder een belangrijk bedrag voorkomt

	Boekjaar

definitief

De bedrijfsrevisor(-en) en de personen met wie hij (zij) verbonden is (zijn)

	Codes	Boekjaar
Bezoldiging bedrijfsrevisor(en)	9505	
Andere controleopdrachten	9506	
Belastingadviesopdrachten	9507	
Andere opdrachten buiten revisorale opdrachten	9508	

Financiële resultaten

	Codes	Boekjaar	Vorig boekjaar
Recurrente financiële opbrengsten	75	1 264 859,28	185 235,92
Opbrengsten uit financiële vaste activa	750	-	-
Opbrengsten uit vlottende activa	751	65 748,54	47 896,01
Andere Financiële opbrengsten	752/9	1 199 110,74	137 339,91
Uitsplitsing van overige financiële Opbrengsten			
interstsubsidies R753		112 653,00	137 081,00
diverse financiële opbrengsten R754/755		488,00	259,00
...			
Recurrente Financiële kosten	65	115 840,21	141 809,24
Afschrijving van kosten bij uitgifte van leningen	6501	-	-
Geactiveerde interesten	6503	-	-
Waardeverminderingen op vlottende activa			
Geboekt	6510	-	-
Teruggenomen	6511	-	-
Discontokosten	653	-	-
Voorzieningen met financieel karakter			
toevoegingen	6560	2 993,93	4 233,07
Bestedingen en terugnemingen	6561	-	-
Verwijlinteresten	658	-	-
Uitsplitsing van overige financiële kosten			
...			
...			
...			
...			
...			

definitief

Opbrengsten en kosten van UITZONDERLIJKE omvang of uitzonderlijke mate van voorkomen

	Codes	Boekjaar	Vorig boekjaar
Niet-recurrente opbrengsten	76	50,00	662 155,98
Niet-recurrente bedrijfsopbrengsten	(76A)	-	604 065,56
Terugneming van afschrijvingen en van waardeverminderingen op immateriële en materiële vaste activa	760	-	-
Terugneming van voorzieningen voor uitzonderlijke risico's en kosten	7620	-	-
Meerwaarden bij de realisatie van immateriële en materiële vaste activa	7630	-	-
Andere niet-recurrente bedrijfsopbrengsten	764/8	-	604 065,56
Niet-recurrente financiële opbrengsten	(76B)	50,00	58 090,42
Terugneming van waardevermindering op financiële vaste activa	761	-	-
Terugneming van voorzieningen voor uitzonderlijke financiële risico's en kosten	7621	-	-
Meerwaarden bij de realisatie van financiële vaste activa	7631	-	-
Andere niet-recurrente financiële opbrengsten	769	50,00	58 090,42
Niet-recurrente kosten	66	1 550,00	59 803,53
Niet-recurrente bedrijfskosten	(66A)	1 550,00	59 803,53
Niet-recurrente afschrijvingen en waardeverminderingen op oprichtingskosten, op immateriële en materiële vaste activa	660	-	-
Voorzieningen voor uitzonderlijke bedrijfsrisico's en -kosten: toevoegingen (bestedingen) (+)/(-)	6620	-	-
Minderwaarden bij de realisatie van immateriële en materiële vaste activa	6630	-	-
Andere niet-recurrente bedrijfskosten	664/7	1 550,00	59 803,53
Als herstructureringskosten geactiveerde niet-recurrente bedrijfskosten	6690	-	-
Niet-recurrente financiële kosten	(66B)	-	-
Waardeverminderingen op fin vaste activa	661	-	-
Voorzieningen voor uitzonderlijke financiële risico's en kosten: toevoegingen (bestedingen) (+)/(-)	6621	-	-
Minderwaarden bij de realisatie van financiële vaste activa	6631	-	-
Andere niet-recurrente financiële kosten	668	-	-
Als herstructureringskosten geactiveerde niet-recurrente financiële kosten	6691	-	-

definitief

**Samenvatting van de waarderingsregels
zoals voorgeschreven in het Rekendecreet****I. Beginsel**

De waarderingsregels worden vastgesteld overeenkomstig de bepalingen van hoofdstuk IV van het Rekendecreet van toepassing voor de rechtspersonen Vlaamse overheid.

Ten behoeve van het getrouwe beeld wordt in de volgende uitzonderingsgevallen afgeweken van de in het Rekendecreet voor dubbele boekhouding bepaalde waarderingsregels:

Deze afwijkingen worden als volgt verantwoord:

De waarderingsregels werden ten opzichte van het vorige boekjaar qua verwoording of toepassing **niet gewijzigd** Zo ja, dan heeft de wijziging betrekking op:

negatieve invloed op het resultaat van het boekjaar ten belope van
€ 0,00

wordt niet op belangrijke wijze beïnvloed door opbrengsten en kosten die aan een vorig boekjaar moeten worden toegerekend. Zo ja, dan hebben deze betrekking op:

De cijfers van het boekjaar zijn niet vergelijkbaar met die van het vorige boekjaar en wel om de volgende reden:

definitief

**Samenvatting van de waarderingsregels - deel 2
zoals voorgeschreven in het Rekendecreet**

[Voor de vergelijkbaarheid worden de cijfers van het vorige boekjaar op volgende punten aangepast.] / [Voor de vergelijking van de jaarrekeningen van beide boekjaren moet met volgende elementen rekening worden gehouden.]

Bij gebrek aan objectieve beoordelingscriteria is de waardering van de voorzienbare risico's, mogelijke verliezen en ontwaarderingen waarvan hierna sprake, onvermijdelijk aleatoir (uitzonderlijk):
Voor de vergelijkbaarheid worden de cijfers van het vorige boekjaar op volgende punten aangepast.
Voor de vergelijking van de jaarrekeningen van beide boekjaren moet met volgende elementen rekening worden gehouden.

Andere inlichtingen die noodzakelijk zijn opdat de jaarrekening een getrouw beeld zou geven van het vermogen, de financiële positie en het resultaat van het schoolbestuur:

II. Bijzondere regels

Intercalare rente is niet
de rente op vreemd vermogen dat wordt gebruikt voor hun financiering opgenomen, doch slechts voor zover zij betrekking heeft op de periode welke de bedrijfsklearheid van deze vaste activa voorafgaat.


Materiële vaste activa werden geen materiële activa geherwaardeerd. Zo ja, dan wordt deze herwaardering als volgt verantwoord:

Afschrijvingen: Voor volgende activa worden afwijkende afschrijvingsregels toegepast:

Activa	Toegepast percentage	Verantwoording

definitief

**Samenvatting van de waarderingsregels - deel 3
zoals voorgeschreven in het Rekendecreet**



Vrije ruimte mbt waarderingsregels

definitief

Vlaamse overheid
Departement Financiën en Begroting
Financiële Diensten en Rapportering

NEERLEGGINGSFORMULIER:

Jaarrapportering

Vlaamse overheid
in euro (EUR)

Versie 2018

Deel II
Budgettair luik inclusief Reconciliatie

Nr. 255710113
definitief

VO 11a

Totaal per Afdeling	Afdeling	Vastleggingskredieten			Besteding	Saldo VAK	Enkel voor MVG
		Decretaal VAK	Overdracht VAK	Totaal VAK	Verbindenissen	Saldo VAK	
				-		-	
				-		-	
				-		-	
				-		-	

Totaal per entiteit	entiteit	Omschrijving	Vastleggingskredieten			Besteding	Saldo VAK	Enkel voor MVG
			Decretaal VAK	Overdracht VAK	Totaal VAK	Verbindenissen	Saldo VAK	
					-		-	
					-		-	
					-		-	
					-		-	

Totaal per	Afdeling	Vastlegingskredieten			Besteding	Saldo VAK	Enkel voor MVG
		Decretaal VAK	Overdracht VAK	Totaal VAK	Verbindenissen	Saldo VAK	
				-		-	
				-		-	
				-		-	
				-		-	

Totaal programma	Afdeling	PR	Omschrijving Programma	Vastlegingskredieten			Besteding	Saldo VAK	Enkel voor MVG
				Decretaal VAK	Overdracht VAK	Totaal VAK	Verbindenissen	Saldo VAK	
						-		-	
						-		-	
						-		-	
						-		-	

Nr. definitief	255710113			VO 14	
ESR code	ESR Beschrijving	Begroting	Eindtoestand	Afwijking Absoluut	Afwijking Procentueel
0	NIET-VERDEELDE ONTVANGSTEN	5 171 307,00	367 039,00	-4 804 268,00	-92,90%
06	Ontvangsten te verdelen over hoofdgroepen 1 tot en met 9	-	-	-	-
08	Interne verrichtingen	5 171 307,00	367 039,00	-4 804 268,00	-92,90%
08.10	Diverse interne verrichtingen en opnemingen uit reservefondsen	-	-	-	-
08.21	Overgedragen overschot vorige boekjaren	-	-	-	-
08.22	Over te dragen tekort van het boekjaar	5 171 307,00	367 039,00	-4 804 268,00	-92,90%
1	LOPENDE ONTVANGSTEN VAN GOEDEREN EN DIENSTEN (CONSUMPTIEBESTEDINGEN)	7 642 070,00	7 505 960,00	-136 110,00	-1,78%
16	Verkoop van niet-duurzame goederen en diensten	7 642 070,00	7 505 960,00	-136 110,00	-1,78%
18	Ontvangsten afkomstig van wegen- en waterbouwkundige werken	-	-	-	-
19	Productie van investeringsgoederen in eigen beheer	-	-	-	-
2	RENTEN EN INKOMSTEN UIT EIGENDOM	-	66 236,00	66 236,00	
26	Rente van overheidsvorderingen	-	66 236,00	66 236,00	
27	Exploitiatiewinsten van overheidsbedrijven	-	-	-	-
28	Overige opbrengsten van vermogen	-	-	-	-
3	INKOMENSOVERDRACHTEN VAN ANDERE SECTOREN	134 669,00	179 023,00	44 354,00	32,94%
36	Indirecte belastingen en heffingen	-	-	-	-
37	Directe belastingen en bijdragen gestort aan de socialezekeringsinstellingen	-	-	-	-
38	Overige inkomensoverdrachten van bedrijven, financiële instellingen, vzw's t.b.v. de gezinnen en van gezinnen en ontvangen subsidies	11 000,00	49 731,00	38 731,00	352,10%
39	Inkomensoverdrachten van het buitenland	123 669,00	129 292,00	5 623,00	4,55%
4	INKOMENSOVERDRACHTEN BINNEN DE OVERHEIDSECTOR	39 276 974,00	40 230 013,00	953 039,00	2,43%
46	Inkomensoverdrachten binnen een institutionele groep	38 461 660,00	39 136 808,00	675 148,00	1,76%
46.10	Van de institutionele overheid (MVG + IVAzrp)	38 404 096,00	38 945 879,00	541 783,00	1,41%
46.20	Van niet-organieke begrotingsfondsen	-	-	-	-
46.30	Van een DAB	-	-	-	-
46.40	Van een VOI, IVAzrp, EVAzrp, SAR en EV	-	-	-	-
46.50	Van onderwijsinstellingen van de institutionele overheid	24 452,00	10 941,00	-13 511,00	-55,26%
46.60	Van vzw's van de overheid	-	-	-	-
46.70	Van andere eenheden van de overheid	33 112,00	179 988,00	146 876,00	443,57%
47	Inkomensoverdrachten van de socialezekerheidsinstellingen	-	-	-	-
48	Inkomensoverdrachten van lokale overheden	595 704,00	833 112,00	237 408,00	39,85%
49	Inkomensoverdrachten van andere institutionele groepen (federale overheid, gemeenschappen, gewesten, gemeenschapscommissies)	219 610,00	260 093,00	40 483,00	18,43%
5	KAPITAALOVERDRACHTEN VAN ANDERE SECTOREN	-	-	-	
56	Vermogensheffingen	-	-	-	-
57	Kapitaaloverdrachten van bedrijven en financiële instellingen (exclusief vermogensheffingen)	-	-	-	-
58	Kapitaaloverdrachten van vzw's t.b.v. de gezinnen en van gezinnen (exclusief vermogensheffingen)	-	-	-	-
59	Kapitaaloverdrachten van het buitenland	-	-	-	-
6	KAPITAALOVERDRACHTEN BINNEN DE OVERHEIDSECTOR	-	-	-	
66	Kapitaaloverdrachten binnen een institutionele groep	-	-	-	-
66.11	Investeringsbijdragen van de institutionele overheid	-	-	-	-
66.12	Overige kapitaaloverdrachten van de institutionele overheid	-	-	-	-
66.21	Investeringsbijdragen van niet-organieke begrotingsfondsen	-	-	-	-
66.22	Overige kapitaaloverdrachten van niet-organieke begrotingsfondsen	-	-	-	-
66.31	Investeringsbijdragen van een DAB	-	-	-	-
66.32	Overige kapitaaloverdrachten van een DAB	-	-	-	-
66.41	Investeringsbijdragen van een VOI, IVAzrp, EVAzrp, SAR en EV	-	-	-	-
66.42	Overige kapitaaloverdrachten van een VOI, IVAzrp, EVAzrp, SAR en EV	-	-	-	-
66.51	Investeringsbijdragen van onderwijsinstellingen van de institutionele overheid	-	-	-	-
66.52	Overige kapitaaloverdrachten van onderwijsinstellingen van de institutionele overheid	-	-	-	-
66.61	Investeringsbijdragen van vzw's van de overheid	-	-	-	-
66.62	Overige kapitaaloverdrachten van vzw's van de overheid	-	-	-	-
66.71	Investeringsbijdragen van andere eenheden van de overheid	-	-	-	-
66.72	Overige kapitaaloverdrachten van andere eenheden van de overheid	-	-	-	-
67	Kapitaaloverdrachten van de socialezekerheidsinstellingen	-	-	-	-
68	Kapitaaloverdrachten van lokale overheden	-	-	-	-
69	Kapitaaloverdrachten van andere institutionele groepen (federale overheid, gemeenschappen, gewesten, gemeenschapscommissies)	-	-	-	-
7	DESINVESTERINGEN	-	-	-	
76	Verkoop van onroerende goederen in het binnenland	-	-	-	-
77	Verkoop van overige investeringsgoederen, waaronder immateriële goederen	-	-	-	-
78	Voorraadverminderingen	-	-	-	-
8	KREDIETAFLOSSINGEN EN VEREFFENINGEN VAN DEELNEMINGEN; ANDERE FINANCIËLE PRODUCTEN	-	4 115,00	4 115,00	
86	Kredietaflossingen door en vereffeningen van deelnemingen in bedrijven en financiële instellingen en andere financiële producten	-	4 115,00	4 115,00	
87	Kredietaflossingen door vzw's t.b.v. de gezinnen en door gezinnen	-	-	-	-
88	Kredietaflossingen door en vereffening van deelnemingen in het buitenland	-	-	-	-
89	Kredietaflossingen binnen de overheidssector	-	-	-	-
9	OVERHEIDSSCHULD	-	-	-	
96	Opbrengst van leningen met een looptijd van meer dan één jaar	-	-	-	-
97	Aanmuntingen	-	-	-	-
98	Verhoging van het eigen vermogen	-	-	-	-
	TOTAAL ONTVANGSTEN	52 225 020,00	48 352 386,00	-3 872 634,00	-7,42%

Nr. definitief	255710113				VO 14
ESR code	ESR Beschrijving	Begroting	Eindtoestand	Afwijking Absoluut	Afwijking Procentueel
0	NIET- VERDEELDE UITGAVEN	-	-	-	
01	Uitgaven te verdelen over de hoofdgroepen 1 tot en met 9	-	-	-	
03	Interne verrichtingen	-	-	-	
03.10	Diverse interne verrichtingen en spijzigen van reservefondsen	-	-	-	
03.21	Overgedragen tekort vorige boekjaren	-	-	-	
03.22	Over te dragen overschot van het boekjaar	-	-	-	
04	Annuïteiten met betrekking tot financiële leasing	-	-	-	
1	LOPENDE UITGAVEN VOOR GOEDEREN EN DIENSTEN (CONSUMPTIEBESTEDINGEN)	45 803 769,00	43 573 007,00	-2 230 762,00	-4,87%
11	Lonen en sociale lasten	35 579 989,00	34 771 054,00	-808 935,00	-2,27%
12	Aankoop van niet-duurzame goederen en diensten	10 223 780,00	8 801 953,00	-1 421 827,00	-13,91%
14	Herstel en niet-waardevermeerderend onderhoud van wegen- en waterbouwkundige werken	-	-	-	
2	RENTEN EN HUURGELDEN VAN GRONDEN	112 635,00	112 653,00	18,00	0,02%
21	Rente op overheidsschuld	112 635,00	112 653,00	18,00	0,02%
24	Huurgelden van gronden	-	-	-	
25	Uitbetaalde dividenden	-	-	-	
3	INKOMENSOVERDRACHTEN AAN ANDERE SECTOREN	-	-	-	
31	Exploitatiesubsidies	-	-	-	
32	Inkomensoverdrachten, die geen exploitatiesubsidies zijn, aan bedrijven en financiële instellingen	-	-	-	
33	Inkomensoverdrachten aan vzw's t.b.v. de gezinnen	-	-	-	
34	Inkomensoverdrachten aan gezinnen	-	-	-	
35	Inkomensoverdrachten aan het buitenland	-	-	-	
4	INKOMENSOVERDRACHTEN BINNEN DE OVERHEIDSECTOR	-	-	-	
41	Inkomensoverdrachten binnen een institutionele groep	-	-	-	
41.10	Aan de institutionele overheid (MVG + IVAzrp)	-	-	-	
41.20	Aan niet-organieke begrotingsfondsen	-	-	-	
41.30	Aan een DAB	-	-	-	
41.40	Aan een VOI, IVAzrp, EVAzrp, SAR en EV	-	-	-	
41.50	Aan onderwijsinstellingen van de institutionele overheid	-	-	-	
41.60	Aan vzw's van de overheid	-	-	-	
41.70	Aan andere eenheden van de overheid	-	-	-	
42	Inkomensoverdrachten aan de socialezekerheidsinstellingen	-	-	-	
43	Inkomensoverdrachten aan lokale overheden	-	-	-	
44	Inkomensoverdrachten aan het gesubsidieerd autonoom onderwijs	-	-	-	
45	Inkomensoverdrachten aan andere institutionele groepen (federale overheid, gemeenschappen, gewesten, gemeenschapscommissies)	-	-	-	
5	KAPITAALOVERDRACHTEN AAN ANDERE SECTOREN	-	-	-	
51	Kapitaaloverdrachten aan bedrijven en financiële instellingen	-	-	-	
52	Kapitaaloverdrachten aan vzw's t.b.v. de gezinnen	-	-	-	
53	Kapitaaloverdrachten aan gezinnen	-	-	-	
54	Kapitaaloverdrachten aan het buitenland	-	-	-	
6	KAPITAALOVERDRACHTEN BINNEN DE OVERHEIDSECTOR	-	-	-	
61	Kapitaaloverdrachten binnen een institutionele groep	-	-	-	
61.11	Investeringsbijdragen aan de institutionele overheid (MVG + IVAzrp)	-	-	-	
61.12	Overige kapitaaloverdrachten aan de institutionele overheid (MVG + IVAzrp)	-	-	-	
61.21	Investeringsbijdragen aan niet-organieke begrotingsfondsen	-	-	-	
61.22	Overige kapitaaloverdrachten aan niet-organieke begrotingsfondsen	-	-	-	
61.31	Investeringsbijdragen aan een DAB	-	-	-	
61.32	Overige kapitaaloverdrachten aan een DAB	-	-	-	
61.41	Investeringsbijdragen aan een VOI, IVAzrp, EVAzrp, SAR en EV	-	-	-	
61.42	Overige kapitaaloverdrachten aan een VOI, IVAzrp, EVAzrp, SAR en EV	-	-	-	
61.51	Investeringsbijdragen aan onderwijsinstellingen van de institutionele overheid	-	-	-	
61.52	Overige kapitaaloverdrachten aan onderwijsinstellingen van de institutionele overheid	-	-	-	
61.61	Investeringsbijdragen aan vzw's van de overheid	-	-	-	
61.62	Overige kapitaaloverdrachten aan vzw's van de overheid	-	-	-	
61.71	Investeringsbijdragen aan andere eenheden van de overheid	-	-	-	
61.72	Overige kapitaaloverdrachten aan andere eenheden van de overheid	-	-	-	
62	Kapitaaloverdrachten aan de socialezekerheidsinstellingen	-	-	-	
63	Kapitaaloverdrachten aan lokale overheden	-	-	-	
64	Kapitaaloverdrachten aan het gesubsidieerd autonoom onderwijs	-	-	-	
65	Kapitaaloverdrachten aan andere institutionele groepen (federale overheid, gemeenschappen, gewesten, gemeenschapscommissies)	-	-	-	
7	INVESTERINGEN	5 574 550,00	4 062 660,00	-1 511 890,00	-27,12%
71	Aankoop van gronden en gebouwen in het binnenland	-	-	-	
72	Nieuwbouw van gebouwen	3 350 461,00	2 150 516,00	-1 199 945,00	-35,81%
73	Wegen- en waterbouwkundige werken	-	-	-	
74	Verwerving van overige investeringsgoederen, waaronder immateriële goederen	2 224 089,00	1 912 144,00	-311 945,00	-14,03%
75	Voorraadtoename	-	-	-	
8	KREDIETVERLENINGEN EN DEELNEMINGEN; ANDERE FINANCIËLE PRODUCTEN	130 000,00	-	-130 000,00	-100,00%
81	Kredietverleningen aan en deelnemingen in bedrijven en financiële instellingen en andere financiële producten	130 000,00	-	-130 000,00	-100,00%
82	Kredietverleningen aan vzw's t.b.v. de gezinnen	-	-	-	
83	Kredietverleningen aan gezinnen	-	-	-	
84	Kredietverleningen aan en deelnemingen in het buitenland	-	-	-	
85	Kredietverleningen binnen de overheidssector	-	-	-	
9	OVERHEIDSSCHULD	604 066,00	604 066,00	-	0,00%
91	Aflossingen van leningen met een looptijd van meer dan één jaar	604 066,00	604 066,00	-	0,00%
92	Ontmuntingen	-	-	-	
93	Verlaging van het eigen vermogen	-	-	-	
	TOTAAL UITGAVEN	52 225 020,00	48 352 386,00	-3 872 634,00	-7,42%
	Evenwicht Totale Ontvangsten vs Uitgaven: moet 0 zijn	-	-	-	
	ESR-ontvangsten	8 592 053,00	8 844 424,00	252 371,00	2,94%
	ESR-uitgaven	51 490 954,00	47 748 320,00	-3 742 634,00	-7,27%
	ESR-vorderingensaldo	-42 898 901,00	-38 903 896,00	3 995 005,00	9,31%
	Begrotingssaldo: opbouw (+) / intering (-)	-5 171 307,00	-367 039,00	4 804 268,00	92,90%

Nr. definitief	255710113	VO 14			
ESR code	ESR Beschrijving	Begroting	Eindtoestand	Afwijking Absoluut	Afwijking Procentueel

ESR code	ESR Beschrijving	Begroting	Eindtoestand	Afwijking Absoluut	Afwijking Procentueel
	Totaal Ontvangsten	52 225 020,00	48 352 386,00	-3 872 634,00	-7,42%
ESR 9	<i>Leningen</i>	-	-	-	
ESR 8	<i>KVD</i>	-	4 115,00	4 115,00	
46.1-66.1	<i>Toelage MVG</i>	38 404 096,00	38 945 879,00	541 783,00	1,41%
ESR 46.3-7 en ESR 66.3-7	<i>Toelagen DAB, RP</i>				
ESR 08.21	<i>Overgedragen overschot</i>	57 564,00	190 929,00	133 365,00	231,68%
ESR 08.22	<i>Over te dragen tekort</i>	5 171 307,00	367 039,00	-4 804 268,00	-92,90%
ESR 08.10	<i>Interne Verrichtingen</i>	-	-	-	
	Totaal ESR-gecorrigeerde ontvangsten	8 592 053,00	8 844 424,00	252 371,00	2,94%
	Totaal Uitgaven	52 225 020,00	48 352 386,00	-3 872 634,00	-7,42%
ESR 9	<i>Aflossing Schuld</i>	604 066,00	604 066,00	-	0,00%
ESR 8	<i>KVD</i>	130 000,00	-	-130 000,00	-100,00%
41.1-61.1	<i>Toelage MVG</i>	-	-	-	
ESR 41.3-7 en ESR 61.3-7	<i>Toelagen DAB, RP</i>				
ESR 03.22	<i>Over te dragen overschot</i>	-	-	-	
ESR 03.21	<i>Overgedragen tekort</i>	-	-	-	
ESR 03.10	<i>Interne Verrichtingen</i>	-	-	-	
	Totaal ESR-gecorrigeerde uitgaven	51 490 954,00	47 748 320,00	-3 742 634,00	-7,27%
	Begrotingssaldo: opbouw (+) / intering (-)	-5 171 307,00	-367 039,00	4 804 268,00	92,90%
	Esr Vorderingssaldo	-42 898 901,00	-38 903 896,00	3 995 005,00	9,31%

Nr.	255710113	VO 16
-----	-----------	-------

definitief

SUBSIDIES AAN LOKALE BESTUREN

KBO nr	Begunstigde	ESR code	Totaal bedrag subsidie
TOTAAL			-

definitief

KRUISTABEL ESR-COFOG OVER DE UITVOERINGSREKENING VAN DE UITGAVENBEGROTING VAN HET JAAR

ESR / COFOG	te verdelen	00000	01.71.0 Verrichtingen in verband met interestlaste n van de overheidssch uld	01.72.0 Aflossing en opnemng van schuld in euro	09.40.0 Tertiair onderwijs (algemeen)	maak uw keuze	maak uw keuze	maak uw keuze	maak uw keuze	maak uw keuze	TOTAAL
01.00	-	-	-	-	-	-	-	-	-	-	-
03.10	-	-	-	-	-	-	-	-	-	-	-
03.21	-	-	-	-	-	-	-	-	-	-	-
03.22	-	-	-	-	-	-	-	-	-	-	-
04.00	-	-	-	-	-	-	-	-	-	-	-
11.11	-	-	-	-	27 804 133,00	-	-	-	-	-	27 804 133,00
11.12	-	-	-	-	3 297 919,00	-	-	-	-	-	3 297 919,00
11.20	-	-	-	-	3 669 002,00	-	-	-	-	-	3 669 002,00
11.31	-	-	-	-	-	-	-	-	-	-	-
11.32	-	-	-	-	-	-	-	-	-	-	-
11.33	-	-	-	-	-	-	-	-	-	-	-
11.40	-	-	-	-	-	-	-	-	-	-	-
12.11	-	-	-	-	8 604 529,00	-	-	-	-	-	8 604 529,00
12.12	-	-	-	-	168 591,00	-	-	-	-	-	168 591,00
12.21	-	-	-	-	-	-	-	-	-	-	-
12.22	-	-	-	-	-	-	-	-	-	-	-
12.50	-	-	-	-	28 833,00	-	-	-	-	-	28 833,00
14.10	-	-	-	-	-	-	-	-	-	-	-
14.20	-	-	-	-	-	-	-	-	-	-	-
21.10	-	-	112 653,00	-	-	-	-	-	-	-	112 653,00
21.20	-	-	-	-	-	-	-	-	-	-	-
21.30	-	-	-	-	-	-	-	-	-	-	-
21.40	-	-	-	-	-	-	-	-	-	-	-
21.50	-	-	-	-	-	-	-	-	-	-	-
21.60	-	-	-	-	-	-	-	-	-	-	-
24.10	-	-	-	-	-	-	-	-	-	-	-
24.20	-	-	-	-	-	-	-	-	-	-	-
25.00	-	-	-	-	-	-	-	-	-	-	-
31.11	-	-	-	-	-	-	-	-	-	-	-
31.12	-	-	-	-	-	-	-	-	-	-	-
31.21	-	-	-	-	-	-	-	-	-	-	-
31.22	-	-	-	-	-	-	-	-	-	-	-
31.31	-	-	-	-	-	-	-	-	-	-	-
31.32	-	-	-	-	-	-	-	-	-	-	-
31.40	-	-	-	-	-	-	-	-	-	-	-
32.00	-	-	-	-	-	-	-	-	-	-	-
33.00	-	-	-	-	-	-	-	-	-	-	-
34.20	-	-	-	-	-	-	-	-	-	-	-
34.31	-	-	-	-	-	-	-	-	-	-	-
34.32	-	-	-	-	-	-	-	-	-	-	-
34.41	-	-	-	-	-	-	-	-	-	-	-
34.42	-	-	-	-	-	-	-	-	-	-	-
34.50	-	-	-	-	-	-	-	-	-	-	-
35.10	-	-	-	-	-	-	-	-	-	-	-
35.20	-	-	-	-	-	-	-	-	-	-	-
35.30	-	-	-	-	-	-	-	-	-	-	-
35.40	-	-	-	-	-	-	-	-	-	-	-
35.50	-	-	-	-	-	-	-	-	-	-	-
35.60	-	-	-	-	-	-	-	-	-	-	-
41.10	-	-	-	-	-	-	-	-	-	-	-
41.20	-	-	-	-	-	-	-	-	-	-	-
41.30	-	-	-	-	-	-	-	-	-	-	-
41.40	-	-	-	-	-	-	-	-	-	-	-
41.50	-	-	-	-	-	-	-	-	-	-	-
41.60	-	-	-	-	-	-	-	-	-	-	-
41.70	-	-	-	-	-	-	-	-	-	-	-
42.10	-	-	-	-	-	-	-	-	-	-	-
42.20	-	-	-	-	-	-	-	-	-	-	-
42.30	-	-	-	-	-	-	-	-	-	-	-
42.40	-	-	-	-	-	-	-	-	-	-	-
42.50	-	-	-	-	-	-	-	-	-	-	-
42.60	-	-	-	-	-	-	-	-	-	-	-
42.70	-	-	-	-	-	-	-	-	-	-	-
42.80	-	-	-	-	-	-	-	-	-	-	-
42.90	-	-	-	-	-	-	-	-	-	-	-
43.11	-	-	-	-	-	-	-	-	-	-	-
43.12	-	-	-	-	-	-	-	-	-	-	-
43.13	-	-	-	-	-	-	-	-	-	-	-
43.14	-	-	-	-	-	-	-	-	-	-	-
43.15	-	-	-	-	-	-	-	-	-	-	-
43.16	-	-	-	-	-	-	-	-	-	-	-
43.21	-	-	-	-	-	-	-	-	-	-	-
43.22	-	-	-	-	-	-	-	-	-	-	-
43.23	-	-	-	-	-	-	-	-	-	-	-
43.24	-	-	-	-	-	-	-	-	-	-	-
43.25	-	-	-	-	-	-	-	-	-	-	-
43.26	-	-	-	-	-	-	-	-	-	-	-
43.40	-	-	-	-	-	-	-	-	-	-	-
43.51	-	-	-	-	-	-	-	-	-	-	-
43.52	-	-	-	-	-	-	-	-	-	-	-
43.53	-	-	-	-	-	-	-	-	-	-	-
43.54	-	-	-	-	-	-	-	-	-	-	-
43.59	-	-	-	-	-	-	-	-	-	-	-
44.10	-	-	-	-	-	-	-	-	-	-	-
44.20	-	-	-	-	-	-	-	-	-	-	-
44.30	-	-	-	-	-	-	-	-	-	-	-
44.40	-	-	-	-	-	-	-	-	-	-	-
45.11	-	-	-	-	-	-	-	-	-	-	-
45.12	-	-	-	-	-	-	-	-	-	-	-
45.13	-	-	-	-	-	-	-	-	-	-	-
45.24	-	-	-	-	-	-	-	-	-	-	-
45.25	-	-	-	-	-	-	-	-	-	-	-
45.26	-	-	-	-	-	-	-	-	-	-	-
45.34	-	-	-	-	-	-	-	-	-	-	-
45.35	-	-	-	-	-	-	-	-	-	-	-
45.40	-	-	-	-	-	-	-	-	-	-	-
45.50	-	-	-	-	-	-	-	-	-	-	-
51.11	-	-	-	-	-	-	-	-	-	-	-
51.12	-	-	-	-	-	-	-	-	-	-	-
51.21	-	-	-	-	-	-	-	-	-	-	-
51.22	-	-	-	-	-	-	-	-	-	-	-
51.30	-	-	-	-	-	-	-	-	-	-	-
51.40	-	-	-	-	-	-	-	-	-	-	-
52.10	-	-	-	-	-	-	-	-	-	-	-
52.20	-	-	-	-	-	-	-	-	-	-	-
53.10	-	-	-	-	-	-	-	-	-	-	-
53.20	-	-	-	-	-	-	-	-	-	-	-
54.11	-	-	-	-	-	-	-	-	-	-	-
54.12	-	-	-	-	-	-	-	-	-	-	-
54.21	-	-	-	-	-	-	-	-	-	-	-
54.22	-	-	-	-	-	-	-	-	-	-	-

definitief

KRUISTABEL ESR-COFOG OVER DE UITVOERINGSREKENING VAN DE UITGAVENBEGROTING VAN HET JAAR

ESR / COFOG	te verdelen	00000	01.71.0 Verrichtingen in verband met interestlaste n van de overheidssch uld	01.72.0 Aflossing en opnemng van schuld in euro	09.40.0 Tertiair onderwijs (algemeen)	maak uw keuze	maak uw keuze	maak uw keuze	maak uw keuze	maak uw keuze	TOTAAL
54.31	-	-									-
54.32	-	-									-
54.41	-	-									-
54.42	-	-									-
54.51	-	-									-
54.52	-	-									-
54.61	-	-									-
54.62	-	-									-
61.11	-	-									-
61.12	-	-									-
61.21	-	-									-
61.22	-	-									-
61.31	-	-									-
61.32	-	-									-
61.41	-	-									-
61.42	-	-									-
61.51	-	-									-
61.52	-	-									-
61.61	-	-									-
61.62	-	-									-
61.71	-	-									-
61.72	-	-									-
62.10	-	-									-
62.20	-	-									-
63.11	-	-									-
63.12	-	-									-
63.21	-	-									-
63.22	-	-									-
63.41	-	-									-
63.42	-	-									-
63.51	-	-									-
63.52	-	-									-
63.53	-	-									-
63.54	-	-									-
63.59	-	-									-
64.10	-	-									-
64.20	-	-									-
65.11	-	-									-
65.12	-	-									-
65.13	-	-									-
65.24	-	-									-
65.25	-	-									-
65.26	-	-									-
65.34	-	-									-
65.35	-	-									-
65.40	-	-									-
65.50	-	-									-
71.11	-	-									-
71.12	-	-									-
71.21	-	-									-
71.22	-	-									-
71.31	-	-									-
71.32	-	-									-
72.00	-	-			2 150 516,00						2 150 516,00
72.90	-	-									-
73.10	-	-									-
73.20	-	-									-
73.30	-	-									-
73.40	-	-									-
73.90	-	-									-
74.10	-	-									-
74.22	-	-			1 901 456,00						1 901 456,00
74.30	-	-									-
74.40	-	-			10 688,00						10 688,00
74.50	-	-									-
74.60	-	-									-
74.70	-	-									-
74.80	-	-									-
74.90	-	-									-
75.00	-	-									-
81.11	-	-									-
81.12	-	-									-
81.21	-	-									-
81.22	-	-									-
81.31	-	-									-
81.32	-	-									-
81.41	-	-									-
81.42	-	-									-
81.51	-	-									-
81.52	-	-									-
81.61	-	-									-
81.62	-	-									-
81.70	-	-									-
82.00	-	-									-
83.00	-	-									-
84.11	-	-									-
84.12	-	-									-
84.13	-	-									-
84.14	-	-									-
84.15	-	-									-
84.16	-	-									-
84.17	-	-									-
84.21	-	-									-
84.22	-	-									-
84.23	-	-									-
84.24	-	-									-
85.11	-	-									-
85.12	-	-									-
85.13	-	-									-
85.14	-	-									-
85.15	-	-									-
85.16	-	-									-
85.17	-	-									-
85.20	-	-									-
85.31	-	-									-
85.32	-	-									-
85.34	-	-									-
85.35	-	-									-
85.40	-	-									-
85.50	-	-									-
85.61	-	-									-

definitief

KRUISTABEL ESR-COFOG OVER DE UITVOERINGSREKENING VAN DE UITGAVENBEGROTING VAN HET JAAR

ESR / COFOG	te verdelen	00000	01.71.0 Verrichtingen in verband met interestlaste n van de overheidssch uld	01.72.0 Aflossing en opnemng van schuld in euro	09.40.0 Tertiair onderwijs (algemeen)	maak uw keuze	maak uw keuze	maak uw keuze	maak uw keuze	maak uw keuze	TOTAAL
85.62	-										-
85.63	-										-
85.64	-										-
85.65	-										-
91.10				604 066,00							604 066,00
91.20				-							-
91.30				-							-
91.70				-							-
92.00	-										-
93.00	-										-
TOTAAL	-	-	112 653,00	604 066,00	47 635 667,00	-	-	-	-	-	48 352 386,00

definitief

DETAIL VAN DE RESERVEFONDSEN

gebaseerd op art. 40 §2 van het Rekendecreet

Decretale basis

Naam fonds

	Initiële begroting	Laatste begroting	Uitvoering
Beginsaldo (+)			
Toevoeging (03.10.2) (+)	-	-	-
Oorsprong (ESR-code)			
Opneming (08.10.2) (+)	-	-	-
Aanwending (ESR-code)			
Eindsaldo	-	-	-

Decretale basis

Naam fonds

	Initiële begroting	Laatste begroting	Uitvoering
Beginsaldo (+)			
Toevoeging (03.10.2) (+)	-	-	-
Oorsprong (ESR-code)			
Opneming (08.10.2) (+)	-	-	-
Aanwending (ESR-code)			
Eindsaldo	-	-	-

AANSLUITING ECONOMISCH- MET BEGROTINGSRESULTAAT

gebaseerd op art. 45, 4° van het Rekendecreet

	code	Boekjaar
Te bestemmen bedrijfseconomisch resultaat (+/-)	9905	2 593 986,77

Verrichtingen zonder impact op het begrotingsresultaat

Afschrijvingen en waardeverminderingen op vast activa (+)	630	2 774 429,01
Waardeverminderingen op voorraden, bestellingen in uitvoering en handelsvorderingen (+)	631/4	207 188,87
Voorzieningen voor risico's en kosten (+)	635/8	91 630,49
Terugneming van afschrijvingen en van waardeverminderingen op immateriële en materiële vaste activa (-)	760	-
)		
Terugneming van voorzieningen voor uitzonderlijke risico's en kosten (-)	7620	-
Terugneming van waardevermindering op financiële vaste activa(-)	761	-
Terugneming van voorzieningen voor uitzonderlijke financiële risico's en kosten (-)	7621	-
Niet-recurrente afschrijvingen en waardeverminderingen op oprichtingskosten, op immateriële en materiële vaste activa (+)	660	-
Voorzieningen voor uitzonderlijke bedrijfsrisico's en -kosten: toevoegingen (bestedingen) (+)/(-)	6620	-
Waardeverminderingen op fin vaste activa (+)	661	-
Voorzieningen voor uitzonderlijke financiële risico's en kosten: toevoegingen (bestedingen) (+)/(-)	6621	-
Meerwaarden bij de realisatie van immateriële en materiële vaste activa (-)	7630	-
Meerwaarden bij de realisatie van financiële vaste activa (-)	7631	-
Minderwaarden bij de realisatie van immateriële en materiële vaste activa (+)	6630	-
Minderwaarden bij de realisatie van financiële vaste activa (+)	6631	-
Meerwaarde op de courante realisatie van materiële vaste activa (-)	741	-
Minderwaarde op de courante realisatie van materiële vaste activa (+)	641	-
Mutatie Provisie niet-opgenomen vakantiedagen (+/-)	VO 6.9	-
Verrekening kapitaalsubsidies eigen investeringenIn resultaat genomen kapitaalsubsidie (-)	753	-1 198 622,38
<i>Andere (nader toe te lichten)</i>		
.....		
.....		
.....		
.....		
.....		
.....		

Verrichtingen met uitsluitend impact op het begrotingsresultaat (niet op bedrijfseconomisch resultaat)

Investeringen in immateriële en materiële vaste activa (-)	ESR 71/4	-4 062 660,00
Kapitaalverstekkingen van het boekjaar en aankopen van aandelen en obligaties (-)	ESR 81/5	-
Correctie op ESR 81.70 mbt Rente op SWAPs (+)	ESR 81.70	-
Verkopen op materiële en immateriële vaste activa (+)	ESR 76/7	-
Terugbetalingen van Kapitaalverstekkingen van het boekjaar en verkopen van aandelen en obligaties (+)	ESR 86/9	4 115,00
Correctie op ESR 86.70 mbt Rente op SWAPs (-)	ESR 86.70	-
Nieuw aangegane leningen van het boekjaar (+)	ESR 96	-
Afbetaling kapitaalgedeelte lening (-)	ESR 91	-604 066,00
Aangaan kapitaalverhoging in cash (+)	ESR 98	-
Terugbetalingen kapitaal of uitgiftepremies in cash (-)	ESR 93	-
Diverse interne verrichtingen en opnemingen uit reservefondsen (+)	ESR 08.10	-
Diverse interne verrichtingen en spijzigen van reservefondsen (-)	ESR 03.10	-
Nieuw toegekende kapitaalsubsidies eigen investeringen (+)	VO 6.8	-
<i>Andere (nader toe te lichten)</i>		
<i>correctie op voorzieningen, ..niet esr</i>	71.11	-173 040,76
.....		
.....		
.....		
.....		

Begrotingsresultaat

VO14	berekend na aansluiting	-367 039,00
	Begrotingssaldo: opbouw (+) / intering (-)	-367 039,00
		0,00

definitief

TOELICHTINGEN BIJ DE UITVOERINGSREKENING VAN DE BEGROTING EN ANDERE VERSLAGENJaarverslag

Gelieve uw verslag in een **afzonderlijk** document over te maken via de voorziene procedure

Verslag van de Commissarissen

Indien uw rekening wordt gereviseerd door een revisor/Commissaris, gelieve uw verslag in een **afzonderlijk** document over te maken via de voorziene procedure.

Verslag Regeringsafgevaardigde Financiën en Begroting

Indien uw rekening wordt gereviseerd door een regeringsafgevaardigde/-commissaris, gelieve uw verslag in een **afzonderlijk** document over te maken via de voorziene procedure.

Toelichting bij de begrotingsuitvoering

Hieronder of in een afzonderlijk Word- en/of Excelbestand komt conform artikel 31, 4° en artikel 45, 5° van het Rekendecreet van 8 juli 2011 de toelichting bij de balans, resultatenrekening en uitvoering van de begroting.

De toelichting moet commentaar bevatten waarin een getrouw beeld wordt gegeven van gang van zaken van het boekjaar, daaraan toegevoegd, gebeurtenissen na balansdatum tot en met indiening.

Doelstellingen:

- Feiten en gebeurtenissen in ruimere dan financiële context plaatsen;
- Werkelijk beeld geven van gebeuren binnen onderneming.

Verder wordt bij de vermelde gegevens in vol 1. tot en met vol. 4 additionele informatie, uitleg of verklaringen gegeven voor zover de ertoe behorende detaillering in vol. 6 tot en met vol. 19 dit nog niet bevat.