

handtekening gevalideerd maar opnieuw verwijderd wegens de  
bescherming van de persoonlijke levenssfeer



**DEPARTEMENT  
FINANCIËN &  
BEGROTING**



## **NEERLEGGINGSFORMULIER:**

**Jaarrapportering**

**Vlaamse overheid  
in euro (EUR)**

Versie 2018

Voor meer informatie omtrent de neerlegging van de formulieren kan u terecht op de website van het Departement F&B:

<https://handleidingboekhoudregels.vlaanderen.be/>

of u neemt contact op via  
[rechtspersonen@fb.vlaanderen.be](mailto:rechtspersonen@fb.vlaanderen.be)

				1	EUR	
definitief						VO 1.1

**JAARREKENING IN EURO'S**

**Naam:** Artesis Plantijn Hogeschool Antwerpen (AP)

**Rechtsvorm:** Publiekrechtelijk rechtspersoon

**Adres:** Lange Nieuwstraat **Nr:** 101 **Bus:**

**Postnummer:** 2000 **Gemeente:** Antwerpen

**Land:** België

**Rechtspersonenregister (RPR) - Rechtbank van koophandel van:** Antwerpen

**Internetadres :** www.ap.be

**Ondernemingsnummer** 535880359

**DATUM** 29/04/2013 van de neerlegging van de oprichtingsakte OF van het recentste stuk dat de datum van bekendmaking van de oprichtingsakte en van de akte tot statutenwijziging vermeldt.

JAARREKENING goedgekeurd door de algemene vergadering\*\* van 23/03/2019

met betrekking tot het boekjaar dat de periode dekt van 1/01/2018 tot 31/12/2018

Vorig boekjaar van 1/01/2017 tot 31/12/2017

De bedragen van het vorige boekjaar zijn \*\*\* identiek met die welke eerder openbaar werden gemaakt.

Model van jaarrekening voorzien in het Rekendecreet, art 31.

VOLLEDIGE LIJST met naam, voornamen, beroep, woonplaats (adres, nummer, postnummer en gemeente) en functie in de vereniging van de BESTUURDERS EN COMMISSARISSEN en , in voorkomend geval, van de vertegenwoordiger in België van de buitenlandse vereniging.

Inga Verhaert, Kijkuitstraat 39 te 2920 Kalmthout - voorzitter  
 Pascale De Grootte, Fourmentstraat 38 te 2018 Antwerpen - algemeen directeur  
 Erwin Samson, Dijkstraat 3 te 2880 Bornem - algemeen beheerder  
 Tom Caals, Bist 73 bus D te 2180 Ekeren - bestuurder  
 Jim Deridder, Vaartstraat 99 te 2845 Niel - bestuurder  
 Joke Haderman, Galliatlaan 21 te 2610 Wilrijk - bestuurder  
 Jan Rombouts, Coquilhatstraat 23 te 2000 Antwerpen - bestuurder  
 Marleen Vanderpoorten, Nieuwpoortstraat 37 bus 2 te 2500 Lier - bestuurder  
 Nadine Van Haecke, Lange Ridderstraat 42 te 2800 Mechelen - regeringscommissaris van de Vlaamse Gemeenschap  
 Luc Toelen, Posthofbrug 10 bus 4 te 2600 Berchem - bedrijfsrevisor/commissaris

.....  
 Handtekening

.....  
 Handtekening

Leidend ambtenaar

Bevoegd minister of voorzitter van de raad van bestuur

\* Facultatieve vermelding.  
 \*\* of de raad van bestuur.  
 \*\*\* Schrapen wat niet van toepassing is.

**OPDRACHT VOOR NAZICHT OF CORRECTIE**

## Facultatieve vermeldingen:

- indien de jaarrekening werd geverifieerd of gecorrigeerd door een externe accountant of door een bedrijfsrevisor die niet de commissaris is, kunnen hierna worden vermeld: naam, voornamen, beroep en woonplaats van elke externe accountant of bedrijfsrevisor en zijn lidmaatschapsnummer bij zijn Instituut, evenals de aard van zijn opdracht:


- A. Het voeren van de boekhouding van de vereniging
- B. Het opstellen van de jaarrekening
- C. Het verifiëren van de jaarrekening en/of
- D. Het corrigeren van de jaarrekening.

- indien taken bedoeld onder A of B uitgevoerd zijn door erkende boekhouders of door erkende boekhouders-fiscalisten, kunnen hierna worden vermeld: naam, voornamen, beroep en woonplaats van elke erkende boekhouder of erkende boekhouder-fiscalist en zijn lidmaatschapsnummer bij het Beroepsinstituut van erkende Boekhouders en Fiscalisten, evenals de aard van zijn opdracht.

Naam, voornamen, beroep en woonplaats	Lidmaatschapsnummer	Aard van de opdracht (A, B, C en/of D)

definitief

LIJST VAN DE BESTUURDERS EN COMMISSARISSEN (vervolg van blz. VO 1.1)



(eventueel vervolg in bijlage

)

## Inhoudstafel

Jaarrapportering 2018

### Deel I Bedrijfseconomisch luik

VO 3.1	ACTIVA
VO 3.2	PASSIVA
VO 4	RESULTATENREKENING
VO 5	RESULTAATVERWERKING
VO 6.2	STAAT VAN DE IMMATERIELE VASTE ACTIVA (post 21 van de activa)
VO 6.3.1	STAAT VAN DE MATERIELE VASTE ACTIVA (posten 22 tot 27 van de activa)
VO 6.3.2	STAAT VAN DE MATERIELE VASTE ACTIVA (posten 22 tot 27 van de activa, vervolg)
VO 6.4	STAAT VAN DE FINANCIËLE VASTE ACTIVA (post 28 van de activa)
VO 6.5	INLICHTINGEN OMTRENT DEELNEMINGEN
VO 6.6	GELDBELEGGINGEN - OVERLOPENDE REKENINGEN ACTIVA - OUDERDOMSBALANS HANDELSVORDERINGEN Overlopende Rekeningen ACTIVA Ouderdomsbalans handelsvorderingen (post 40 van de activa)
VO 6.7	Staat van het KAPITAAL en de AANDEELHOUDERSSTRUCTUUR Staat van de Bestemde Fondsen (post 134 van de passiva - exclusief voor Hoger Onderwijs)
VO 6.8	Investeringsubsidies (post 15 van de passiva en post 753 van de resultatenrekening) Voorzieningen voor risico's en kosten (post 16 van de passiva en post 635/8 van de resultatenrekening) Ouderdomsbalans handelsschulden (post 44 van de passiva)
VO 6.9	STAAT VAN DE SCHULDEN EN OVERLOPENDE REKENINGEN (PASSIVA)
VO 6.11	De bedrijfsrevisor(-en) en de personen met wie hij (zij) verbonden is (zijn) Financiële resultaten
VO 6.12	Opbrengsten en kosten van UITZONDERLIJKE omvang of uitzonderlijke mate van voorkomen
VO 6.14	Niet in de balans opgenomen rechten en verplichtingen
VO 6.19	Samenvatting van de waarderingsregels

### Deel II Budgettair luik

VO 10	UITVOERING MIDDELEN VAN DE VLAAMSE GEMEENSCHAP incl. DAB's en VAN DE RECHTSPERSONEN gebruikmakend van ORAFIN
VO 11a	UITVOERING UITGAVEN VAN DE VLAAMSE GEMEENSCHAP incl. DAB's en VAN DE RECHTSPERSONEN gebruikmakend van ORAFIN: VAK
VO 11b	UITVOERING UITGAVEN VAN DE VLAAMSE GEMEENSCHAP incl. DAB's en VAN DE RECHTSPERSONEN gebruikmakend van ORAFIN : VEK
VO 11c	UITVOERING VAN DE UITGAVENBEGROTING VLAAMSE GEMEENSCHAP: VRK
VO 13	STAAT VAN DE OPENSTAANDE VERBINTENISSEN
VO 14	UITVOERINGSREKENING VAN DE BEGROTING - ESR 2010
VO 16	SUBSIDIES AAN LOKALE BESTUREN
VO 17	KRUISTABEL ESR-COFOG OVER DE UITVOERINGSREKENING VAN DE UITGAVENBEGROTING VAN HET JAAR
VO 18	DETAIL VAN DE RESERVEFONDSEN AANSLUITING ECONOMISCH- MET BEGROTINGSRESULTAAT
VO 19	
VO 20 verslagen	TOELICHTINGEN BIJ DE UITVOERINGSREKENING VAN DE BEGROTING EN ANDERE VERSLAGEN

### Overzicht controles

## **NEERLEGGINGSFORMULIER:**

### **Jaarrapportering**

### **Vlaamse overheid in euro (EUR)**

Versie 2018

**Deel I**  
**Bedrijfseconomisch luik**

Nr.	535880359				VO 3.1
definitief		Toel.	Codes	Boekjaar	Vorig boekjaar
<b>BALANS NA WINSTVERDELING</b>					
<b>ACTIVA</b>					
OPRICHTINGSKOSTEN			20	-	-
VASTE ACTIVA			21/28	<b>93 661 831,84</b>	<b>92 769 832,61</b>
<b>Immateriële vaste activa</b>	6.2		21	<b>137 398,65</b>	<b>115 951,05</b>
<b>Materiële vaste activa</b>	6.3		22/27	<b>93 520 326,49</b>	<b>92 649 774,86</b>
Terreinen en gebouwen			22	81 669 163,39	82 861 586,69
Installaties, machines en uitrusting			23	6 404 196,14	6 669 138,06
Meubilair en rollend materieel			24	2 820 759,64	2 969 097,78
Leasing en soortgelijke rechten			25	-	-
Overige materiële vaste activa			26	121 994,52	137 004,77
Activa in aanbouw en vooruitbetalingen			27	2 504 212,80	12 947,56
<b>Financiële vaste activa</b>	6.4/5		28	<b>4 106,70</b>	<b>4 106,70</b>
Verbonden ondernemingen			280/1	-	-
Deelnemingen			280	-	-
Vorderingen			281	-	-
Ondernemingen waarmee een deelnemings- verhouding bestaat			282/3	-	-
Deelnemingen			282	-	-
Vorderingen			283	-	-
Andere Financiële vaste activa			284/8	4 106,70	4 106,70
Aandelen			284	2 032,78	2 032,78
Vorderingen en Borgtochten in contanten			285/8	2 073,92	2 073,92
VLOTTENDE ACTIVA			29/58	<b>63 448 677,58</b>	<b>64 015 193,76</b>
<b>Vorderingen op meer dan één jaar</b>			29	-	<b>500 000,00</b>
Handelsvorderingen			290	-	-
Overige vorderingen			291	-	500 000,00
<b>Voorraden en bestellingen in uitvoering</b>			3	<b>577 212,26</b>	<b>613 486,17</b>
Voorraden			30/36	-	-
Grond- en hulpstoffen			30/31	-	-
Goederen in bewerking			32	-	-
Gereed product			33	-	-
Handelsgoederen			34	-	-
Onroerende goederen bestemd voor verkoop			35	-	-
Vooruitbetalingen			36	-	-
Bestellingen in uitvoering			37	577 212,26	613 486,17
<b>Vorderingen op ten hoogste één jaar</b>			40/41	<b>7 838 220,57</b>	<b>7 076 789,67</b>
Handelsvorderingen	6.6		40	4 378 553,05	4 218 738,77
Overige vorderingen			41	3 459 667,52	2 858 050,90
<b>Geldbeleggingen</b>	6.6		50/53	<b>39 747 391,01</b>	<b>39 994 198,69</b>
Eigen aandelen			50	-	-
Overige beleggingen			51/53	39 747 391,01	39 994 198,69
<b>Liquide middelen</b>			54/58	<b>14 698 942,23</b>	<b>15 360 624,32</b>
<b>Overlopende rekeningen</b>	6.6		490/1	<b>586 911,51</b>	<b>470 094,91</b>
<b>TOTAAL DER ACTIVA</b>			20/58	<b>157 110 509,42</b>	<b>156 785 026,37</b>

Nr.	535880359				VO 3.2
definitief		Toel.	Codes	Boekjaar	Vorig boekjaar
<b>PASSIVA</b>					
<b>EIGEN VERMOGEN</b>			10/15	<b>114 988 133,71</b>	<b>115 692 983,86</b>
<b>Kapitaal</b>		6.7	10	<b>5 558 512,24</b>	<b>5 558 512,24</b>
Geplaatst kapitaal			100	5 558 512,24	5 558 512,24
Niet-opgevraagd kapitaal			101	-	-
<b>Uitgiftepremies</b>			11	-	-
<b>Herwaarderingsmeerwaarden</b>			12	-	-
<b>Reserves / Bestemde Fondsen (*)</b>			13	<b>76 771 168,85</b>	<b>77 067 338,77</b>
Wettelijke reserve			130	-	-
Onbeschikbare reserves			131	-	-
Belastingvrije reserves			132	-	-
Beschikbare reserves			133	-	-
Bestemde Fondsen(*)		6.7	134	76 771 168,85	77 067 338,77
<b>Overgedragen positief (negatief) resultaat (+/-)</b>			14	<b>11 167 829,08</b>	<b>10 682 364,08</b>
<b>Kapitaalsubsidies</b>		6.8	15	<b>21 490 623,54</b>	<b>22 384 768,77</b>
<b>Voorschot aan vennoten op verdeling van het netto-actief</b>			19	-	-
<b>VOORZIENINGEN EN UITGESTELDE BELASTINGEN</b>			16	<b>178 880,00</b>	<b>714 637,00</b>
<b>Voorzieningen voor risico's en kosten</b>		6.8	160/5	<b>178 880,00</b>	<b>714 637,00</b>
Pensioenen en soortgelijke verplichtingen			160	-	-
Fiscale lasten			161	-	-
Grote herstellings- en onderhoudswerken			162	-	-
Milieuverplichtingen			163	-	-
Overige risico's en kosten (toelichting. VII)			164/5	178 880,00	714 637,00
<b>Uitgestelde belastingen</b>		6.8	168	-	-
<b>SCHULDEN</b>			17/49	<b>41 943 495,71</b>	<b>40 377 405,51</b>
<b>Schulden op meer dan één jaar</b>		6.9	17	<b>24 953 977,54</b>	<b>25 787 394,65</b>
Financiële schulden			170/4	24 953 977,54	25 787 394,65
Achtergestelde leningen			170	-	-
Niet-achtergestelde obligatieleningen			171	-	-
Leasing en soortgelijke schulden			172	-	-
Kredietinstellingen			173	24 953 977,54	25 787 394,65
Overige leningen			174	-	-
Handelsschulden			175	-	-
Ontvangen vooruitbetalingen op bestellingen			176	-	-
Overige schulden			178/9	-	-
<b>Schulden op ten hoogste één jaar</b>		6.9	42/48	<b>11 009 451,19</b>	<b>8 795 694,54</b>
Schulden op meer dan één jaar die binnen het jaar vervallen		6.9	42	833 417,11	792 745,35
Financiële schulden			43	-	-
Kredietinstellingen			430/8	-	-
Overige leningen			439	-	-
Handelsschulden		6.8	44	4 920 176,92	3 601 161,85
Ontvangen vooruitbetalingen op bestellingen			46	1 649 511,16	1 132 735,28
Schulden met betrekking tot belastingen, bezoldigingen en sociale lasten		6.9	45	2 855 138,81	2 521 619,43
Belastingen			450/3	136 295,81	185 575,07
Bezoldigingen en sociale lasten			454/9	2 718 843,00	2 336 044,36
Overige schulden		6.9	47/48	751 207,19	747 432,63
<b>Overlopende rekeningen</b>		6.9	492/3	<b>5 980 066,98</b>	<b>5 794 316,32</b>
<b>TOTAAL DER PASSIVA</b>			10/49	<b>157 110 509,42</b>	<b>156 785 026,37</b>

(\*) Bestemde Fondsen: exclusieve rubriek voor Hoger Onderwijs



Nr.	535880359				VO 4
definitief		Toel.	Codes	Boekjaar	Vorig boekjaar
<b>RESULTATENREKENING</b>					
<b>Bedrijfsopbrengsten</b>			70/76A	<b>76 319 821,84</b>	<b>73 134 886,88</b>
Omzet			70	69 883 874,30	67 186 603,65
Voorraad goederen in bewerking en gereed product en bestellingen in uitvoering: toename (afname) ... (+)/(-)			71	-36 273,91	281 716,19
Geproduceerde vaste activa			72	-	-
Andere bedrijfsopbrengsten			73/74	5 679 476,10	4 911 457,53
Niet-recurrente bedrijfsopbrengsten	6.12		76A	<b>792 745,35</b>	<b>755 109,51</b>
<b>Bedrijfskosten (-)</b>			60/66A	<b>75 922 010,65</b>	<b>72 208 481,95</b>
Handelsgoederen, grond- en hulpstoffen			60	52 692,86	60 630,91
Aankopen			600/8	52 692,86	60 630,91
Voorraad: afname +, toename -			609	-	-
Diensten en diverse goederen			61	13 903 169,23	13 844 452,64
Bezoldigingen, sociale lasten en pensioenen			62	56 350 184,58	52 288 849,55
Afschrijvingen en waardeverminderingen op oprichtingskosten, op immateriële en materiële vaste activa			630	5 961 563,59	5 822 625,54
Waardeverminderingen op voorraden, op bestellingen in uitvoering en op handelsvorderingen: toevoegen (terugnemingen)...(+)/(-)			631/4	180,00	113 572,00
Voorzieningen voor risico's en kosten (toevoegingen +, bestedingen en terugnemingen) ...(+)/(-)			635/8	-535 757,00	-187 778,00
Andere bedrijfskosten			640/8	189 977,39	265 547,15
Als herstructureringskosten geactiveerde bedrijfskosten .... (-)			649	-	-
Niet-recurrente bedrijfskosten	6.12		66A	-	<b>582,16</b>
<b>Positief (Negatief) Resultaat (+/-)</b>			9901	<b>397 811,19</b>	<b>926 404,93</b>
<b>Financiële opbrengsten</b>	6.11		75/76B	<b>1 638 292,35</b>	<b>2 019 305,24</b>
Recurrente financiële opbrengsten			75	<b>1 638 292,35</b>	<b>2 019 305,24</b>
Opbrengsten uit financiële vaste activa			750	-	-
Opbrengsten uit vlottende activa			751	311 004,74	252 581,34
Andere financiële opbrengsten			752/9	1 327 287,61	1 766 723,90
Niet-recurrente financiële opbrengsten	6.12		76B	-	-
<b>Financiële kosten (-)</b>	6.11		65/66B	<b>1 846 808,46</b>	<b>1 694 658,64</b>
Recurrente financiële kosten			65	1 846 808,46	1 694 658,64
Kosten van schulden			650	1 318 871,15	1 357 877,44
Waardeverminderingen op vlottende activa andere dan voorraden, bestellingen in uitvoering en handelsvorderingen: toevoegingen (terugnemingen)...(+)/(-)			651	-	-
Andere financiële kosten			652/9	527 937,31	336 781,20
Niet-recurrente financiële kosten	6.12		66B	-	-
<b>Positief (Negatief) resultaat van het boekjaar voor belasting (+/-)</b>			<b>9903</b>	<b>189 295,08</b>	<b>1 251 051,53</b>
<b>Onttrekking aan de uitgestelde belastingen</b>			780	-	-
<b>Overboeking naar de uitgestelde belastingen</b>			680	-	-
<b>Belastingen op het resultaat (+)/(-)</b>			67/77	-	-
Belastingen			670/3	-	-
Regularisering van belastingen en terugneming van voorzieningen voor belastingen			77	-	-
<b>Positief (Negatief) resultaat van het boekjaar (+/-)</b>			<b>9904</b>	<b>189 295,08</b>	<b>1 251 051,53</b>
<b>Onttrekking aan de belastingvrije reserves</b>			789	-	-
<b>Overboeking naar de belastingvrije reserves</b>			689	-	-
<b>Te bestemmen positief (negatief) resultaat van het boekjaar (+/-)</b>			<b>9905</b>	<b>189 295,08</b>	<b>1 251 051,53</b>

Nr.	535880359	VO 5	
definitief	Codes	Boekjaar	Vorig boekjaar
<b>RESULTAATVERWERKING</b>			
<b>Te bestemmen positief (negatief) resultaat (+)/(-)</b>	9906	<b>10 871 659,16</b>	<b>12 548 415,61</b>
Te bestemmen resultaat van het boekjaar (+)/(-)	(9905)	189 295,08	1 251 051,53
Overgedragen resultaat van het vorige boekjaar (+)/(-)	14P	10 682 364,08	11 297 364,08
<b>Onttrekken aan het eigen vermogen / Bestemde Fondsen</b>	791/792	<b>3 397 161,06</b>	<b>2 262 284,77</b>
Aan het kapitaal en aan de uitgiftepremies	791	3 397 161,06	2 262 284,77
Aan de reserves / Bestemde Fondsen	792	-	-
<b>Toevoeging aan het eigen vermogen / Bestemde Fondsen</b>	691/2	<b>3 100 991,14</b>	<b>4 128 336,30</b>
<b>Over te dragen positief (negatief) resultaat (+)/(-)</b>	(14)	<b>11 167 829,08</b>	<b>10 682 364,08</b>
<b>Tussenkomst van de vennoten in het verlies</b>	794	-	-
<b>Uit te keren resultaat</b>	694/7	-	-
Vergoeding van het kapitaal (*)	694	-	-
Bestuurders of zaakvoerders (*)	695	-	-
Werknemers	696	-	-
Andere rechthebbenden (*)	697	-	-

(\*) Alleen voor vennootschappen met beperkte aansprakelijkheid naar Belgisch recht.

definitief

**Toelichting****STAAT VAN DE IMMATERIELE VASTE ACTIVA** (post 21 van de activa)**a) Aanschaffingswaarde**

Per einde van het vorige boekjaar (+)

Mutaties tijdens het boekjaar:

- Aanschaffingen, met inbegrip van de geproduceerde vaste activa (+)
- Overdrachten en buitengebruikstellingen (-)
- Overboekingen van een post naar een andere (+/-)

Per einde van het boekjaar

**c) Afschrijvingen en waardeverminderingen**

Per einde van het vorige boekjaar (+)

Mutaties tijdens het boekjaar:

- Geboekt (+)
- Teruggenomen want overtollig (-)
- Verworven van derden (+)
- Afgeboekt na overdrachten en buitengebruikstellingen (-)
- Overgeboekt van een post naar een andere (+/-)

Per einde van het boekjaar

**d) Netto-boekwaarde per einde van het boekjaar ( a ) - ( c )**

- waarvan software

Codes	1. Kosten van ontwikkeling	2. Kosten van onderzoek	3. Concessies, octrooien, licenties enz.	4. Goodwill
801			1 272 481,40	-
802	-	-	130 118,48	-
803	-	-	-	-
804	-	-	-	-
805	-	-	1 402 599,88	-
806	-	-	1 156 530,35	-
807	-	-	108 670,88	-
808				
809				
810				
811				
812	-	-	1 265 201,23	-
813	-	-	137 398,65	-
			137 398,65	

definitief

## STAAT VAN DE MATERIELE VASTE ACTIVA (posten 22 tot 27 van de activa)

	Codes	1. Terreinen en gebouwen	2. Installaties, machines en uitrusting	3. Meubilair en materieel
		(post 22)	(post 23)	(post 24)
<b>a) Aanschaffingswaarde</b>				
Per einde van het vorige boekjaar (+)	815	101 193 717,62	36 485 557,41	9 294 110,65
Mutaties tijdens het boekjaar:				
• Aanschaffingen, met inbegrip van de geproduceerde vaste activa (+)	816	2 084 175,78	1 911 653,25	236 350,07
• Overdrachten en buitengebruikstellingen (-)	817	-		
• Overboekingen van een post naar een andere (+/-)	818			
Per einde van het boekjaar	819	103 277 893,40	38 397 210,66	9 530 460,72
<b>b) Meerwaarden</b>				
Per einde van het vorige boekjaar (+)	820	-		
Mutaties tijdens het boekjaar:				
• Geboekt (+)	821			
• Verworven van derden (+)	822			
• Afgeboekt (-)	823			
• Overgeboekt van een post naar een andere (+/-)	824			
Per einde van het boekjaar	825	-	-	-
<b>c) Afschrijvingen en waardeverminderingen</b>				
Per einde van het vorige boekjaar (+)	826	18 332 130,93	29 816 419,35	6 325 012,87
Mutaties tijdens het boekjaar:				
Geboekt (+)	827	3 276 599,08	2 176 595,17	384 688,21
• Teruggenomen want overtollig (-)	828	-		
• Verworven van derden (+)	829			
• Afgeboekt na overdrachten en buitengebruikstellingen (-)	830			
• Overgeboekt van een post naar een andere (+/-)	831			
Per einde van het boekjaar	832	21 608 730,01	31 993 014,52	6 709 701,08
<b>d) Netto-boekwaarde per einde van het boekjaar</b>				
( a ) + ( b ) - ( c )	833	81 669 163,39	6 404 196,14	2 820 759,64

definitief

**STAAT VAN DE MATERIELE VASTE ACTIVA** (posten 22 tot 27 van de activa, vervolg)

**a) Aanschaffingswaarde**

Per einde van het vorige boekjaar (+)

Mutaties tijdens het boekjaar:

- Aanschaffingen, met inbegrip van de geproduceerde vaste activa (+)
- Overdrachten en buitengebruikstellingen (-)
- Overboekingen van een post naar een andere (+/-)

Per einde van het boekjaar

**b) Meerwaarden**

Per einde van het vorige boekjaar (+)

Mutaties tijdens het boekjaar:

- Geboekt (+)
- Verworven van derden (+)
- Afgeboekt (-)
- Overgeboekt van een post naar een andere (+/-)

Per einde van het boekjaar

**c) Afschrijvingen en waardeverminderingen**

Per einde van het vorige boekjaar (+)

Mutaties tijdens het boekjaar:

- Geboekt (+)
- Teruggenomen want overtollig (-)
- Verworven van derden (+)
- Afgeboekt na overdrachten en buitengebruikstellingen (-)
- Overgeboekt van een post naar een andere (+/-)

Per einde van het boekjaar

**d) Netto boekwaarde per einde van het boekjaar**

( a ) + ( b ) - ( c )

- waarvan werken burgerlijke bouwkunde
- overige

codes	4. Leasing en soortgelijke rechten (post 25)	5. Overige materiële vaste activa (post 26)	6. Activa in aanbouw en vooruitbetalingen (post 27)
815		152 015,02	12 947,56
816	-		2 491 265,24
817	-		
818			
819	-	152 015,02	2 504 212,80
820		-	
821		-	-
822			
823			
824			
825	-	-	-
826		15 010,25	-
827		15 010,25	-
828			
829			
830			
831			
832	-	30 020,50	-
833	-	121 994,52	2 504 212,80
		121 994,52	

definitief

STAAT VAN DE FINANCIËLE VASTE ACTIVA (post 28 van de activa)

	Codes	In vennootschappen
		(post 280-282-284)
<b>Deelnemingen en Aandelen</b>		
<b>a) Aanschaffingswaarde</b>		
Per einde van het vorige boekjaar (+)	835	2 032,78
Mutaties tijdens het boekjaar:		
• Aanschaffingen (+)	836	-
• Overdrachten en buitengebruikstellingen (-)	837	
• Overboekingen van een post naar een andere (+/-)	838	
Per einde van het boekjaar	839	2 032,78
<b>b) Meerwaarde</b>		
Per einde van het vorige boekjaar (+)	840	
Mutaties tijdens het boekjaar:		
• Geboekt (+)	841	
• Verworven van derden (+)	842	
• Afgeboekt (-)	843	
• Overgeboekt van een post naar een andere (+/-)	844	
Per einde van het boekjaar	845	-
<b>c) Waardeverminderingen</b>		
Per einde van het vorige boekjaar (+)	846	
Mutaties tijdens het boekjaar:		
• Geboekt (+)	847	
• Teruggenomen want overtollig (-)	848	
• Verworven van derden (+)	849	
• Afgeboekt na overdrachten en buitengebruikstellingen (-)	850	
• Overgeboekt van een post naar een andere (+/-)	851	
Per einde van het boekjaar	852	-
<b>d) Niet-opgevraagde bedragen</b>		
Per einde van het vorige boekjaar (+)	853	
Mutaties tijdens het boekjaar (+/-)	854	
Per einde van het boekjaar	855	-
<b>Netto boekwaarde per einde van het boekjaar</b>		
( a ) + ( b ) - ( c ) - ( d )	856	2 032,78

	Codes	Op rechtspersonen
		(post 281-283-285/8)
<b>Vorderingen - Borgtochten in contanten</b>		
Netto boekwaarde per einde van het vorige boekjaar	857	2 073,92
Mutaties tijdens het boekjaar:		
• Toevoegingen (+)	858	
• Terugbetalingen (-)	859	
• Geboekte waardeverminderingen (-)	860	
• Teruggenomen waardeverminderingen (+)	861	
• Wisselkoersverschillen (+/-)	862	
• Overige (+/-)	863	
Netto boekwaarde per einde van het boekjaar	864	2 073,92
Gecumuleerde waardeverminderingen op vorderingen per einde van het boekjaar	865	

definitief

**INLICHTINGEN OMTRENT DEELNEMINGEN**

NAAM, volledig adres van de ZETEL, RECHTSVORM en, zo het een entiteit naar Belgisch recht betreft, het ONDERNEMINGSNUMMER	Aangehouden maatschappelijke rechten				Gegevens uit de laatst beschikbare jaarrekening			
	rechtstreeks			dochters	jaarrekening per	munt	eigen vermogen	netto resultaat
	Aard	Aantal	%	%				

definitief

**GELDBELEGGINGEN - OVERLOPENDE REKENINGEN ACTIVA - OUDERDOMSBALANS HANDELSVORDERINGEN****Geldbeleggingen (post 50/53 van activa)**

**Geldbeleggingen andere dan aandelen, vastrentende effecten en termijndeposito's**

**Aandelen**

Boekwaarde verhoogd met het niet-opgevraagde bedrag  
Niet-opgevraagd bedrag (-)  
Edele metalen en kunstwerken

**Vastrentende effecten**

waarvan uitgegeven door kredietinstellingen

**Termijnrekeningen bij kredietinstellingen**

met een resterende looptijd of opzegtermijn van:

Hoogstens één maand  
Meer dan één maand en hoogstens één jaar  
Meer dan één jaar

Hierboven niet-opgenomen overige geldbeleggingen

Codes	Boekjaar	Vorig boekjaar
50	-	-
51	-	-
8681		
8682		
8683		
52	30 712 984,74	31 211 134,61
8684	30 712 984,74	31 211 134,61
53	9 034 406,27	8 783 064,08
8686	-	-
8687	9 034 406,27	8 783 064,08
8688	-	-
8689		

**Overlopende Rekeningen ACTIVA**

Uitsplitsing van de post 490/1 van de activa indien daaronder een belangrijk bedrag voorkomt

over te dragen kosten  
verworven opbrengsten

Boekjaar
585 324,32
1 587,19

**Ouderdomsbalans handelsvorderingen (post 40 van de activa)****Vervallen/Niet vervallen**

Niet Vervallen  
Vervallen <= 30d  
Vervallen > 30d - <= 60d  
Vervallen >60d - <=90d  
Vervallen >90d  
Totaal

Boekjaar	Vorig boekjaar
4 378 553,05	4 218 738,77
-	
4 378 553,05	4 218 738,77



definitief

**Staat van het KAPITAAL en de AANDEELHOUDERSSTRUCTUUR**


	Codes	Boekjaar	Vorig boekjaar
<b>Maatschappelijk kapitaal</b>			
<b>Geplaatst kapitaal per einde van het boekjaar</b>	100	5 558 512,24	5 558 512,24

	Codes	Bedragen	Aantal aandelen
<b>Wijzigingen tijdens het boekjaar</b>			
...			
...			
<b>Samenstelling van het kapitaal</b>			
<b>Soorten aandelen</b>			
.....			
.....			

	Codes	Niet-opgevraagd bedrag	Opgevraagd, niet-gestort bedrag
<b>Niet-gestort kapitaal</b>			
Niet-opgevraagd kapitaal	101	-	
Opgevraagd, niet-gestort kapitaal	8712		


	Codes	Boekjaar
<b>Eigen aandelen</b>		
<b>Gehouden door de rechtspersoon zelf</b>		
Kapitaalbedrag	8721	
Aantal aandelen	8722	

**Beknopte duiding bij soorten aandelen (vb aandelen X preferente aandelen bij de winstuitkering tov aandelen Y)**



**Staat van de Bestemde Fondsen (post 134 van de passiva - exclusief voor Hoger Onderwijs)**

**Waarderingsregels gekozen om de bestemde bedragen te bepalen**



definitief

**INVESTERINGSSUBSIDIES - VOORZIENINGEN - OUDERDOMSBALANS HANDELSSCHULDEN**

Investeringsubsidies (post 15 van de passiva en post 753 van de resultatenrekening)

Omschrijving	Begin boekjaar (post 15)	Toename (afname) (+/-)	In Resultaat (-) (post 753)	Einde boekjaar (post 15)
<b>Investeringsubsidies Ministerie</b>				
Beleidsdomein	22 384 768,77	2 402 178,46	1 323 828,08	23 463 119,15
				-
<b>Overige investeringsubsidies</b>				
				-

Voorzieningen voor risico's en kosten (post 16 van de passiva en post 635/8 van de resultatenrekening)

Uitsplitsing van post 160/5 van de passiva indien daaronder een belangrijk bedrag voorkomt  
 hangende geschillen  
 regularisaties loon

Boekjaar
67 836,00
111 044,00
178 880,00
-

Uitsplitsing van post 168 van de passiva indien daaronder een belangrijk bedrag voorkomt

**Voorzieningen voor risico's en kosten (post 635/8)**

- Toevoegingen
- Bestedingen en terugnemingen (-)

Codes	Boekjaar	Vorig boekjaar
9115	111 044,00	714 637,00
9116	646 801,00	902 415,00

Ouderdomsbalans handelsschulden (post 44 van de passiva)

**Vervallen/Niet vervallen**

- Niet Vervallen
- Vervallen <= 30d
- Vervallen > 30d - <= 60d
- Vervallen >60d - <=90d
- Vervallen >90d
- Totaal

Boekjaar	Vorig boekjaar
-	-
-	-
-	-
-	-
-	-
-	-

definitief

**STAAT VAN DE SCHULDEN EN OVERLOPENDE REKENINGEN (PASSIVA)**

**Uitsplitsing van de schulden met een oorspronkelijke looptijd van meer dan een jaar, naar gelang van hun resterende looptijd**

- Financiële schulden**
- Achtergestelde leningen
- Niet-achtergestelde obligatieleningen
- Leasing en soortgelijke schulden
- Kredietinstellingen
- Overige leningen
- Handelsschulden**
- Ontvangen vooruitbetalingen op bestellingen**
- Overige schulden**
- Totaal**

Codes	SCHULDEN MET EEN RESTERENDE LOOPTIJD VAN		
	1. hoogstens één jaar <i>(post 42)</i>	2. meer dan één jaar doch hoogstens 5 jaar <i>(post 17)</i>	3. meer dan 5 jaar
880	833 417,11	24 953 977,54	-
881			
882			
883			
884	833 417,11	24 953 977,54	-
885			
886			
889			
890			
891	<b>833 417,11</b>	<b>24 953 977,54</b>	<b>-</b>

**Gewaarborgde schulden (begrepen in de posten 17 en 42/48 van de passiva)**

- Financiële schulden**
- Achtergestelde leningen
- Niet-achtergestelde obligatieleningen
- Leasing en soortgelijke schulden
- Kredietinstellingen
- Overige leningen
- Handelsschulden**
- Ontvangen vooruitbetalingen op bestellingen**
- Schulden m.b.t. belastingen, bezoldigingen en sociale lasten**
- Belastingen
- Bezoldigingen en sociale lasten
- Overige schulden**
- Totaal**

Codes	SCHULDEN (OF GEDEELTE VAN DE SCHULDEN) GEWAARBORGD DOOR	
	Eigen activa	Andere Belgische overheidsinstellingen
892	-	-
893		
894		
895		
896		
897		
898		
901		
902	-	-
903		
904		
905		
906	-	-

**Schulden m.b.t. belastingen, bezoldigingen en sociale lasten**

1. Belastingenschulden (post 450/3 van de passiva)
  - Waarvan vervallen**
  - Waarvan niet-vervallen**
  - Geraamde belastingenschulden**
2. Schulden m.b.t. bezoldigingen en sociale lasten (post 454/9 van passiva)
  - Waarvan vervallen**
  - Waarvan provisie voor niet opgenomen vakantiedagen**

Codes	Boekjaar
450/3	136 295,81
9072	
9073	136 295,81
450	-
454/9	2 718 843,00
9076	-
	-

**A. Provisie voor niet opgenomen vakantiedagen**

	EUR
Aangelegde provisie eind vorig boekjaar	-
Loonlast niet-opgenomen vakantiedagen	
Aangelegde provisie eind huidig boekjaar	
Mutatie	-

**B. Berekening van de aangelegde provisie**

*Detail berekening op te nemen in de toelichting*

**C. Evolutie van het aantal overgedragen vakantiedagen**

	Aantal
Overgedragen vakantiedagen	
Toegekende vakantiedagen	
Opgenomen vakantiedagen	
Uitbetaalde vakantiedagen	
Vervallen vakantiedagen	
Over te dragen vakantiedagen	0
Mutatie	0

**Overlopende rekeningen Passiva**

Uitsplitsing van de post 492/3 van de passiva, indien daaronder een belangrijk bedrag voorkomt

- toe te rekenen kosten
- over te dragen studiegelden
- overige over te dragen opbrengsten

Boekjaar
162 827,22
1 783 174,79
1 034 064,97

definitief

## De bedrijfsrevisor(-en) en de personen met wie hij (zij) verbonden is (zijn)

	Codes	Boekjaar
Bezoldiging bedrijfsrevisor(en)	9505	12 913,36
Andere controleopdrachten	9506	-
Belastingadviesopdrachten	9507	
Andere opdrachten buiten revisorale opdrachten	9508	

## Financiële resultaten

	Codes	Boekjaar	Vorig boekjaar
<b>Recurrente financiële opbrengsten</b>	75	<b>1 638 292,35</b>	<b>2 019 305,24</b>
Opbrengsten uit financiële vaste activa	750	-	-
Opbrengsten uit vlottende activa	751	311 004,74	252 581,34
Andere Financiële opbrengsten	752/9	1 327 287,61	1 766 723,90
Uitsplitsing van overige financiële Opbrengsten			
...			
...			
...			
<b>Recurrente Financiële kosten</b>	65	<b>1 846 808,46</b>	<b>1 694 658,64</b>
Afschrijving van kosten bij uitgifte van leningen	6501	-	-
Geactiveerde interesten	6503	-	-
Waardeverminderingen op vlottende activa			
Geboekt	6510	-	-
Teruggenomen	6511	-	-
Discontokosten	653	-	-
Voorzieningen met financieel karakter			
toevoegingen	6560	-	-
Bestedingen en terugnemingen	6561	-	-
Verwijlinteresten	658	-	-
Uitsplitsing van overige financiële kosten			
overige kosten		527 937,31	336 781,20
...			
...			
...			
...			

definitief

**Opbrengsten en kosten van UITZONDERLIJKE omvang of uitzonderlijke mate van voorkomen**

	Codes	Boekjaar	Vorig boekjaar
<b>Niet-recurrente opbrengsten</b>	76	<b>792 745,35</b>	<b>755 109,51</b>
<b>Niet-recurrente bedrijfsopbrengsten</b>	(76A)	<b>792 745,35</b>	755 109,51
Terugneming van afschrijvingen en van waardeverminderingen op immateriële en materiële vaste activa	760	-	-
Terugneming van voorzieningen voor uitzonderlijke risico's en kosten	7620	-	1 050,00
Meerwaarden bij de realisatie van immateriële en materiële vaste activa	7630	-	-
Andere niet-recurrente bedrijfsopbrengsten	764/8	792 745,35	754 059,51
<b>Niet-recurrente financiële opbrengsten</b>	(76B)	-	-
Terugneming van waardevermindering op financiële vaste activa	761	-	-
Terugneming van voorzieningen voor uitzonderlijke financiële risico's en kosten	7621	-	-
Meerwaarden bij de realisatie van financiële vaste activa	7631	-	-
Andere niet-recurrente financiële opbrengsten	769	-	-
<b>Niet-recurrente kosten</b>	66	-	582,16
<b>Niet-recurrente bedrijfskosten</b>	(66A)	-	582,16
Niet-recurrente afschrijvingen en waardeverminderingen op oprichtingskosten, op immateriële en materiële vaste activa	660	-	282,16
Voorzieningen voor uitzonderlijke bedrijfsrisico's en -kosten: toevoegingen (bestedingen) (+)/(-)	6620	-	-
Minderwaarden bij de realisatie van immateriële en materiële vaste activa	6630	-	-
Andere niet-recurrente bedrijfskosten	664/7	-	300,00
Als herstructureringskosten geactiveerde niet-recurrente bedrijfskosten	6690	-	-
<b>Niet-recurrente financiële kosten</b>	(66B)	-	-
Waardeverminderingen op fin vaste activa	661	-	-
Voorzieningen voor uitzonderlijke financiële risico's en kosten: toevoegingen (bestedingen) (+)/(-)	6621	-	-
Minderwaarden bij de realisatie van financiële vaste activa	6631	-	-
Andere niet-recurrente financiële kosten	668	-	-
Als herstructureringskosten geactiveerde niet-recurrente financiële kosten	6691	-	-



definitief

## Samenvatting van de waarderingsregels zoals voorgeschreven in het Rekendecreet

### I. Beginsel

De waarderingsregels worden vastgesteld overeenkomstig de bepalingen van hoofdstuk IV van het Rekendecreet van toepassing voor de rechtspersonen Vlaamse overheid.

Ten behoeve van het getrouwe beeld wordt in de volgende uitzonderingsgevallen afgeweken van de in het Rekendecreet voor dubbele boekhouding bepaalde waarderingsregels:

Deze afwijkingen worden als volgt verantwoord:

De waarderingsregels werden ten opzichte van het vorige boekjaar qua verwoording of toepassing **niet gewijzigd** Zo ja, dan heeft de wijziging betrekking op:

**negatieve** invloed op het resultaat van het boekjaar ten belope van  
€ 0,00

**wordt niet** op belangrijke wijze beïnvloed door opbrengsten en kosten die aan een vorig boekjaar moeten worden toegerekend. Zo ja, dan hebben deze betrekking op:

De cijfers van het boekjaar zijn niet vergelijkbaar met die van het vorige boekjaar en wel om de volgende reden:



definitief

**Samenvatting van de waarderingsregels - deel 2  
zoals voorgeschreven in het Rekendecreet**

[Voor de vergelijkbaarheid worden de cijfers van het vorige boekjaar op volgende punten aangepast.] / [Voor de vergelijking van de jaarrekeningen van beide boekjaren moet met volgende elementen rekening worden gehouden.]

Bij gebrek aan objectieve beoordelingscriteria is de waardering van de voorzienbare risico's, mogelijke verliezen en ontwaarderingen waarvan hierna sprake, onvermijdelijk aleatoir (uitzonderlijk):  
 Voor de vergelijkbaarheid worden de cijfers van het vorige boekjaar op volgende punten aangepast.  
 Voor de vergelijking van de jaarrekeningen van beide boekjaren moet met volgende elementen rekening worden gehouden.

Andere inlichtingen die noodzakelijk zijn opdat de jaarrekening een getrouw beeld zou geven van het vermogen, de financiële positie en het resultaat van het schoolbestuur:

**II. Bijzondere regels**

**Intercalare rente** is niet de rente op vreemd vermogen dat wordt gebruikt voor hun financiering opgenomen, doch slechts voor zover zij betrekking heeft op de periode welke de bedrijfsklearheid van deze vaste activa voorafgaat.


**Materiële vaste activa** werden geen materiële activa geherwaardeerd. Zo ja, dan wordt deze herwaardering als volgt verantwoord:

**Afschrijvingen:** Voor volgende activa worden afwijkende afschrijvingsregels toegepast:

Activa	Toegepast percentage	Verantwoording

definitief

**Samenvatting van de waarderingsregels - deel 3  
zoals voorgeschreven in het Rekendecreet**



*Vrije ruimte mbt waarderingsregels*

definitief

**Vlaamse overheid**  
**Departement Financiën en Begroting**  
**Financiële Diensten en Rapportering**

## **NEERLEGGINGSFORMULIER:**

**Jaarrapportering**

**Vlaamse overheid**  
**in euro (EUR)**

Versie 2018

**Deel II**  
**Budgettair luik inclusief Reconciliatie**



definitief

**UITVOERING MIDDELEN VAN DE VLAAMSE GEMEENSCHAP incl. DAB's  
en VAN DE RECHTSPERSONEN gebruikmakend van ORAFIN**

MVG/DAB/R P	Jaar	Afdeling	PR	Omschrijving	Raming	Vorderingen Huidig Jaar	
<b>TOTAAL</b>						-	-

Totaal	Afdeling	Raming	Vorderingen Huidig Jaar

Totaal	Afdeling	PR	Omschrijving	Raming	Vorderingen Huidig Jaar



Nr. 535880359  
definitief

VO 11a

Totaal per Afdeling	Afdeling	Vastleggingskredieten			Besteding	Saldo VAK	Enkel voor MVG
		Decretaal VAK	Overdracht VAK	Totaal VAK	Verbindenissen	Saldo VAK	
				-		-	
				-		-	
				-		-	
				-		-	

Totaal per entiteit	entiteit	Omschrijving	Vastleggingskredieten			Besteding	Saldo VAK	Enkel voor MVG
			Decretaal VAK	Overdracht VAK	Totaal VAK	Verbindenissen	Saldo VAK	
					-		-	
					-		-	
					-		-	
					-		-	





Totaal per	Afdeling	Vastlegingskredieten			Besteding	Saldo VAK	Enkel voor MVG
		Decretaal VAK	Overdracht VAK	Totaal VAK	Verbindenissen	Saldo VAK	
				-		-	
				-		-	
				-		-	
				-		-	

Totaal programma	Afdeling	PR	Omschrijving Programma	Vastlegingskredieten			Besteding	Saldo VAK	Enkel voor MVG
				Decretaal VAK	Overdracht VAK	Totaal VAK	Verbindenissen	Saldo VAK	
						-		-	
						-		-	
						-		-	
						-		-	











Nr. definitief	535880359				VO 14
ESR code	ESR Beschrijving	Begroting	Eindtoestand	Afwijking Absoluut	Afwijking Procentueel
<b>0</b>	<b>NIET-VERDEELDE ONTVANGSTEN</b>	<b>5 448 124,90</b>	<b>2 141 253,38</b>	<b>-3 306 871,52</b>	<b>-60,70%</b>
06	Ontvangsten te verdelen over hoofdgroepen 1 tot en met 9	-	-	-	-
08	Interne verrichtingen	5 448 124,90	2 141 253,38	-3 306 871,52	-60,70%
08.10	Diverse interne verrichtingen en opnemingen uit reservefondsen	-	-	-	-
08.21	Overgedragen overschot vorige boekjaren	-	-	-	-
08.22	Over te dragen tekort van het boekjaar	5 448 124,90	2 141 253,38	-3 306 871,52	-60,70%
<b>1</b>	<b>LOPENDE ONTVANGSTEN VAN GOEDEREN EN DIENSTEN (CONSUMPTIEBESTEDINGEN)</b>	<b>10 806 461,96</b>	<b>10 869 086,66</b>	<b>62 624,70</b>	<b>0,58%</b>
16	Verkoop van niet-duurzame goederen en diensten	10 806 461,96	10 869 086,66	62 624,70	0,58%
18	Ontvangsten afkomstig van wegen- en waterbouwkundige werken	-	-	-	-
19	Productie van investeringsgoederen in eigen beheer	-	-	-	-
<b>2</b>	<b>RENTEN EN INKOMSTEN UIT EIGENDOM</b>	<b>70 100,00</b>	<b>313 363,50</b>	<b>243 263,50</b>	<b>347,02%</b>
26	Rente van overheidsvorderingen	70 100,00	313 363,50	243 263,50	347,02%
27	Exploitatiewinsten van overheidsbedrijven	-	-	-	-
28	Overige opbrengsten van vermogen	-	-	-	-
<b>3</b>	<b>INKOMENSOVERDRACHTEN VAN ANDERE SECTOREN</b>	<b>619 059,63</b>	<b>515 403,86</b>	<b>-103 655,77</b>	<b>-16,74%</b>
36	Indirecte belastingen en heffingen	-	-	-	-
37	Directe belastingen en bijdragen gestort aan de socialezekeringsinstellingen	-	-	-	-
38	Overige inkomensoverdrachten van bedrijven, financiële instellingen, vzw's t.b.v. de gezinnen en van gezinnen en ontvangen subsidies	238 571,86	104 542,39	-134 029,47	-56,18%
39	Inkomensoverdrachten van het buitenland	380 487,77	410 861,47	30 373,70	7,98%
<b>4</b>	<b>INKOMENSOVERDRACHTEN BINNEN DE OVERHEIDSSECTOR</b>	<b>61 323 474,07</b>	<b>62 173 368,08</b>	<b>849 894,01</b>	<b>1,39%</b>
46	Inkomensoverdrachten binnen een institutionele groep	59 875 241,96	60 696 264,85	821 022,89	1,37%
46.10	Van de institutionele overheid (MVG + IVAzrp)	59 815 272,24	60 644 146,85	828 874,61	1,39%
46.20	Van niet-organieke begrotingsfondsen	-	-	-	-
46.30	Van een DAB	-	-	-	-
46.40	Van een VOI, IVAzrp, EVAzrp, SAR en EV	-	-	-	-
46.50	Van onderwijsinstellingen van de institutionele overheid	59 969,72	9 993,00	-49 976,72	-83,34%
46.60	Van vzw's van de overheid	-	-	-	-
46.70	Van andere eenheden van de overheid	-	42 125,00	42 125,00	-
47	Inkomensoverdrachten van de socialezekerheidsinstellingen	-	-	-	-
48	Inkomensoverdrachten van lokale overheden	-	1 301,65	1 301,65	-
49	Inkomensoverdrachten van andere institutionele groepen (federale overheid, gemeenschappen, gewesten, gemeenschapscommissies)	1 448 232,11	1 475 801,58	27 569,47	1,90%
<b>5</b>	<b>KAPITAALOVERDRACHTEN VAN ANDERE SECTOREN</b>	<b>-</b>	<b>607 393,19</b>	<b>607 393,19</b>	<b>-</b>
56	Vermogensheffingen	-	-	-	-
57	Kapitaaloverdrachten van bedrijven en financiële instellingen (exclusief vermogensheffingen)	-	-	-	-
58	Kapitaaloverdrachten van vzw's t.b.v. de gezinnen en van gezinnen (exclusief vermogensheffingen)	-	607 393,19	607 393,19	-
59	Kapitaaloverdrachten van het buitenland	-	-	-	-
<b>6</b>	<b>KAPITAALOVERDRACHTEN BINNEN DE OVERHEIDSSECTOR</b>	<b>3 479 493,44</b>	<b>2 585 353,67</b>	<b>-894 139,77</b>	<b>-25,70%</b>
66	Kapitaaloverdrachten binnen een institutionele groep	3 479 493,44	2 585 353,67	-894 139,77	-25,70%
66.11	Investeringsbijdragen van de institutionele overheid	3 479 493,44	2 585 353,67	-894 139,77	-25,70%
66.12	Overige kapitaaloverdrachten van de institutionele overheid	-	-	-	-
66.21	Investeringsbijdragen van niet-organieke begrotingsfondsen	-	-	-	-
66.22	Overige kapitaaloverdrachten van niet-organieke begrotingsfondsen	-	-	-	-
66.31	Investeringsbijdragen van een DAB	-	-	-	-
66.32	Overige kapitaaloverdrachten van een DAB	-	-	-	-
66.41	Investeringsbijdragen van een VOI, IVAzrp, EVAzrp, SAR en EV	-	-	-	-
66.42	Overige kapitaaloverdrachten van een VOI, IVAzrp, EVAzrp, SAR en EV	-	-	-	-
66.51	Investeringsbijdragen van onderwijsinstellingen van de institutionele overheid	-	-	-	-
66.52	Overige kapitaaloverdrachten van onderwijsinstellingen van de institutionele overheid	-	-	-	-
66.61	Investeringsbijdragen van vzw's van de overheid	-	-	-	-
66.62	Overige kapitaaloverdrachten van vzw's van de overheid	-	-	-	-
66.71	Investeringsbijdragen van andere eenheden van de overheid	-	-	-	-
66.72	Overige kapitaaloverdrachten van andere eenheden van de overheid	-	-	-	-
67	Kapitaaloverdrachten van de socialezekerheidsinstellingen	-	-	-	-
68	Kapitaaloverdrachten van lokale overheden	-	-	-	-
69	Kapitaaloverdrachten van andere institutionele groepen (federale overheid, gemeenschappen, gewesten, gemeenschapscommissies)	-	-	-	-
<b>7</b>	<b>DESINVESTERINGEN</b>	<b>-</b>	<b>-</b>	<b>-</b>	<b>-</b>
76	Verkoop van onroerende goederen in het binnenland	-	-	-	-
77	Verkoop van overige investeringsgoederen, waaronder immateriële goederen	-	-	-	-
78	Voorraadverminderingen	-	-	-	-
<b>8</b>	<b>KREDIETAFLOSSINGEN EN VEREFFENINGEN VAN DEELNEMINGEN; ANDERE FINANCIËLE PRODUCTEN</b>	<b>-</b>	<b>-</b>	<b>-</b>	<b>-</b>
86	Kredietaflossingen door en vereffeningen van deelnemingen in bedrijven en financiële instellingen en andere financiële producten	-	-	-	-
87	Kredietaflossingen door vzw's t.b.v. de gezinnen en door gezinnen	-	-	-	-
88	Kredietaflossingen door en vereffening van deelnemingen in het buitenland	-	-	-	-
89	Kredietaflossingen binnen de overheidssector	-	-	-	-
<b>9</b>	<b>OVERHEIDSSCHULD</b>	<b>-</b>	<b>-</b>	<b>-</b>	<b>-</b>
96	Opbrengst van leningen met een looptijd van meer dan één jaar	-	-	-	-
97	Aanmuntingen	-	-	-	-
98	Verhoging van het eigen vermogen	-	-	-	-
	<b>TOTAAL ONTVANGSTEN</b>	<b>81 746 714,00</b>	<b>79 205 222,34</b>	<b>-2 541 491,66</b>	<b>-3,11%</b>

Nr. definitief	535880359				VO 14
ESR code	ESR Beschrijving	Begroting	Eindtoestand	Afwijking Absoluut	Afwijking Procentueel
<b>0</b>	<b>NIET- VERDEELDE UITGAVEN</b>	-	-	-	-
01	Uitgaven te verdelen over de hoofdgroepen 1 tot en met 9	-	-	-	-
03	Interne verrichtingen	-	-	-	-
03.10	Diverse interne verrichtingen en spijzigen van reservefondsen	-	-	-	-
03.21	Overgedragen tekort vorige boekjaren	-	-	-	-
03.22	Over te dragen overschot van het boekjaar	-	-	-	-
04	Annuititeiten met betrekking tot financiële leasing	-	-	-	-
<b>1</b>	<b>LOPENDE UITGAVEN VOOR GOEDEREN EN DIENSTEN (CONSUMPTIEBESTEDINGEN)</b>	<b>73 102 905,66</b>	<b>70 240 043,02</b>	<b>-2 862 862,64</b>	<b>-3,92%</b>
11	Lonen en sociale lasten	57 064 554,92	56 190 500,72	-874 054,20	-1,53%
12	Aankoop van niet-duurzame goederen en diensten	16 038 350,74	14 049 542,30	-1 988 808,44	-12,40%
14	Herstel en niet-waardevermeerderend onderhoud van wegen- en waterbouwkundige werken	-	-	-	-
<b>2</b>	<b>RENTEN EN HUURGELDEN VAN GRONDEN</b>	<b>1 323 828,00</b>	<b>1 318 871,15</b>	<b>-4 956,85</b>	<b>-0,37%</b>
21	Rente op overheidsschuld	1 323 828,00	1 318 871,15	-4 956,85	-0,37%
24	Huurgelden van gronden	-	-	-	-
25	Uitbetaalde dividenden	-	-	-	-
<b>3</b>	<b>INKOMENSOVERDRACHTEN AAN ANDERE SECTOREN</b>	-	-	-	-
31	Exploitatiesubsidies	-	-	-	-
32	Inkomensoverdrachten, die geen exploitatiesubsidies zijn, aan bedrijven en financiële instellingen	-	-	-	-
33	Inkomensoverdrachten aan vzw's t.b.v. de gezinnen	-	-	-	-
34	Inkomensoverdrachten aan gezinnen	-	-	-	-
35	Inkomensoverdrachten aan het buitenland	-	-	-	-
<b>4</b>	<b>INKOMENSOVERDRACHTEN BINNEN DE OVERHEIDSECTOR</b>	-	-	-	-
41	Inkomensoverdrachten binnen een institutionele groep	-	-	-	-
41.10	Aan de institutionele overheid (MVG + IVAzrp)	-	-	-	-
41.20	Aan niet-organieke begrotingsfondsen	-	-	-	-
41.30	Aan een DAB	-	-	-	-
41.40	Aan een VOI, IVAzrp, EVAzrp, SAR en EV	-	-	-	-
41.50	Aan onderwijsinstellingen van de institutionele overheid	-	-	-	-
41.60	Aan vzw's van de overheid	-	-	-	-
41.70	Aan andere eenheden van de overheid	-	-	-	-
42	Inkomensoverdrachten aan de socialezekerheidsinstellingen	-	-	-	-
43	Inkomensoverdrachten aan lokale overheden	-	-	-	-
44	Inkomensoverdrachten aan het gesubsidieerd autonoom onderwijs	-	-	-	-
45	Inkomensoverdrachten aan andere institutionele groepen (federale overheid, gemeenschappen, gewesten, gemeenschapscommissies)	-	-	-	-
<b>5</b>	<b>KAPITAALOVERDRACHTEN AAN ANDERE SECTOREN</b>	-	-	-	-
51	Kapitaaloverdrachten aan bedrijven en financiële instellingen	-	-	-	-
52	Kapitaaloverdrachten aan vzw's t.b.v. de gezinnen	-	-	-	-
53	Kapitaaloverdrachten aan gezinnen	-	-	-	-
54	Kapitaaloverdrachten aan het buitenland	-	-	-	-
<b>6</b>	<b>KAPITAALOVERDRACHTEN BINNEN DE OVERHEIDSECTOR</b>	-	-	-	-
61	Kapitaaloverdrachten binnen een institutionele groep	-	-	-	-
61.11	Investeringsbijdragen aan de institutionele overheid (MVG + IVAzrp)	-	-	-	-
61.12	Overige kapitaaloverdrachten aan de institutionele overheid (MVG + IVAzrp)	-	-	-	-
61.21	Investeringsbijdragen aan niet-organieke begrotingsfondsen	-	-	-	-
61.22	Overige kapitaaloverdrachten aan niet-organieke begrotingsfondsen	-	-	-	-
61.31	Investeringsbijdragen aan een DAB	-	-	-	-
61.32	Overige kapitaaloverdrachten aan een DAB	-	-	-	-
61.41	Investeringsbijdragen aan een VOI, IVAzrp, EVAzrp, SAR en EV	-	-	-	-
61.42	Overige kapitaaloverdrachten aan een VOI, IVAzrp, EVAzrp, SAR en EV	-	-	-	-
61.51	Investeringsbijdragen aan onderwijsinstellingen van de institutionele overheid	-	-	-	-
61.52	Overige kapitaaloverdrachten aan onderwijsinstellingen van de institutionele overheid	-	-	-	-
61.61	Investeringsbijdragen aan vzw's van de overheid	-	-	-	-
61.62	Overige kapitaaloverdrachten aan vzw's van de overheid	-	-	-	-
61.71	Investeringsbijdragen aan andere eenheden van de overheid	-	-	-	-
61.72	Overige kapitaaloverdrachten aan andere eenheden van de overheid	-	-	-	-
62	Kapitaaloverdrachten aan de socialezekerheidsinstellingen	-	-	-	-
63	Kapitaaloverdrachten aan lokale overheden	-	-	-	-
64	Kapitaaloverdrachten aan het gesubsidieerd autonoom onderwijs	-	-	-	-
65	Kapitaaloverdrachten aan andere institutionele groepen (federale overheid, gemeenschappen, gewesten, gemeenschapscommissies)	-	-	-	-
<b>7</b>	<b>INVESTERINGEN</b>	<b>6 527 235,34</b>	<b>6 853 562,82</b>	<b>326 327,48</b>	<b>5,00%</b>
71	Aankoop van gronden en gebouwen in het binnenland	1 781 336,84	1 313 600,00	-467 736,84	-26,26%
72	Nieuwbouw van gebouwen	1 603 192,63	3 274 788,58	1 671 595,95	104,27%
73	Wegen- en waterbouwkundige werken	-	-	-	-
74	Verwerving van overige investeringsgoederen, waaronder immateriële goederen	3 142 705,87	2 265 174,24	-877 531,63	-27,92%
75	Voorraadtoename	-	-	-	-
<b>8</b>	<b>KREDIETVERLENINGEN EN DEELNEMINGEN; ANDERE FINANCIËLE PRODUCTEN</b>	-	-	-	-
81	Kredietverleningen aan en deelnemingen in bedrijven en financiële instellingen en andere financiële producten	-	-	-	-
82	Kredietverleningen aan vzw's t.b.v. de gezinnen	-	-	-	-
83	Kredietverleningen aan gezinnen	-	-	-	-
84	Kredietverleningen aan en deelnemingen in het buitenland	-	-	-	-
85	Kredietverleningen binnen de overheidsector	-	-	-	-
<b>9</b>	<b>OVERHEIDSSCHULD</b>	<b>792 745,00</b>	<b>792 745,35</b>	<b>0,35</b>	<b>0,00%</b>
91	Aflossingen van leningen met een looptijd van meer dan één jaar	792 745,00	792 745,35	0,35	0,00%
92	Ontmtingen	-	-	-	-
93	Verlaging van het eigen vermogen	-	-	-	-
	<b>TOTAAL UITGAVEN</b>	<b>81 746 714,00</b>	<b>79 205 222,34</b>	<b>-2 541 491,66</b>	<b>-3,11%</b>
	Evenwicht Totale Ontvangsten vs Uitgaven: moet 0 zijn	-	0,00	0,00	-
	ESR-ontvangsten	12 943 853,70	13 782 350,44	838 496,74	6,48%
	ESR-uitgaven	80 953 969,00	78 412 476,99	-2 541 492,01	-3,14%
	ESR-vorderingensaldo	-68 010 115,30	-64 630 126,55	3 379 988,75	4,97%
	Begrotingssaldo: opbouw (+) / intering (-)	-5 448 124,90	-2 141 253,38	3 306 871,52	60,70%



Nr.	535880359	VO 14
-----	-----------	-------

definitief					
------------	--	--	--	--	--

ESR code	ESR Beschrijving	Begroting	Eindtoestand	Afwijking Absoluut	Afwijking Procentueel
	<b>Totaal Ontvangsten</b>	<b>81 746 714,00</b>	<b>79 205 222,34</b>	<b>-2 541 491,66</b>	<b>-3,11%</b>
ESR 9	<i>Leningen</i>	-	-	-	
ESR 8	<i>KVD</i>	-	-	-	
46.1-66.1	<i>Toelage MVG</i>	63 294 765,68	63 229 500,52	-65 265,16	-0,10%
ESR 46.3-7 en ESR 66.3-7	<i>Toelagen DAB, RP</i>	59 969,72	52 118,00	-7 851,72	-13,09%
ESR 08.21	<i>Overgedragen overschot</i>	-	-	-	
ESR 08.22	<i>Over te dragen tekort</i>	5 448 124,90	2 141 253,38	-3 306 871,52	-60,70%
ESR 08.10	<i>Interne Verrichtingen</i>	-	-	-	
	<b>Totaal ESR-gecorrigeerde ontvangsten</b>	<b>12 943 853,70</b>	<b>13 782 350,44</b>	<b>838 496,74</b>	<b>6,48%</b>
	<b>Totaal Uitgaven</b>	<b>81 746 714,00</b>	<b>79 205 222,34</b>	<b>-2 541 491,66</b>	<b>-3,11%</b>
ESR 9	<i>Aflossing Schuld</i>	792 745,00	792 745,35	0,35	0,00%
ESR 8	<i>KVD</i>	-	-	-	
41.1-61.1	<i>Toelage MVG</i>	-	-	-	
ESR 41.3-7 en ESR 61.3-7	<i>Toelagen DAB, RP</i>	-	-	-	
ESR 03.22	<i>Over te dragen overschot</i>	-	-	-	
ESR 03.21	<i>Overgedragen tekort</i>	-	-	-	
ESR 03.10	<i>Interne Verrichtingen</i>	-	-	-	
	<b>Totaal ESR-gecorrigeerde uitgaven</b>	<b>80 953 969,00</b>	<b>78 412 476,99</b>	<b>-2 541 492,01</b>	<b>-3,14%</b>
	<b>Begrotingssaldo: opbouw (+) / intering (-)</b>	<b>-5 448 124,90</b>	<b>-2 141 253,38</b>	<b>3 306 871,52</b>	<b>60,70%</b>
	<b>Esr Vorderingssaldo</b>	<b>-68 010 115,30</b>	<b>-64 630 126,55</b>	<b>3 379 988,75</b>	<b>4,97%</b>

Nr.	535880359	VO 16
-----	-----------	-------

definitief

**SUBSIDIES AAN LOKALE BESTUREN**

KBO nr	Begunstigde	ESR code	Totaal bedrag subsidie
<b>TOTAAL</b>			-

definitief

KRUISTABEL ESR-COFOG OVER DE UITVOERINGSREKENING VAN DE UITGAVENBEGROTING VAN HET JAAR

ESR / COFOG	te verdelen	00000	01.71.0 Verrichtingen in verband met interestlaste n van de overheidssch uld	01.72.0 Aflossing en opnemng van schuld in euro	01.40.0 Zuiver wetenschappelijk onderzoek in enge zin	09.40.0 Tertiair onderwijs (algemeen)	maak uw keuze	maak uw keuze	maak uw keuze	maak uw keuze	TOTAAL
01.00	-	-									-
03.10	-	-									-
03.21	-	-									-
03.22	-	-									-
04.00	-	-									-
11.11	-	-			3 752 940,70	40 644 713,93					44 397 654,63
11.12	-	-			388 993,23	4 641 952,04					5 030 945,27
11.20	-	-			681 464,13	6 014 561,17					6 696 025,30
11.31	-	-									-
11.32	-	-									-
11.33	-	-									-
11.40	-	-				65 875,52					65 875,52
12.11	-	-			552 192,08	12 421 688,12					12 973 880,20
12.12	-	-			1 616,50	980 768,70					982 385,20
12.21	-	-									-
12.22	-	-									-
12.50	-	-				93 276,90					93 276,90
14.10	-	-									-
14.20	-	-									-
21.10	-	-	1 318 871,15								1 318 871,15
21.20	-	-	-								-
21.30	-	-	-								-
21.40	-	-	-								-
21.50	-	-	-								-
21.60	-	-	-								-
24.10	-	-									-
24.20	-	-									-
25.00	-	-									-
31.11	-	-									-
31.12	-	-									-
31.21	-	-									-
31.22	-	-									-
31.31	-	-									-
31.32	-	-									-
31.40	-	-									-
32.00	-	-									-
33.00	-	-									-
34.20	-	-									-
34.31	-	-									-
34.32	-	-									-
34.41	-	-									-
34.42	-	-									-
34.50	-	-									-
35.10	-	-									-
35.20	-	-									-
35.30	-	-									-
35.40	-	-									-
35.50	-	-									-
35.60	-	-									-
41.10	-	-									-
41.20	-	-									-
41.30	-	-									-
41.40	-	-									-
41.50	-	-									-
41.60	-	-									-
41.70	-	-									-
42.10	-	-									-
42.20	-	-									-
42.30	-	-									-
42.40	-	-									-
42.50	-	-									-
42.60	-	-									-
42.70	-	-									-
42.80	-	-									-
42.90	-	-									-
43.11	-	-									-
43.12	-	-									-
43.13	-	-									-
43.14	-	-									-
43.15	-	-									-
43.16	-	-									-
43.21	-	-									-
43.22	-	-									-
43.23	-	-									-
43.24	-	-									-
43.25	-	-									-
43.26	-	-									-
43.40	-	-									-
43.51	-	-									-
43.52	-	-									-
43.53	-	-									-
43.54	-	-									-
43.59	-	-									-
44.10	-	-									-
44.20	-	-									-
44.30	-	-									-
44.40	-	-									-
45.11	-	-									-
45.12	-	-									-
45.13	-	-									-
45.24	-	-									-
45.25	-	-									-
45.26	-	-									-
45.34	-	-									-
45.35	-	-									-
45.40	-	-									-
45.50	-	-									-
51.11	-	-									-
51.12	-	-									-
51.21	-	-									-
51.22	-	-									-
51.30	-	-									-
51.40	-	-									-
52.10	-	-									-
52.20	-	-									-
53.10	-	-									-
53.20	-	-									-
54.11	-	-									-
54.12	-	-									-
54.21	-	-									-
54.22	-	-									-

definitief

**KRUISTABEL ESR-COFOG OVER DE UITVOERINGSREKENING VAN DE UITGAVENBEGROTING VAN HET JAAR**

ESR / COFOG	te verdelen	00000	01.71.0 Verrichtingen in verband met interestlaste n van de overheidssch uld	01.72.0 Aflossing en opnemng van schuld in euro	01.40.0 Zuiver wetenschappelijk onderzoek in enge zin	09.40.0 Tertiair onderwijs (algemeen)	maak uw keuze	maak uw keuze	maak uw keuze	maak uw keuze	TOTAAL
54.31	-	-									-
54.32	-	-									-
54.41	-	-									-
54.42	-	-									-
54.51	-	-									-
54.52	-	-									-
54.61	-	-									-
54.62	-	-									-
61.11	-	-									-
61.12	-	-									-
61.21	-	-									-
61.22	-	-									-
61.31	-	-									-
61.32	-	-									-
61.41	-	-									-
61.42	-	-									-
61.51	-	-									-
61.52	-	-									-
61.61	-	-									-
61.62	-	-									-
61.71	-	-									-
61.72	-	-									-
62.10	-	-									-
62.20	-	-									-
63.11	-	-									-
63.12	-	-									-
63.21	-	-									-
63.22	-	-									-
63.41	-	-									-
63.42	-	-									-
63.51	-	-									-
63.52	-	-									-
63.53	-	-									-
63.54	-	-									-
63.59	-	-									-
64.10	-	-									-
64.20	-	-									-
65.11	-	-									-
65.12	-	-									-
65.13	-	-									-
65.24	-	-									-
65.25	-	-									-
65.26	-	-									-
65.34	-	-									-
65.35	-	-									-
65.40	-	-									-
65.50	-	-									-
71.11	-	-									-
71.12	-	-				1 313 600,00					1 313 600,00
71.21	-	-									-
71.22	-	-									-
71.31	-	-									-
71.32	-	-									-
72.00	-	-				588 740,63					588 740,63
72.90	-	-				2 686 047,95					2 686 047,95
73.10	-	-									-
73.20	-	-									-
73.30	-	-									-
73.40	-	-									-
73.90	-	-									-
74.10	-	-				49 597,90					49 597,90
74.22	-0,00	-			94 583,49	2 133 940,41					2 228 523,90
74.30	-	-									-
74.40	-	-				-12 947,56					-12 947,56
74.50	-	-									-
74.60	-	-									-
74.70	-	-									-
74.80	-	-									-
74.90	-	-									-
75.00	-	-									-
81.11	-	-									-
81.12	-	-									-
81.21	-	-									-
81.22	-	-									-
81.31	-	-									-
81.32	-	-									-
81.41	-	-									-
81.42	-	-									-
81.51	-	-									-
81.52	-	-									-
81.61	-	-									-
81.62	-	-									-
81.70	-	-									-
82.00	-	-									-
83.00	-	-									-
84.11	-	-									-
84.12	-	-									-
84.13	-	-									-
84.14	-	-									-
84.15	-	-									-
84.16	-	-									-
84.17	-	-									-
84.21	-	-									-
84.22	-	-									-
84.23	-	-									-
84.24	-	-									-
85.11	-	-									-
85.12	-	-									-
85.13	-	-									-
85.14	-	-									-
85.15	-	-									-
85.16	-	-									-
85.17	-	-									-
85.20	-	-									-
85.31	-	-									-
85.32	-	-									-
85.34	-	-									-
85.35	-	-									-
85.40	-	-									-
85.50	-	-									-
85.61	-	-									-

definitief

**KRUISTABEL ESR-COFOG OVER DE UITVOERINGSREKENING VAN DE UITGAVENBEGROTING VAN HET JAAR**

ESR / COFOG	te verdelen	00000	01.71.0 Verrichtingen in verband met interestlaste n van de overheidssch uld	01.72.0 Aflossing en opneming van schuld in euro	01.40.0 Zuiver wetenschappelijk onderzoek in enge zin	09.40.0 Tertiair onderwijs (algemeen)	maak uw keuze	maak uw keuze	maak uw keuze	maak uw keuze	TOTAAL
85.62	-										-
85.63	-										-
85.64	-										-
85.65	-										-
91.10				792 745,35							792 745,35
91.20				-							-
91.30				-							-
91.70				-							-
92.00	-										-
93.00	-										-
<b>TOTAAL</b>	<b>-0,00</b>	<b>-</b>	<b>1 318 871,15</b>	<b>792 745,35</b>	<b>5 471 790,13</b>	<b>71 621 815,71</b>	<b>-</b>	<b>-</b>	<b>-</b>	<b>-</b>	<b>79 205 222,34</b>

definitief

**DETAIL VAN DE RESERVEFONDSEN***gebaseerd op art. 40 §2 van het Rekendecreet*

Decretale basis

Naam fonds

	Initiële begroting	Laatste begroting	Uitvoering
<b>Beginsaldo (+)</b>			
<b>Toevoeging (03.10.2) (+)</b>	-	-	-
Oorsprong ( <i>ESR-code</i> )			
<b>Opneming (08.10.2) (+)</b>	-	-	-
Aanwending ( <i>ESR-code</i> )			
<b>Eindsaldo</b>	-	-	-

Decretale basis

Naam fonds

	Initiële begroting	Laatste begroting	Uitvoering
<b>Beginsaldo (+)</b>			
<b>Toevoeging (03.10.2) (+)</b>	-	-	-
Oorsprong ( <i>ESR-code</i> )			
<b>Opneming (08.10.2) (+)</b>	-	-	-
Aanwending ( <i>ESR-code</i> )			
<b>Eindsaldo</b>	-	-	-

## AANSLUITING ECONOMISCH- MET BEGROTINGSRESULTAAT

gebaseerd op art. 45, 4° van het Rekendecreet

	code	Boekjaar
<b>Te bestemmen bedrijfseconomisch resultaat (+/-)</b>	9905	<b>189 295,08</b>

### Verrichtingen zonder impact op het begrotingsresultaat

Afschrijvingen en waardeverminderingen op vast activa (+)	630	5 961 563,59
Waardeverminderingen op voorraden, bestellingen in uitvoering en handelsvorderingen (+)	631/4	180,00
Voorzieningen voor risico's en kosten (+)	635/8	-535 757,00
Terugneming van afschrijvingen en van waardeverminderingen op immateriële en materiële vaste activa (-)	760	-
Terugneming van voorzieningen voor uitzonderlijke risico's en kosten (-)	7620	-
Terugneming van waardevermindering op financiële vaste activa(-)	761	-
Terugneming van voorzieningen voor uitzonderlijke financiële risico's en kosten (-)	7621	-
Niet-recurrente afschrijvingen en waardeverminderingen op oprichtingskosten, op immateriële en materiële vaste activa (+)	660	-
Voorzieningen voor uitzonderlijke bedrijfsrisico's en -kosten: toevoegingen (bestedingen) (+)/(-)	6620	-
Waardeverminderingen op fin vaste activa (+)	661	-
Voorzieningen voor uitzonderlijke financiële risico's en kosten: toevoegingen (bestedingen) (+)/(-)	6621	-
Meerwaarden bij de realisatie van immateriële en materiële vaste activa (-)	7630	-
Meerwaarden bij de realisatie van financiële vaste activa (-)	7631	-
Minderwaarden bij de realisatie van immateriële en materiële vaste activa (+)	6630	-
Minderwaarden bij de realisatie van financiële vaste activa (+)	6631	-
Meerwaarde op de courante realisatie van materiële vaste activa (-)	741	-
Minderwaarde op de courante realisatie van materiële vaste activa (+)	641	-
Mutatie Provisie niet-opgenomen vakantiedagen (+/-)	VO 6.9	-
Verrekening kapitaalsubsidies eigen investeringenIn resultaat genomen kapitaalsubsidie (-)	753	-1 323 828,08
<i>Andere (nader toe te lichten)</i>		
<i>In resultaatname kapitaalsubsidies ( a rato van de afschrijvingen)</i>	7360000	-1 179 750,26
<i>In resultaatname kapitaalsubsidies ter dekking van kap.aflos</i>	7640000	-792 745,35
<i>Minderwaarde realisatie handelsvorderingen</i>	6420000	1 288,44
<i>Voorziening vakantiegeld</i>	6230100	283 309,00
<i>Minderwaarde realisatie vlottende activa</i>	6520000	499 320,91
.....		

### Verrichtingen met uitsluitend impact op het begrotingsresultaat (niet op bedrijfseconomisch resultaat)

Investeringen in immateriële en materiële vaste activa (-)	ESR 71/4	-6 853 562,82
Kapitaalverstekkingen van het boekjaar en aankopen van aandelen en obligaties (-)	ESR 81/5	-
Correctie op ESR 81.70 mbt Rente op SWAPs (+)	ESR 81.70	-
Verkopen op materiële en immateriële vaste activa (+)	ESR 76/7	-
Terugbetalingen van Kapitaalverstekkingen van het boekjaar en verkopen van aandelen en obligaties (+)	ESR 86/9	-
Correctie op ESR 86.70 mbt Rente op SWAPs (-)	ESR 86.70	-
Nieuw aangegane leningen van het boekjaar (+)	ESR 96	-
Afbetaling kapitaalgedeelte lening (-)	ESR 91	-792 745,35
Aangaan kapitaalverhoging in cash (+)	ESR 98	-
Terugbetalingen kapitaal of uitgiftepremies in cash (-)	ESR 93	-
Diverse interne verrichtingen en opnemingen uit reservefondsen (+)	ESR 08.10	-
Diverse interne verrichtingen en spijzigen van reservefondsen (-)	ESR 03.10	-
Nieuw toegekende kapitaalsubsidies eigen investeringen (+)	VO 6.8	2 402 178,46
<i>Andere (nader toe te lichten)</i>		
.....		
.....		
.....		
.....		
.....		

### Begrotingsresultaat

VO14	berekend na aansluiting	<b>-2 141 253,38</b>
	Begrotingssaldo: opbouw (+) / intering (-)	<b>-2 141 253,38</b>
		0,00

definitief

**TOELICHTINGEN BIJ DE UITVOERINGSREKENING VAN DE BEGROTING EN ANDERE VERSLAGEN**Jaarverslag

Gelieve uw verslag in een **afzonderlijk** document over te maken via de voorziene procedure

Verslag van de Commissarissen

Indien uw rekening wordt gereviseerd door een revisor/Commissaris, gelieve uw verslag in een **afzonderlijk** document over te maken via de voorziene procedure.

Verslag Regeringsafgevaardigde Financiën en Begroting

Indien uw rekening wordt gereviseerd door een regeringsafgevaardigde/-commissaris, gelieve uw verslag in een **afzonderlijk** document over te maken via de voorziene procedure.

Toelichting bij de begrotingsuitvoering

Hieronder of in een afzonderlijk Word- en/of Excelbestand komt conform artikel 31, 4° en artikel 45, 5° van het Rekendecreet van 8 juli 2011 de toelichting bij de balans, resultatenrekening en uitvoering van de begroting.

De toelichting moet commentaar bevatten waarin een getrouw beeld wordt gegeven van gang van zaken van het boekjaar, daaraan toegevoegd, gebeurtenissen na balansdatum tot en met indiening.

Doelstellingen:

- Feiten en gebeurtenissen in ruimere dan financiële context plaatsen;
- Werkelijk beeld geven van gebeuren binnen onderneming.

Verder wordt bij de vermelde gegevens in vol 1. tot en met vol. 4 additionele informatie, uitleg of verklaringen gegeven voor zover de ertoe behorende detaillering in vol. 6 tot en met vol. 19 dit nog niet bevat.