



**DEPARTEMENT
FINANCIËN &
BEGROTING**



NEERLEGGINGSFORMULIER:

Jaarrapportering

**Vlaamse overheid
in euro (EUR)**

Versie 2018

Voor meer informatie omtrent de neerlegging van de formulieren kan u terecht op de website van het Departement F&B:

<https://handleidingboekhoudregels.vlaanderen.be/>

of u neemt contact op via
rechtspersonen@fb.vlaanderen.be

				1	EUR	
definitief						VO 1.1

JAARREKENING IN EURO'S

Naam: **Agentschap Plantentuin Meise AP**

Rechtsvorm: **Extern verzelfstandigd agentschap Vlaamse Overheid**

Adres: **Nieuwelaan** Nr: **38** Bus:

Postnummer: **1860** Gemeente: **Meise**

Land: **België**

Rechtspersonenregister (RPR) - Rechtbank van koophandel van:

Internetadres :

Ondernemingsnummer **540708286**

DATUM **6/12/2013** van de neerlegging van de oprichtingsakte OF van het recentste stuk dat de datum van bekendmaking van de oprichtingsakte en van de akte tot statutenwijziging vermeldt.

JAARREKENING goedgekeurd door de algemene vergadering** van **20/03/2018**

met betrekking tot het boekjaar dat de periode dekt van **1/01/2018** tot **31/12/2018**

Vorig boekjaar van **1/01/2017** tot **31/12/2017**

De bedragen van het vorige boekjaar **zijn** *** identiek met die welke eerder openbaar werden gemaakt.

Model van jaarrekening voorzien in het Rekendecreet, art 31.

VOLLEDIGE LIJST met naam, voornamen, beroep, woonplaats (adres, nummer, postnummer en gemeente) en functie in de vereniging van de BESTUURDERS EN COMMISSARISSEN en , in voorkomend geval, van de vertegenwoordiger in België van de buitenlandse vereniging.

cfr. bijlage lijst leden RvB (VO 1.3)

.....

Handtekening	Handtekening
Leidend ambtenaar	Bevoegd minister of voorzitter van de raad van bestuur
 Steven Dessein (Signature)	 Joannes Rammeloo (Signature)

* Facultatieve vermelding.
 ** of de raad van bestuur.
 *** Schrapen wat niet van toepassing is.

OPDRACHT VOOR NAZICHT OF CORRECTIE

Facultatieve vermeldingen:

- indien de jaarrekening werd geverifieerd of gecorrigeerd door een externe accountant of door een bedrijfsrevisor die niet de commissaris is, kunnen hierna worden vermeld: naam, voornamen, beroep en woonplaats van elke externe accountant of bedrijfsrevisor en zijn lidmaatschapsnummer bij zijn Instituut, evenals de aard van zijn opdracht:

- A. Het voeren van de boekhouding van de vereniging
- B. Het opstellen van de jaarrekening
- C. Het verifiëren van de jaarrekening en/of
- D. Het corrigeren van de jaarrekening.

- indien taken bedoeld onder A of B uitgevoerd zijn door erkende boekhouders of door erkende boekhouders-fiscalisten, kunnen hierna worden vermeld: naam, voornamen, beroep en woonplaats van elke erkende boekhouder of erkende boekhouder-fiscalist en zijn lidmaatschapsnummer bij het Beroepsinstituut van erkende Boekhouders en Fiscalisten, evenals de aard van zijn opdracht.

Naam, voornamen, beroep en woonplaats	Lidmaatschapsnummer	Aard van de opdracht (A, B, C en/of D)

LIJST VAN DE BESTUURDERS EN COMMISSARISSEN (vervolg van blz. VO 1.1)

(eventueel vervolg in bijlage)

Inhoudstafel

Jaarrapportering 2018

Deel I Bedrijfseconomisch luik

VO 3.1	ACTIVA
VO 3.2	PASSIVA
VO 4	RESULTATENREKENING
VO 5	RESULTAATVERWERKING
VO 6.2	STAAT VAN DE IMMATERIELE VASTE ACTIVA (post 21 van de activa)
VO 6.3.1	STAAT VAN DE MATERIELE VASTE ACTIVA (posten 22 tot 27 van de activa)
VO 6.3.2	STAAT VAN DE MATERIELE VASTE ACTIVA (posten 22 tot 27 van de activa, vervolg)
VO 6.4	STAAT VAN DE FINANCIËLE VASTE ACTIVA (post 28 van de activa)
VO 6.5	INLICHTINGEN OMTRENT DEELNEMINGEN
VO 6.6	GELDBELEGGINGEN - OVERLOPENDE REKENINGEN ACTIVA - OUDERDOMSBALANS HANDELSVORDERINGEN Overlopende Rekeningen ACTIVA Ouderdomsbalans handelsvorderingen (post 40 van de activa)
VO 6.7	Staat van het KAPITAAL en de AANDEELHOUDERSSTRUCTUUR Staat van de Bestemde Fondsen (post 134 van de passiva - exclusief voor Hoger Onderwijs)
VO 6.8	Investeringsubsidies (post 15 van de passiva en post 753 van de resultatenrekening) Voorzieningen voor risico's en kosten (post 16 van de passiva en post 635/8 van de resultatenrekening) Ouderdomsbalans handelsschulden (post 44 van de passiva)
VO 6.9	STAAT VAN DE SCHULDEN EN OVERLOPENDE REKENINGEN (PASSIVA)
VO 6.11	De bedrijfsrevisor(-en) en de personen met wie hij (zij) verbonden is (zijn) Financiële resultaten
VO 6.12	Opbrengsten en kosten van UITZONDERLIJKE omvang of uitzonderlijke mate van voorkomen
VO 6.14	Niet in de balans opgenomen rechten en verplichtingen
VO 6.19	Samenvatting van de waarderingsregels

Deel II Budgettair luik

VO 10	UITVOERING MIDDELEN VAN DE VLAAMSE GEMEENSCHAP incl. DAB's en VAN DE RECHTSPERSONEN gebruikmakend van ORAFIN
VO 11a	UITVOERING UITGAVEN VAN DE VLAAMSE GEMEENSCHAP incl. DAB's en VAN DE RECHTSPERSONEN gebruikmakend van ORAFIN: VAK
VO 11b	UITVOERING UITGAVEN VAN DE VLAAMSE GEMEENSCHAP incl. DAB's en VAN DE RECHTSPERSONEN gebruikmakend van ORAFIN : VEK
VO 11c	UITVOERING VAN DE UITGAVENBEGROTING VLAAMSE GEMEENSCHAP: VRK
VO 13	STAAT VAN DE OPENSTAANDE VERBINTENISSEN
VO 14	UITVOERINGSREKENING VAN DE BEGROTING - ESR 2010
VO 16	SUBSIDIES AAN LOKALE BESTUREN
VO 17	KRUISTABEL ESR-COFOG OVER DE UITVOERINGSREKENING VAN DE UITGAVENBEGROTING VAN HET JAAR
VO 18	DETAIL VAN DE RESERVEFONDSEN AANSLUITING ECONOMISCH- MET BEGROTINGSRESULTAAT
VO 19	
VO 20 verslagen	TOELICHTINGEN BIJ DE UITVOERINGSREKENING VAN DE BEGROTING EN ANDERE VERSLAGEN

Overzicht controles

NEERLEGGINGSFORMULIER:

Jaarrapportering

Vlaamse overheid in euro (EUR)

Versie 2018

Deel I
Bedrijfseconomisch luik

Nr.	540708286				VO 3.1
definitief		Toel.	Codes	Boekjaar	Vorig boekjaar
BALANS NA WINSTVERDELING					
ACTIVA					
OPRICHTINGSKOSTEN			20	-	-
VASTE ACTIVA			21/28	19 476 222,07	18 291 122,86
Immateriële vaste activa	6.2		21	23 862,79	30 596,36
Materiële vaste activa	6.3		22/27	19 427 359,28	18 235 526,50
Terreinen en gebouwen			22	12 739 455,54	12 889 238,16
Installaties, machines en uitrusting			23	-	-
Meubilair en rollend materieel			24	1 852 942,95	1 832 033,05
Leasing en soortgelijke rechten			25	-	-
Overige materiële vaste activa			26	-	-
Activa in aanbouw en vooruitbetalingen			27	4 834 960,79	3 514 255,29
Financiële vaste activa	6.4/5		28	25 000,00	25 000,00
Verbonden ondernemingen			280/1	-	-
Deelnemingen			280	-	-
Vorderingen			281	-	-
Ondernemingen waarmee een deelnemings- verhouding bestaat			282/3	-	-
Deelnemingen			282	-	-
Vorderingen			283	-	-
Andere Financiële vaste activa			284/8	25 000,00	25 000,00
Aandelen			284	-	-
Vorderingen en Borgtochten in contanten			285/8	25 000,00	25 000,00
VLOTTENDE ACTIVA			29/58	8 687 177,18	5 335 115,86
Vorderingen op meer dan één jaar			29	-	-
Handelsvorderingen			290	-	-
Overige vorderingen			291	-	-
Vorraden en bestellingen in uitvoering			3	23 322,05	37 925,06
Vorraden			30/36	23 322,05	37 925,06
Grond- en hulpstoffen			30/31	-	-
Goederen in bewerking			32	-	-
Gereed product			33	-	-
Handelsgoederen			34	23 322,05	37 925,06
Onroerende goederen bestemd voor verkoop			35	-	-
Vooruitbetalingen			36	-	-
Bestellingen in uitvoering			37	-	-
Vorderingen op ten hoogste één jaar			40/41	496 147,21	4 683 034,12
Handelsvorderingen	6.6		40	490 779,71	4 683 034,12
Overige vorderingen			41	5 367,50	-
Geldbeleggingen	6.6		50/53	-	-
Eigen aandelen			50	-	-
Overige beleggingen			51/53	-	-
Liquide middelen			54/58	8 164 345,12	614 156,68
Overlopende rekeningen	6.6		490/1	3 362,80	-
TOTAAL DER ACTIVA			20/58	28 163 399,25	23 626 238,72

Nr.	540708286				VO 3.2
definitief		Toel.	Codes	Boekjaar	Vorig boekjaar
PASSIVA					
EIGEN VERMOGEN			10/15	21 865 922,62	20 515 843,86
Kapitaal		6.7	10	13 057 538,23	13 057 538,23
Geplaatst kapitaal			100	13 057 538,23	13 057 538,23
Niet-opgevraagd kapitaal			101	-	-
Uitgiftepremies			11	-	-
Herwaarderingsmeerwaarden			12	-	-
Reserves / Bestemde Fondsen (*)			13	-	-
Wettelijke reserve			130	-	-
Onbeschikbare reserves			131	-	-
Belastingvrije reserves			132	-	-
Beschikbare reserves			133	-	-
Bestemde Fondsen(*)		6.7	134	-	-
Overgedragen positief (negatief) resultaat (+/-)			14	4 476 425,01	3 797 689,41
Kapitaalsubsidies		6.8	15	4 331 959,38	3 660 616,22
Voorschot aan vennoten op verdeling van het netto-actief			19	-	-
VOORZIENINGEN EN UITGESTELDE BELASTINGEN			16	-	-
Voorzieningen voor risico's en kosten		6.8	160/5	-	-
Pensioenen en soortgelijke verplichtingen			160	-	-
Fiscale lasten			161	-	-
Grote herstellings- en onderhoudswerken			162	-	-
Milieuverplichtingen			163	-	-
Overige risico's en kosten (toelichting. VII)			164/5	-	-
Uitgestelde belastingen		6.8	168	-	-
SCHULDEN			17/49	6 297 476,63	3 110 394,86
Schulden op meer dan één jaar		6.9	17	-	-
Financiële schulden			170/4	-	-
Achtergestelde leningen			170	-	-
Niet-achtergestelde obligatieleningen			171	-	-
Leasing en soortgelijke schulden			172	-	-
Kredietinstellingen			173	-	-
Overige leningen			174	-	-
Handelsschulden			175	-	-
Ontvangen vooruitbetalingen op bestellingen			176	-	-
Overige schulden			178/9	-	-
Schulden op ten hoogste één jaar		6.9	42/48	6 297 476,63	3 110 394,86
Schulden op meer dan één jaar die binnen het jaar vervallen		6.9	42	-	-
Financiële schulden			43	251 672,38	164 296,16
Kredietinstellingen			430/8	251 672,38	164 296,16
Overige leningen			439	-	-
Handelsschulden		6.8	44	1 633 325,26	1 694 206,24
Ontvangen vooruitbetalingen op bestellingen			46	-	-
Schulden met betrekking tot belastingen, bezoldigingen en sociale lasten		6.9	45	1 239 578,42	1 242 441,73
Belastingen			450/3	100 105,86	167 419,42
Bezoldigingen en sociale lasten			454/9	1 139 472,56	1 075 022,31
Overige schulden		6.9	47/48	3 172 900,57	9 450,73
Overlopende rekeningen		6.9	492/3	-	-
TOTAAL DER PASSIVA			10/49	28 163 399,25	23 626 238,72

(*) Bestemde Fondsen: exclusieve rubriek voor Hoger Onderwijs

Nr.	540708286				VO 4
definitief		Toel.	Codes	Boekjaar	Vorig boekjaar
RESULTATENREKENING					
Bedrijfsopbrengsten			70/76A	15 281 516,07	14 624 911,40
Omzet			70	1 737 485,00	1 436 417,86
Voorraad goederen in bewerking en gereed product en bestellingen in uitvoering: toename (afname) ... (+)/(-)			71	-	-
Geproduceerde vaste activa			72	-	-
Andere bedrijfsopbrengsten			73/74	13 544 031,07	13 188 493,54
Niet-recurrente bedrijfsopbrengsten	6.12		76A	-	-
Bedrijfskosten (-)			60/66A	14 611 550,49	13 578 567,95
Handelsgoederen, grond- en hulpstoffen			60	182 177,84	80 808,08
Aankopen			600/8	167 574,83	79 992,53
Voorraad: afname +, toename -			609	14 603,01	815,55
Diensten en diverse goederen			61	4 117 395,41	3 836 789,18
Bezoldigingen, sociale lasten en pensioenen			62	9 653 163,68	9 123 098,14
Afschrijvingen en waardeverminderingen op oprichtingskosten, op immateriële en materiële vaste activa			630	612 915,32	515 018,35
Waardeverminderingen op voorraden, op bestellingen in uitvoering en op handelsvorderingen: toevoegen (terugnemingen)...(+)/(-)			631/4	-	-
Voorzieningen voor risico's en kosten (toevoegingen +, bestedingen en terugnemingen) ...(+)/(-)			635/8	-	-
Andere bedrijfskosten			640/8	45 898,24	8 702,81
Als herstructureringskosten geactiveerde bedrijfskosten (-)			649	-	-
Niet-recurrente bedrijfskosten	6.12		66A	-	14 151,39
Positief (Negatief) Resultaat (+/-)			9901	669 965,58	1 046 343,45
Financiële opbrengsten	6.11		75/76B	11 249,39	4 634,89
Recurrente financiële opbrengsten			75	11 249,39	4 634,89
Opbrengsten uit financiële vaste activa			750	-	-
Opbrengsten uit vlottende activa			751	-	-
Andere financiële opbrengsten			752/9	11 249,39	4 634,89
Niet-recurrente financiële opbrengsten	6.12		76B	-	-
Financiële kosten (-)	6.11		65/66B	2 479,37	5 610,72
Recurrente financiële kosten			65	2 479,37	5 610,72
Kosten van schulden			650	-	-
Waardeverminderingen op vlottende activa andere dan voorraden, bestellingen in uitvoering en handelsvorderingen: toevoegingen (terugnemingen)...(+)/(-)			651	-	-
Andere financiële kosten			652/9	2 479,37	5 610,72
Niet-recurrente financiële kosten	6.12		66B	-	-
Positief (Negatief) resultaat van het boekjaar voor belasting (+/-)			9903	678 735,60	1 045 367,62
Onttrekking aan de uitgestelde belastingen			780	-	-
Overboeking naar de uitgestelde belastingen			680	-	-
Belastingen op het resultaat (+)/(-)			67/77	-	-
Belastingen			670/3	-	-
Regularisering van belastingen en terugneming van voorzieningen voor belastingen			77	-	-
Positief (Negatief) resultaat van het boekjaar (+/-)			9904	678 735,60	1 045 367,62
Onttrekking aan de belastingvrije reserves			789	-	-
Overboeking naar de belastingvrije reserves			689	-	-
Te bestemmen positief (negatief) resultaat van het boekjaar (+/-)			9905	678 735,60	1 045 367,62

Nr.	540708286	VO 5	
definitief	Codes	Boekjaar	Vorig boekjaar
RESULTAATVERWERKING			
Te bestemmen positief (negatief) resultaat (+)/(-)	9906	4 476 425,01	3 797 689,62
Te bestemmen resultaat van het boekjaar (+)/(-)	(9905)	678 735,60	1 045 367,62
Overgedragen resultaat van het vorige boekjaar (+)/(-)	14P	3 797 689,41	2 752 322,00
Onttrekken aan het eigen vermogen / Bestemde Fondsen	791/792	-	-
Aan het kapitaal en aan de uitgiftepremies	791	-	-
Aan de reserves / Bestemde Fondsen	792	-	-
Toevoeging aan het eigen vermogen / Bestemde Fondsen	691/2	-	-
Over te dragen positief (negatief) resultaat (+)/(-)	(14)	4 476 425,01	3 797 689,62
Tussenkost van de vennoten in het verlies	794	-	-
Uit te keren resultaat	694/7	-	-
Vergoeding van het kapitaal (*)	694	-	-
Bestuurders of zaakvoerders (*)	695	-	-
Werknemers	696	-	-
Andere rechthebbenden (*)	697	-	-

(*) Alleen voor vennootschappen met beperkte aansprakelijkheid naar Belgisch recht.

definitief

Toelichting

STAAT VAN DE IMMATERIELE VASTE ACTIVA (post 21 van de activa)

a) Aanschaffingswaarde

Per einde van het vorige boekjaar (+)

Mutaties tijdens het boekjaar:

- Aanschaffingen, met inbegrip van de geproduceerde vaste activa (+)
- Overdrachten en buitengebruikstellingen (-)
- Overboekingen van een post naar een andere (+/-)

Per einde van het boekjaar

c) Afschrijvingen en waardeverminderingen

Per einde van het vorige boekjaar (+)

Mutaties tijdens het boekjaar:

- Geboekt (+)
- Teruggenomen want overtollig (-)
- Verworven van derden (+)
- Afgeboekt na overdrachten en buitengebruikstellingen (-)
- Overgeboekt van een post naar een andere (+/-)

Per einde van het boekjaar

d) Netto-boekwaarde per einde van het boekjaar (a) - (c)

- waarvan software

Codes	1. Kosten van ontwikkeling	2. Kosten van onderzoek	3. Concessies, octrooien, licenties enz.	4. Goodwill
801			71 787,74	
802			4 936,80	
803			-	
804				
805	-	-	76 724,54	-
806			41 191,38	
807			11 670,37	
808				
809				
810			-	
811				
812	-	-	52 861,75	-
813	-	-	23 862,79	-
			11 177,41	

definitief

STAAT VAN DE MATERIELE VASTE ACTIVA (posten 22 tot 27 van de activa)

Codes	1. Terreinen en gebouwen	2. Installaties, machines en uitrusting	3. Meubilair en materieel
	(post 22)	(post 23)	(post 24)
a) Aanschaffingswaarde			
Per einde van het vorige boekjaar (+)	815 37 613 178,11		4 558 362,49
Mutaties tijdens het boekjaar:			
• Aanschaffingen, met inbegrip van de geproduceerde vaste activa (+)	816 19 604,42		452 767,81
• Overdrachten en buitengebruikstellingen (-)	817 -		
• Overboekingen van een post naar een andere (+/-)	818		
Per einde van het boekjaar	819 37 632 782,53	-	5 011 130,30
b) Meerwaarden			
Per einde van het vorige boekjaar (+)	820		
Mutaties tijdens het boekjaar:			
• Geboekt (+)	821		
• Verworven van derden (+)	822		
• Afgeboekt (-)	823		
• Overgeboekt van een post naar een andere (+/-)	824		
Per einde van het boekjaar	825 -	-	-
c) Afschrijvingen en waardeverminderingen			
Per einde van het vorige boekjaar (+)	826 24 723 939,95		2 726 329,44
Mutaties tijdens het boekjaar:			
Geboekt (+)	827 169 387,04		431 857,91
• Teruggenomen want overtollig (-)	828 -		
• Verworven van derden (+)	829		
• Afgeboekt na overdrachten en buitengebruikstellingen (-)	830		
• Overgeboekt van een post naar een andere (+/-)	831		
Per einde van het boekjaar	832 24 893 326,99	-	3 158 187,35
d) Netto-boekwaarde per einde van het boekjaar			
(a) + (b) - (c)	833 12 739 455,54	-	1 852 942,95

definitief

STAAT VAN DE MATERIELE VASTE ACTIVA (posten 22 tot 27 van de activa, vervolg)

a) Aanschaffingswaarde

Per einde van het vorige boekjaar (+)

Mutaties tijdens het boekjaar:

- Aanschaffingen, met inbegrip van de geproduceerde vaste activa (+)
- Overdrachten en buitengebruikstellingen (-)
- Overboekingen van een post naar een andere (+/-)

Per einde van het boekjaar

b) Meerwaarden

Per einde van het vorige boekjaar (+)

Mutaties tijdens het boekjaar:

- Geboekt (+)
- Verworven van derden (+)
- Afgeboekt (-)
- Overgeboekt van een post naar een andere (+/-)

Per einde van het boekjaar

c) Afschrijvingen en waardeverminderingen

Per einde van het vorige boekjaar (+)

Mutaties tijdens het boekjaar:

- Geboekt (+)
- Teruggenomen want overtollig (-)
- Verworven van derden (+)
- Afgeboekt na overdrachten en buitengebruikstellingen (-)
- Overgeboekt van een post naar een andere (+/-)

Per einde van het boekjaar

d) Netto boekwaarde per einde van het boekjaar

(a) + (b) - (c)

- waarvan werken burgerlijke bouwkunde
- overige

codes	4. Leasing en soortgelijke rechten (post 25)	5. Overige materiële vaste activa (post 26)	6. Activa in aanbouw en vooruitbetalingen (post 27)
815			3 514 255,29
816			1 320 705,50
817			
818			
819	-	-	4 834 960,79
820			
821			
822			
823			
824			
825	-	-	-
826			
827			
828			
829			
830			
831			
832	-	-	-
833	-	-	4 834 960,79

definitief

STAAT VAN DE FINANCIËLE VASTE ACTIVA (post 28 van de activa)

	Codes	In vennootschappen
		(post 280-282-284)
Deelnemingen en Aandelen		
a) Aanschaffingswaarde		
Per einde van het vorige boekjaar (+)	835	
Mutaties tijdens het boekjaar:		
• Aanschaffingen (+)	836	
• Overdrachten en buitengebruikstellingen (-)	837	
• Overboekingen van een post naar een andere (+/-)	838	
Per einde van het boekjaar	839	-
b) Meerwaarde		
Per einde van het vorige boekjaar (+)	840	
Mutaties tijdens het boekjaar:		
• Geboekt (+)	841	
• Verworven van derden (+)	842	
• Afgeboekt (-)	843	
• Overgeboekt van een post naar een andere (+/-)	844	
Per einde van het boekjaar	845	-
c) Waardeverminderingen		
Per einde van het vorige boekjaar (+)	846	
Mutaties tijdens het boekjaar:		
• Geboekt (+)	847	
• Teruggenomen want overtollig (-)	848	
• Verworven van derden (+)	849	
• Afgeboekt na overdrachten en buitengebruikstellingen (-)	850	
• Overgeboekt van een post naar een andere (+/-)	851	
Per einde van het boekjaar	852	-
d) Niet-opgevraagde bedragen		
Per einde van het vorige boekjaar (+)	853	
Mutaties tijdens het boekjaar (+/-)	854	
Per einde van het boekjaar	855	-
Netto boekwaarde per einde van het boekjaar		
(a) + (b) - (c) - (d)	856	-

	Codes	Op rechtspersonen
		(post 281-283-285/8)
Vorderingen - Borgtochten in contanten		
Netto boekwaarde per einde van het vorige boekjaar	857	25 000,00
Mutaties tijdens het boekjaar:		
• Toevoegingen (+)	858	
• Terugbetalingen (-)	859	
• Geboekte waardeverminderingen (-)	860	
• Teruggenomen waardeverminderingen (+)	861	
• Wisselkoersverschillen (+/-)	862	
• Overige (+/-)	863	
Netto boekwaarde per einde van het boekjaar	864	25 000,00
Gecumuleerde waardeverminderingen op vorderingen per einde van het boekjaar	865	

definitief

INLICHTINGEN OMTRENT DEELNEMINGEN

NAAM, volledig adres van de ZETEL, RECHTSVORM en, zo het een entiteit naar Belgisch recht betreft, het ONDERNEMINGSNUMMER	Aangehouden maatschappelijke rechten				Gegevens uit de laatst beschikbare jaarrekening			
	rechtstreeks			dochters	jaarrekening per	munt	eigen vermogen	netto resultaat
	Aard	Aantal	%	%				

definitief

GELDBELEGGINGEN - OVERLOPENDE REKENINGEN ACTIVA - OUDERDOMSBALANS HANDELSVORDERINGEN

Geldbeleggingen (post 50/53 van activa)

Geldbeleggingen andere dan aandelen, vastrentende effecten en termijndeposito's

Aandelen

Boekwaarde verhoogd met het niet-opgevraagde bedrag
 Niet-opgevraagd bedrag (-)
 Edele metalen en kunstwerken

Vastrentende effecten

waarvan uitgegeven door kredietinstellingen

Termijnrekeningen bij kredietinstellingen

met een resterende looptijd of opzegtermijn van:
 Hoogstens één maand
 Meer dan één maand en hoogstens één jaar
 Meer dan één jaar

Hierboven niet-opgenomen overige geldbeleggingen

Codes	Boekjaar	Vorig boekjaar
50	-	-
51	-	-
8681		
8682		
8683		
52	-	-
8684		
53	-	-
8686		
8687		
8688		
8689		

Overlopende Rekeningen ACTIVA

Uitsplitsing van de post 490/1 van de activa indien daaronder een belangrijk bedrag voorkomt

	Boekjaar

Ouderdomsbalans handelsvorderingen (post 40 van de activa)

Vervallen/Niet vervallen

Niet Vervallen
 Vervallen <= 30d
 Vervallen > 30d - <= 60d
 Vervallen >60d - <=90d
 Vervallen >90d
 Totaal

	Boekjaar	Vorig boekjaar
	330 467,48	2 838 137,24
	24 534,85	1 598 236,04
	2 331,20	20 561,60
	506,72	
	132 939,46	226 099,24
	490 779,71	4 683 034,12

definitief

Staat van het KAPITAAL en de AANDEELHOUDERSSTRUCTUUR


	Codes	Boekjaar	Vorig boekjaar
Maatschappelijk kapitaal			
Geplaatst kapitaal per einde van het boekjaar	100	13 057 538,23	13 057 538,23

	Codes	Bedragen	Aantal aandelen
Wijzigingen tijdens het boekjaar			
...			
...			
Samenstelling van het kapitaal			
Soorten aandelen			
.....			
.....			

	Codes	Niet-opgevraagd bedrag	Opgevraagd, niet-gestort bedrag
Niet-gestort kapitaal			
Niet-opgevraagd kapitaal	101	-	
Opgevraagd, niet-gestort kapitaal	8712		


	Codes	Boekjaar
Eigen aandelen		
Gehouden door de rechtspersoon zelf		
Kapitaalbedrag	8721	
Aantal aandelen	8722	

Beknopte duiding bij soorten aandelen (vb aandelen X preferente aandelen bij de winstuitkering tov aandelen Y)



Staat van de Bestemde Fondsen (post 134 van de passiva - exclusief voor Hoger Onderwijs)

Waarderingsregels gekozen om de bestemde bedragen te bepalen



definitief

INVESTERINGSSUBSIDIES - VOORZIENINGEN - OUDERDOMSBALANS HANDELSCHULDEN**Investeringsubsidies** (post 15 van de passiva en post 753 van de resultatenrekening)

Omschrijving	Begin boekjaar (post 15)	Toename (afname) (+/-)	In Resultaat (-) (post 753)	Einde boekjaar (post 15)
Investeringsubsidies Ministerie				
Beleidsdomein	3 660 616,22	682 444,65	11 101,49	4 331 959,38
				-
Overige investeringsubsidies				
				-

Voorzieningen voor risico's en kosten (post 16 van de passiva en post 635/8 van de resultatenrekening)

Uitsplitsing van post 160/5 van de passiva indien daaronder een belangrijk bedrag voorkomt

Boekjaar
-

Uitsplitsing van post 168 van de passiva indien daaronder een belangrijk bedrag voorkomt

Boekjaar
-

Voorzieningen voor risico's en kosten (post 635/8)

- Toevoegingen
- Bestedingen en terugnemingen (-)

Codes	Boekjaar	Vorig boekjaar
9115		
9116		

Ouderdomsbalans handelsschulden (post 44 van de passiva)**Vervallen/Niet vervallen**

Niet Vervallen
 Vervallen <= 30d
 Vervallen > 30d - <= 60d
 Vervallen >60d - <=90d
 Vervallen >90d
 Totaal

Boekjaar	Vorig boekjaar
1 629 117,57	1 697 621,24
929,09	569,37
-393,25	-22,71
-	-1 184,53
3 671,85	-2 776,83
1 633 325,26	1 694 206,54

definitief

STAAT VAN DE SCHULDEN EN OVERLOPENDE REKENINGEN (PASSIVA)

Uitsplitsing van de schulden met een oorspronkelijke looptijd van meer dan een jaar, naar gelang van hun resterende looptijd

- Financiële schulden**
- Achtergestelde leningen
- Niet-achtergestelde obligatieleningen
- Leasing en soortgelijke schulden
- Kredietinstellingen
- Overige leningen
- Handelsschulden**
- Ontvangen vooruitbetalingen op bestellingen**
- Overige schulden**
- Totaal**

Codes	SCHULDEN MET EEN RESTERENDE LOOPTIJD VAN		
	1. hoogstens één jaar	2. meer dan één jaar doch hoogstens 5 jaar	3. meer dan 5 jaar
	(post 42)	(post 17)	
880	-	-	-
881			
882			
883			
884			
885			
886			
889			
890			
891	-	-	-

Gewaarborgde schulden (begrepen in de posten 17 en 42/48 van de passiva)

- Financiële schulden**
- Achtergestelde leningen
- Niet-achtergestelde obligatieleningen
- Leasing en soortgelijke schulden
- Kredietinstellingen
- Overige leningen
- Handelsschulden**
- Ontvangen vooruitbetalingen op bestellingen**
- Schulden m.b.t. belastingen, bezoldigingen en sociale lasten**
- Belastingen
- Bezoldigingen en sociale lasten
- Overige schulden**
- Totaal**

Codes	SCHULDEN (OF GEDEELTE VAN DE SCHULDEN) GEWAARBORGD DOOR	
	Eigen activa	Andere Belgische overheidsinstellingen
892	251 672,38	-
893		
894		
895		
896	251 672,38	
897	-	
898	1 633 325,26	
901	-	
902	1 239 578,42	-
903	100 105,86	
904	1 139 472,56	
905	19 474,19	
906	3 144 050,25	-

Schulden m.b.t. belastingen, bezoldigingen en sociale lasten

1. Belastingenschulden (post 450/3 van de passiva)
 - Waarvan vervallen
 - Waarvan niet-vervallen
 - Geraamde belastingenschulden
2. Schulden m.b.t. bezoldigingen en sociale lasten (post 454/9 van passiva)
 - Waarvan vervallen
 - Waarvan provisie voor niet opgenomen vakantiedagen

Codes	Boekjaar
450/3	100 105,86
9072	
9073	
450	-
454/9	1 139 472,56
9076	-

A. Provisie voor niet opgenomen vakantiedagen

	EUR
Aangelegde provisie eind vorig boekjaar	
Loonlast niet-opgenomen vakantiedagen	
Aangelegde provisie eind huidig boekjaar	
Mutatie	-

B. Berekening van de aangelegde provisie


Detail berekening op te nemen in de toelichting

C. Evolutie van het aantal overgedragen vakantiedagen

	Aantal
Overgedragen vakantiedagen	
Toegekende vakantiedagen	
Opgenomen vakantiedagen	
Uitbetaalde vakantiedagen	
Vervallen vakantiedagen	
Over te dragen vakantiedagen	0
Mutatie	0

Overlopende rekeningen Passiva

Uitsplitsing van de post 492/3 van de passiva, indien daaronder een belangrijk bedrag voorkomt



Boekjaar

definitief

De bedrijfsrevisor(-en) en de personen met wie hij (zij) verbonden is (zijn)

	Codes	Boekjaar
Bezoldiging bedrijfsrevisor(en)	9505	
Andere controleopdrachten	9506	
Belastingadviesopdrachten	9507	
Andere opdrachten buiten revisorale opdrachten	9508	

Financiële resultaten

	Codes	Boekjaar	Vorig boekjaar
Recurrente financiële opbrengsten	75	11 249,39	4 634,89
Opbrengsten uit financiële vaste activa	750	-	-
Opbrengsten uit vlottende activa	751	-	-
Andere Financiële opbrengsten	752/9	11 249,39	4 634,89
Uitsplitsing van overige financiële Opbrengsten			
...			
...			
...			
Recurrente Financiële kosten	65	2 479,37	5 610,72
Afschrijving van kosten bij uitgifte van leningen	6501	-	-
Geactiveerde interesten	6503	-	-
Waardeverminderingen op vlottende activa			
Geboekt	6510	-	-
Teruggenomen	6511	-	-
Discontokosten	653	-	-
Voorzieningen met financieel karakter			
toevoegingen	6560	-	-
Bestedingen en terugnemingen	6561	-	-
Verwijlinteressen	658	280,32	2 376,18
Uitsplitsing van overige financiële kosten			
...			
...			
...			
...			
...			

definitief

Opbrengsten en kosten van UITZONDERLIJKE omvang of uitzonderlijke mate van voorkomen

	Codes	Boekjaar	Vorig boekjaar
Niet-recurrente opbrengsten	76	-	-
Niet-recurrente bedrijfsopbrengsten	(76A)	-	-
Terugneming van afschrijvingen en van waardeverminderingen op immateriële en materiële vaste activa	760	-	-
Terugneming van voorzieningen voor uitzonderlijke risico's en kosten	7620	-	-
Meerwaarden bij de realisatie van immateriële en materiële vaste activa	7630	-	-
Andere niet-recurrente bedrijfsopbrengsten	764/8	-	-
Niet-recurrente financiële opbrengsten	(76B)	-	-
Terugneming van waardevermindering op financiële vaste activa	761	-	-
Terugneming van voorzieningen voor uitzonderlijke financiële risico's en kosten	7621	-	-
Meerwaarden bij de realisatie van financiële vaste activa	7631	-	-
Andere niet-recurrente financiële opbrengsten	769	-	-
Niet-recurrente kosten	66	-	14 151,39
Niet-recurrente bedrijfskosten	(66A)	-	14 151,39
Niet-recurrente afschrijvingen en waardeverminderingen op oprichtingskosten, op immateriële en materiële vaste activa	660	-	-
Voorzieningen voor uitzonderlijke bedrijfsrisico's en -kosten: toevoegingen (bestedingen) (+)/(-)	6620	-	-
Minderwaarden bij de realisatie van immateriële en materiële vaste activa	6630	-	-
Andere niet-recurrente bedrijfskosten	664/7	-	14 151,39
Als herstructureringskosten geactiveerde niet-recurrente bedrijfskosten	6690	-	-
Niet-recurrente financiële kosten	(66B)	-	-
Waardeverminderingen op fin vaste activa	661	-	-
Voorzieningen voor uitzonderlijke financiële risico's en kosten: toevoegingen (bestedingen) (+)/(-)	6621	-	-
Minderwaarden bij de realisatie van financiële vaste activa	6631	-	-
Andere niet-recurrente financiële kosten	668	-	-
Als herstructureringskosten geactiveerde niet-recurrente financiële kosten	6691	-	-

definitief

Niet in de balans opgenomen rechten en verplichtingen

A1. Zekerheden die door de rechtspersoon werden gesteld of onherroepelijk beloofd op de eigen activa als waarborg voor eigen schulden en verplichtingen

Hypotheken:

boekwaarde van de bezwaarde activa

bedrag van de inschrijving

Pand op andere activa

boekwaarde van de in pand gegeven activa

Zekerheden op de nog door de rechtspersoon te verwerven activa:

bedrag van de betrokken activa

A2. Belangrijke verplichtingen tot aankoop / verkoop van vaste activa

Belangrijke verplichtingen tot aankoop van vaste activa

Belangrijke verplichtingen tot verkoop van vaste activa

B. Belangrijke hangende geschillen

C. Aard, doel en financiële gevolgen van buitenbalansregelingen

Mits de risico's of voordelen die uit dergelijke regelingen voortvloeien van enige betekenis zijn en voor zover de openbaarmaking van dergelijke risico's of voordelen noodzakelijk is voor de beoordeling van de financiële positie van de rechtspersoon

Codes	Boekjaar
916	
917	
919	
920	

D. Andere niet in de balans opgenomen rechten en verplichtingen (met inbegrip van deze die niet kunnen worden becijferd)

Inclusief ontvangen gewestwaarborgen op bv aandeelhouderskapitaal

Boekjaar

Boekjaar

definitief

**Samenvatting van de waarderingsregels
zoals voorgeschreven in het Rekendecreet****I. Beginsel**

De waarderingsregels worden vastgesteld overeenkomstig de bepalingen van hoofdstuk IV van het Rekendecreet van toepassing voor de rechtspersonen Vlaamse overheid.

Ten behoeve van het getrouwe beeld wordt in de volgende uitzonderingsgevallen afgeweken van de in het Rekendecreet voor dubbele boekhouding bepaalde waarderingsregels:

Deze afwijkingen worden als volgt verantwoord:

De waarderingsregels werden ten opzichte van het vorige boekjaar qua verwoording of toepassing **niet gewijzigd** Zo ja, dan heeft de wijziging betrekking op:

negatieve invloed op het resultaat van het boekjaar ten belope van € 0,00

wordt niet op belangrijke wijze beïnvloed door opbrengsten en kosten die aan een vorig boekjaar moeten worden toegerekend. Zo ja, dan hebben deze betrekking op:

De cijfers van het boekjaar zijn niet vergelijkbaar met die van het vorige boekjaar en wel om de volgende reden:

definitief

Samenvatting van de waarderingsregels - deel 2
zoals voorgeschreven in het Rekendecreet

[Voor de vergelijkbaarheid worden de cijfers van het vorige boekjaar op volgende punten aangepast.] / [Voor de vergelijking van de jaarrekeningen van beide boekjaren moet met volgende elementen rekening worden gehouden.]

Bij gebrek aan objectieve beoordelingscriteria is de waardering van de voorzienbare risico's, mogelijke verliezen en ontwaarderingen waarvan hierna sprake, onvermijdelijk aleatoir (uitzonderlijk):

Voor de vergelijkbaarheid worden de cijfers van het vorige boekjaar op volgende punten aangepast.

Voor de vergelijking van de jaarrekeningen van beide boekjaren moet met volgende elementen rekening worden gehouden.

Andere inlichtingen die noodzakelijk zijn opdat de jaarrekening een getrouw beeld zou geven van het vermogen, de financiële positie en het resultaat van het schoolbestuur:

II. Bijzondere regels

Intercalare rente

is niet

de rente op vreemd vermogen dat wordt gebruikt voor hun financiering opgenomen, doch slechts voor zover zij betrekking heeft op de periode welke de bedrijfsklearheid van deze vaste activa voorafgaat.

Materiële vaste activa

werden geen

materiële activa geherwaardeerd. Zo ja, dan


wordt deze herwaardering als volgt verantwoord:

Afschrijvingen: Voor volgende activa worden afwijkende afschrijvingsregels toegepast:

Activa	Toegepast percentage	Verantwoording

definitief

**Samenvatting van de waarderingsregels - deel 3
zoals voorgeschreven in het Rekendecreet**



Vrije ruimte mbt waarderingsregels

definitief

Vlaamse overheid
Departement Financiën en Begroting
Financiële Diensten en Rapportering

NEERLEGGINGSFORMULIER:

Jaarrapportering

Vlaamse overheid
in euro (EUR)

Versie 2018

Deel II
Budgettair luik inclusief Reconciliatie

definitief

**UITVOERING MIDDELEN VAN DE VLAAMSE GEMEENSCHAP incl. DAB's
en VAN DE RECHTSPERSONEN gebruikmakend van ORAFIN**

MVG/DAB/RP	Jaar	Begrotingsartikel	Omschrijving	Afdeling	Toegewezen: Ja/Nee	Raming	Vorderingen Huidig Jaar
RP	2018	EQ0-9EEGAHB-OL	Ontvangsten Leningen - ONDERZOEK DOOR AGENTSCHAPPEN	9	Nee	188 000,00	179 426,38
RP	2018	EQ0-9EEGAHB-OW	Ontvangsten Werking en Toelagen - ONDERZOEK DOOR AGENTSCHAPPEN	9	Nee	2 593 000,00	2 516 265,72
RP	2018	EQ0-9EEGAHB-WT	Werking en Toelagen - ONDERZOEK DOOR AGENTSCHAPPEN	9	Nee	-	-43 191,27
RP	2018	EQ0-9EEGAHS-OI	Ontvangsten Interne Stroomen - HERMESFONDS	9	Nee	505 000,00	505 000,00
RP	2018	EQ0-9EEGAHX-OI	Ontvangsten Interne Stroomen - FWO	9	Nee	17 000,00	16 695,00
RP	2018	EQ0-9EEGAZZ-OG	OVERGEDRAGEN OVERSCHOT VORIGE BOEKJAREN	9	Nee	2 199 000,00	-
RP	2018	EQ0-9EEGAZZ-OI	Ontvangsten Interne Stroomen	9	Nee	12 946 000,00	12 926 000,00
TOTAAL						18 448 000,00	16 100 195,83

Totaal per Afdeling	Afdeling	Raming	Vorderingen Huidig Jaar
	9	18 448 000,00	16 100 195,83

Totaal per Entiteit	Entiteitscode	Entiteit	Raming	Vorderingen Huidig Jaar
	EQ0	AGENTSCHAP PLANTENTUIN MEISE	18 448 000,00	16 100 195,83

definitief

**UITVOERING MIDDELEN VAN DE VLAAMSE GEMEENSCHAP incl. DAB's
en VAN DE RECHTSPERSONEN gebruikmakend van ORAFIN**

MVG/DAB/R P	Jaar	Afdeling	PR	Omschrijving	Raming	Vorderingen Huidig Jaar
RP	2018	9	EE	WETENSCHAPPELIJK ONDERZOEK: EXCELLENTIE VOOR ALLES	18 448 000,00	16 100 195,83
TOTAAL					18 448 000,00	16 100 195,83

Totaal	Afdeling	Raming	Vorderingen Huidig Jaar
	9	18 448 000,00	16 100 195,83

Totaal	Afdeling	PR	Omschrijving	Raming	Vorderingen Huidig Jaar
	9	EE	WETENSCHAPPELIJK ONDERZOEK: EXCELLENTIE VOOR ALLES	18 448 000,00	16 100 195,83

Nr.	540708286
-----	-----------

VO 11a

definitief

Totaal per Afdeling	Afdeling	Vastleggingskredieten			Besteding	Saldo VAK	Enkel voor MVG
		Decretaal VAK	Overdracht VAK	Totaal VAK	Verbintenissen	Saldo VAK	
	1	30 388 000,00	901 059,37	31 289 059,37	26 580 360,75	4 708 698,62	-
				-		-	
				-		-	
				-		-	

Totaal per entiteit	entiteit	Omschrijving	Vastleggingskredieten			Besteding	Saldo VAK	Enkel voor MVG
			Decretaal VAK	Overdracht VAK	Totaal VAK	Verbintenissen	Saldo VAK	
	EQO	AGENTSCHAP PLANTENTUIN MEISE	30 388 000,00	901 059,37	31 289 059,37	26 580 360,75	4 708 698,62	-
					-		-	
					-		-	
					-		-	

definitief

Totaal per	Afdeling	Vastleggingskredieten			Besteding	Saldo VAK	Enkel voor MVG
		Decretaal VAK	Overdracht VAK	Totaal VAK	Verbintenissen	Saldo VAK	
	1	30 388 000,00	901 059,37	31 289 059,37	26 580 360,75	4 708 698,62	-
				-		-	
				-		-	
				-		-	

Totaal programma	Afdeling	PR	Omschrijving Programma	Vastleggingskredieten			Besteding	Saldo VAK	Enkel voor MVG
				Decretaal VAK	Overdracht VAK	Totaal VAK	Verbintenissen	Saldo VAK	
	1	EE	WETENSCHAPPELIJK ONDERZOEK: EXCELLENTIE VOOR ALLES	30 388 000,00	901 059,37	31 289 059,37	26 580 360,75	4 708 698,62	-
						-		-	
						-		-	
						-		-	

UITVOERING UITGAVEN VAN DE VLAAMSE GEMEENSCHAP incl. DAB's en VAN DE RECHTSPERSONEN gebruikmakend van ORAFIN : VEK

Vol 11b Gesplitste kredieten: Vereffeningkredieten

MVG/DAB/R p	jaar	Begrotingsartikel	Omschrijving	Afdeling	Aard	Vereffeningkredieten			Besteding	Saldo VEK	Over te dragen VEK	
						Decretaal VEK	Overdracht VEK	Totaal VEK	Verplichtingen	Saldo VEK		
RP	2018	EQ0-1EEG2HB-WT	Werking en Toelagen - ONDERZOEK DOOR AGENTSCHAPPEN	1	2	5 610 000,00	-	5 610 000,00	5 382 481,39	227 518,61	-	
RP	2018	EQ0-1EEG2ZZ-LO	Lonen	1	2	9 590 000,00	-	9 590 000,00	9 653 163,68	-63 163,68	-	
RP	2018	EQ0-1EEG2ZZ-OV	OVER TE DRAGEN OVERSCHOT VAN HET BOEKJAAR	1	2	948 000,00	-	948 000,00	-	948 000,00	-	
RP	2018	EQ0-1EEG2ZZ-PA	Participaties	1	2	-	-	-	-	-	-	
RP	2018	EQ0-1EEG5HB-WT	Werking en Toelagen - ONDERZOEK DOOR AGENTSCHAPPEN	1	5	2 300 000,00	-	2 300 000,00	709 368,63	1 590 631,37	-	
						-	-	-	-	-	-	-
						-	-	-	-	-	-	-
						-	-	-	-	-	-	-
						-	-	-	-	-	-	-
						-	-	-	-	-	-	-
						-	-	-	-	-	-	-
						-	-	-	-	-	-	-
						-	-	-	-	-	-	-
						-	-	-	-	-	-	-
						-	-	-	-	-	-	-
						-	-	-	-	-	-	-
						-	-	-	-	-	-	-
						-	-	-	-	-	-	-
TOTAAL						18 448 000,00	-	18 448 000,00	15 745 013,70	2 702 986,30	-	

Totaal per afdeling	Afdeling	Vereffeningkredieten			Besteding	Saldo VEK	Over te dragen VEK
		Decretaal VEK	Overdracht VEK	Totaal VEK	Verplichtingen	Saldo VEK	
	1	18 448 000,00	-	18 448 000,00	15 745 013,70	2 702 986,30	-
		-	-	-	-	-	-
		-	-	-	-	-	-
		-	-	-	-	-	-
		-	-	-	-	-	-

Totaal per entiteit	entiteit	Omschrijving	Vereffeningkredieten			Besteding	Saldo VEK	Over te dragen VEK
			Decretaal VEK	Overdracht VEK	Totaal VEK	Verplichtingen	Saldo VEK	
	EQ0	AGENTSCHAP PLANTENTUIN MEISE	18 448 000,00	-	18 448 000,00	15 745 013,70	2 702 986,30	-
			-	-	-	-	-	-
			-	-	-	-	-	-
			-	-	-	-	-	-
			-	-	-	-	-	-

definitief

UITVOERING VAN DE UITGAVENBEGROTING VLAAMSE GEMEENSCHAP: VRK

Vol 11c Variabele kredieten VAK (1)

Jaar	Begrotings-artikel	Afdeling	Aard	VAK Huidig Jaar	Overdracht VAK (onbelast saldo)	Totaal VAK	Overdracht verbintenissen	Verbintenissen	Onbelast saldo VAK	Over te dragen verbintenissen
						-			-	
						-			-	
						-			-	
						-			-	
						-			-	
						-			-	
						-			-	
						-			-	
						-			-	
						-			-	
						-			-	
						-			-	
						-			-	
						-			-	
						-			-	
						-			-	
						-			-	
						-			-	
						-			-	
						-			-	
						-			-	
Totaal VRK VAK				-	-	-	-	-	-	-

Vol 11c Variabele kredieten VEK (1)

Jaar	Begrotingsartikel	AFD	Aard	VEK Huidig Jaar	Overdracht VEK	Totaal VEK	Verplichtingen	Saldo VEK
						-		-
						-		-
						-		-
						-		-
						-		-
						-		-
						-		-
						-		-
						-		-
						-		-
						-		-
						-		-
						-		-
						-		-
						-		-
						-		-
						-		-
						-		-
						-		-
						-		-
Totaal VRK VEK				-	-	-	-	-

(1) Enkel van toepassing voor Ministerie Vlaamse Gemeenschap

UITVOERING VAN DE UITGAVENBEGROTING VLAAMSE GEMEENSCHAP: VRK

Vol 11c Variabele kredieten VAK (1)

Jaar	PR	Omschrijving Programma	VAK Huidig Jaar	Overdracht VAK (onbelast saldo)	Totaal VAK	Overdracht verbintenissen	Verbindenissen	Onbelast saldo VAK	Over te dragen verbintenissen
					-			-	
					-			-	
					-			-	
					-			-	
					-			-	
					-			-	
					-			-	
					-			-	
					-			-	
					-			-	
					-			-	
					-			-	
					-			-	
					-			-	
					-			-	
					-			-	
					-			-	
					-			-	
					-			-	
					-			-	
					-			-	
		Totaal VRK VAK	-	-	-	-	-	-	-

Vol 11c Variabele kredieten VEK (1)

Jaar	PR	Omschrijving Programma	VEK Huidig Jaar	Overdracht VEK	Totaal VEK	Verplichtingen	Saldo VEK
					-		-
					-		-
					-		-
					-		-
					-		-
					-		-
					-		-
					-		-
					-		-
					-		-
					-		-
					-		-
					-		-
					-		-
					-		-
					-		-
					-		-
					-		-
					-		-
					-		-
					-		-
		Totaal VRK VEK	-	-	-	-	-

(1) Enkel van toepassing voor Ministerie Vlaamse Gemeenschap

Totaal per Programma (VAK)

PR	Omschrijving Programma	VAK Huidig Jaar	Overdracht VAK (onbelast saldo)	Totaal VAK	Overdracht verbintenissen	Verbindenissen	Onbelast saldo VAK	Over te dragen verbintenissen
				-			-	
				-			-	
				-			-	
				-			-	

Totaal per Programma (VEK)

PR	Omschrijving Programma	VEK Huidig Jaar	Overdracht VEK	Totaal VEK	Verplichtingen	Saldo VEK
				-		-
				-		-
				-		-
				-		-
				-		-
				-		-
				-		-
				-		-
				-		-
				-		-

definitief
STAAT VAN DE OPENSTAANDE VERBINTENISSEN
 huidig boekjaar en betaalkalender

Afdeling	Aard	Begrotingsartikel (1) Omschrijving machtiging / verbinenis (2)	Soort (3)	ESR-code	(+)			(-)		Openstaande verbindenissen op 31.12	Betaalkalender				
					Encours 31/12/t-1	Annulering verbindenissen vorige jaren	Overgedragen verbindenissen	Nieuwe verbindenissen	Verplichtingen		N+1	N+2	N+3	N+4	N+5 (en later)
A: Verbindenissen Vlaamse ministeries of DAB's op gesplitste kredieten															
Totaal			A												
B: Verbindenissen Vlaamse ministeries op variabele kredieten															
Totaal			B												
C1: Verbindenissen gefinancierd met toelagen van Vlaamse ministeries ingevolge vastleggingsmachtigingen															
Totaal			C1												
C2: Verbindenissen gefinancierd met toelagen van Vlaamse ministeries ingevolge VAK afkomstig van FFEU															
1	5	EEO-1EEG5HB-WT	C2	12	-	-	-	83 339,69	26 923,98	56 415,71	56 415,71				0,00
1	5	EEO-1EEG5HB-WT	C2	72	1 204 691,79	-740,40	1 203 951,39	11 251 060,12	682 444,65	11 772 566,86	11 772 566,86				-
Totaal			C2		1 204 691,79	-740,40	1 203 951,39	11 334 399,81	709 368,63	11 828 982,57	11 828 982,57				0,00
D1: Verbindenissen gefinancierd met eigen ontvangsten															
Totaal			D1												0
D2: Verbindenissen gefinancierd met toelagen niet afkomstig van Vlaamse ministeries															
Totaal			D2												
E: Andere verbindenissen niet volledig binnen het kalenderjaar vallend															
1	2	EEO-1EEG2HB-WT	E	12	725 344,13	-17 675,66	707 668,47	3 747 013,00	4 266 531,19	188 150,28	188 150,28				-0,00
1	2	EEO-1EEG2HB-WT	E	21	-	-	-	280,32	280,32	-	-				-
1	2	EEO-1EEG2HB-WT	E	34	-	-	-	100,00	100,00	-	-				-
1	2	EEO-1EEG2HB-WT	E	72	546 356,53	-142,74	546 213,79	919 604,42	272 956,07	1 192 862,14	1 192 862,14				-
1	2	EEO-1EEG2HB-WT	E	73	317 263,59	-0,18	317 263,41	471 306,52	296 312,57	492 257,36	492 257,36				0,00
1	2	EEO-1EEG2HB-WT	E	74	125 553,91	-0,01	125 553,90	454 492,95	546 301,24	33 745,61	33 745,61				-0,00
1	2	EEO-1EEG2ZZ-LO	E	11	0,01	-	0,01	9 653 163,73	9 653 163,68	0,06	0,06				0,00
1	2	EEO-1EEG2ZZ-PA	E	81	-	-	-	-	-	-	-				-
Totaal			E		1 714 518,17	-17 818,59	1 696 699,58	15 245 960,94	15 035 645,07	1 907 015,45	1 907 015,45				-0,00
ALGEMEEN TOTAAL					2 919 209,96	-18 558,99	2 900 650,97	26 580 360,75	15 745 013,70	13 735 998,02	13 735 998,02				-0,00

Nr. definitief	540708286				VO 14
ESR code	ESR Beschrijving	Begroting	Eindtoestand	Afwijking Absoluut	Afwijking Procentueel
0	NIET-VERDEELDE ONTVANGSTEN	2 199 000,00	2 233 655,39	34 655,39	1,58%
06	Ontvangsten te verdelen over hoofdgroepen 1 tot en met 9	-	-	-	-
08	Interne verrichtingen	2 199 000,00	2 233 655,39	34 655,39	1,58%
08.10	Diverse interne verrichtingen en opnemingen uit reservefondsen	-	-	-	-
08.21	Overgedragen overschot vorige boekjaren	2 199 000,00	2 233 655,39	34 655,39	1,58%
08.22	Over te dragen tekort van het boekjaar	-	-	-	-
1	LOPENDE ONTVANGSTEN VAN GOEDEREN EN DIENSTEN (CONSUMPTIEBESTEDINGEN)	1 914 000,00	1 833 547,41	-80 452,59	-4,20%
16	Verkoop van niet-duurzame goederen en diensten	1 914 000,00	1 833 547,41	-80 452,59	-4,20%
18	Ontvangsten afkomstig van wegen- en waterbouwkundige werken	-	-	-	-
19	Productie van investeringsgoederen in eigen beheer	-	-	-	-
2	RENTEN EN INKOMSTEN UIT EIGENDOM	28 000,00	29 005,00	1 005,00	3,59%
26	Rente van overheidsvorderingen	-	-	-	-
27	Exploitatiewinsten van overheidsbedrijven	-	-	-	-
28	Overige opbrengsten van vermogen	28 000,00	29 005,00	1 005,00	3,59%
3	INKOMENSOVERDRACHTEN VAN ANDERE SECTOREN	651 000,00	653 713,31	2 713,31	0,42%
36	Indirecte belastingen en heffingen	-	-	-	-
37	Directe belastingen en bijdragen gestort aan de socialezekeringsinstellingen	-	-	-	-
38	Overige inkomensoverdrachten van bedrijven, financiële instellingen, vzw's t.b.v. de gezinnen en van gezinnen en ontvangen subsidies	551 000,00	545 432,19	-5 567,81	-1,01%
39	Inkomensoverdrachten van het buitenland	100 000,00	108 281,12	8 281,12	8,28%
4	INKOMENSOVERDRACHTEN BINNEN DE OVERHEIDSECTOR	11 825 000,00	11 804 695,00	-20 305,00	-0,17%
46	Inkomensoverdrachten binnen een institutionele groep	11 825 000,00	11 804 695,00	-20 305,00	-0,17%
46.10	Van de institutionele overheid (MVG + IVAzrp)	11 303 000,00	11 283 000,00	-20 000,00	-0,18%
46.20	Van niet-organieke begrotingsfondsen	-	-	-	-
46.30	Van een DAB	-	-	-	-
46.40	Van een VOI, IVAzrp, EVApr, SAR en EV	505 000,00	505 000,00	-	0,00%
46.50	Van onderwijsinstellingen van de institutionele overheid	-	-	-	-
46.60	Van vzw's van de overheid	-	-	-	-
46.70	Van andere eenheden van de overheid	17 000,00	16 695,00	-305,00	-1,79%
47	Inkomensoverdrachten van de socialezekerheidsinstellingen	-	-	-	-
48	Inkomensoverdrachten van lokale overheden	-	-	-	-
49	Inkomensoverdrachten van andere institutionele groepen (federale overheid, gemeenschappen, gewesten, gemeenschapscommissies)	-	-	-	-
5	KAPITAALOVERDRACHTEN VAN ANDERE SECTOREN	-	-	-	-
56	Vermogensheffingen	-	-	-	-
57	Kapitaaloverdrachten van bedrijven en financiële instellingen (exclusief vermogensheffingen)	-	-	-	-
58	Kapitaaloverdrachten van vzw's t.b.v. de gezinnen en van gezinnen (exclusief vermogensheffingen)	-	-	-	-
59	Kapitaaloverdrachten van het buitenland	-	-	-	-
6	KAPITAALOVERDRACHTEN BINNEN DE OVERHEIDSECTOR	1 643 000,00	1 643 000,00	-	0,00%
66	Kapitaaloverdrachten binnen een institutionele groep	1 643 000,00	1 643 000,00	-	0,00%
66.11	Investeringsbijdragen van de institutionele overheid	1 643 000,00	1 643 000,00	-	0,00%
66.12	Overige kapitaaloverdrachten van de institutionele overheid	-	-	-	-
66.21	Investeringsbijdragen van niet-organieke begrotingsfondsen	-	-	-	-
66.22	Overige kapitaaloverdrachten van niet-organieke begrotingsfondsen	-	-	-	-
66.31	Investeringsbijdragen van een DAB	-	-	-	-
66.32	Overige kapitaaloverdrachten van een DAB	-	-	-	-
66.41	Investeringsbijdragen van een VOI, IVAzrp, EVApr, SAR en EV	-	-	-	-
66.42	Overige kapitaaloverdrachten van een VOI, IVAzrp, EVApr, SAR en EV	-	-	-	-
66.51	Investeringsbijdragen van onderwijsinstellingen van de institutionele overheid	-	-	-	-
66.52	Overige kapitaaloverdrachten van onderwijsinstellingen van de institutionele overheid	-	-	-	-
66.61	Investeringsbijdragen van vzw's van de overheid	-	-	-	-
66.62	Overige kapitaaloverdrachten van vzw's van de overheid	-	-	-	-
66.71	Investeringsbijdragen van andere eenheden van de overheid	-	-	-	-
66.72	Overige kapitaaloverdrachten van andere eenheden van de overheid	-	-	-	-
67	Kapitaaloverdrachten van de socialezekerheidsinstellingen	-	-	-	-
68	Kapitaaloverdrachten van lokale overheden	-	-	-	-
69	Kapitaaloverdrachten van andere institutionele groepen (federale overheid, gemeenschappen, gewesten, gemeenschapscommissies)	-	-	-	-
7	DESINVESTERINGEN	-	-	-	-
76	Verkoop van onroerende goederen in het binnenland	-	-	-	-
77	Verkoop van overige investeringsgoederen, waaronder immateriële goederen	-	-	-	-
78	Voorraadverminderingen	-	-	-	-
8	KREDIETAFLOSSINGEN EN VEREFFENINGEN VAN DEELNEMINGEN; ANDERE FINANCIËLE PRODUCTEN	-	-	-	-
86	Kredietaflossingen door en vereffeningen van deelnemingen in bedrijven en financiële instellingen en andere financiële producten	-	-	-	-
87	Kredietaflossingen door vzw's t.b.v. de gezinnen en door gezinnen	-	-	-	-
88	Kredietaflossingen door en vereffening van deelnemingen in het buitenland	-	-	-	-
89	Kredietaflossingen binnen de overheidssector	-	-	-	-
9	OVERHEIDSSCHULD	188 000,00	179 426,38	-8 573,62	-4,56%
96	Opbrengst van leningen met een looptijd van meer dan één jaar	188 000,00	179 426,38	-8 573,62	-4,56%
97	Aanmuntingen	-	-	-	-
98	Verhoging van het eigen vermogen	-	-	-	-
	TOTAAL ONTVANGSTEN	18 448 000,00	18 377 042,49	-70 957,51	-0,38%

Nr. definitief	540708286				VO 14
ESR code	ESR Beschrijving	Begroting	Eindtoestand	Afwijking Absoluut	Afwijking Procentueel
0	NIET- VERDEELDE UITGAVEN	948 000,00	2 588 837,52	1 640 837,52	173,08%
01	Uitgaven te verdelen over de hoofdgroepen 1 tot en met 9	-	-	-	-
03	Interne verrichtingen	948 000,00	2 588 837,52	1 640 837,52	173,08%
03.10	Diverse interne verrichtingen en spijzigen van reservefondsen	-	-	-	-
03.21	Overgedragen tekort vorige boekjaren	-	-	-	-
03.22	Over te dragen overschot van het boekjaar	948 000,00	2 588 837,52	1 640 837,52	173,08%
04	Annuititeiten met betrekking tot financiële leasing	-	-	-	-
1	LOPENDE UITGAVEN VOOR GOEDEREN EN DIENSTEN (CONSUMPTIEBESTEDINGEN)	14 140 000,00	13 946 618,85	-193 381,15	-1,37%
11	Lonen en sociale lasten	9 590 000,00	9 653 163,68	63 163,68	0,66%
12	Aankoop van niet-duurzame goederen en diensten	4 550 000,00	4 293 455,17	-256 544,83	-5,64%
14	Herstel en niet-waardevermeerderend onderhoud van wegen- en waterbouwkundige werken	-	-	-	-
2	RENTEN EN HUURGELDEN VAN GRONDEN	-	280,32	280,32	
21	Rente op overheidsschuld	-	280,32	280,32	
24	Huurgelden van gronden	-	-	-	-
25	Uitbetaalde dividenden	-	-	-	-
3	INKOMENSOVERDRACHTEN AAN ANDERE SECTOREN	-	100,00	100,00	
31	Exploitatiesubsidies	-	-	-	-
32	Inkomensoverdrachten, die geen exploitatiesubsidies zijn, aan bedrijven en financiële instellingen	-	-	-	-
33	Inkomensoverdrachten aan vzw's t.b.v. de gezinnen	-	-	-	-
34	Inkomensoverdrachten aan gezinnen	-	100,00	100,00	
35	Inkomensoverdrachten aan het buitenland	-	-	-	-
4	INKOMENSOVERDRACHTEN BINNEN DE OVERHEIDSECTOR	-	-	-	
41	Inkomensoverdrachten binnen een institutionele groep	-	-	-	-
41.10	Aan de institutionele overheid (MVG + IVAzrp)	-	-	-	-
41.20	Aan niet-organieke begrotingsfondsen	-	-	-	-
41.30	Aan een DAB	-	-	-	-
41.40	Aan een VOI, IVAzrp, EVApr, SAR en EV	-	-	-	-
41.50	Aan onderwijsinstellingen van de institutionele overheid	-	-	-	-
41.60	Aan vzw's van de overheid	-	-	-	-
41.70	Aan andere eenheden van de overheid	-	-	-	-
42	Inkomensoverdrachten aan de socialezekerheidsinstellingen	-	-	-	-
43	Inkomensoverdrachten aan lokale overheden	-	-	-	-
44	Inkomensoverdrachten aan het gesubsidieerd autonoom onderwijs	-	-	-	-
45	Inkomensoverdrachten aan andere institutionele groepen (federale overheid, gemeenschappen, gewesten, gemeenschapscommissies)	-	-	-	-
5	KAPITAALOVERDRACHTEN AAN ANDERE SECTOREN	-	43 191,27	43 191,27	
51	Kapitaaloverdrachten aan bedrijven en financiële instellingen	-	43 191,27	43 191,27	
52	Kapitaaloverdrachten aan vzw's t.b.v. de gezinnen	-	-	-	-
53	Kapitaaloverdrachten aan gezinnen	-	-	-	-
54	Kapitaaloverdrachten aan het buitenland	-	-	-	-
6	KAPITAALOVERDRACHTEN BINNEN DE OVERHEIDSECTOR	-	-	-	
61	Kapitaaloverdrachten binnen een institutionele groep	-	-	-	-
61.11	Investeringsbijdragen aan de institutionele overheid (MVG + IVAzrp)	-	-	-	-
61.12	Overige kapitaaloverdrachten aan de institutionele overheid (MVG + IVAzrp)	-	-	-	-
61.21	Investeringsbijdragen aan niet-organieke begrotingsfondsen	-	-	-	-
61.22	Overige kapitaaloverdrachten aan niet-organieke begrotingsfondsen	-	-	-	-
61.31	Investeringsbijdragen aan een DAB	-	-	-	-
61.32	Overige kapitaaloverdrachten aan een DAB	-	-	-	-
61.41	Investeringsbijdragen aan een VOI, IVAzrp, EVApr, SAR en EV	-	-	-	-
61.42	Overige kapitaaloverdrachten aan een VOI, IVAzrp, EVApr, SAR en EV	-	-	-	-
61.51	Investeringsbijdragen aan onderwijsinstellingen van de institutionele overheid	-	-	-	-
61.52	Overige kapitaaloverdrachten aan onderwijsinstellingen van de institutionele overheid	-	-	-	-
61.61	Investeringsbijdragen aan vzw's van de overheid	-	-	-	-
61.62	Overige kapitaaloverdrachten aan vzw's van de overheid	-	-	-	-
61.71	Investeringsbijdragen aan andere eenheden van de overheid	-	-	-	-
61.72	Overige kapitaaloverdrachten aan andere eenheden van de overheid	-	-	-	-
62	Kapitaaloverdrachten aan de socialezekerheidsinstellingen	-	-	-	-
63	Kapitaaloverdrachten aan lokale overheden	-	-	-	-
64	Kapitaaloverdrachten aan het gesubsidieerd autonoom onderwijs	-	-	-	-
65	Kapitaaloverdrachten aan andere institutionele groepen (federale overheid, gemeenschappen, gewesten, gemeenschapscommissies)	-	-	-	-
7	INVESTERINGEN	3 360 000,00	1 798 014,53	-1 561 985,47	-46,49%
71	Aankoop van gronden en gebouwen in het binnenland	-	-	-	-
72	Nieuwbouw van gebouwen	3 300 000,00	955 400,72	-2 344 599,28	-71,05%
73	Wegen- en waterbouwkundige werken	-	296 312,57	296 312,57	
74	Verwerving van overige investeringsgoederen, waaronder immateriële goederen	60 000,00	546 301,24	486 301,24	810,50%
75	Voorraadtoename	-	-	-	-
8	KREDIETVERLENINGEN EN DEELNEMINGEN; ANDERE FINANCIËLE PRODUCTEN	-	-	-	
81	Kredietverleningen aan en deelnemingen in bedrijven en financiële instellingen en andere financiële producten	-	-	-	-
82	Kredietverleningen aan vzw's t.b.v. de gezinnen	-	-	-	-
83	Kredietverleningen aan gezinnen	-	-	-	-
84	Kredietverleningen aan en deelnemingen in het buitenland	-	-	-	-
85	Kredietverleningen binnen de overheidsector	-	-	-	-
9	OVERHEIDSSCHULD	-	-	-	
91	Aflossingen van leningen met een looptijd van meer dan één jaar	-	-	-	-
92	Ontmtingen	-	-	-	-
93	Verlaging van het eigen vermogen	-	-	-	-
	TOTAAL UITGAVEN	18 448 000,00	18 377 042,49	-70 957,51	-0,38%
	Evenwicht Totale Ontvangsten vs Uitgaven: moet 0 zijn	-	0,00	0,00	
	ESR-ontvangsten	2 593 000,00	2 516 265,72	-76 734,28	-2,96%
	ESR-uitgaven	17 500 000,00	15 788 204,97	-1 711 795,03	-9,78%
	ESR-vorderingensaldo	-14 907 000,00	-13 271 939,25	1 635 060,75	10,97%
	Begrotingssaldo: opbouw (+) / intering (-)	-1 251 000,00	355 182,13	1 606 182,13	128,39%

Nr. definitief	540708286	VO 14
-------------------	-----------	-------

ESR code	ESR Beschrijving	Begroting	Eindtoestand	Afwijking Absoluut	Afwijking Procentueel
----------	------------------	-----------	--------------	--------------------	-----------------------

ESR code	ESR Beschrijving	Begroting	Eindtoestand	Afwijking Absoluut	Afwijking Procentueel
	Totaal Ontvangsten	18 448 000,00	18 377 042,49	-70 957,51	-0,38%
ESR 9	<i>Leningen</i>	188 000,00	179 426,38	-8 573,62	-4,56%
ESR 8	<i>KVD</i>	-	-	-	
46.1-66.1	<i>Toelage MVG</i>	12 946 000,00	12 926 000,00	-20 000,00	-0,15%
ESR 46.3-7 en ESR 66.3-7	<i>Toelagen DAB, RP</i>	522 000,00	521 695,00	-305,00	-0,06%
ESR 08.21	<i>Overgedragen overschot</i>	2 199 000,00	2 233 655,39	34 655,39	1,58%
ESR 08.22	<i>Over te dragen tekort</i>	-	-	-	
ESR 08.10	<i>Interne Verrichtingen</i>	-	-	-	
	Totaal ESR-gecorrigeerde ontvangsten	2 593 000,00	2 516 265,72	-76 734,28	-2,96%
	Totaal Uitgaven	18 448 000,00	18 377 042,49	-70 957,51	-0,38%
ESR 9	<i>Aflossing Schuld</i>	-	-	-	
ESR 8	<i>KVD</i>	-	-	-	
41.1-61.1	<i>Toelage MVG</i>	-	-	-	
ESR 41.3-7 en ESR 61.3-7	<i>Toelagen DAB, RP</i>	-	-	-	
ESR 03.22	<i>Over te dragen overschot</i>	948 000,00	2 588 837,52	1 640 837,52	173,08%
ESR 03.21	<i>Overgedragen tekort</i>	-	-	-	
ESR 03.10	<i>Interne Verrichtingen</i>	-	-	-	
	Totaal ESR-gecorrigeerde uitgaven	17 500 000,00	15 788 204,97	-1 711 795,03	-9,78%
	Begrotingssaldo: opbouw (+) / intering (-)	-1 251 000,00	355 182,13	1 606 182,13	128,39%
	Esr Vorderingssaldo	-14 907 000,00	-13 271 939,25	1 635 060,75	10,97%

Nr.	540708286	VO 16
-----	-----------	-------

definitief

SUBSIDIES AAN LOKALE BESTUREN

KBO nr	Begunstigde	ESR code	Totaal bedrag subsidie
TOTAAL			-

definitief

KRUISTABEL ESR-COFOG OVER DE UITVOERINGSREKENING VAN DE UITGAVENBEGROTING VAN HET JAAR

ESR / COFOG	te verdelen	00000	01.71.0 Verrichtingen in verband met interestlaste n van de overheidssch uld	01.72.0 Aflossing en opneming van schuld in euro	01.40.1 Zuiver wetenschappelijk onderzoek in brede zin	maak uw keuze	maak uw keuze	maak uw keuze	maak uw keuze	maak uw keuze	TOTAAL
01.00	-										-
03.10	-										-
03.21	-										-
03.22	-	2 588 837,52									2 588 837,52
04.00	-										-
11.11	-				5 822 423,39						5 822 423,39
11.12	-				1 078 495,09						1 078 495,09
11.20	-				2 575 572,69						2 575 572,69
11.31	-				2 319,05						2 319,05
11.32	-										-
11.33	-										-
11.40	-				174 353,46						174 353,46
12.11	-				3 475 417,34						3 475 417,34
12.12	-										-
12.21	-				816 874,47						816 874,47
12.22	-										-
12.50	-				1 163,36						1 163,36
14.10	-										-
14.20	-										-
21.10	-		-								-
21.20	-		-								-
21.30	-		-								-
21.40	-		-								-
21.50	-		-								-
21.60	-		280,32								280,32
24.10	-										-
24.20	-										-
25.00	-										-
31.11	-										-
31.12	-										-
31.21	-										-
31.22	-										-
31.31	-										-
31.32	-										-
31.40	-										-
32.00	-										-
33.00	-										-
34.20	-										-
34.31	-										-
34.32	-										-
34.41	-				100,00						100,00
34.42	-										-
34.50	-										-
35.10	-										-
35.20	-										-
35.30	-										-
35.40	-										-
35.50	-										-
35.60	-										-
41.10	-		-								-
41.20	-		-								-
41.30	-		-								-
41.40	-		-								-
41.50	-		-								-
41.60	-		-								-
41.70	-		-								-
42.10	-										-
42.20	-										-
42.30	-										-
42.40	-										-
42.50	-										-
42.60	-										-
42.70	-										-
42.80	-										-
42.90	-										-
43.11	-										-
43.12	-										-
43.13	-										-
43.14	-										-
43.15	-										-
43.16	-										-
43.21	-										-
43.22	-										-
43.23	-										-
43.24	-										-
43.25	-										-
43.26	-										-
43.40	-										-
43.51	-										-
43.52	-										-
43.53	-										-
43.54	-										-
43.59	-										-
44.10	-										-
44.20	-										-
44.30	-										-
44.40	-										-
45.11	-										-
45.12	-										-
45.13	-										-
45.24	-										-
45.25	-										-
45.26	-										-
45.34	-										-
45.35	-										-
45.40	-										-
45.50	-										-
51.11	-										-
51.12	-										-
51.21	-										-
51.22	-				43 191,27						43 191,27
51.30	-										-
51.40	-										-
52.10	-										-
52.20	-										-
53.10	-										-
53.20	-										-
54.11	-										-
54.12	-										-
54.21	-										-
54.22	-										-

definitief

KRUISTABEL ESR-COFOG OVER DE UITVOERINGSREKENING VAN DE UITGAVENBEGROTING VAN HET JAAR

ESR / COFOG	te verdelen	00000	01.71.0 Verrichtingen in verband met interestlaste n van de overheidssch uld	01.72.0 Aflossing en opnemng van schuld in euro	01.40.1 Zuiver wetenschappelijk onderzoek in brede zin	maak uw keuze	maak uw keuze	maak uw keuze	maak uw keuze	maak uw keuze	TOTAAL
54.31	-	-									-
54.32	-	-									-
54.41	-	-									-
54.42	-	-									-
54.51	-	-									-
54.52	-	-									-
54.61	-	-									-
54.62	-	-									-
61.11	-	-									-
61.12	-	-									-
61.21	-	-									-
61.22	-	-									-
61.31	-	-									-
61.32	-	-									-
61.41	-	-									-
61.42	-	-									-
61.51	-	-									-
61.52	-	-									-
61.61	-	-									-
61.62	-	-									-
61.71	-	-									-
61.72	-	-									-
62.10	-	-									-
62.20	-	-									-
63.11	-	-									-
63.12	-	-									-
63.21	-	-									-
63.22	-	-									-
63.41	-	-									-
63.42	-	-									-
63.51	-	-									-
63.52	-	-									-
63.53	-	-									-
63.54	-	-									-
63.59	-	-									-
64.10	-	-									-
64.20	-	-									-
65.11	-	-									-
65.12	-	-									-
65.13	-	-									-
65.24	-	-									-
65.25	-	-									-
65.26	-	-									-
65.34	-	-									-
65.35	-	-									-
65.40	-	-									-
65.50	-	-									-
71.11	-	-									-
71.12	-	-									-
71.21	-	-									-
71.22	-	-									-
71.31	-	-									-
71.32	-	-									-
72.00	-	-			955 400,72						955 400,72
72.90	-	-									-
73.10	-	-									-
73.20	-	-									-
73.30	-	-									-
73.40	-	-			296 312,57						296 312,57
73.90	-	-									-
74.10	-	-			22 289,88						22 289,88
74.22	-	-			461 932,61						461 932,61
74.30	-	-									-
74.40	-	-			4 936,80						4 936,80
74.50	-	-			57 141,95						57 141,95
74.60	-	-									-
74.70	-	-									-
74.80	-	-									-
74.90	-	-									-
75.00	-	-									-
81.11	-	-									-
81.12	-	-									-
81.21	-	-									-
81.22	-	-									-
81.31	-	-									-
81.32	-	-									-
81.41	-	-									-
81.42	-	-									-
81.51	-	-									-
81.52	-	-									-
81.61	-	-									-
81.62	-	-									-
81.70	-	-									-
82.00	-	-									-
83.00	-	-									-
84.11	-	-									-
84.12	-	-									-
84.13	-	-									-
84.14	-	-									-
84.15	-	-									-
84.16	-	-									-
84.17	-	-									-
84.21	-	-									-
84.22	-	-									-
84.23	-	-									-
84.24	-	-									-
85.11	-	-									-
85.12	-	-									-
85.13	-	-									-
85.14	-	-									-
85.15	-	-									-
85.16	-	-									-
85.17	-	-									-
85.20	-	-									-
85.31	-	-									-
85.32	-	-									-
85.34	-	-									-
85.35	-	-									-
85.40	-	-									-
85.50	-	-									-
85.61	-	-									-

definitief

KRUISTABEL ESR-COFOG OVER DE UITVOERINGSREKENING VAN DE UITGAVENBEGROTING VAN HET JAAR

ESR / COFOG	te verdelen	00000	01.71.0 Verrichtingen in verband met interestlaste n van de overheidssch uld	01.72.0 Aflossing en opnemng van schuld in euro	01.40.1 Zuiver wetenschappelijk onderzoek in brede zin	maak uw keuze	maak uw keuze	maak uw keuze	maak uw keuze	maak uw keuze	TOTAAL
85.62	-										-
85.63	-										-
85.64	-										-
85.65	-										-
91.10				-							-
91.20				-							-
91.30				-							-
91.70				-							-
92.00	-										-
93.00	-										-
TOTAAL	-	2 588 837,52	280,32	-	15 787 924,65	-	-	-	-	-	18 377 042,49

Nr.	540708286	VO 18
-----	-----------	-------

definitief

DETAIL VAN DE RESERVEFONDSEN

gebaseerd op art. 40 §2 van het Rekendecreet

Decretale basis

Naam fonds

	Initiële begroting	Laatste begroting	Uitvoering
Beginsaldo (+)			
Toevoeging (03.10.2) (+)	-	-	-
Oorsprong (ESR-code)			
Opneming (08.10.2) (+)	-	-	-
Aanwending (ESR-code)			
Eindsaldo	-	-	-

Decretale basis

Naam fonds

	Initiële begroting	Laatste begroting	Uitvoering
Beginsaldo (+)			
Toevoeging (03.10.2) (+)	-	-	-
Oorsprong (ESR-code)			
Opneming (08.10.2) (+)	-	-	-
Aanwending (ESR-code)			
Eindsaldo	-	-	-

AANSLUITING ECONOMISCH- MET BEGROTINGSRESULTAAT

gebaseerd op art. 45, 4° van het Rekendecreet

	code	Boekjaar
Te bestemmen bedrijfseconomisch resultaat (+/-)	9905	678 735,60

Verrichtingen zonder impact op het begrotingsresultaat

Afschrijvingen en waardeverminderingen op vast activa (+)	630	612 915,32
Waardeverminderingen op voorraden, bestellingen in uitvoering en handelsvorderingen (+)	631/4	-
Voorzieningen voor risico's en kosten (+)	635/8	-
Terugneming van afschrijvingen en van waardeverminderingen op immateriële en materiële vaste activa (-)	760	-
)		
Terugneming van voorzieningen voor uitzonderlijke risico's en kosten (-)	7620	-
Terugneming van waardevermindering op financiële vaste activa(-)	761	-
Terugneming van voorzieningen voor uitzonderlijke financiële risico's en kosten (-)	7621	-
Niet-recurrente afschrijvingen en waardeverminderingen op oprichtingskosten, op immateriële en materiële vaste activa (+)	660	-
Voorzieningen voor uitzonderlijke bedrijfsrisico's en -kosten: toevoegingen (bestedingen) (+)/(-)	6620	-
Waardeverminderingen op fin vaste activa (+)	661	-
Voorzieningen voor uitzonderlijke financiële risico's en kosten: toevoegingen (bestedingen) (+)/(-)	6621	-
Meerwaarden bij de realisatie van immateriële en materiële vaste activa (-)	7630	-
Meerwaarden bij de realisatie van financiële vaste activa (-)	7631	-
Minderwaarden bij de realisatie van immateriële en materiële vaste activa (+)	6630	-
Minderwaarden bij de realisatie van financiële vaste activa (+)	6631	-
Meerwaarde op de courante realisatie van materiële vaste activa (-)	741	-
Minderwaarde op de courante realisatie van materiële vaste activa (+)	641	-
Mutatie Provisie niet-opgenomen vakantiedagen (+/-)	VO 6.9	-
Verrekening kapitaalsubsidies eigen investeringenIn resultaat genomen kapitaalsubsidie (-)	753	-11 101,49
<i>Andere (nader toe te lichten)</i>		
<i>Voorraadwijziging</i>	609400	14 603,01
<i>Toevoeging kapitaalsubsidie 2018</i>	740000	682 444,65
.....		
.....		
.....		
.....		

Verrichtingen met uitsluitend impact op het begrotingsresultaat (niet op bedrijfseconomisch resultaat)

Investeringen in immateriële en materiële vaste activa (-)	ESR 71/4	-1 798 014,53
Kapitaalverstekkingen van het boekjaar en aankopen van aandelen en obligaties (-)	ESR 81/5	-
Correctie op ESR 81.70 mbt Rente op SWAPs (+)	ESR 81.70	-
Verkopen op materiële en immateriële vaste activa (+)	ESR 76/7	-
Terugbetalingen van Kapitaalverstekkingen van het boekjaar en verkopen van aandelen en obligaties (+)	ESR 86/9	-
Correctie op ESR 86.70 mbt Rente op SWAPs (-)	ESR 86.70	-
Nieuw aangegane leningen van het boekjaar (+)	ESR 96	179 426,38
Afbetaling kapitaalgedeelte lening (-)	ESR 91	-
Aangaan kapitaalverhoging in cash (+)	ESR 98	-
Terugbetalingen kapitaal of uitgiftepremies in cash (-)	ESR 93	-
Diverse interne verrichtingen en opnemingen uit reservefondsen (+)	ESR 08.10	-
Diverse interne verrichtingen en spijzigen van reservefondsen (-)	ESR 03.10	-
Nieuw toegekende kapitaalsubsidies eigen investeringen (+)	VO 6.8	-
<i>Andere (nader toe te lichten)</i>		
<i>Terugboeking openstaande voorschotten aan personeelsleden</i>	12.11	-3 826,81
.....		
.....		
.....		
.....		

Begrotingsresultaat

VO14	berekend na aansluiting	355 182,13
	Begrotingssaldo: opbouw (+) / intering (-)	355 182,13
		-0,00

definitief

TOELICHTINGEN BIJ DE UITVOERINGSREKENING VAN DE BEGROTING EN ANDERE VERSLAGENJaarverslag

Gelieve uw verslag in een **afzonderlijk** document over te maken via de voorziene procedure

Verslag van de Commissarissen

Indien uw rekening wordt gereviseerd door een revisor/Commissaris, gelieve uw verslag in een **afzonderlijk** document over te maken via de voorziene procedure.

Verslag Regeringsafgevaardigde Financiën en Begroting

Indien uw rekening wordt gereviseerd door een regeringsafgevaardigde/-commissaris, gelieve uw verslag in een **afzonderlijk** document over te maken via de voorziene procedure.

Toelichting bij de begrotingsuitvoering

Hieronder of in een afzonderlijk Word- en/of Excelbestand komt conform artikel 31, 4° en artikel 45, 5° van het Rekendecreet van 8 juli 2011 de toelichting bij de balans, resultatenrekening en uitvoering van de begroting.

De toelichting moet commentaar bevatten waarin een getrouw beeld wordt gegeven van gang van zaken van het boekjaar, daaraan toegevoegd, gebeurtenissen na balansdatum tot en met indiening.

Doelstellingen:

- Feiten en gebeurtenissen in ruimere dan financiële context plaatsen;
- Werkelijk beeld geven van gebeuren binnen onderneming.

Verder wordt bij de vermelde gegevens in vol 1. tot en met vol. 4 additionele informatie, uitleg of verklaringen gegeven voor zover de ertoe behorende detaillering in vol. 6 tot en met vol. 19 dit nog niet bevat.

cfr. APM_JR_Toelichting_VO20_2018_Finaal