




**DEPARTEMENT  
FINANCIËN &  
BEGROTING**



## **NEERLEGGINGSFORMULIER:**

**Jaarrapportering**

**Vlaamse overheid  
in euro (EUR)**

Versie 2018

Voor meer informatie omtrent de neerlegging van de formulieren kan u terecht op de website van het Departement F&B:

<https://handleidingboekhoudregels.vlaanderen.be/>

of u neemt contact op via  
[rechtspersonen@fb.vlaanderen.be](mailto:rechtspersonen@fb.vlaanderen.be)

				1	EUR	
definitief						VO 1.1

**JAARREKENING IN EURO'S**

Naam: **Agentschap voor Infrastructuur in het onderwijs (AGION)**

Rechtsvorm: **EVA rp**

Adres: **Koning Albert II laan** Nr: **15** Bus:

Postnummer: **1210** Gemeente: **Brussel**

Land: **België**

Rechtspersonenregister (RPR) - Rechtbank van koophandel van: **Brussel**

Internetadres : **www.agion.be**

Ondernemingsnummer **254010633**

DATUM **7/05/2004** van de neerlegging van de oprichtingsakte OF van het recentste stuk dat de datum van bekendmaking van de oprichtingsakte en van de akte tot statutenwijziging vermeldt.

JAARREKENING goedgekeurd door de algemene vergadering\*\* van **27/03/2019**

met betrekking tot het boekjaar dat de periode dekt van **1/01/2018** tot **31/12/2018**

Vorig boekjaar van **1/01/2017** tot **31/12/2014**

De bedragen van het vorige boekjaar **zijn** \*\*\* identiek met die welke eerder openbaar werden gemaakt.

Model van jaarrekening voorzien in het Rekendecreet, art 31.

VOLLEDIGE LIJST met naam, voornamen, beroep, woonplaats (adres, nummer, postnummer en gemeente) en functie in de vereniging van de BESTUURDERS EN COMMISSARISSEN en , in voorkomend geval, van de vertegenwoordiger in België van de buitenlandse vereniging.

Jean Eliaerts Koning Albert II laan 15 1210 Brussel Afgevaardigd bestuurder  
 Rudi Warson Guimardstraat 1 1040 Brussel Voorzitter van de Raad van Bestuur  
 Lieven Boeve Guimardstraat 1 1040 Brussel Bestuurder  
 Dirk Vanstappen Guimardstraat 1 1040 Brussel Bestuurder  
 Filip Fonteyn Ravensteingalerij 3 bus 7 1000 Brussel Bestuurder  
 Filip Smets Ravensteingalerij 3 bus 7 1000 Brussel Bestuurder  
 Helen Van De Wiele Boudewijnlaan 20-21 1000 Brussel Bestuurder  
 Heleen Van Aken Nijverheidsstraat 10 1000 Brussel Bestuurder  
 Tim Van Den Bergh Nijverheidsstraat 10 1000 Brussel Bestuurder  
 Trees Gilles Olmenstraat 15 2460 Lichtaart Bestuurder  
 Raf De Weerd Fontainasplein 9-11 1000 Brussel Bestuurder  
 Ann Huybrechts Britsierlaan 5 1030 Brussel Bestuurder  
 Griet Pitteljon Sterrekundelaan 30 1210 Brussel Bestuurder  
 Anne Malliet Havenlaan 88 bus 10 1000 Brussel Bestuurder  
 Frederik Christiaens Havenlaan 86c 1000 Brussel Bestuurder  
 Walter Roggeman Martelaarsplein 19 1000 Brussel Bestuurder  
 Bavo Smits Koning Albert II laan 15 1210 Brussel Bestuurder  
 Karine Morris (A01372) Lozenberg 22/2 1930 Zaventem Bedrijfsrevisor

Handtekening

Jean Eliaerts

Leidend ambtenaar

handtekening geverifieerd maar opnieuw verwijderd wegens de bescherming van de persoonlijke levenssfeer

Handtekening

Rudi Warson (voorzitter van de raad van bestuur)  
 Bevoegd minister of voorzitter van de raad van bestuur

- \* Facultatieve vermelding.
- \*\* of de raad van bestuur.
- \*\*\* Schrapen wat niet van toepassing is.

definitief

**OPDRACHT VOOR NAZICHT OF CORRECTIE**

## Facultatieve vermeldingen:

- indien de jaarrekening werd geverifieerd of gecorrigeerd door een externe accountant of door een bedrijfsrevisor die niet de commissaris is, kunnen hierna worden vermeld: naam, voornamen, beroep en woonplaats van elke externe accountant of bedrijfsrevisor en zijn lidmaatschapsnummer bij zijn Instituut, evenals de aard van zijn opdracht:


- A. Het voeren van de boekhouding van de vereniging
- B. Het opstellen van de jaarrekening
- C. Het verifiëren van de jaarrekening en/of
- D. Het corrigeren van de jaarrekening.

- indien taken bedoeld onder A of B uitgevoerd zijn door erkende boekhouders of door erkende boekhouders-fiscalisten, kunnen hierna worden vermeld: naam, voornamen, beroep en woonplaats van elke erkende boekhouder of erkende boekhouder-fiscalist en zijn lidmaatschapsnummer bij het Beroepsinstituut van erkende Boekhouders en Fiscalisten, evenals de aard van zijn opdracht.

Naam, voornamen, beroep en woonplaats	Lidmaatschapsnummer	Aard van de opdracht (A, B, C en/of D)

definitief

LIJST VAN DE BESTUURDERS EN COMMISSARISSEN (vervolg van blz. VO 1.1)



(eventueel vervolg in bijlage )

## Inhoudstafel

Jaarrapportering 2018

### Deel I Bedrijfseconomisch luik

VO 3.1	ACTIVA
VO 3.2	PASSIVA
VO 4	RESULTATENREKENING
VO 5	RESULTAATVERWERKING
VO 6.2	STAAT VAN DE IMMATERIELE VASTE ACTIVA (post 21 van de activa)
VO 6.3.1	STAAT VAN DE MATERIELE VASTE ACTIVA (posten 22 tot 27 van de activa)
VO 6.3.2	STAAT VAN DE MATERIELE VASTE ACTIVA (posten 22 tot 27 van de activa, vervolg)
VO 6.4	STAAT VAN DE FINANCIËLE VASTE ACTIVA (post 28 van de activa)
VO 6.5	INLICHTINGEN OMTRENT DEELNEMINGEN
VO 6.6	GELDBELEGGINGEN - OVERLOPENDE REKENINGEN ACTIVA - OUDERDOMSBALANS HANDELSVORDERINGEN Overlopende Rekeningen ACTIVA Ouderdomsbalans handelsvorderingen (post 40 van de activa)
VO 6.7	Staat van het KAPITAAL en de AANDEELHOUDERSSTRUCTUUR Staat van de Bestemde Fondsen (post 134 van de passiva - exclusief voor Hoger Onderwijs)
VO 6.8	Investeringsubsidies (post 15 van de passiva en post 753 van de resultatenrekening) Voorzieningen voor risico's en kosten (post 16 van de passiva en post 635/8 van de resultatenrekening) Ouderdomsbalans handelsschulden (post 44 van de passiva)
VO 6.9	STAAT VAN DE SCHULDEN EN OVERLOPENDE REKENINGEN (PASSIVA)
VO 6.11	De bedrijfsrevisor(-en) en de personen met wie hij (zij) verbonden is (zijn) Financiële resultaten
VO 6.12	Opbrengsten en kosten van UITZONDERLIJKE omvang of uitzonderlijke mate van voorkomen
VO 6.14	Niet in de balans opgenomen rechten en verplichtingen
VO 6.19	Samenvatting van de waarderingsregels

### Deel II Budgettair luik

VO 10	UITVOERING MIDDELEN VAN DE VLAAMSE GEMEENSCHAP incl. DAB's en VAN DE RECHTSPERSONEN gebruikmakend van ORAFIN
VO 11a	UITVOERING UITGAVEN VAN DE VLAAMSE GEMEENSCHAP incl. DAB's en VAN DE RECHTSPERSONEN gebruikmakend van ORAFIN: VAK
VO 11b	UITVOERING UITGAVEN VAN DE VLAAMSE GEMEENSCHAP incl. DAB's en VAN DE RECHTSPERSONEN gebruikmakend van ORAFIN : VEK
VO 11c	UITVOERING VAN DE UITGAVENBEGROTING VLAAMSE GEMEENSCHAP: VRK
VO 13	STAAT VAN DE OPENSTAANDE VERBINTENISSEN
VO 14	UITVOERINGSREKENING VAN DE BEGROTING - ESR 2010
VO 16	SUBSIDIES AAN LOKALE BESTUREN
VO 17	KRUISTABEL ESR-COFOG OVER DE UITVOERINGSREKENING VAN DE UITGAVENBEGROTING VAN HET JAAR
VO 18	DETAIL VAN DE RESERVEFONDSEN AANSLUITING ECONOMISCH- MET BEGROTINGSRESULTAAT
VO 19	
VO 20 verslagen	TOELICHTINGEN BIJ DE UITVOERINGSREKENING VAN DE BEGROTING EN ANDERE VERSLAGEN

### Overzicht controles

## **NEERLEGGINGSFORMULIER:**

### **Jaarrapportering**

### **Vlaamse overheid in euro (EUR)**

Versie 2018

**Deel I**  
**Bedrijfseconomisch luik**

Nr.	254010633	VO 3.1		
definitief	Toel.	Codes	Boekjaar	Vorig boekjaar
<b>BALANS NA WINSTVERDELING</b>				
<b>ACTIVA</b>				
OPRICHTINGSKOSTEN		20	-	-
VASTE ACTIVA		21/28	<b>20 718 101,54</b>	<b>20 221 714,93</b>
<b>Immateriële vaste activa</b>	6.2	21	-0,02	37 396,08
<b>Materiële vaste activa</b>	6.3	22/27	<b>88 226,56</b>	<b>20 250,58</b>
Terreinen en gebouwen		22	-	-
Installaties, machines en uitrusting		23	-	-
Meubilair en rollend materieel		24	88 226,56	20 250,58
Leasing en soortgelijke rechten		25	-	-
Overige materiële vaste activa		26	-	-
Activa in aanbouw en vooruitbetalingen		27	-	-
<b>Financiële vaste activa</b>	6.4/5	28	<b>20 629 875,00</b>	<b>20 164 068,27</b>
Verbonden ondernemingen		280/1	20 125 000,00	20 125 000,00
Deelnemingen		280	20 125 000,00	20 125 000,00
Vorderingen		281	-	-
Ondernemingen waarmee een deelnemings- verhouding bestaat		282/3	-	-
Deelnemingen		282	-	-
Vorderingen		283	-	-
Andere Financiële vaste activa		284/8	504 875,00	39 068,27
Aandelen		284	-	-
Vorderingen en Borgtochten in contanten		285/8	504 875,00	39 068,27
VLOTTENDE ACTIVA		29/58	<b>86 219 936,45</b>	<b>69 390 940,28</b>
<b>Vorderingen op meer dan één jaar</b>		29	-	-
Handelsvorderingen		290	-	-
Overige vorderingen		291	-	-
<b>Voorraden en bestellingen in uitvoering</b>		3	-	-
Voorraden		30/36	-	-
Grond- en hulpstoffen		30/31	-	-
Goederen in bewerking		32	-	-
Gereed product		33	-	-
Handelsgoederen		34	-	-
Onroerende goederen bestemd voor verkoop		35	-	-
Vooruitbetalingen		36	-	-
Bestellingen in uitvoering		37	-	-
<b>Vorderingen op ten hoogste één jaar</b>		40/41	<b>73 161 477,44</b>	<b>59 649 149,91</b>
Handelsvorderingen	6.6	40	544 507,54	437 035,55
Overige vorderingen		41	72 616 969,90	59 212 114,36
<b>Geldbeleggingen</b>	6.6	50/53	-	-
Eigen aandelen		50	-	-
Overige beleggingen		51/53	-	-
<b>Liquide middelen</b>		54/58	<b>12 974 981,10</b>	<b>9 664 004,85</b>
<b>Overlopende rekeningen</b>	6.6	490/1	<b>83 477,91</b>	<b>77 785,52</b>
<b>TOTAAL DER ACTIVA</b>		20/58	<b>106 938 037,99</b>	<b>89 612 655,21</b>

Nr.	254010633				VO 3.2
definitief		Toel.	Codes	Boekjaar	Vorig boekjaar
<b>PASSIVA</b>					
<b>EIGEN VERMOGEN</b>			10/15	<b>27 048 974,66</b>	<b>40 458 380,51</b>
<b>Kapitaal</b>		6.7	10	-	-
Geplaatst kapitaal			100	-	-
Niet-opgevraagd kapitaal			101	-	-
<b>Uitgiftepremies</b>			11	-	-
<b>Herwaarderingsmeerwaarden</b>			12	-	-
<b>Reserves / Bestemde Fondsen (*)</b>			13	<b>5 525 578,86</b>	<b>5 209 445,14</b>
Wettelijke reserve			130	-	-
Onbeschikbare reserves			131	5 525 578,86	5 209 445,14
Belastingvrije reserves			132	-	-
Beschikbare reserves			133	-	-
Bestemde Fondsen(*)		6.7	134	-	-
<b>Overgedragen positief (negatief) resultaat (+/-)</b>			14	<b>1 398 645,80</b>	<b>15 124 185,37</b>
<b>Kapitaalsubsidies</b>		6.8	15	<b>20 124 750,00</b>	<b>20 124 750,00</b>
<b>Voorschot aan vennoten op verdeling van het netto-actief</b>			19	-	-
<b>VOORZIENINGEN EN UITGESTELDE BELASTINGEN</b>			16	-	-
<b>Voorzieningen voor risico's en kosten</b>		6.8	160/5	-	-
Pensioenen en soortgelijke verplichtingen			160	-	-
Fiscale lasten			161	-	-
Grote herstellings- en onderhoudswerken			162	-	-
Milieuverplichtingen			163	-	-
Overige risico's en kosten (toelichting. VII)			164/5	-	-
<b>Uitgestelde belastingen</b>		6.8	168	-	-
<b>SCHULDEN</b>			17/49	<b>79 889 063,33</b>	<b>49 154 274,70</b>
<b>Schulden op meer dan één jaar</b>		6.9	17	-	-
Financiële schulden			170/4	-	-
Achtergestelde leningen			170	-	-
Niet-achtergestelde obligatieleningen			171	-	-
Leasing en soortgelijke schulden			172	-	-
Kredietinstellingen			173	-	-
Overige leningen			174	-	-
Handelsschulden			175	-	-
Ontvangen vooruitbetalingen op bestellingen			176	-	-
Overige schulden			178/9	-	-
<b>Schulden op ten hoogste één jaar</b>		6.9	42/48	<b>19 347 367,07</b>	<b>7 890 794,91</b>
Schulden op meer dan één jaar die binnen het jaar vervallen		6.9	42	-	-
Financiële schulden			43	18 574 175,07	6 942 646,20
Kredietinstellingen			430/8	18 574 175,07	6 942 646,20
Overige leningen			439	-	-
Handelsschulden		6.8	44	161 010,37	354 321,83
Ontvangen vooruitbetalingen op bestellingen			46	-	-
Schulden met betrekking tot belastingen, bezoldigingen en sociale lasten		6.9	45	565 368,93	549 903,62
Belastingen			450/3	66 496,81	65 365,11
Bezoldigingen en sociale lasten			454/9	498 872,12	484 538,51
Overige schulden		6.9	47/48	46 812,70	43 923,26
<b>Overlopende rekeningen</b>		6.9	492/3	<b>60 541 696,26</b>	<b>41 263 479,79</b>
<b>TOTAAL DER PASSIVA</b>			10/49	<b>106 938 037,99</b>	<b>89 612 655,21</b>

(\*) Bestemde Fondsen: exclusieve rubriek voor Hoger Onderwijs



Nr.	254010633				VO 4
definitief		Toel.	Codes	Boekjaar	Vorig boekjaar
<b>RESULTATENREKENING</b>					
<b>Bedrijfsopbrengsten</b>			70/76A	<b>342 958 975,62</b>	<b>313 672 508,39</b>
Omzet			70	-	-
Voorraad goederen in bewerking en gereed product en bestellingen in uitvoering: toename (afname) ... (+)/(-)			71	-	-
Geproduceerde vaste activa			72	-	-
Andere bedrijfsopbrengsten			73/74	342 958 975,62	313 672 508,39
Niet-recurrente bedrijfsopbrengsten	6.12		76A	-	-
<b>Bedrijfskosten (-)</b>			60/66A	<b>356 369 021,36</b>	<b>326 623 269,40</b>
Handelsgoederen, grond- en hulpstoffen			60	-	-
Aankopen			600/8	-	-
Voorraad: afname +, toename -			609	-	-
Diensten en diverse goederen			61	1 354 986,82	1 001 386,37
Bezoldigingen, sociale lasten en pensioenen			62	5 206 524,13	4 887 575,16
Afschrijvingen en waardeverminderingen op oprichtingskosten, op immateriële en materiële vaste activa			630	50 069,33	86 490,82
Waardeverminderingen op voorraden, op bestellingen in uitvoering en op handelsvorderingen: toevoegen (terugnemingen)...(+)/(-)			631/4	-	-
Voorzieningen voor risico's en kosten (toevoegingen +, bestedingen en terugnemingen) ...(+)/(-)			635/8	-	-
Andere bedrijfskosten			640/8	349 757 441,08	320 642 404,23
Als herstructureringskosten geactiveerde bedrijfskosten .... (-)			649	-	-
Niet-recurrente bedrijfskosten	6.12		66A	-	<b>5 412,82</b>
<b>Positief (Negatief) Resultaat (+/-)</b>			9901	<b>-13 410 045,74</b>	<b>-12 950 761,01</b>
<b>Financiële opbrengsten</b>	6.11		75/76B	<b>1 432,83</b>	-
Recurrente financiële opbrengsten			75	<b>1 432,83</b>	-
Opbrengsten uit financiële vaste activa			750	-	-
Opbrengsten uit vlottende activa			751	1 432,83	-
Andere financiële opbrengsten			752/9	-	-
Niet-recurrente financiële opbrengsten	6.12		76B	-	-
<b>Financiële kosten (-)</b>	6.11		65/66B	<b>262,77</b>	<b>260,03</b>
Recurrente financiële kosten			65	262,77	260,03
Kosten van schulden			650	-	-
Waardeverminderingen op vlottende activa andere dan voorraden, bestellingen in uitvoering en handelsvorderingen: toevoegingen (terugnemingen)...(+)/(-)			651	-	-
Andere financiële kosten			652/9	262,77	260,03
Niet-recurrente financiële kosten	6.12		66B	-	-
<b>Positief (Negatief) resultaat van het boekjaar voor belasting (+/-)</b>			<b>9903</b>	<b>-13 408 875,68</b>	<b>-12 951 021,04</b>
<b>Onttrekking aan de uitgestelde belastingen</b>			780	-	-
<b>Overboeking naar de uitgestelde belastingen</b>			680	-	-
<b>Belastingen op het resultaat (+)/(-)</b>			67/77	<b>530,17</b>	-
Belastingen			670/3	530,17	-
Regularisering van belastingen en terugnemingen van voorzieningen voor belastingen			77	-	-
<b>Positief (Negatief) resultaat van het boekjaar (+/-)</b>			<b>9904</b>	<b>-13 409 405,85</b>	<b>-12 951 021,04</b>
<b>Onttrekking aan de belastingvrije reserves</b>			789	-	-
<b>Overboeking naar de belastingvrije reserves</b>			689	-	-
<b>Te bestemmen positief (negatief) resultaat van het boekjaar (+/-)</b>			<b>9905</b>	<b>-13 409 405,85</b>	<b>-12 951 021,04</b>

Nr.	254010633	VO 5	
definitief	Codes	Boekjaar	Vorig boekjaar
<b>RESULTAATVERWERKING</b>			
<b>Te bestemmen positief (negatief) resultaat (+)/(-)</b>	9906	<b>1 714 779,52</b>	<b>15 510 701,67</b>
Te bestemmen resultaat van het boekjaar (+)/(-)	(9905)	-13 409 405,85	-12 951 021,04
Overgedragen resultaat van het vorige boekjaar (+)/(-)	14P	15 124 185,37	28 461 722,71
<b>Onttrekken aan het eigen vermogen / Bestemde Fondsen</b>	791/792	-	-
Aan het kapitaal en aan de uitgiftepremies	791	-	-
Aan de reserves / Bestemde Fondsen	792	-	-
<b>Toevoeging aan het eigen vermogen / Bestemde Fondsen</b>	691/2	<b>316 133,72</b>	<b>386 516,30</b>
<b>Over te dragen positief (negatief) resultaat (+)/(-)</b>	(14)	<b>1 398 645,80</b>	<b>15 124 185,37</b>
<b>Tussenkost van de vennoten in het verlies</b>	794	-	-
<b>Uit te keren resultaat</b>	694/7	-	-
Vergoeding van het kapitaal (*)	694	-	-
Bestuurders of zaakvoerders (*)	695	-	-
Werknemers	696	-	-
Andere rechthebbenden (*)	697	-	-

(\*) Alleen voor vennootschappen met beperkte aansprakelijkheid naar Belgisch recht.

definitief

**Toelichting**

**STAAT VAN DE IMMATERIELE VASTE ACTIVA (post 21 van de activa)**

**a) Aanschaffingswaarde**

Per einde van het vorige boekjaar (+)

Mutaties tijdens het boekjaar:

- Aanschaffingen, met inbegrip van de geproduceerde vaste activa (+)
- Overdrachten en buitengebruikstellingen (-)
- Overboekingen van een post naar een andere (+/-)

Per einde van het boekjaar

**c) Afschrijvingen en waardeverminderingen**

Per einde van het vorige boekjaar (+)

Mutaties tijdens het boekjaar:

- Geboekt (+)
- Teruggenomen want overtollig (-)
- Verworven van derden (+)
- Afgeboekt na overdrachten en buitengebruikstellingen (-)
- Overgeboekt van een post naar een andere (+/-)

Per einde van het boekjaar

**d) Netto-boekwaarde per einde van het boekjaar ( a ) - ( c )**

- waarvan software

Codes	1. Kosten van ontwikkeling	2. Kosten van onderzoek	3. Concessies, octrooien, licenties enz.	4. Goodwill
801	-		2 225 259,83	
802			-	
803	-		659 173,11	
804			-	
805	-	-	1 566 086,72	-
806			2 187 863,75	
807	-	-	37 396,10	
808			-	
809				
810			659 173,11	
811			-	
812	-	-	1 566 086,74	-
813	-	-	-0,02	-

definitief

## STAAT VAN DE MATERIELE VASTE ACTIVA (posten 22 tot 27 van de activa)

	Codes	1. Terreinen en gebouwen	2. Installaties, machines en uitrusting	3. Meubilair en materieel
		(post 22)	(post 23)	(post 24)
<b>a) Aanschaffingswaarde</b>				
Per einde van het vorige boekjaar (+)	815		3 872,00	284 105,03
Mutaties tijdens het boekjaar:				
• Aanschaffingen, met inbegrip van de geproduceerde vaste activa (+)	816			80 649,21
• Overdrachten en buitengebruikstellingen (-)	817		3 872,00	204 655,01
• Overboekingen van een post naar een andere (+/-)	818		-	-
Per einde van het boekjaar	819	-	-	160 099,23
<b>b) Meerwaarden</b>				
Per einde van het vorige boekjaar (+)	820			-
Mutaties tijdens het boekjaar:				
• Geboekt (+)	821			
• Verworven van derden (+)	822			
• Afgeboekt (-)	823			
• Overgeboekt van een post naar een andere (+/-)	824			
Per einde van het boekjaar	825	-	-	-
<b>c) Afschrijvingen en waardeverminderingen</b>				
Per einde van het vorige boekjaar (+)	826		3 872,00	263 854,45
Mutaties tijdens het boekjaar:				
Geboekt (+)	827	-	-	12 673,23
• Teruggenomen want overtollig (-)	828			-
• Verworven van derden (+)	829		-	-
• Afgeboekt na overdrachten en buitengebruikstellingen (-)	830		3 872,00	204 655,01
• Overgeboekt van een post naar een andere (+/-)	831		-	-
Per einde van het boekjaar	832	-	-	71 872,67
<b>d) Netto-boekwaarde per einde van het boekjaar</b>				
( a ) + ( b ) - ( c )	833	-	-	88 226,56

definitief

**STAAT VAN DE MATERIELE VASTE ACTIVA** (posten 22 tot 27 van de activa, vervolg)

**a) Aanschaffingswaarde**

Per einde van het vorige boekjaar (+)

Mutaties tijdens het boekjaar:

- Aanschaffingen, met inbegrip van de geproduceerde vaste activa (+)
- Overdrachten en buitengebruikstellingen (-)
- Overboekingen van een post naar een andere (+/-)

Per einde van het boekjaar

**b) Meerwaarden**

Per einde van het vorige boekjaar (+)

Mutaties tijdens het boekjaar:

- Geboekt (+)
- Verworven van derden (+)
- Afgeboekt (-)
- Overgeboekt van een post naar een andere (+/-)

Per einde van het boekjaar

**c) Afschrijvingen en waardeverminderingen**

Per einde van het vorige boekjaar (+)

Mutaties tijdens het boekjaar:

- Geboekt (+)
- Teruggenomen want overtollig (-)
- Verworven van derden (+)
- Afgeboekt na overdrachten en buitengebruikstellingen (-)
- Overgeboekt van een post naar een andere (+/-)

Per einde van het boekjaar

**d) Netto boekwaarde per einde van het boekjaar**

( a ) + ( b ) - ( c )

- waarvan werken burgerlijke bouwkunde
- overige

codes	4. Leasing en soortgelijke rechten (post 25)	5. Overige materiële vaste activa (post 26)	6. Activa in aanbouw en vooruitbetalingen (post 27)
815		1 445,95	
816		-	
817		1 445,95	
818		-	
819	-	-	-
820			
821			
822			
823			
824			
825	-	-	-
826		1 445,95	-
827			
828			
829		-	
830		1 445,95	-
831		-	
832	-	-	-
833	-	-	-

definitief

STAAT VAN DE FINANCIËLE VASTE ACTIVA (post 28 van de activa)

	Codes	In vennootschappen
		(post 280-282-284)
<b>Deelnemingen en Aandelen</b>		
<b>a) Aanschaffingswaarde</b>		
Per einde van het vorige boekjaar (+)	835	20 125 000,00
Mutaties tijdens het boekjaar:		
• Aanschaffingen (+)	836	-
• Overdrachten en buitengebruikstellingen (-)	837	-
• Overboekingen van een post naar een andere (+/-)	838	
Per einde van het boekjaar	839	20 125 000,00
<b>b) Meerwaarde</b>		
Per einde van het vorige boekjaar (+)	840	
Mutaties tijdens het boekjaar:		
• Geboekt (+)	841	
• Verworven van derden (+)	842	
• Afgeboekt (-)	843	
• Overgeboekt van een post naar een andere (+/-)	844	
Per einde van het boekjaar	845	-
<b>c) Waardeverminderingen</b>		
Per einde van het vorige boekjaar (+)	846	
Mutaties tijdens het boekjaar:		
• Geboekt (+)	847	
• Teruggenomen want overtollig (-)	848	
• Verworven van derden (+)	849	
• Afgeboekt na overdrachten en buitengebruikstellingen (-)	850	
• Overgeboekt van een post naar een andere (+/-)	851	
Per einde van het boekjaar	852	-
<b>d) Niet-opgevraagde bedragen</b>		
Per einde van het vorige boekjaar (+)	853	
Mutaties tijdens het boekjaar (+/-)	854	
Per einde van het boekjaar	855	-
<b>Netto boekwaarde per einde van het boekjaar</b>		
( a ) + ( b ) - ( c ) - ( d )	856	20 125 000,00

	Codes	Op rechtspersonen
		(post 281-283-285/8)
<b>Vorderingen - Borgtochten in contanten</b>		
Netto boekwaarde per einde van het vorige boekjaar	857	39 068,27
Mutaties tijdens het boekjaar:		
• Toevoegingen (+)	858	503 366,61
• Terugbetalingen (-)	859	37 559,88
• Geboekte waardeverminderingen (-)	860	-
• Teruggenomen waardeverminderingen (+)	861	
• Wisselkoersverschillen (+/-)	862	
• Overige (+/-)	863	
Netto boekwaarde per einde van het boekjaar	864	504 875,00
Gecumuleerde waardeverminderingen op vorderingen per einde van het boekjaar	865	

definitief

INLICHTINGEN OMTRENT DEELNEMINGEN

NAAM, volledig adres van de ZETEL, RECHTSVORM en, zo het een entiteit naar Belgisch recht betreft,  het ONDERNEMINGSNUMMER	Aangehouden maatschappelijke rechten				Gegevens uit de laatst beschikbare jaarrekening			
	rechtstreeks			dochters	jaarrekening per	munt	eigen vermogen	netto resultaat
	Aard	Aantal	%	%				
School Invest BE 0810 538 136 Naamloze vennootschap Koning Albert II-laan 35 bus 75 1000 Brussel België	Aandelen op naam	80500	50,00%	0%	31/12/2017	EUR	303 432 994,00	2 918 034,00

definitief

**GELDBELEGGINGEN - OVERLOPENDE REKENINGEN ACTIVA - OUDERDOMSBALANS HANDELSVORDERINGEN****Geldbeleggingen (post 50/53 van activa)**

**Geldbeleggingen andere dan aandelen, vastrentende effecten en termijndeposito's**

**Aandelen**

Boekwaarde verhoogd met het niet-opgevraagde bedrag  
Niet-opgevraagd bedrag (-)  
Edele metalen en kunstwerken

**Vastrentende effecten**

waarvan uitgegeven door kredietinstellingen

**Termijnrekeningen bij kredietinstellingen**

met een resterende looptijd of opzegtermijn van:  
Hoogstens één maand  
Meer dan één maand en hoogstens één jaar  
Meer dan één jaar

Hierboven niet-opgenomen overige geldbeleggingen

Codes	Boekjaar	Vorig boekjaar
50	-	-
51	-	-
8681	-	-
8682	-	-
8683	-	-
52	-	-
8684	-	-
53	-	-
8686	-	-
8687	-	-
8688	-	-
8689	-	-

**Overlopende Rekeningen ACTIVA**

Uitsplitsing van de post 490/1 van de activa indien daaronder een belangrijk bedrag voorkomt

Over te dragen kosten - Onderhoudscontracten informatica

Boekjaar

83 477,91

**Ouderdomsbalans handelsvorderingen (post 40 van de activa)****Vervallen/Niet vervallen**

Niet Vervallen  
Vervallen <= 30d  
Vervallen > 30d - <= 60d  
Vervallen >60d - <=90d  
Vervallen >90d  
Totaal

Boekjaar	Vorig boekjaar
4 306,02	16 181,00
-	-
-	-
-	-
520 321,86	399 905,00
<b>524 627,88</b>	<b>416 086,00</b>



definitief

**Staat van het KAPITAAL en de AANDEELHOUDERSSTRUCTUUR**

**Maatschappelijk kapitaal**

Geplaast kapitaal per einde van het boekjaar

Codes	Boekjaar	Vorig boekjaar
100	-	-

**Wijzigingen tijdens het boekjaar**

...  
...

**Samenstelling van het kapitaal**

Soorten aandelen

.....  
.....

Codes	Bedragen	Aantal aandelen

**Niet-gestort kapitaal**

Niet-opgevraagd kapitaal

Opgevraagd, niet-gestort kapitaal

Codes	Niet-opgevraagd bedrag	Opgevraagd, niet-gestort bedrag
101	-	
8712		

**Eigen aandelen**


Gehouden door de rechtspersoon zelf

Kapitaalbedrag

Aantal aandelen


Codes	Boekjaar
8721	
8722	

**Beknopte duiding bij soorten aandelen (vb aandelen X preferente aandelen bij de winstuitkering tov aandelen Y)**



**Staat van de Bestemde Fondsen (post 134 van de passiva - exclusief voor Hoger Onderwijs)**

**Waarderingsregels gekozen om de bestemde bedragen te bepalen**



definitief

**INVESTERINGSSUBSIDIES - VOORZIENINGEN - OUDERDOMSBALANS HANDELSCHULDEN**

Investeringsubsidies (post 15 van de passiva en post 753 van de resultatenrekening)

Omschrijving	Begin boekjaar (post 15)	Toename (afname) (+/-)	In Resultaat (-) (post 753)	Einde boekjaar (post 15)
Investeringsubsidies Ministerie Beleidsdomein				-
Overige investeringsubsidies	20 124 750,00	-	-	20 124 750,00

Voorzieningen voor risico's en kosten (post 16 van de passiva en post 635/8 van de resultatenrekening)

Uitsplitsing van post 160/5 van de passiva indien daaronder een belangrijk bedrag voorkomt

Boekjaar

Uitsplitsing van post 168 van de passiva indien daaronder een belangrijk bedrag voorkomt

Boekjaar

**Voorzieningen voor risico's en kosten (post 635/8)**

- Toevoegingen
- Bestedingen en terugnemingen (-)

Codes	Boekjaar	Vorig boekjaar
9115		
9116		

Ouderdomsbalans handelsschulden (post 44 van de passiva)

**Vervallen/Niet vervallen**

- Niet Vervallen
- Vervallen <= 30d
- Vervallen > 30d - <= 60d
- Vervallen >60d - <=90d
- Vervallen >90d
- Totaal

Boekjaar	Vorig boekjaar
161 010,37	354 322,00
<b>161 010,37</b>	<b>354 322,00</b>

definitief

**STAAT VAN DE SCHULDEN EN OVERLOPENDE REKENINGEN (PASSIVA)**

**Uitsplitsing van de schulden met een oorspronkelijke looptijd van meer dan een jaar, naar gelang van hun resterende looptijd**

- Financiële schulden**
- Achtergestelde leningen
- Niet-achtergestelde obligatieleningen
- Leasing en soortgelijke schulden
- Kredietinstellingen
- Overige leningen
- Handelsschulden**
- Ontvangen vooruitbetalingen op bestellingen**
- Overige schulden**
- Totaal**

Codes	SCHULDEN MET EEN RESTERENDE LOOPTIJD VAN		
	1. hoogstens één jaar	2. meer dan één jaar doch hoogstens 5 jaar	3. meer dan 5 jaar
	(post 42)	(post 17)	
880	-	-	-
881			
882			
883			
884			
885			
886			
889			
890			
891	-	-	-

**Gewaarborgde schulden (begrepen in de posten 17 en 42/48 van de passiva)**

- Financiële schulden**
- Achtergestelde leningen
- Niet-achtergestelde obligatieleningen
- Leasing en soortgelijke schulden
- Kredietinstellingen
- Overige leningen
- Handelsschulden**
- Ontvangen vooruitbetalingen op bestellingen**
- Schulden m.b.t. belastingen, bezoldigingen en sociale lasten**
- Belastingen
- Bezoldigingen en sociale lasten
- Overige schulden**
- Totaal**

Codes	SCHULDEN (OF GEDEELTE VAN DE SCHULDEN) GEWAARBORGD DOOR	
	Eigen activa	Andere Belgische overheidsinstellingen
892	-	-
893		
894		
895		
896		
897		
898		
901		
902	-	-
903		
904		
905		
906	-	-

**Schulden m.b.t. belastingen, bezoldigingen en sociale lasten**

1. Belastingenschulden (post 450/3 van de passiva)
  - Waarvan vervallen**
  - Waarvan niet-vervallen**
  - Geraamde belastingenschulden**
2. Schulden m.b.t. bezoldigingen en sociale lasten (post 454/9 van passiva)
  - Waarvan vervallen**
  - Waarvan provisie voor niet opgenomen vakantiedagen**

Codes	Boekjaar
450/3	66 496,81
9072	66 496,81
9073	-
450	-
454/9	498 872,12
9076	130 778,76
	-

**A. Provisie voor niet opgenomen vakantiedagen**

	EUR
Aangelegde provisie eind vorig boekjaar	
Loonlast niet-opgenomen vakantiedagen	
Aangelegde provisie eind huidig boekjaar	
Mutatie	-

**B. Berekening van de aangelegde provisie**

*Detail berekening op te nemen in de toelichting*

**C. Evolutie van het aantal overgedragen vakantiedagen**

	Aantal
Overgedragen vakantiedagen	2 448
Toegekende vakantiedagen	2 155
Opgenomen vakantiedagen	2 049
Uitbetaalde vakantiedagen	0
Vervallen vakantiedagen	45
Over te dragen vakantiedagen	2 509
Mutatie	61

**Overlopende rekeningen Passiva**

Uitsplitsing van de post 492/3 van de passiva, indien daaronder een belangrijk bedrag voorkomt

Toe te rekenen kosten - ontvangen nog niet behandelde subsidiebetalingen niet-hoger onderwijs

Boekjaar
60 541 696,26

definitief

## De bedrijfsrevisor(-en) en de personen met wie hij (zij) verbonden is (zijn)

	Codes	Boekjaar
Bezoldiging bedrijfsrevisor(en)	9505	9 434,36
Andere controleopdrachten	9506	-
Belastingadviesopdrachten	9507	
Andere opdrachten buiten revisorale opdrachten	9508	

## Financiële resultaten

	Codes	Boekjaar	Vorig boekjaar
<b>Recurrente financiële opbrengsten</b>	75	<b>1 432,83</b>	-
Opbrengsten uit financiële vaste activa	750	-	-
Opbrengsten uit vlottende activa	751	1 432,83	-
Andere Financiële opbrengsten	752/9	-	-
Uitsplitsing van overige financiële Opbrengsten			
...			
...			
...			
<b>Recurrente Financiële kosten</b>	65	<b>262,77</b>	<b>260,03</b>
Afschrijving van kosten bij uitgifte van leningen	6501	-	-
Geactiveerde interesten	6503	-	-
Waardeverminderingen op vlottende activa			
Geboekt	6510	-	-
Teruggenomen	6511	-	-
Discontokosten	653	-	-
Voorzieningen met financieel karakter			
toevoegingen	6560	-	-
Bestedingen en terugnemingen	6561	-	-
Verwijlinteresten	658	-	-
Uitsplitsing van overige financiële kosten			
Bankkosten		262,77	260,03
...			
...			
...			
...			

definitief

**Opbrengsten en kosten van UITZONDERLIJKE omvang of uitzonderlijke mate van voorkomen**

	Codes	Boekjaar	Vorig boekjaar
<b>Niet-recurrente opbrengsten</b>	76	-	-
<b>Niet-recurrente bedrijfsopbrengsten</b>	(76A)	-	-
Terugneming van afschrijvingen en van waardeverminderingen op immateriële en materiële vaste activa	760	-	-
Terugneming van voorzieningen voor uitzonderlijke risico's en kosten	7620	-	-
Meerwaarden bij de realisatie van immateriële en materiële vaste activa	7630	-	-
Andere niet-recurrente bedrijfsopbrengsten	764/8	-	-
<b>Niet-recurrente financiële opbrengsten</b>	(76B)	-	-
Terugneming van waardevermindering op financiële vaste activa	761	-	-
Terugneming van voorzieningen voor uitzonderlijke financiële risico's en kosten	7621	-	-
Meerwaarden bij de realisatie van financiële vaste activa	7631	-	-
Andere niet-recurrente financiële opbrengsten	769	-	-
<b>Niet-recurrente kosten</b>	66	-	5 412,82
<b>Niet-recurrente bedrijfskosten</b>	(66A)	-	5 412,82
Niet-recurrente afschrijvingen en waardeverminderingen op oprichtingskosten, op immateriële en materiële vaste activa	660	-	-
Voorzieningen voor uitzonderlijke bedrijfsrisico's en -kosten: toevoegingen (bestedingen) (+)/(-)	6620	-	-
Minderwaarden bij de realisatie van immateriële en materiële vaste activa	6630	-	5 412,82
Andere niet-recurrente bedrijfskosten	664/7	-	-
Als herstructureringskosten geactiveerde niet-recurrente bedrijfskosten	6690	-	-
<b>Niet-recurrente financiële kosten</b>	(66B)	-	-
Waardeverminderingen op fin vaste activa	661	-	-
Voorzieningen voor uitzonderlijke financiële risico's en kosten: toevoegingen (bestedingen) (+)/(-)	6621	-	-
Minderwaarden bij de realisatie van financiële vaste activa	6631	-	-
Andere niet-recurrente financiële kosten	668	-	-
Als herstructureringskosten geactiveerde niet-recurrente financiële kosten	6691	-	-

definitief

**Niet in de balans opgenomen rechten en verplichtingen**

**A1. Zekerheden die door de rechtspersoon werden gesteld of onherroepelijk beloofd op de eigen activa als waarborg voor eigen schulden en verplichtingen**

Hypotheken:

boekwaarde van de bezwaarde activa

bedrag van de inschrijving

Pand op andere activa

boekwaarde van de in pand gegeven activa

Zekerheden op de nog door de rechtspersoon te verwerven activa:

bedrag van de betrokken activa

Codes	Boekjaar
916	
917	
919	
920	

**A2. Belangrijke verplichtingen tot aankoop / verkoop van vaste activa**

Belangrijke verplichtingen tot aankoop van vaste activa

--	--

Belangrijke verplichtingen tot verkoop van vaste activa

--	--

**B. Belangrijke hangende geschillen**

--	--

**C. Aard, doel en financiële gevolgen van buitenbalansregelingen**

Mits de risico's of voordelen die uit dergelijke regelingen voortvloeien van enige betekenis zijn en voor zover de openbaarmaking van dergelijke risico's of voordelen noodzakelijk is voor de beoordeling van de financiële positie van de rechtspersoon

	Boekjaar

**D. Andere niet in de balans opgenomen rechten en verplichtingen (met inbegrip van deze die niet kunnen worden becijferd)**

Inclusief ontvangen gewestwaarborgen op bv aandeelhouderskapitaal

	Boekjaar
Waarborgen op leningen aangegaan door scholen tijdens de overgangperiode	4 370 789,17
Waarborgen op leningen aangegaan door scholen na de overgangperiode	347 532 967,74
Publiek-Private samenwerking (PPS) subsidie die Agion geacht wordt uit te betalen	2 442 383 186,20

definitief

**Samenvatting van de waarderingsregels  
zoals voorgeschreven in het Rekendecreet****I. Beginsel**

De waarderingsregels worden vastgesteld overeenkomstig de bepalingen van hoofdstuk IV van het Rekendecreet van toepassing voor de rechtspersonen Vlaamse overheid.

Ten behoeve van het getrouwe beeld wordt in de volgende uitzonderingsgevallen afgeweken van de in het Rekendecreet voor dubbele boekhouding bepaalde waarderingsregels:

Deze afwijkingen worden als volgt verantwoord:

De waarderingsregels werden ten opzichte van het vorige boekjaar qua verwoording of toepassing **niet gewijzigd** Zo ja, dan heeft de wijziging betrekking op:

**negatieve** invloed op het resultaat van het boekjaar ten belope van  
€ 0,00

**wordt niet** op belangrijke wijze beïnvloed door opbrengsten en kosten die aan een vorig boekjaar moeten worden toegerekend. Zo ja, dan hebben deze betrekking op:

De cijfers van het boekjaar zijn niet vergelijkbaar met die van het vorige boekjaar en wel om de volgende reden:



definitief

**Samenvatting van de waarderingsregels - deel 2  
zoals voorgeschreven in het Rekendecreet**

[Voor de vergelijkbaarheid worden de cijfers van het vorige boekjaar op volgende punten aangepast.] / [Voor de vergelijking van de jaarrekeningen van beide boekjaren moet met volgende elementen rekening worden gehouden.]

Bij gebrek aan objectieve beoordelingscriteria is de waardering van de voorzienbare risico's, mogelijke verliezen en ontwaarderingen waarvan hierna sprake, onvermijdelijk aleatoir (uitzonderlijk):  
Voor de vergelijkbaarheid worden de cijfers van het vorige boekjaar op volgende punten aangepast.  
Voor de vergelijking van de jaarrekeningen van beide boekjaren moet met volgende elementen rekening worden gehouden.

Andere inlichtingen die noodzakelijk zijn opdat de jaarrekening een getrouw beeld zou geven van het vermogen, de financiële positie en het resultaat van het schoolbestuur:

**II. Bijzondere regels**

**Intercalare rente** is niet de rente op vreemd vermogen dat wordt gebruikt voor hun financiering opgenomen, doch slechts voor zover zij betrekking heeft op de periode welke de bedrijfsklearheid van deze vaste activa voorafgaat.

**Materiële vaste activa** werden geen materiële activa geherwaardeerd. Zo ja, dan wordt deze herwaardering als volgt verantwoord:

**Afschrijvingen:** Voor volgende activa worden afwijkende afschrijvingsregels toegepast:

Activa	Toegepast percentage	Verantwoording

definitief

**Samenvatting van de waarderingsregels - deel 3  
zoals voorgeschreven in het Rekendecreet***Vrije ruimte mbt waarderingsregels*

definitief

**Vlaamse overheid**  
**Departement Financiën en Begroting**  
**Financiële Diensten en Rapportering**

## **NEERLEGGINGSFORMULIER:**

**Jaarrapportering**

**Vlaamse overheid**  
**in euro (EUR)**

Versie 2018

**Deel II**  
**Budgettair luik inclusief Reconciliatie**

**UITVOERING MIDDELEN VAN DE VLAAMSE GEMEENSCHAP incl. DAB's  
en VAN DE RECHTSPERSONEN gebruikmakend van ORAFIN**

MVG/DAB/RP	Jaar	Begrotingsartikel	Omschrijving	Afdeling	Toegewezen: Ja/Neen	Raming	Vorderingen Huidig Jaar	
<b>TOTAAL</b>							-	-

Totaal per Afdeling	Afdeling	Raming	Vorderingen Huidig Jaar

Totaal per Entiteit	Entiteitscode	Entiteit	Raming	Vorderingen Huidig Jaar

definitief

**UITVOERING MIDDELEN VAN DE VLAAMSE GEMEENSCHAP incl. DAB's  
en VAN DE RECHTSPERSONEN gebruikmakend van ORAFIN**

MVG/DAB/R P	Jaar	Afdeling	PR	Omschrijving	Raming	Vorderingen Huidig Jaar	
<b>TOTAAL</b>						-	-

Totaal	Afdeling	Raming	Vorderingen Huidig Jaar

Totaal	Afdeling	PR	Omschrijving	Raming	Vorderingen Huidig Jaar

**UITVOERING UITGAVEN VAN DE VLAAMSE GEMEENSCHAP incl. DAB's en VAN DE RECHTSPERSONEN gebruikmakend van ORAFIN: VAK**

**Vol11a Gesplitste kredieten: Vastleggingskredieten**

MVG/DAB/R p	jaar	Begrotingsartikel	Omschrijving	Afdeling	Aard	Vastleggingskredieten			Besteding	Saldo VAK	Over te dragen VAK (excl VG)
						Decretaal VAK	Overdracht VAK	Totaal VAK	Verbindenissen	Saldo VAK	
								-		-	
								-		-	
								-		-	
								-		-	
								-		-	
								-		-	
								-		-	
								-		-	
								-		-	
								-		-	
								-		-	
								-		-	
								-		-	
								-		-	
								-		-	
								-		-	
								-		-	
								-		-	
								-		-	
								-		-	
								-		-	
								-		-	
								-		-	
								-		-	
<b>TOTAAL</b>						-	-	-	-	-	-

Nr. 254010633  
definitief

VO 11a

Totaal per Afdeling	Afdeling	Vastleggingskredieten			Besteding	Saldo VAK	Enkel voor MVG
		Decretaal VAK	Overdracht VAK	Totaal VAK	Verbindenissen	Saldo VAK	
				-		-	
				-		-	
				-		-	
				-		-	

Totaal per entiteit	entiteit	Omschrijving	Vastleggingskredieten			Besteding	Saldo VAK	Enkel voor MVG
			Decretaal VAK	Overdracht VAK	Totaal VAK	Verbindenissen	Saldo VAK	
					-		-	
					-		-	
					-		-	
					-		-	

UITVOERING UITGAVEN VAN DE VLAAMSE GEMEENSCHAP incl. DAB's en VAN DE RECHTSPERSONEN gebruikmakend van ORAFIN : VAK

Vol11a Gesplitste kredieten: Vastleggingskredieten

MVG/DAB/R P	jaar	Afdeling	PR	Omschrijving Programma	Vastleggingskredieten			Besteding	Saldo VAK	Over te dragen VAK (excl VG)
					Decretaal VAK	Overdracht VAK	Totaal VAK	Verbindenissen	Saldo VAK	
							-		-	
							-		-	
							-		-	
							-		-	
							-		-	
							-		-	
							-		-	
							-		-	
							-		-	
							-		-	
							-		-	
							-		-	
							-		-	
							-		-	
							-		-	
							-		-	
							-		-	
							-		-	
							-		-	
							-		-	
<b>TOTAAL</b>							-		-	



Totaal per	Afdeling	Vastleggingskredieten			Besteding	Saldo VAK	Enkel voor MVG
		Decretaal VAK	Overdracht VAK	Totaal VAK	Verbindenissen	Saldo VAK	
				-		-	
				-		-	
				-		-	
				-		-	

Totaal programma	Afdeling	PR	Omschrijving Programma	Vastleggingskredieten			Besteding	Saldo VAK	Enkel voor MVG
				Decretaal VAK	Overdracht VAK	Totaal VAK	Verbindenissen	Saldo VAK	
						-		-	
						-		-	
						-		-	
						-		-	

**UITVOERING UITGAVEN VAN DE VLAAMSE GEMEENSCHAP incl. DAB's en VAN DE RECHTSPERSONEN gebruikmakend van ORAFIN : VEK**
**Vol 11b Gesplitste kredieten: Vereffeningskredieten**

MVG/DAB/R p	jaar	Begrotingsartikel	Omschrijving	Afdeling	Aard	Vereffeningskredieten			Besteding	Saldo VEK	Over te dragen VEK
						Decretaal VEK	Overdracht VEK	Totaal VEK	Verplichtingen	Saldo VEK	
								-		-	
								-		-	
								-		-	
								-		-	
								-		-	
								-		-	
								-		-	
								-		-	
								-		-	
								-		-	
								-		-	
								-		-	
								-		-	
								-		-	
								-		-	
								-		-	
								-		-	
								-		-	
								-		-	
								-		-	
								-		-	
								-		-	
								-		-	
								-		-	
<b>TOTAAL</b>						-	-	-	-	-	-

Totaal per afdeling	Afdeling	Vereffeningskredieten			Besteding	Saldo VEK	Over te dragen VEK
		Decretaal VEK	Overdracht VEK	Totaal VEK	Verplichtingen	Saldo VEK	
						-	
						-	
						-	
						-	
						-	

Totaal per entiteit	Omschrijving	Vereffeningskredieten			Besteding	Saldo VEK	Over te dragen VEK
		Decretaal VEK	Overdracht VEK	Totaal VEK	Verplichtingen	Saldo VEK	
						-	
						-	
						-	
						-	
						-	

UITVOERING UITGAVEN VAN DE VLAAMSE GEMEENSCHAP incl. DAB's en VAN DE RECHTSPERSONEN gebruikmakend van ORAFIN : VEK

Vol 11b Gesplitste kredieten: Vereffeningskredieten

MVG/DAB/ RP	jaar	Afdeling	PR	Omschrijving Programma	Vereffeningskredieten			Besteding	Saldo VEK	Over te dragen VEK
					Decretaal VEK	Overdracht VEK	Totaal VEK	Verplichtingen	Saldo VEK	
					-			-		
					-			-		
					-			-		
					-			-		
					-			-		
					-			-		
					-			-		
					-			-		
					-			-		
					-			-		
					-			-		
					-			-		
					-			-		
					-			-		
					-			-		
					-			-		
					-			-		
					-			-		
					-			-		
					-			-		
					-			-		
					-			-		
					-			-		
<b>TOTAAL</b>					-	-	-	-	-	-

Totaal per	Afdeling	Vereffeningskredieten			Besteding	Saldo VEK	Over te dragen VEK
		Decretaal VEK	Overdracht VEK	Totaal VEK	Verplichtingen	Saldo VEK	
		-		-		-	
		-		-		-	
		-		-		-	
		-		-		-	

Totaal programma	Afdeling	PR	Omschrijving Programma	Vereffeningskredieten			Besteding	Saldo VEK	Over te dragen VEK
				Decretaal VEK	Overdracht VEK	Totaal VEK	Verplichtingen	Saldo VEK	
				-		-		-	
				-		-		-	
				-		-		-	
				-		-		-	

definitief

UITVOERING VAN DE UITGAVENBEGROTING VLAAMSE GEMEENSCHAP: VRK

Vol 11c Variabele kredieten VAK (1)

Jaar	Begrotings-artikel	Afdeling	Aard	VAK Huidig Jaar	Overdracht VAK (onbelast saldo)	Totaal VAK	Overdracht verbintenissen	Verbintenissen	Onbelast saldo VAK	Over te dragen verbintenissen
						-			-	
						-			-	
						-			-	
						-			-	
						-			-	
						-			-	
						-			-	
						-			-	
						-			-	
						-			-	
						-			-	
						-			-	
						-			-	
						-			-	
						-			-	
						-			-	
						-			-	
						-			-	
						-			-	
						-			-	
						-			-	
<b>Totaal VRK VAK</b>				-	-	-	-	-	-	-

Vol 11c Variabele kredieten VEK (1)

Jaar	Begrotingsartikel	AFD	Aard	VEK Huidig Jaar	Overdracht VEK	Totaal VEK	Verplichtingen	Saldo VEK
						-		-
						-		-
						-		-
						-		-
						-		-
						-		-
						-		-
						-		-
						-		-
						-		-
						-		-
						-		-
						-		-
						-		-
						-		-
						-		-
						-		-
						-		-
						-		-
						-		-
						-		-
						-		-
<b>Totaal VRK VEK</b>				-	-	-	-	-

(1) Enkel van toepassing voor Ministerie Vlaamse Gemeenschap

definitief

UITVOERING VAN DE UITGAVENBEGROTING VLAAMSE GEMEENSCHAP: VRK

Vol 11c Variabele kredieten VAK (1)

Jaar	PR	Omschrijving Programma	VAK Huidig Jaar	Overdracht VAK (onbelast saldo)	Totaal VAK	Overdracht verbintenissen	Verbindenissen	Onbelast saldo VAK	Over te dragen verbintenissen
					-			-	
					-			-	
					-			-	
					-			-	
					-			-	
					-			-	
					-			-	
					-			-	
					-			-	
					-			-	
					-			-	
					-			-	
					-			-	
					-			-	
					-			-	
					-			-	
					-			-	
					-			-	
					-			-	
					-			-	
					-			-	
					-			-	
		Totaal VRK VAK	-	-	-	-	-	-	-

Vol 11c Variabele kredieten VEK (1)

Jaar	PR	Omschrijving Programma	VEK Huidig Jaar	Overdracht VEK	Totaal VEK	Verplichtingen	Saldo VEK
					-		-
					-		-
					-		-
					-		-
					-		-
					-		-
					-		-
					-		-
					-		-
					-		-
					-		-
					-		-
					-		-
					-		-
					-		-
					-		-
					-		-
					-		-
					-		-
					-		-
					-		-
		Totaal VRK VEK	-	-	-	-	-

(1) Enkel van toepassing voor Ministerie Vlaamse Gemeenschap

Totaal per Programma (VAK)

PR	Omschrijving Programma	VAK Huidig Jaar	Overdracht VAK (onbelast saldo)	Totaal VAK	Overdracht verbintenissen	Verbindenissen	Onbelast saldo VAK	Over te dragen verbintenissen
				-			-	
				-			-	
				-			-	
				-			-	

Totaal per Programma (VEK)

PR	Omschrijving Programma	VEK Huidig Jaar	Overdracht VEK	Totaal VEK	Verplichtingen	Saldo VEK
				-		-
				-		-
				-		-
				-		-
				-		-

definitief  
**STAAT VAN DE OPENSTAANDE VERBINTENISSEN**  
 huidig boekjaar en betaalkalender

Afdeling	Aard	Begrotingsartikel (1) Omschrijving machtiging / verbintenis (2)	Soort (3)	ESR-code	(+)		(+)		(-)		Openstaande verbintenissen op 31.12	Betaalkalender				
					Encours 31/12/t-1	Annulering verbintenissen vorige jaren	Overgedragen verbintenissen	Nieuwe verbintenissen	Verplichtingen	N+1		N+2	N+3	N+4	N+5 (en later)	
<b>A: Verbintenissen Vlaamse ministeries of DAB's op gesplitste kredieten</b>																
<b>Totaal</b>			<b>A</b>		-	-	-	-	-	-	-	-	-	-	-	
<b>B: Verbintenissen Vlaamse ministeries op variabele kredieten</b>																
<b>Totaal</b>			<b>B</b>		-	-	-	-	-	-	-	-	-	-	-	
<b>C1: Verbintenissen gefinancierd met toelagen van Vlaamse ministeries ingevolge vastleggingsmachtigingen</b>																
		Officieel niet-hoger onderwijs	C1	64	165 474 765,73	-4 114 437,22	161 360 328,51	48 947 916,67	66 030 046,53	144 278 198,65	52 470 000,00	34 487 000,00	24 852 000,00	18 129 000,00	14 340 198,65	
		Vrij niet-hoger onderwijs	C1	64	331 455 568,84	-5 404 967,34	326 050 601,50	164 427 083,33	186 854 491,56	303 623 193,27	137 734 853,63	79 204 000,00	39 299 000,00	22 913 000,00	24 472 339,64	
		Klimaat middelen officieel niet-hoger onderwijs	C1	64	3 344 832,93	-2 064,35	3 342 768,58	1 694 581,19	33 847,92	5 003 501,85	2 418 395,57	1 292 553,14	1 292 553,14	-	-	
		Klimaat middelen vrij niet-hoger onderwijs	C1	64	8 738 870,51	-46 870,46	8 692 000,05	6 311 983,57	5 524 944,50	9 479 039,12	4 581 604,43	2 448 717,35	2 448 717,35	-	-0,01	
<b>Totaal</b>			<b>C1</b>		<b>509 014 038,01</b>	<b>-9 568 339,37</b>	<b>499 445 698,64</b>	<b>221 381 564,76</b>	<b>258 443 330,51</b>	<b>462 383 932,89</b>	<b>197 204 853,63</b>	<b>117 432 270,49</b>	<b>67 892 270,49</b>	<b>41 042 000,00</b>	<b>38 812 538,28</b>	
<b>C2: Verbintenissen gefinancierd met toelagen van Vlaamse ministeries ingevolge VAK afkomstig van FFEU</b>																
		FFEU-middelen	C2	64	1 233 801,59	-153 028,47	1 080 773,12	-	632 916,05	447 857,07	447 857,07	-	-	-	0,00	
<b>Totaal</b>			<b>C2</b>		<b>1 233 801,59</b>	<b>-153 028,47</b>	<b>1 080 773,12</b>	<b>-</b>	<b>632 916,05</b>	<b>447 857,07</b>	<b>447 857,07</b>	<b>-</b>	<b>-</b>	<b>-</b>	<b>0,00</b>	
<b>D1: Verbintenissen gefinancierd met eigen ontvangsten</b>																
<b>Totaal</b>			<b>D1</b>		-	-	-	-	-	-	-	-	-	-	<b>0</b>	
<b>D2: Verbintenissen gefinancierd met toelagen niet afkomstig van Vlaamse ministeries</b>																
<b>Totaal</b>			<b>D2</b>		-	-	-	-	-	-	-	-	-	-	-	
<b>E: Andere verbintenissen niet volledig binnen het kalenderjaar vallend</b>																
		Verbintenissen op andere middelen	E	64	3 324 986,09	-	3 324 986,09	-	2 741 696,79	583 289,30	583 289,30	-	-	-	-0,00	
<b>Totaal</b>			<b>E</b>		<b>3 324 986,09</b>	<b>-</b>	<b>3 324 986,09</b>	<b>-</b>	<b>2 741 696,79</b>	<b>583 289,30</b>	<b>583 289,30</b>	<b>-</b>	<b>-</b>	<b>-</b>	<b>-0,00</b>	
<b>ALGEMEEN TOTAAL</b>					<b>513 572 825,69</b>	<b>-9 721 367,84</b>	<b>503 851 457,85</b>	<b>221 381 564,76</b>	<b>261 817 943,35</b>	<b>463 415 079,26</b>	<b>198 236 000,00</b>	<b>117 432 270,49</b>	<b>67 892 270,49</b>	<b>41 042 000,00</b>	<b>38 812 538,28</b>	

Nr. definitief	254010633			VO 14	
ESR code	ESR Beschrijving	Begroting	Eindtoestand	Afwijking Absoluut	Afwijking Procentueel
<b>0</b>	<b>NIET-VERDEELDE ONTVANGSTEN</b>	<b>20 360 000,00</b>	<b>20 360 272,00</b>	<b>272,00</b>	<b>0,00%</b>
06	Ontvangsten te verdelen over hoofdgroepen 1 tot en met 9	-	-	-	-
08	Interne verrichtingen	20 360 000,00	20 360 272,00	272,00	0,00%
08.10	Diverse interne verrichtingen en opnemingen uit reservefondsen	-	-	-	-
08.21	Overgedragen overschot vorige boekjaren	20 360 000,00	20 360 272,00	272,00	0,00%
08.22	Over te dragen tekort van het boekjaar	-	-	-	-
<b>1</b>	<b>LOPENDE ONTVANGSTEN VAN GOEDEREN EN DIENSTEN (CONSUMPTIEBESTEDINGEN)</b>	<b>50 000,00</b>	<b>119 299,65</b>	<b>69 299,65</b>	<b>138,60%</b>
16	Verkoop van niet-duurzame goederen en diensten	50 000,00	119 299,65	69 299,65	138,60%
18	Ontvangsten afkomstig van wegen- en waterbouwkundige werken	-	-	-	-
19	Productie van investeringsgoederen in eigen beheer	-	-	-	-
<b>2</b>	<b>RENTEN EN INKOMSTEN UIT EIGENDOM</b>	<b>2 062 000,00</b>	<b>1 189 835,16</b>	<b>-872 164,84</b>	<b>-42,30%</b>
26	Rente van overheidsvorderingen	2 062 000,00	1 189 835,16	-872 164,84	-42,30%
27	Exploitatiewinsten van overheidsbedrijven	-	-	-	-
28	Overige opbrengsten van vermogen	-	-	-	-
<b>3</b>	<b>INKOMENSOVERDRACHTEN VAN ANDERE SECTOREN</b>	<b>165 000,00</b>	<b>978 656,03</b>	<b>813 656,03</b>	<b>493,12%</b>
36	Indirecte belastingen en heffingen	-	-	-	-
37	Directe belastingen en bijdragen gestort aan de socialezekeringsinstellingen	-	-	-	-
38	Overige inkomensoverdrachten van bedrijven, financiële instellingen, vzw's t.b.v. de gezinnen en van gezinnen en ontvangen subsidies	165 000,00	978 656,03	813 656,03	493,12%
39	Inkomensoverdrachten van het buitenland	-	-	-	-
<b>4</b>	<b>INKOMENSOVERDRACHTEN BINNEN DE OVERHEIDSECTOR</b>	<b>91 070 000,00</b>	<b>91 070 000,00</b>	<b>-</b>	<b>0,00%</b>
46	Inkomensoverdrachten binnen een institutionele groep	91 028 000,00	91 028 000,00	-	0,00%
46.10	Van de institutionele overheid (MVG + IVAzrp)	91 028 000,00	91 028 000,00	-	0,00%
46.20	Van niet-organieke begrotingsfondsen	-	-	-	-
46.30	Van een DAB	-	-	-	-
46.40	Van een VOI, IVAzrp, EVAzrp, SAR en EV	-	-	-	-
46.50	Van onderwijsinstellingen van de institutionele overheid	-	-	-	-
46.60	Van vzw's van de overheid	-	-	-	-
46.70	Van andere eenheden van de overheid	-	-	-	-
47	Inkomensoverdrachten van de socialezekerheidsinstellingen	-	-	-	-
48	Inkomensoverdrachten van lokale overheden	-	-	-	-
49	Inkomensoverdrachten van andere institutionele groepen (federale overheid, gemeenschappen, gewesten, gemeenschapscommissies)	42 000,00	42 000,00	-	0,00%
<b>5</b>	<b>KAPITAALOVERDRACHTEN VAN ANDERE SECTOREN</b>	<b>-</b>	<b>-</b>	<b>-</b>	<b>-</b>
56	Vermogensheffingen	-	-	-	-
57	Kapitaaloverdrachten van bedrijven en financiële instellingen (exclusief vermogensheffingen)	-	-	-	-
58	Kapitaaloverdrachten van vzw's t.b.v. de gezinnen en van gezinnen (exclusief vermogensheffingen)	-	-	-	-
59	Kapitaaloverdrachten van het buitenland	-	-	-	-
<b>6</b>	<b>KAPITAALOVERDRACHTEN BINNEN DE OVERHEIDSECTOR</b>	<b>250 597 000,00</b>	<b>249 597 000,00</b>	<b>-1 000 000,00</b>	<b>-0,40%</b>
66	Kapitaaloverdrachten binnen een institutionele groep	250 597 000,00	249 597 000,00	-1 000 000,00	-0,40%
66.11	Investeringsbijdragen van de institutionele overheid	-	-	-	-
66.12	Overige kapitaaloverdrachten van de institutionele overheid	250 597 000,00	249 597 000,00	-1 000 000,00	-0,40%
66.21	Investeringsbijdragen van niet-organieke begrotingsfondsen	-	-	-	-
66.22	Overige kapitaaloverdrachten van niet-organieke begrotingsfondsen	-	-	-	-
66.31	Investeringsbijdragen van een DAB	-	-	-	-
66.32	Overige kapitaaloverdrachten van een DAB	-	-	-	-
66.41	Investeringsbijdragen van een VOI, IVAzrp, EVAzrp, SAR en EV	-	-	-	-
66.42	Overige kapitaaloverdrachten van een VOI, IVAzrp, EVAzrp, SAR en EV	-	-	-	-
66.51	Investeringsbijdragen van onderwijsinstellingen van de institutionele overheid	-	-	-	-
66.52	Overige kapitaaloverdrachten van onderwijsinstellingen van de institutionele overheid	-	-	-	-
66.61	Investeringsbijdragen van vzw's van de overheid	-	-	-	-
66.62	Overige kapitaaloverdrachten van vzw's van de overheid	-	-	-	-
66.71	Investeringsbijdragen van andere eenheden van de overheid	-	-	-	-
66.72	Overige kapitaaloverdrachten van andere eenheden van de overheid	-	-	-	-
67	Kapitaaloverdrachten van de socialezekerheidsinstellingen	-	-	-	-
68	Kapitaaloverdrachten van lokale overheden	-	-	-	-
69	Kapitaaloverdrachten van andere institutionele groepen (federale overheid, gemeenschappen, gewesten, gemeenschapscommissies)	-	-	-	-
<b>7</b>	<b>DESINVESTERINGEN</b>	<b>-</b>	<b>-</b>	<b>-</b>	<b>-</b>
76	Verkoop van onroerende goederen in het binnenland	-	-	-	-
77	Verkoop van overige investeringsgoederen, waaronder immateriële goederen	-	-	-	-
78	Voorraadverminderingen	-	-	-	-
<b>8</b>	<b>KREDIETAFLOSSINGEN EN VEREFFENINGEN VAN DEELNEMINGEN; ANDERE FINANCIËLE PRODUCTEN</b>	<b>160 000,00</b>	<b>8 351,55</b>	<b>-151 648,45</b>	<b>-94,78%</b>
86	Kredietaflossingen door en vereffeningen van deelnemingen in bedrijven en financiële instellingen en andere financiële producten	-	-	-	-
87	Kredietaflossingen door vzw's t.b.v. de gezinnen en door gezinnen	-	-	-	-
88	Kredietaflossingen door en vereffening van deelnemingen in het buitenland	-	-	-	-
89	Kredietaflossingen binnen de overheidssector	160 000,00	8 351,55	-151 648,45	-94,78%
<b>9</b>	<b>OVERHEIDSSCHULD</b>	<b>-</b>	<b>-</b>	<b>-</b>	<b>-</b>
96	Opbrengst van leningen met een looptijd van meer dan één jaar	-	-	-	-
97	Aanmuntingen	-	-	-	-
98	Verhoging van het eigen vermogen	-	-	-	-
	<b>TOTAAL ONTVANGSTEN</b>	<b>364 464 000,00</b>	<b>363 323 414,39</b>	<b>-1 140 585,61</b>	<b>-0,31%</b>

Nr. definitief	254010633				VO 14
ESR code	ESR Beschrijving	Begroting	Eindtoestand	Afwijking Absoluut	Afwijking Procentueel
<b>0</b>	<b>NIET- VERDEELDE UITGAVEN</b>	<b>9 938 000,00</b>	<b>6 425 271,21</b>	<b>-3 512 728,79</b>	<b>-35,35%</b>
01	Uitgaven te verdelen over de hoofdgroepen 1 tot en met 9	-	-	-	-
03	Interne verrichtingen	9 938 000,00	6 425 271,21	-3 512 728,79	-35,35%
03.10	Diverse interne verrichtingen en spijzigen van reservefondsen	-	-	-	-
03.21	Overgedragen tekort vorige boekjaren	-	-	-	-
03.22	Over te dragen overschot van het boekjaar	9 938 000,00	6 425 271,21	-3 512 728,79	-35,35%
04	Annuititeiten met betrekking tot financiële leasing	-	-	-	-
<b>1</b>	<b>LOPENDE UITGAVEN VOOR GOEDEREN EN DIENSTEN (CONSUMPTIEBESTEDINGEN)</b>	<b>91 054 000,00</b>	<b>91 883 144,34</b>	<b>829 144,34</b>	<b>0,91%</b>
11	Lonen en sociale lasten	5 451 000,00	5 206 524,13	-244 475,87	-4,48%
12	Aankoop van niet-duurzame goederen en diensten	85 603 000,00	86 676 620,21	1 073 620,21	1,25%
14	Herstel en niet-waardevermeerderend onderhoud van wegen- en waterbouwkundige werken	-	-	-	-
<b>2</b>	<b>RENTEN EN HUURGELDEN VAN GRONDEN</b>	<b>-</b>	<b>-</b>	<b>-</b>	<b>-</b>
21	Rente op overheidsschuld	-	-	-	-
24	Huurgelden van gronden	-	-	-	-
25	Uitbetaalde dividenden	-	-	-	-
<b>3</b>	<b>INKOMENSOVERDRACHTEN AAN ANDERE SECTOREN</b>	<b>65 000,00</b>	<b>64 637,81</b>	<b>-362,19</b>	<b>-0,56%</b>
31	Exploitatiesubsidies	-	-	-	-
32	Inkomensoverdrachten, die geen exploitatiesubsidies zijn, aan bedrijven en financiële instellingen	-	-	-	-
33	Inkomensoverdrachten aan vzw's t.b.v. de gezinnen	65 000,00	64 637,81	-362,19	-0,56%
34	Inkomensoverdrachten aan gezinnen	-	-	-	-
35	Inkomensoverdrachten aan het buitenland	-	-	-	-
<b>4</b>	<b>INKOMENSOVERDRACHTEN BINNEN DE OVERHEIDSECTOR</b>	<b>2 153 000,00</b>	<b>905 808,67</b>	<b>-1 247 191,33</b>	<b>-57,93%</b>
41	Inkomensoverdrachten binnen een institutionele groep	16 000,00	14 356,12	-1 643,88	-10,27%
41.10	Aan de institutionele overheid (MVG + IVAzrp)	2 000,00	-	-2 000,00	-100,00%
41.20	Aan niet-organieke begrotingsfondsen	-	-	-	-
41.30	Aan een DAB	-	-	-	-
41.40	Aan een VOI, IVAzrp, EVAzrp, SAR en EV	14 000,00	14 356,12	356,12	2,54%
41.50	Aan onderwijsinstellingen van de institutionele overheid	-	-	-	-
41.60	Aan vzw's van de overheid	-	-	-	-
41.70	Aan andere eenheden van de overheid	-	-	-	-
42	Inkomensoverdrachten aan de socialezekerheidsinstellingen	-	-	-	-
43	Inkomensoverdrachten aan lokale overheden	84 000,00	141 039,31	57 039,31	67,90%
44	Inkomensoverdrachten aan het gesubsidieerd autonoom onderwijs	2 053 000,00	750 413,24	-1 302 586,76	-63,45%
45	Inkomensoverdrachten aan andere institutionele groepen (federale overheid, gemeenschappen, gewesten, gemeenschapscommissies)	-	-	-	-
<b>5</b>	<b>KAPITAALOVERDRACHTEN AAN ANDERE SECTOREN</b>	<b>-</b>	<b>-</b>	<b>-</b>	<b>-</b>
51	Kapitaaloverdrachten aan bedrijven en financiële instellingen	-	-	-	-
52	Kapitaaloverdrachten aan vzw's t.b.v. de gezinnen	-	-	-	-
53	Kapitaaloverdrachten aan gezinnen	-	-	-	-
54	Kapitaaloverdrachten aan het buitenland	-	-	-	-
<b>6</b>	<b>KAPITAALOVERDRACHTEN BINNEN DE OVERHEIDSECTOR</b>	<b>253 467 000,00</b>	<b>263 460 536,54</b>	<b>9 993 536,54</b>	<b>3,94%</b>
61	Kapitaaloverdrachten binnen een institutionele groep	-	-	-	-
61.11	Investeringsbijdragen aan de institutionele overheid (MVG + IVAzrp)	-	-	-	-
61.12	Overige kapitaaloverdrachten aan de institutionele overheid (MVG + IVAzrp)	-	-	-	-
61.21	Investeringsbijdragen aan niet-organieke begrotingsfondsen	-	-	-	-
61.22	Overige kapitaaloverdrachten aan niet-organieke begrotingsfondsen	-	-	-	-
61.31	Investeringsbijdragen aan een DAB	-	-	-	-
61.32	Overige kapitaaloverdrachten aan een DAB	-	-	-	-
61.41	Investeringsbijdragen aan een VOI, IVAzrp, EVAzrp, SAR en EV	-	-	-	-
61.42	Overige kapitaaloverdrachten aan een VOI, IVAzrp, EVAzrp, SAR en EV	-	-	-	-
61.51	Investeringsbijdragen aan onderwijsinstellingen van de institutionele overheid	-	-	-	-
61.52	Overige kapitaaloverdrachten aan onderwijsinstellingen van de institutionele overheid	-	-	-	-
61.61	Investeringsbijdragen aan vzw's van de overheid	-	-	-	-
61.62	Overige kapitaaloverdrachten aan vzw's van de overheid	-	-	-	-
61.71	Investeringsbijdragen aan andere eenheden van de overheid	-	-	-	-
61.72	Overige kapitaaloverdrachten aan andere eenheden van de overheid	-	-	-	-
62	Kapitaaloverdrachten aan de socialezekerheidsinstellingen	-	-	-	-
63	Kapitaaloverdrachten aan lokale overheden	-	-	-	-
64	Kapitaaloverdrachten aan het gesubsidieerd autonoom onderwijs	253 467 000,00	263 460 536,54	9 993 536,54	3,94%
65	Kapitaaloverdrachten aan andere institutionele groepen (federale overheid, gemeenschappen, gewesten, gemeenschapscommissies)	-	-	-	-
<b>7</b>	<b>INVESTERINGEN</b>	<b>75 000,00</b>	<b>80 649,21</b>	<b>5 649,21</b>	<b>7,53%</b>
71	Aankoop van gronden en gebouwen in het binnenland	-	-	-	-
72	Nieuwbouw van gebouwen	-	-	-	-
73	Wegen- en waterbouwkundige werken	-	-	-	-
74	Verwerving van overige investeringsgoederen, waaronder immateriële goederen	75 000,00	80 649,21	5 649,21	7,53%
75	Voorraadtoename	-	-	-	-
<b>8</b>	<b>KREDIETVERLENINGEN EN DEELNEMINGEN; ANDERE FINANCIËLE PRODUCTEN</b>	<b>7 712 000,00</b>	<b>503 366,61</b>	<b>-7 208 633,39</b>	<b>-93,47%</b>
81	Kredietverleningen aan en deelnemingen in bedrijven en financiële instellingen en andere financiële producten	-	10 000,00	10 000,00	-
82	Kredietverleningen aan vzw's t.b.v. de gezinnen	-	-	-	-
83	Kredietverleningen aan gezinnen	-	-	-	-
84	Kredietverleningen aan en deelnemingen in het buitenland	-	-	-	-
85	Kredietverleningen binnen de overheidssector	7 712 000,00	493 366,61	-7 218 633,39	-93,60%
<b>9</b>	<b>OVERHEIDSSCHULD</b>	<b>-</b>	<b>-</b>	<b>-</b>	<b>-</b>
91	Aflossingen van leningen met een looptijd van meer dan één jaar	-	-	-	-
92	Ontmtingen	-	-	-	-
93	Verlaging van het eigen vermogen	-	-	-	-
	<b>TOTAAL UITGAVEN</b>	<b>364 464 000,00</b>	<b>363 323 414,39</b>	<b>-1 140 585,61</b>	<b>-0,31%</b>
	Evenwicht Totale Ontvangsten vs Uitgaven: moet 0 zijn	-	-0,00	-0,00	-
	ESR-ontvangsten	2 319 000,00	2 329 790,84	10 790,84	0,47%
	ESR-uitgaven	346 798 000,00	356 380 420,45	9 582 420,45	2,76%
	ESR-vorderingensaldo	-344 479 000,00	-354 050 629,61	-9 571 629,61	-2,78%
	Begrotingssaldo: opbouw (+) / intering (-)	-10 422 000,00	-13 935 000,79	-3 513 000,79	-33,71%



Nr.	254010633	VO 14
-----	-----------	-------

definitief					
------------	--	--	--	--	--

ESR code	ESR Beschrijving	Begroting	Eindtoestand	Afwijking Absoluut	Afwijking Procentueel
	<b>Totaal Ontvangsten</b>	<b>364 464 000,00</b>	<b>363 323 414,39</b>	<b>-1 140 585,61</b>	<b>-0,31%</b>
ESR 9	<i>Leningen</i>	-	-	-	-
ESR 8	<i>KVD</i>	160 000,00	8 351,55	-151 648,45	-94,78%
46.1-66.1	<i>Toelage MVG</i>	341 625 000,00	340 625 000,00	-1 000 000,00	-0,29%
ESR 46.3-7 en ESR 66.3-7	<i>Toelagen DAB, RP</i>	-	-	-	-
ESR 08.21	<i>Overgedragen overschot</i>	20 360 000,00	20 360 272,00	272,00	0,00%
ESR 08.22	<i>Over te dragen tekort</i>	-	-	-	-
ESR 08.10	<i>Interne Verrichtingen</i>	-	-	-	-
	<b>Totaal ESR-gecorrigeerde ontvangsten</b>	<b>2 319 000,00</b>	<b>2 329 790,84</b>	<b>10 790,84</b>	<b>0,47%</b>
	<b>Totaal Uitgaven</b>	<b>364 464 000,00</b>	<b>363 323 414,39</b>	<b>-1 140 585,61</b>	<b>-0,31%</b>
ESR 9	<i>Aflossing Schuld</i>	-	-	-	-
ESR 8	<i>KVD</i>	7 712 000,00	503 366,61	-7 208 633,39	-93,47%
41.1-61.1	<i>Toelage MVG</i>	2 000,00	-	-2 000,00	-100,00%
ESR 41.3-7 en ESR 61.3-7	<i>Toelagen DAB, RP</i>	-	-	-	-
ESR 03.22	<i>Over te dragen overschot</i>	9 938 000,00	6 425 271,21	-3 512 728,79	-35,35%
ESR 03.21	<i>Overgedragen tekort</i>	-	-	-	-
ESR 03.10	<i>Interne Verrichtingen</i>	-	-	-	-
	<b>Totaal ESR-gecorrigeerde uitgaven</b>	<b>346 798 000,00</b>	<b>356 380 420,45</b>	<b>9 582 420,45</b>	<b>2,76%</b>
	<b>Begrotingssaldo: opbouw (+) / intering (-)</b>	<b>-10 422 000,00</b>	<b>-13 935 000,79</b>	<b>-3 513 000,79</b>	<b>-33,71%</b>
	<b>Esr Vorderingssaldo</b>	<b>-344 479 000,00</b>	<b>-354 050 629,61</b>	<b>-9 571 629,61</b>	<b>-2,78%</b>

Nr.	254010633	VO 16
-----	-----------	-------

definitief

**SUBSIDIES AAN LOKALE BESTUREN**

KBO nr	Begunstigde	ESR code	Totaal bedrag subsidie
207451227	Stadsbestuur van Gent	43	21 195,13
207508536	Gemeente Grimbergen	43	40 589,53
207433312	Gemeentebestuur van Menen	43	300,00
207445485	Gemeentebestuur van Berlare	43	400,00
433649492	Onderwijssecretariaat van de Steden en Gemeenten van de Vlaamse Gemeenschap (OVSG)	43	77 231,03
445224456	Provinciaal Onderwijs Vlaanderen (POV)	43	1 323,62
<b>TOTAAL</b>			<b>141 039,31</b>

definitief

KRUISTABEL ESR-COFOG OVER DE UITVOERINGSREKENING VAN DE UITGAVENBEGROTING VAN HET JAAR

ESR / COFOG	te verdelen	00000	01.71.0 Verrichtingen in verband met interestlaste n van de overheidssch uld	01.72.0 Aflossing en opnemng van schuld in euro	09.60.0 ONDERWIJSONDERSTE UNENDE DIENSTEN	maak uw keuze	maak uw keuze	maak uw keuze	maak uw keuze	maak uw keuze	TOTAAL
01.00	-										-
03.10	-										-
03.21	-										-
03.22	-	6 425 271,21									6 425 271,21
04.00	-										-
11.11	-				2 999 547,86						2 999 547,86
11.12	-				531 811,06						531 811,06
11.20	-				1 578 468,73						1 578 468,73
11.31	-										-
11.32	-										-
11.33	-										-
11.40	-				96 696,48						96 696,48
12.11	-				86 663 595,04						86 663 595,04
12.12	-				-						-
12.21	-				12 495,00						12 495,00
12.22	-										-
12.50	-				530,17						530,17
14.10	-										-
14.20	-										-
21.10	-		-								-
21.20	-		-								-
21.30	-		-								-
21.40	-		-								-
21.50	-		-								-
21.60	-		-								-
24.10	-										-
24.20	-										-
25.00	-										-
31.11	-										-
31.12	-										-
31.21	-										-
31.22	-										-
31.31	-										-
31.32	-										-
31.40	-										-
32.00	-										-
33.00	-				64 637,81						64 637,81
34.20	-										-
34.31	-										-
34.32	-										-
34.41	-										-
34.42	-										-
34.50	-										-
35.10	-										-
35.20	-										-
35.30	-										-
35.40	-										-
35.50	-										-
35.60	-										-
41.10	-		-								-
41.20	-		-								-
41.30	-		-								-
41.40	-	14 356,12									14 356,12
41.50	-										-
41.60	-										-
41.70	-										-
42.10	-										-
42.20	-										-
42.30	-										-
42.40	-										-
42.50	-										-
42.60	-										-
42.70	-										-
42.80	-										-
42.90	-										-
43.11	-										-
43.12	-										-
43.13	-										-
43.14	-										-
43.15	-										-
43.16	-										-
43.21	-										-
43.22	-										-
43.23	-										-
43.24	-										-
43.25	-										-
43.26	-				62 484,66						62 484,66
43.40	-				78 554,65						78 554,65
43.51	-										-
43.52	-										-
43.53	-										-
43.54	-										-
43.59	-										-
44.10	-										-
44.20	-										-
44.30	-				750 413,24						750 413,24
44.40	-										-
45.11	-										-
45.12	-										-
45.13	-										-
45.24	-										-
45.25	-										-
45.26	-										-
45.34	-										-
45.35	-										-
45.40	-										-
45.50	-										-
51.11	-										-
51.12	-										-
51.21	-										-
51.22	-										-
51.30	-										-
51.40	-										-
52.10	-										-
52.20	-										-
53.10	-										-
53.20	-										-
54.11	-										-
54.12	-										-
54.21	-										-
54.22	-										-

definitief

**KRUISTABEL ESR-COFOG OVER DE UITVOERINGSREKENING VAN DE UITGAVENBEGROTING VAN HET JAAR**

ESR / COFOG	te verdelen	00000	01.71.0 Verrichtingen in verband met interestlaste n van de overheidssch uld	01.72.0 Aflossing en opnemng van schuld in euro	09.60.0 ONDERWIJSONDERSTE UNENDE DIENSTEN	maak uw keuze	maak uw keuze	maak uw keuze	maak uw keuze	maak uw keuze	TOTAAL
54.31	-	-									-
54.32	-	-									-
54.41	-	-									-
54.42	-	-									-
54.51	-	-									-
54.52	-	-									-
54.61	-	-									-
54.62	-	-									-
61.11	-	-									-
61.12	-	-									-
61.21	-	-									-
61.22	-	-									-
61.31	-	-									-
61.32	-	-									-
61.41	-	-									-
61.42	-	-									-
61.51	-	-									-
61.52	-	-									-
61.61	-	-									-
61.62	-	-									-
61.71	-	-									-
61.72	-	-									-
62.10	-	-									-
62.20	-	-									-
63.11	-	-									-
63.12	-	-									-
63.21	-	-									-
63.22	-	-									-
63.41	-	-									-
63.42	-	-									-
63.51	-	-									-
63.52	-	-									-
63.53	-	-									-
63.54	-	-									-
63.59	-	-									-
64.10	-	-			263 460 536,54						263 460 536,54
64.20	-	-									-
65.11	-	-									-
65.12	-	-									-
65.13	-	-									-
65.24	-	-									-
65.25	-	-									-
65.26	-	-									-
65.34	-	-									-
65.35	-	-									-
65.40	-	-									-
65.50	-	-									-
71.11	-	-									-
71.12	-	-									-
71.21	-	-									-
71.22	-	-									-
71.31	-	-									-
71.32	-	-									-
72.00	-	-									-
72.90	-	-									-
73.10	-	-									-
73.20	-	-									-
73.30	-	-									-
73.40	-	-									-
73.90	-	-									-
74.10	-	-			80 649,21						80 649,21
74.22	-	-									-
74.30	-	-									-
74.40	-	-									-
74.50	-	-									-
74.60	-	-									-
74.70	-	-									-
74.80	-	-									-
74.90	-	-									-
75.00	-	-									-
81.11	-	-			10 000,00						10 000,00
81.12	-	-									-
81.21	-	-									-
81.22	-	-									-
81.31	-	-									-
81.32	-	-									-
81.41	-	-									-
81.42	-	-									-
81.51	-	-									-
81.52	-	-									-
81.61	-	-									-
81.62	-	-									-
81.70	-	-									-
82.00	-	-									-
83.00	-	-									-
84.11	-	-									-
84.12	-	-									-
84.13	-	-									-
84.14	-	-									-
84.15	-	-									-
84.16	-	-									-
84.17	-	-									-
84.21	-	-									-
84.22	-	-									-
84.23	-	-									-
84.24	-	-									-
85.11	-	-									-
85.12	-	-									-
85.13	-	-									-
85.14	-	-									-
85.15	-	-									-
85.16	-	-									-
85.17	-	-									-
85.20	-	-									-
85.31	-	-			493 366,61						493 366,61
85.32	-	-									-
85.34	-	-									-
85.35	-	-									-
85.40	-	-									-
85.50	-	-									-
85.61	-	-									-

definitief

**KRUISTABEL ESR-COFOG OVER DE UITVOERINGSREKENING VAN DE UITGAVENBEGROTING VAN HET JAAR**

ESR / COFOG	te verdelen	00000	01.71.0 Verrichtingen in verband met interestlaste n van de overheidssch uld	01.72.0 Aflossing en opneming van schuld in euro	09.60.0 ONDERWIJSONDERSTE UNENDE DIENSTEN	maak uw keuze	maak uw keuze	maak uw keuze	maak uw keuze	maak uw keuze	TOTAAL
85.62	-										-
85.63	-										-
85.64	-										-
85.65	-										-
91.10				-							-
91.20				-							-
91.30				-							-
91.70				-							-
92.00	-										-
93.00	-										-
<b>TOTAAL</b>	-	<b>6 439 627,33</b>	-	-	<b>356 883 787,06</b>	-	-	-	-	-	<b>363 323 414,39</b>

definitief

**DETAIL VAN DE RESERVEFONDSEN***gebaseerd op art. 40 §2 van het Rekendecreet*

Decretale basis

Naam fonds

	Initiële begroting	Laatste begroting	Uitvoering
<b>Beginsaldo (+)</b>			
<b>Toevoeging (03.10.2) (+)</b>	-	-	-
Oorsprong ( <i>ESR-code</i> )			
<b>Opneming (08.10.2) (+)</b>	-	-	-
Aanwending ( <i>ESR-code</i> )			
<b>Eindsaldo</b>	-	-	-

Decretale basis

Naam fonds

	Initiële begroting	Laatste begroting	Uitvoering
<b>Beginsaldo (+)</b>			
<b>Toevoeging (03.10.2) (+)</b>	-	-	-
Oorsprong ( <i>ESR-code</i> )			
<b>Opneming (08.10.2) (+)</b>	-	-	-
Aanwending ( <i>ESR-code</i> )			
<b>Eindsaldo</b>	-	-	-

## AANSLUITING ECONOMISCH- MET BEGROTINGSRESULTAAT

gebaseerd op art. 45, 4° van het Rekendecreet

Te bestemmen bedrijfseconomisch resultaat (+/-)	code	Boekjaar
	9905	<b>-13 409 405,85</b>

### Verrichtingen zonder impact op het begrotingsresultaat

Afschrijvingen en waardeverminderingen op vast activa (+)	630	50 069,33
Waardeverminderingen op voorraden, bestellingen in uitvoering en handelsvorderingen (+)	631/4	-
Voorzieningen voor risico's en kosten (+)	635/8	-
Terugneming van afschrijvingen en van waardeverminderingen op immateriële en materiële vaste activa (-)	760	-
)		
Terugneming van voorzieningen voor uitzonderlijke risico's en kosten (-)	7620	-
Terugneming van waardevermindering op financiële vaste activa(-)	761	-
Terugneming van voorzieningen voor uitzonderlijke financiële risico's en kosten (-)	7621	-
Niet-recurrente afschrijvingen en waardeverminderingen op oprichtingskosten, op immateriële en materiële vaste activa (+)	660	-
Voorzieningen voor uitzonderlijke bedrijfsrisico's en -kosten: toevoegingen (bestedingen) (+)/(-)	6620	-
Waardeverminderingen op fin vaste activa (+)	661	-
Voorzieningen voor uitzonderlijke financiële risico's en kosten: toevoegingen (bestedingen) (+)/(-)	6621	-
Meerwaarden bij de realisatie van immateriële en materiële vaste activa (-)	7630	-
Meerwaarden bij de realisatie van financiële vaste activa (-)	7631	-
Minderwaarden bij de realisatie van immateriële en materiële vaste activa (+)	6630	-
Minderwaarden bij de realisatie van financiële vaste activa (+)	6631	-
Meerwaarde op de courante realisatie van materiële vaste activa (-)	741	-
Minderwaarde op de courante realisatie van materiële vaste activa (+)	641	-
Mutatie Provisie niet-opgenomen vakantiedagen (+/-)	VO 6.9	-
Verrekening kapitaalsubsidies eigen investeringenIn resultaat genomen kapitaalsubsidie (-)	753	-
<i>Andere (nader toe te lichten)</i>		
.....		
.....		
.....		
.....		
.....		
.....		

### Verrichtingen met uitsluitend impact op het begrotingsresultaat (niet op bedrijfseconomisch resultaat)

Investeringen in immateriële en materiële vaste activa (-)	ESR 71/4	-80 649,21
Kapitaalverstekkingen van het boekjaar en aankopen van aandelen en obligaties (-)	ESR 81/5	-503 366,61
Correctie op ESR 81.70 mbt Rente op SWAPs (+)	ESR 81.70	-
Verkopen op materiële en immateriële vaste activa (+)	ESR 76/7	-
Terugbetalingen van Kapitaalverstekkingen van het boekjaar en verkopen van aandelen en obligaties (+)	ESR 86/9	8 351,55
Correctie op ESR 86.70 mbt Rente op SWAPs (-)	ESR 86.70	-
Nieuw aangegane leningen van het boekjaar (+)	ESR 96	-
Afbetaling kapitaalgedeelte lening (-)	ESR 91	-
Aangaan kapitaalverhoging in cash (+)	ESR 98	-
Terugbetalingen kapitaal of uitgiftepremies in cash (-)	ESR 93	-
Diverse interne verrichtingen en opnemingen uit reservefondsen (+)	ESR 08.10	-
Diverse interne verrichtingen en spijzigen van reservefondsen (-)	ESR 03.10	-
Nieuw toegekende kapitaalsubsidies eigen investeringen (+)	VO 6.8	-
<i>Andere (nader toe te lichten)</i>		
.....		
.....		
.....		
.....		
.....		

### Begrotingsresultaat

VO14	berekend na aansluiting	<b>-13 935 000,79</b>
	Begrotingssaldo: opbouw (+) / intering (-)	<b>-13 935 000,79</b>

0,00

definitief

## TOELICHTINGEN BIJ DE UITVOERINGSREKENING VAN DE BEGROTING EN ANDERE VERSLAGEN

### Jaarverslag

Gelieve uw verslag in een **afzonderlijk** document over te maken via de voorziene procedure

### Verslag van de Commissarissen

Indien uw rekening wordt gereviseerd door een revisor/Commissaris, gelieve uw verslag in een **afzonderlijk** document over te maken via de voorziene procedure.

### Verslag Regeringsafgevaardigde Financiën en Begroting

Indien uw rekening wordt gereviseerd door een regeringsafgevaardigde/-commissaris, gelieve uw verslag in een **afzonderlijk** document over te maken via de voorziene procedure.

### Toelichting bij de begrotingsuitvoering

Hieronder of in een afzonderlijk Word- en/of Excelbestand komt conform artikel 31, 4° en artikel 45, 5° van het Rekendecreet van 8 juli 2011 de toelichting bij de balans, resultatenrekening en uitvoering van de begroting.

De toelichting moet commentaar bevatten waarin een getrouw beeld wordt gegeven van gang van zaken van het boekjaar, daaraan toegevoegd, gebeurtenissen na balansdatum tot en met indiening.

Doelstellingen:

- Feiten en gebeurtenissen in ruimere dan financiële context plaatsen;
- Werkelijk beeld geven van gebeuren binnen onderneming.

Verder wordt bij de vermelde gegevens in vol 1. tot en met vol. 4 additionele informatie, uitleg of verklaringen gegeven voor zover de ertoe behorende detaillering in vol. 6 tot en met vol. 19 dit nog niet bevat.