



**DEPARTEMENT
FINANCIËN &
BEGROTING**



NEERLEGGINGSFORMULIER:

Jaarrapportering

**Vlaamse overheid
in euro (EUR)**

Versie 2017

Voor meer informatie omtrent de neerlegging van de formulieren kan u terecht op de website van het Departement F&B:

<http://handleidingboekhoudregels.vonet.be/>

<https://handleidingboekhoudregels.vlaanderen.be/>

of u neemt contact op via

rechtspersonen@fb.vlaanderen.be

OPDRACHT VOOR NAZICHT OF CORRECTIE

Facultatieve vermeldingen:

- indien de jaarrekening werd geverifieerd of gecorrigeerd door een externe accountant of door een bedrijfsrevisor die niet de commissaris is, kunnen hierna worden vermeld: naam, voornamen, beroep en woonplaats van elke externe accountant of bedrijfsrevisor en zijn lidmaatschapsnummer bij zijn Instituut, evenals de aard van zijn opdracht:

- A. Het voeren van de boekhouding van de vereniging,
- B. Het opstellen van de jaarrekening,
- C. Het verifiëren van de jaarrekening en/of
- D. Het corrigeren van de jaarrekening.

- indien taken bedoeld onder A. of onder B. uitgevoerd zijn door erkende boekhouders of door erkende boekhouders-fiscalisten, kunnen hierna worden vermeld: naam, voornamen, beroep en woonplaats van elke erkende boekhouder of erkende boekhouder-fiscalist en zijn lidmaatschapsnummer bij het Beroepsinstituut van erkende Boekhouders en Fiscalisten, evenals de aard van zijn opdracht.

Naam, voornamen, beroep en woonplaats	Lidmaatschapsnummer	Aard van de opdracht (A, B, C en/of D)
Rekenhof		

LIJST VAN DE BESTUURDERS EN COMMISSARISSEN (vervolg van blz. VO 1.1)

Het Vlaams Parlement is niet onderworpen aan het Rekendecreet. De rekening van het Vlaams Parlement is gecontroleerd door het Rekenhof. De rekening wordt finaal door het Uitgebreid Bureau van het Vlaams Parlement ter goedkeuring voorgelegd aan de plenaire vergadering. Dit is gepland in juni 2018.

Inhoudstafel

Jaarrapportering 2017

Deel I Bedrijfseconomisch luik

VO 3.1	ACTIVA
VO 3.2	PASSIVA
VO 4	RESULTATENREKENING
VO 5	RESULTAATVERWERKING
VO 6.2	STAAT VAN DE IMMATERIELE VASTE ACTIVA (post 21 van de activa)
VO 6.3.1	STAAT VAN DE MATERIELE VASTE ACTIVA (posten 22 tot 27 van de activa)
VO 6.3.2	STAAT VAN DE MATERIELE VASTE ACTIVA (posten 22 tot 27 van de activa, vervolg)
VO 6.4	Staat van de financiële vaste activa (post 28 van de activa)
VO 6.5	Inlichtingen omtrent deelnemingen
VO 6.6	Geldbeleggingen (post 50/53 van de activa)
	Overlopende Rekeningen ACTIVA
	Ouderdomsbalans handelsvorderingen (post 40 van de activa)
VO 6.7	Staat van het KAPITAAL en de AANDEELHOUDERSSTRUCTUUR
	Staat van de Bestemde Fondsen (post 134 van de passiva - exclusief voor Hoger Onderwijs)
VO 6.8	Investeringsubsidies (post 15 van de passiva en post 753 van de resultatenrekening)
	Voorzieningen voor risico's en kosten (post 16 van de passiva en post 635/8 van de resultatenrekening)
	Ouderdomsbalans handelsschulden (post 44 van de passiva)
VO 6.9	STAAT VAN DE SCHULDEN EN OVERLOPENDE REKENINGEN (PASSIVA)
VO 6.11	De bedrijfsrevisor(-en) en de personen met wie hij (zij) verbonden is (zijn)
	Financiële resultaten
VO 6.12	Opbrengsten en kosten van uitzonderlijke omvang of uitzonderlijke mate van voorkomen
VO 6.14	Niet in de balans opgenomen rechten en verplichtingen
VO 6.19	Samenvatting van de waarderingsregels

Deel II Budgettair luik

VO 10	UITVOERING MIDDELEN VAN DE VLAAMSE GEMEENSCHAP incl. DAB's en VAN DE RECHTSPERSONEN gebruikmakend van ORAFIN
VO 11a	UITVOERING UITGAVEN VAN DE VLAAMSE GEMEENSCHAP incl. DAB's en VAN DE RECHTSPERSONEN gebruikmakend van ORAFIN : VAK
VO 11b	UITVOERING UITGAVEN VAN DE VLAAMSE GEMEENSCHAP incl. DAB's en VAN DE RECHTSPERSONEN gebruikmakend van ORAFIN : VEK
VO 11c	UITVOERING VAN DE UITGAVENBEGROTING VLAAMSE GEMEENSCHAP: VRK
VO 13	STAAT VAN DE OPENSTAANDE VERBINTENISSEN
vol 14	UITVOERINGSREKENING VAN DE BEGROTING - ESR 2010
VO 16	SUBSIDIES AAN LOKALE BESTUREN
VO 17	KRUISTABEL ESR-COFOG OVER DE UITVOERINGSREKENING VAN DE UITGAVENBEGROTING VAN HET JAAR
VO 18	DETAIL VAN DE RESERVEFONDSEN
VO 19	AANSLUITING ECONOMISCH- MET BEGROTINGSRESULTAAT
VO 20	verslagen TOELICHTINGEN BIJ DE UITVOERINGSREKENING VAN DE BEGROTING EN ANDERE VERSLAGEN

Deel III Building Blocks

BBX_Deposits (AF.2)
BBL_Loans (AF.4)
BBL_other & accounts payable (AF.8)
BBA_other & accounts receivable (AF.8)
BBA_Debt securities (AF.3)
BBA_Loans (AF.4)
BBA_Shares (AF.5)
BBL_Shares (AF.5)
Aansluiting Building Blocks met jaarrekening

overzicht COFOG codes
Overzicht controles

NEERLEGGINGSFORMULIER:

Jaarrapportering

**Vlaamse overheid
in euro (EUR)**

Versie 2017

**Deel I
Bedrijfseconomisch luik**

Nr.	093184563				VO 3.1
		Toel.	Codes	Boekjaar	Vorig boekjaar
BALANS NA WINSTVERDELING					
ACTIVA					
OPRICHTINGSKOSTEN			20	-	-
VASTE ACTIVA			21/28	142.684.702	143.647.500
Immateriële vaste activa	6.2		21	-	-
Materiële vaste activa	6.3		22/27	142.684.702	143.647.500
Terreinen en gebouwen			22	138.908.370	140.116.064
Installaties, machines en uitrusting			23	1.393.281	1.526.662
Meubilair en rollend materieel			24	155.767	198.612
Leasing en soortgelijke rechten			25	-	-
Overige materiële vaste activa			26	1.713.996	1.671.772
Activa in aanbouw en vooruitbetalingen			27	513.288	134.390
Financiële vaste activa	6.4/5		28	-	-
Verbonden ondernemingen			280/1	-	-
Deelnemingen			280	-	-
Vorderingen			281	-	-
Ondernemingen waarmee een deelnemings- verhouding bestaat			282/3	-	-
Deelnemingen			282	-	-
Vorderingen			283	-	-
Andere Financiële vaste activa			284/8	-	-
Aandelen			284	-	-
Vorderingen			285	-	-
Borgtochten in contanten			286/8	-	-
VLOTTENDE ACTIVA			29/58	55.438.993	51.068.630
Vorderingen op meer dan één jaar			29	-	-
Handelsvorderingen			290	-	-
Overige vorderingen			291	-	-
Voorraden en bestellingen in uitvoering			3	168.597	165.773
Vorraden			30/36	168.597	165.773
Grond- en hulpstoffen			30/31	-	-
Goederen in bewerking			32	-	-
Gereed product			33	-	-
Handelsgoederen			34	168.597	165.773
Onroerende goederen bestemd voor verkoop			35	-	-
Vooruitbetalingen			36	-	-
Bestellingen in uitvoering			37	-	-
Vorderingen op ten hoogste één jaar			40/41	87.148	128.843
Handelsvorderingen	6.6		40	86.826	128.644
Overige vorderingen			41	322	200
Geldbeleggingen	6.6		50/53	50.134.249	47.350.951
Eigen aandelen			50	-	-
Overige beleggingen			51/53	50.134.249	47.350.951
Liquide middelen			54/58	5.020.166	3.274.651
Overlopende rekeningen	6.6		490/1	28.834	148.412
TOTAAL DER ACTIVA			20/58	198.123.695	194.716.130

Nr.	093184563				VO 3.2
		Toel.	Codes	Boekjaar	Vorig boekjaar
PASSIVA					
EIGEN VERMOGEN					
			10/15	190.319.628	186.982.240
Kapitaal		6.7	10	45.931.363	45.931.363
Geplaatst kapitaal			100	45.931.363	45.931.363
Niet-opgevraagd kapitaal			101	-	-
Uitgiftepremies			11	-	-
Herwaarderingsmeerwaarden			12	52.249.647	49.741.240
Reserves / Bestemde Fondsen (*)			13	46.001.873	42.059.405
Wettelijke reserve			130	-	-
Onbeschikbare reserves			131	-	-
Belastingvrije reserves			132	-	-
Beschikbare reserves			133	46.001.873	42.059.405
Bestemde Fondsen(*)		6.7	134	-	-
Overgedragen positief (negatief) resultaat (+/-)			14	-7.089.182	-5.496.436
Kapitaalsubsidies		6.8	15	53.225.928	54.746.669
Voorschot aan vennoten op verdeling van het netto-actief			19	-	-
VOORZIENINGEN EN UITGESTELDE BELASTINGEN					
			16	-	-
Voorzieningen voor risico's en kosten		6.8	160/5	-	-
Pensioenen en soortgelijke verplichtingen			160	-	-
Fiscale lasten			161	-	-
Grote herstellings- en onderhoudswerken			162	-	-
Milieuverplichtingen			163	-	-
Overige risico's en kosten (toelichting. VII)			164/5	-	-
Uitgestelde belastingen		6.8	168	-	-
SCHULDEN					
			17/49	7.804.067	7.733.890
Schulden op meer dan één jaar		6.9	17	-	130.549
Financiële schulden			170/4	-	-
Achtergestelde leningen			170	-	-
Niet-achtergestelde obligatieleningen			171	-	-
Leasing en soortgelijke schulden			172	-	-
Kredietinstellingen			173	-	-
Overige leningen			174	-	-
Handelsschulden			175	-	-
Ontvangen vooruitbetalingen op bestellingen			176	-	-
Overige schulden			178/9	-	130.549
Schulden op ten hoogste één jaar		6.9	42/48	7.751.502	7.602.101
Schulden op meer dan één jaar die binnen het jaar vervallen		6.9	42	133.724	730.963
Financiële schulden			43	-	-
Kredietinstellingen			430/8	-	-
Overige leningen			439	-	-
Handelsschulden		6.8	44	3.022.827	1.590.164
Ontvangen vooruitbetalingen op bestellingen			46	-	-
Schulden met betrekking tot belastingen, bezoldigingen en sociale lasten		6.9	45	4.591.320	4.426.276
Belastingen			450/3	850.228	845.363
Bezoldigingen en sociale lasten			454/9	3.741.092	3.580.913
Overige schulden		6.9	47/48	3.632	854.697
Overlopende rekeningen		6.9	492/3	52.565	1.240
TOTAAL DER PASSIVA			10/49	198.123.695	194.716.130

(*) Bestemde Fondsen: exclusieve rubriek voor Hoger Onderwijs

	Toel.	Codes	Boekjaar	Vorig boekjaar
RESULTATENREKENING				
Bedrijfsopbrengsten		70/76A	94.788.652	95.025.395
Omzet		70	475.978	511.302
Voorraad goederen in bewerking en gereed product en bestellingen in uitvoering: toename (afname) ... (+)/(-)		71	-	-
Geproduceerde vaste activa		72	-	-
Andere bedrijfsopbrengsten		73/74	94.312.674	94.514.093
Niet-recurrente bedrijfsopbrengsten	6.12	76A	-	-
Bedrijfskosten (-)		60/66A	94.055.814	91.109.558
Handelsgoederen, grond- en hulpstoffen		60	18.394	4.812
Aankopen		600/8	106.143	88.665
Voorraad: afname +, toename -		609	-87.749	-83.853
Diensten en diverse goederen		61	10.600.755	10.535.309
Bezoldigingen, sociale lasten en pensioenen		62	58.608.491	57.786.302
Afschrijvingen en waardeverminderingen op oprichtingskosten, op immateriële en materiële vaste activa		630	4.690.998	4.598.389
Waardeverminderingen op voorraden, op bestellingen in uitvoering en op handelsvorderingen (terugnemingen)...(+)/(-)		631/4	525	8.226
Voorzieningen voor risico's en kosten (toevoegingen +, bestedingen en terugnemingen) ...(+)/(-)		635/8	-	-
Andere bedrijfskosten		640/8	20.134.044	18.176.018
Als herstructureringskosten geactiveerde bedrijfskosten (-)		649	-	-
Niet-recurrente bedrijfskosten	6.12	66A	2.608	501
Positief (Negatief) Resultaat (+/-)		9901	732.838	3.915.837
Financiële opbrengsten	6.11	75/76B	1.618.730	1.619.854
Recurrente financiële opbrengsten		75	1.610.857	1.619.533
Opbrengsten uit financiële vaste activa		750	-	-
Opbrengsten uit vlottende activa		751	90.116	98.736
Andere financiële opbrengsten		752/9	1.520.741	1.520.796
Niet-recurrente financiële opbrengsten	6.12	76B	7.873	322
Financiële kosten (-)	6.11	65/66B	1.847	10.476
Recurrente financiële kosten		65	1.847	10.476
Kosten van schulden		650	347	8.757
Waardeverminderingen op vlottende activa andere dan voorraden, bestellingen in uitvoering en handelsvorderingen: toevoegingen (terugnemingen)...(+)/(-)		651	-	-
Andere financiële kosten		652/9	1.500	1.719
Niet-recurrente financiële kosten	6.12	66B	-	-
Positief (Negatief) resultaat van het boekjaar voor belasting (+/-)		9903	2.349.721	5.525.216
Onttrekking aan de uitgestelde belastingen		780	-	-
Overboeking naar de uitgestelde belastingen		680	-	-
Belastingen op het resultaat (+)/(-)		67/77	-	-
Belastingen		670/3	-	-
Regularisering van belastingen en terugneming van voorzieningen voor belastingen		77	-	-
Positief (Negatief) resultaat van het boekjaar (+/-)		9904	2.349.721	5.525.216
Onttrekking aan de belastingvrije reserves		789	1.023.766	2.546.450
Overboeking naar de belastingvrije reserves		689	2.300.000	4.350.000
Te bestemmen positief (negatief) resultaat van het boekjaar (+/-)		9905	1.073.487	3.721.666

Nr.	093184563	VO 5	
	Codes	Boekjaar	Vorig boekjaar
RESULTAATVERWERKING			
Te bestemmen positief (negatief) resultaat (+)/(-)	9906	-4.422.949	4.232.448
Te bestemmen resultaat van het boekjaar (+)/(-)	(9905)	1.073.487	3.721.666
Overgedragen resultaat van het vorige boekjaar (+)/(-)	14P	-5.496.436	510.782
Onttrekken aan het eigen vermogen / Bestemde Fondsen	791/792	-	-
Aan het kapitaal en aan de uitgiftepremies	791	-	-
Aan de reserves / Bestemde Fondsen	792	-	-
Toevoeging aan het eigen vermogen / Bestemde Fondsen	691/2	2.666.234	9.728.883
Over te dragen positief (negatief) resultaat (+)/(-)	(14)	-7.089.182	-5.496.436
Tussenkost van de vennoten in het verlies	794	-	-
Uit te keren resultaat	694/7	-	-
Vergoeding van het kapitaal (*)	694	-	-
Bestuurders of zaakvoerders (*)	695	-	-
Werknemers	696	-	-
Andere rechthebbenden (*)	697	-	-

(*) Alleen voor vennootschappen met beperkte aansprakelijkheid naar Belgisch recht.

Toelichting

STAAT VAN DE IMMATERIELE VASTE ACTIVA (post 21 van de activa)

a) Aanschaffingswaarde

Per einde van het vorige boekjaar (+)

Mutaties tijdens het boekjaar:

- Aanschaffingen, met inbegrip van de geproduceerde vaste activa (+)
- Overdrachten en buitengebruikstellingen (-)
- Overboekingen van een post naar een andere (+/-)

Per einde van het boekjaar

c) Afschrijvingen en waardeverminderingen

Per einde van het vorige boekjaar (+)

Mutaties tijdens het boekjaar:

- Geboekt (+)
- Teruggenomen want overtollig (-)
- Verworven van derden (+)
- Afgeboekt na overdrachten en buitengebruikstellingen (-)
- Overgeboekt van een post naar een andere (+/-)

Per einde van het boekjaar

d) Netto-boekwaarde per einde van het boekjaar (a) - (c)

- waarvan software

Codes	1. Kosten van ontwikkeling	2. Kosten van onderzoek	3. Concessies, octroolen, licenties enz.	4. Goodwill
801				
802				
803				
804				
805	-	-	-	-
806				
807				
808				
809				
810				
811				
812	-	-	-	-
813	-	-	-	-

STAAT VAN DE MATERIELE VASTE ACTIVA (posten 22 tot 27 van de activa)

Codes	1. Terreinen en gebouwen (post 22)	2. Installaties, machines en uitrusting (post 23)	3. Meubilair en materieel (post 24)
a) Aanschaffingswaarde			
Per einde van het vorige boekjaar (+)	815 159.332.464	6.512.579	6.461.177
Mutaties tijdens het boekjaar:			
• Aanschaffingen, met inbegrip van de geproduceerde vaste activa (+)	816 162.604	478.520	16.362
• Overdrachten en buitengebruikstellingen (-)	817	378.425	85.095
• Overboekingen van een post naar een andere (+/-)	818 29.292	126.198	
Per einde van het boekjaar	819 159.524.360	6.738.872	6.392.444
b) Meerwaarden			
Per einde van het vorige boekjaar (+)	820 40.241.240		
Mutaties tijdens het boekjaar:			
• Geboekt (+)	821 2.508.408		
• Verworven van derden (+)	822		
• Afgeboekt (-)	823		
• Overgeboekt van een post naar een andere (+/-)	824		
Per einde van het boekjaar	825 42.749.647	-	-
c) Afschrijvingen en waardeverminderingen			
Per einde van het vorige boekjaar (+)	826 59.457.639	4.985.918	6.262.566
Mutaties tijdens het boekjaar:			
Geboekt (+)	827 3.907.999	730.203	52.796
• Teruggenomen want overtollig (-)	828		
• Verworven van derden (+)	829		
• Afgeboekt na overdrachten en buitengebruikstellingen (-)	830	370.530	78.684
• Overgeboekt van een post naar een andere (+/-)	831		
Per einde van het boekjaar	832 63.365.637	5.345.591	6.236.677
d) Netto-boekwaarde per einde van het boekjaar			
(a) + (b) - (c)	833 138.908.370	1.393.281	155.767

STAAT VAN DE MATERIELE VASTE ACTIVA (posten 22 tot 27 van de activa, vervolg)

codes	4. Leasing en soortgelijke rechten	5. Overige materiële vaste activa	6. Activa in aanbouw en vooruitbetalingen
	(post 25)	(post 26)	(post 27)
a) Aanschaffingswaarde			
Per einde van het vorige boekjaar (+)	815	2.500.126	134.390
Mutaties tijdens het boekjaar:			
• Aanschaffingen, met inbegrip van de geproduceerde vaste activa (+)	816	42.224	534.388
• Overdrachten en buitengebruikstellingen (-)	817		155.490
• Overboekingen van een post naar een andere (+/-)	818		
Per einde van het boekjaar	819	2.542.350	513.288
	-		
b) Meerwaarden			
Per einde van het vorige boekjaar (+)	820	-828.354	
Mutaties tijdens het boekjaar:			
• Geboekt (+)	821		
• Verworven van derden (+)	822		
• Afgeboekt (-)	823		
• Overgeboekt van een post naar een andere (+/-)	824		
Per einde van het boekjaar	825	-828.354	-
	-		
c) Afschrijvingen en waardeverminderingen			
Per einde van het vorige boekjaar (+)	826		
Mutaties tijdens het boekjaar:			
• Geboekt (+)	827		
• Teruggenomen want overtollig (-)	828		
• Verworven van derden (+)	829		
• Afgeboekt na overdrachten en buitengebruikstellingen (-)	830		
• Overgeboekt van een post naar een andere (+/-)	831		
Per einde van het boekjaar	832	-	-
	-		
d) Netto boekwaarde per einde van het boekjaar (a) + (b) - (c)	833	1.713.996	513.288
• werken burgerlijke bouwkunde			
• waarvan overige		1.713.996	

Staat van de financiële vaste activa (post 28 van de activa)

Deelnemingen**a) Aanschaffingswaarde**

Per einde van het vorige boekjaar (+)

Mutaties tijdens het boekjaar:

- Aanschaffingen (+)
- Overdrachten en buitengebruikstellingen (-)
- Overboekingen van een post naar een andere (+/-)

Per einde van het boekjaar

b) Meerwaarde

Per einde van het vorige boekjaar (+)

Mutaties tijdens het boekjaar:

- Geboekt (+)
- Verworven van derden (+)
- Afgeboekt (-)
- Overgeboekt van een post naar een andere (+/-)

Per einde van het boekjaar

c) Waardeverminderingen

Per einde van het vorige boekjaar (+)

Mutaties tijdens het boekjaar:

- Geboekt (+)
- Teruggenomen want overtollig (-)
- Verworven van derden (+)
- Afgeboekt na overdrachten en buitengebruikstellingen (-)
- Overgeboekt van een post naar een andere (+/-)

Per einde van het boekjaar

d) Niet-opgevraagde bedragen

Per einde van het vorige boekjaar (+)

Mutaties tijdens het boekjaar (+/-)

Per einde van het boekjaar

Netto boekwaarde per einde van het boekjaar

(a) + (b) - (c) - (d)

Codes	In vennootschappen
	<i>(post 280/282/284)</i>
835	
836	
837	
838	
839	-
840	
841	
842	
843	
844	
845	-
846	
847	
848	
849	
850	
851	
852	-
853	
854	
855	-
856	-

Vorderingen

Netto boekwaarde per einde van het vorige boekjaar

Mutaties tijdens het boekjaar:

- Toevoegingen (+)
- Terugbetalingen (-)
- Geboekte waardeverminderingen (-)
- Teruggenomen waardeverminderingen (+)
- Wisselkoersverschillen (+/-)
- Overige (+/-)

Netto boekwaarde per einde van het boekjaar**Gecumuleerde waardeverminderingen op vorderingen per einde van het boekjaar**

Codes	Op rechtspersonen
	<i>(post 281/283/285)</i>
857	-
858	
859	
860	
861	
862	
863	
864	-
865	

Geldbeleggingen (post 50/53 van de activa)

Geldbeleggingen andere dan aandelen, vastrentende effecten en termijndeposito's

Aandelen

- Boekwaarde verhoogd met het niet-opgevraagde bedrag
- Niet-opgevraagd bedrag (-)
- Edele metalen en kunstwerken

Vastrentende effecten

- waarvan uitgegeven door kredietinstellingen

Termijnrekeningen bij kredietinstellingen

met een resterende looptijd of opzegtermijn van:

- Hoogstens één maand
- Meer dan één maand en hoogstens één jaar
- Meer dan één jaar

Hierboven niet-opgenomen overige geldbeleggingen

Codes	Boekjaar	Vorig boekjaar
50	-	-
51	-	-
8681		
8682		
8683		
52	4.833.790	-
8684	-	
53	45.300.459	47.350.951
8686		
8687	45.300.459	47.350.951
8688		
8689		

Overlopende Rekeningen ACTIVA

Uitsplitsing van de post 490/1 van de activa indien daaronder een belangrijk bedrag voorkomt

	Boekjaar

Ouderdomsbalans handelsvorderingen (post 40 van de activa)

Vervallen/Niet vervallen

- Niet Vervallen
- Vervallen <= 30d
- Vervallen > 30d - <= 60d
- Vervallen >60d - <=90d
- Vervallen >90d
- Totaal

	Boekjaar	Vorig boekjaar
	85.349	124.816
		1.660
		1.293
	293	714
	1.184	162
	86.826	128.644

Staat van het KAPITAAL en de AANDEELHOUDERSSTRUCTUUR


	Codes	Boekjaar	Vorig boekjaar
Maatschappelijk kapitaal			
Geplaatst kapitaal per einde van het boekjaar	100	45.931.363	45.931.363

	Codes	Bedragen	Aantal aandelen
Wijzigingen tijdens het boekjaar			
...			
...			
Samenstelling van het kapitaal			
Soorten aandelen			
.....			
.....			

	Codes	Niet-opgevraagd bedrag	Opgevraagd, niet-gestort bedrag
Niet-gestort kapitaal			
Niet-opgevraagd kapitaal	101	0	
Opgevraagd, niet-gestort kapitaal	8712		


	Codes	Boekjaar
Eigen aandelen		
Gehouden door de rechtspersoon zelf		
Kapitaalbedrag	8721	
Aantal aandelen	8722	

Beknopte duiding bij soorten aandelen (vb aandelen X preferente aandelen bij de winstuitkering tov aandelen Y)



Staat van de Bestemde Fondsen (post 134 van de passiva - exclusief voor Hoger Onderwijs)

Waarderingsregels gekozen om de bestemde bedragen te bepalen



Investeringsubsidies (post 15 van de passiva en post 753 van de resultatenrekening)

Omschrijving	Begin boekjaar (post 15)	Toename (+)	In Resultaat (-) (post 753)	Einde boekjaar (post 15)
Investeringsubsidies				
Beleidsdomein				-
				-
Overige	54.746.669		1.520.741	53.225.928

Voorzieningen voor risico's en kosten (post 16 van de passiva en post 635/8 van de resultatenrekening)

	Boekjaar
Uitsplitsing van post 160/5 van de passiva indien daaronder een belangrijk bedrag voorkomt	
	-
Uitsplitsing van post 168 van de passiva indien daaronder een belangrijk bedrag voorkomt	
	-

Voorzieningen voor risico's en kosten (post 635/8)

- Toevoegingen
- Bestedingen en terugnemingen (-)

Codes	Boekjaar	Vorig boekjaar
9115		
9116		

Ouderdombalans handelsschulden (post 44 van de passiva)

Vervallen/Niet vervallen

Boekjaar	Vorig boekjaar

STAAT VAN DE SCHULDEN EN OVERLOPENDE REKENINGEN (PASSIVA)

Uitsplitsing van de schulden met een oorspronkelijke looptijd van meer dan een jaar, naar gelang van hun resterende looptijd

- Financiële schulden**
- Achternestelde leningen
- Niet-achternestelde obligatieleningen
- Leasing en soortgelijke schulden
- Kredietinstellingen
- Overige leningen
- Handelsschulden**
- Ontvangen vooruitbetalingen op bestellingen
- Overige schulden
- Totaal**

Codes	SCHULDEN MET EEN RESTERENDE LOOPTIJD VAN		
	1. hoogstens één jaar	2. meer dan één jaar doch hoogstens 5 jaar	3. meer dan 5 jaar
	<i>(post 42)</i>	<i>(post 17)</i>	
880	-	-	-
881			
882			
883			
884			
885			
886			
889			
890	133.724		
891	133.724	-	-

Gewaarborgde schulden (begrepen in de posten 17 en 42/48 van de passiva)

- Financiële schulden**
- Achternestelde leningen
- Niet-achternestelde obligatieleningen
- Leasing en soortgelijke schulden
- Kredietinstellingen
- Overige leningen
- Handelsschulden**
- Ontvangen vooruitbetalingen op bestellingen
- Schulden m.b.t. belastingen, bezoldigingen en sociale lasten**
- Belastingen
- Bezoldigingen en sociale lasten
- Overige schulden
- Totaal**

Codes	SCHULDEN (OF GEDEELTE VAN DE SCHULDEN) GEWAARBORGD DOOR	
	Eigen activa	Andere Belgische overheidsinstellingen
892		
893		
894		
895		
896		
897		
898		
901		
902	-	-
903		
904		
905		
906	-	-

Schulden m.b.t. belastingen, bezoldigingen en sociale lasten

1. Belastingenschulden (post 450/3 van de passiva)
 - Waarvan vervallen**
 - Waarvan niet-vervallen**
 - Geraamde belastingenschulden**
2. Schulden m.b.t. bezoldigingen en sociale lasten (post 454/9 van passiva)
 - Waarvan vervallen**
 - Waarvan provisie voor niet opgenomen vakantiedagen**

Codes	Boekjaar
450/3	850.228
9072	
9073	850.228
450	-
454/9	3.741.092
9076	
	-

A. Provisie voor niet opgenomen vakantiedagen

	EUR
Aangelegde provisie eind vorig boekjaar	
Loonlast niet-opgenomen vakantiedagen	
Aangelegde provisie eind huidig boekjaar	
Mutatie	-

B. Berekening van de aangelegde provisie

Detail berekening op te nemen in de toelichting

C. Evolutie van het aantal overgedragen vakantiedagen

	Aantal
Overgedragen vakantiedagen	
Toegekende vakantiedagen	
Opgenomen vakantiedagen	
Uitbetaalde vakantiedagen	
Vervallen vakantiedagen	
Over te dragen vakantiedagen	0
Mutatie	0

Overlopende rekeningen Passiva

Uitsplitsing van de post 492/3 van de passiva, indien daaronder een belangrijk bedrag voorkomt

	Boekjaar

De bedrijfsrevisor(en) en de personen met wie hij (zij) verbonden is (zijn)

	Codes	Boekjaar
Bezoldiging bedrijfsrevisor(en)	9505	
Andere controleopdrachten	9506	
Belastingadviesopdrachten	9507	
Andere opdrachten buiten revisorale opdrachten	9508	

Financiële resultaten

	Codes	Boekjaar	Vorig boekjaar
Recurrente financiële opbrengsten	75	1.610.857	1.619.533
Opbrengsten uit financiële vaste activa	750	-	-
Opbrengsten uit vlottende activa	751	90.116	98.736
Andere Financiële opbrengsten	752/9	1.520.741	1.520.796
Uitsplitsing van overige financiële Opbrengsten			
...			
...			
...			
Recurrente Financiële kosten	65	1.847	10.476
Afschrijving van kosten bij uitgifte van leningen	6501	-	-
Geactiveerde interesten	6503	-	-
Waardeverminderingen op vlottende activa			
Geboekt	6510	-	-
Teruggenomen	6511	-	-
Andere Financiële kosten	653	-	-
Voorzieningen met financieel karakter			
toevoegingen	6560	-	-
Bestedingen en terugnemingen	6561	-	-
Verwijlinteressen	658	-	-
Uitsplitsing van overige financiële kosten			
...			
...			
...			

Opbrengsten en kosten van uitzonderlijke omvang of uitzonderlijke mate van voorkomen

	Codes	Boekjaar	Vorig boekjaar
Niet-recurrente opbrengsten	76	7.873	322
Niet-recurrente bedrijfsopbrengsten	(76A)	-	-
Terugneming van afschrijvingen en van waardeverminderingen op immateriële en materiële vaste activa	760	-	-
Terugneming van voorzieningen voor uitzonderlijke risico's en kosten	7620	-	-
Meerwaarden bij de realisatie van immateriële en materiële vaste activa	7630	-	-
Andere niet-recurrente bedrijfsopbrengsten	764/8	-	-
Niet-recurrente financiële opbrengsten	(76B)	7.873	322
Terugneming van waardevermindering op financiële vaste activa	761	-	-
Terugneming van voorzieningen voor uitzonderlijke financiële risico's en kosten	7621	-	-
Meerwaarden bij de realisatie van financiële vaste activa	7631	7.873	322
Andere niet-recurrente financiële opbrengsten	769	-	-
Niet-recurrente kosten	66	2.608	501
Niet-recurrente bedrijfskosten	(66A)	2.608	501
Niet-recurrente afschrijvingen en waardeverminderingen op oprichtingskosten, op immateriële en materiële vaste activa	660	2.608	501
Voorzieningen voor uitzonderlijke bedrijfsrisico's en -kosten: toevoegingen (bestedingen) (+)/(-)	6620	-	-
Minderwaarden bij de realisatie van immateriële en materiële vaste activa	6630	-	-
Andere niet-recurrente bedrijfskosten	664/7	-	-
Als herstructureringskosten geactiveerde niet-recurrente bedrijfskosten	6690	-	-
Niet-recurrente financiële kosten	(66B)	-	-
Waardeverminderingen op fin vaste activa	661	-	-
Voorzieningen voor uitzonderlijke financiële risico's en kosten: toevoegingen (bestedingen) (+)/(-)	6621	-	-
Minderwaarden bij de realisatie van financiële vaste activa	6631	-	-
Andere niet-recurrente financiële kosten	668	-	-
Als herstructureringskosten geactiveerde niet-recurrente financiële kosten	6691	-	-

Niet in de balans opgenomen rechten en verplichtingen

A1. Zekerheden die door de rechtspersoon werden gesteld of onherroepelijk beloofd op de eigen activa als waarborg voor eigen schulden en verplichtingen

Hypotheken:

boekwaarde van de bezwaarde activa

bedrag van de inschrijving

Pand op andere activa

boekwaarde van de in pand gegeven activa

Zekerheden op de nog door de rechtspersoon te verwerven activa:

bedrag van de betrokken activa

Codes	Boekjaar
916	
917	
919	
920	

A2. Belangrijke verplichtingen tot aankoop / verkoop van vaste activa

Belangrijke verplichtingen tot aankoop van vaste activa

[Yellow shaded area for data entry]

Belangrijke verplichtingen tot verkoop van vaste activa

[Yellow shaded area for data entry]

B. Belangrijke hangende geschillen

C. Aard, doel en financiële gevolgen van buitenbalansregelingen

Mits de risico's of voordelen die uit dergelijke regelingen voortvloeien van enige betekenis zijn en voor zover de openbaarmaking van dergelijke risico's of voordelen noodzakelijk is voor de beoordeling van de financiële positie van de rechtspersoon

Boekjaar

D. Andere niet in de balans opgenomen rechten en verplichtingen (met inbegrip van deze die niet kunnen worden becijferd)

Inclusief ontvangen gewestwaarborgen op bv aandeelhouderskapitaal

Boekjaar

Samenvatting van de waarderingsregels zoals voorgeschreven in het Rekendecreet

I. Beginsel

De waarderingsregels worden vastgesteld overeenkomstig de bepalingen van hoofdstuk IV van het Rekendecreet van toepassing voor de rechtspersonen Vlaamse overheid.

Ten behoeve van het getrouwe beeld wordt in de volgende uitzonderingsgevallen afgeweken van de in het Rekendecreet voor dubbele boekhouding bepaalde waarderingsregels:

Deze afwijkingen worden als volgt verantwoord:

Deze afwijkingen beïnvloeden als volgt het vermogen, de financiële positie en het resultaat van het rechtspersoon:

De waarderingsregels werden ten opzichte van het vorige boekjaar qua verwoording of toepassing **[gewijzigd]**. **[niet gewijzigd]**. Zo ja, dan heeft de wijziging betrekking op:

en heeft zij een **[positieve]** **[negatieve]** invloed op het resultaat van het boekjaar ten belope van € 0,00

De resultatenrekening **[wordt]** **[wordt niet]** op belangrijke wijze beïnvloed door opbrengsten en kosten die aan een vorig boekjaar moeten worden toegerekend. Zo ja, dan hebben deze betrekking op:

De cijfers van het boekjaar zijn niet vergelijkbaar met die van het vorige boekjaar en wel om de volgende reden:

Samenvatting van de waarderingsregels - deel 2
zoals voorgeschreven in het Rekendecreet

[Voor de vergelijkbaarheid worden de cijfers van het vorige boekjaar op volgende punten aangepast.]
 [Voor de vergelijking van de jaarrekeningen van beide boekjaren moet met volgende elementen rekening worden gehouden.]

Bij gebrek aan objectieve beoordelingscriteria is de waardering van de voorzienbare risico's, mogelijke verliezen en ontwaarderingen waarvan hierna sprake, onvermijdelijk aleatoir (uitzonderlijk):

Andere inlichtingen die noodzakelijk zijn opdat de jaarrekening een getrouw beeld zou geven van het vermogen, de financiële positie en het resultaat van het schoolbestuur:

II. Bijzondere regels

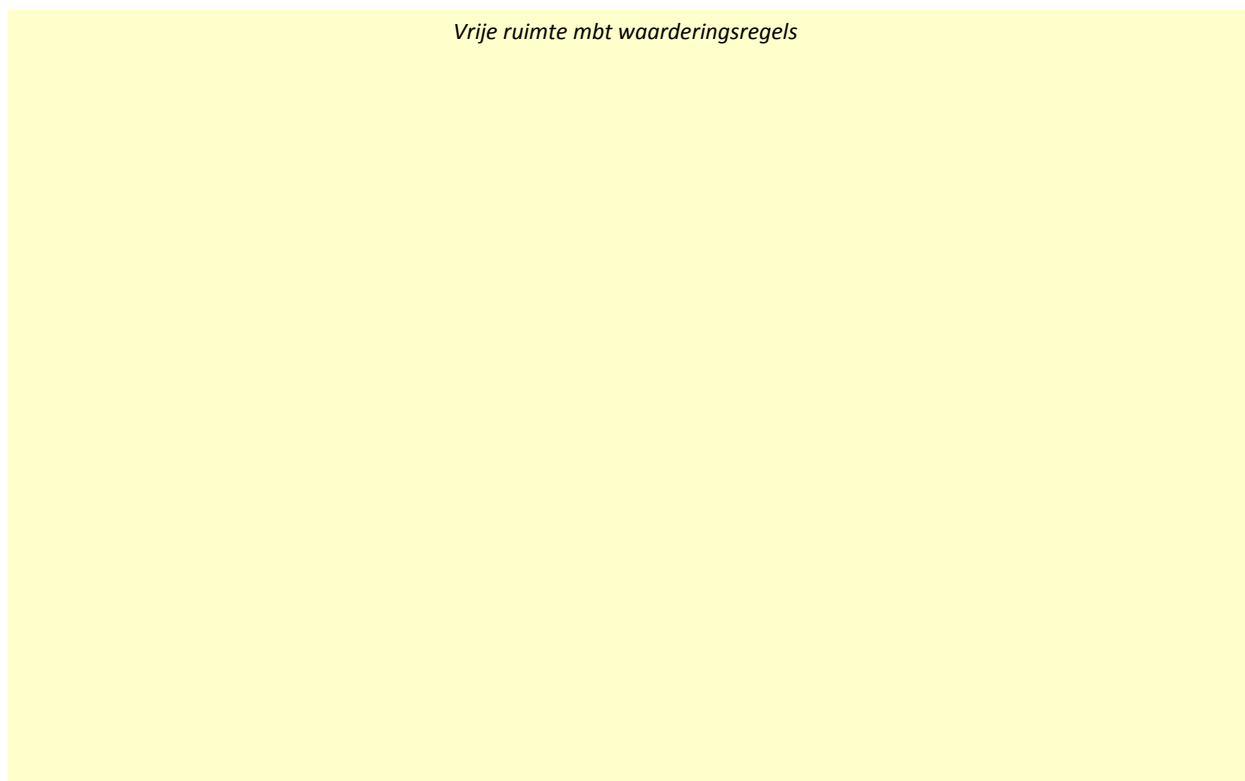
Intercalare rente
 In de aanschaffingswaarde van immateriële en materiële vaste activa [is] [is niet] de rente op vreemd vermogen dat wordt gebruikt voor hun financiering opgenomen, doch slechts voor zover zij betrekking heeft op de periode welke de bedrijfsklarheid van deze vaste activa voorafgaat.

Materiële vaste activa
 In de loop van het boekjaar [werden] [werden geen] materiële activa geherwaardeerd. Zo ja, dan wordt deze herwaardering als volgt verantwoord:

Afschrijvingen: Voor volgende activa worden afwijkende afschrijvingsregels toegepast:

Activa	Toegepast percentage	Verantwoording

**Samenvatting van de waarderingsregels - deel 3
zoals voorgeschreven in het Rekendecreet**



Vrije ruimte mbt waarderingsregels

Vlaamse overheid
Departement Financiën en Begroting
Financiële Diensten en Rapportering

NEERLEGGINGSFORMULIER:

Jaarrapportering

**Vlaamse overheid
in euro (EUR)**

Versie 2017

Deel II
Budgettair luik inclusief Reconciliatie

**UITVOERING MIDDELEN VAN DE VLAAMSE GEMEENSCHAP incl. DAB's
en VAN DE RECHTSPERSONEN gebruikmakend van ORAFIN**

MVG/DAB/RP	Jaar	Begrotingsartikel	Omschrijving	Toegewezen: Ja/Neen	Raming	Vorderingen Huidig Jaar
Rechtspersoon Rechtspersoon						
				TOTAAL	0	0

UITVOERING UITGAVEN VAN DE VLAAMSE GEMEENSCHAP incl. DAB's
en VAN DE RECHTSPERSONEN gebruikmakend van ORAFIN : VAK

Vol21a Gesplitste kredieten: Vastleggingskredieten

MVG/DAB/R P	jaar	Begrotingsartikel	Omschrijving	Aard	Vastleggingskredieten			Besteding	Saldo VAK	Enkel voor MVG	
					Decretaal VAK	Overdracht VAK	Totaal VAK	Verbintenissen	Saldo VAK		
Rechtspersoon							0		0		
							0		0		
							0		0		
							0		0		
							0		0		
							0		0		
							0		0		
							0		0		
							0		0		
							0		0		
							0		0		
							0		0		
							0		0		
							0		0		
							0		0		
							0		0		
							0		0		
							0		0		
	TOTAAL						0	0	0	0	0

UITVOERING UITGAVEN VAN DE VLAAMSE GEMEENSCHAP incl. DAB's
 en VAN DE RECHTSPERSONEN gebruikmakend van ORAFIN : VEK

Vol 21b Gesplitste kredieten: Vereffeningskredieten

MVG/DAB /RP	jaar	Begrotingsartikel	Omschrijving	Aard	Vereffeningskredieten			Besteding	Saldo VEK	
					Decretaal VEK	Overdracht VEK	Totaal VEK	Verplichtingen	Saldo VEK	Enkel voor MVG
Rechtspersoon							0		0	
							0		0	
							0		0	
							0		0	
							0		0	
							0		0	
							0		0	
							0		0	
							0		0	
							0		0	
							0		0	
							0		0	
							0		0	
							0		0	
							0		0	
							0		0	
							0		0	
							0		0	
							0		0	
							0		0	
							0		0	
							0		0	
							0		0	
							0		0	
TOTAAL						0	0	0	0	0

UITVOERING VAN DE UITGAVENBEGROTING VLAAMSE GEMEENSCHAP: VRK
Vol 21c Variabele kredieten VAK (1)

Jaar	Begrotingsartikel	Afdeling	Aard	VAK Huidig Jaar	Overdracht VAK (onbelast saldo)	Totaal VAK	Overdracht verbintenissen	Verbintenissen	Onbelast saldo VAK	Over te dragen verbintenissen
						0			0	
						0			0	
						0			0	
						0			0	
						0			0	
						0			0	
						0			0	
						0			0	
						0			0	
						0			0	
						0			0	
						0			0	
						0			0	
						0			0	
						0			0	
						0			0	
						0			0	
						0			0	
						0			0	
						0			0	
						0			0	
						0			0	
						0			0	
						0			0	
						0			0	
Totaal VRK VAK				0	0	0	0	0	0	0

Vol 21c Variabele kredieten VEK (1)

Jaar	Begrotingsartikel	AFD	Aard	VEK Huidig Jaar	Overdracht VEK	Totaal VEK	Verplichtingen	Saldo VEK
						0		0
						0		0
						0		0
						0		0
						0		0
						0		0
						0		0
						0		0
						0		0
						0		0
						0		0
						0		0
						0		0
						0		0
						0		0
						0		0
						0		0
						0		0
						0		0
						0		0
						0		0
						0		0
						0		0
Totaal VRK VEK				0	0	0	0	0

(1) Enkel van toepassing voor Ministerie Vlaamse Gemeenschap

Nr.	093184563			VO 14.	
ESR code	ESR Beschrijving	Begroting	Eindtoestand	Afwijking Absoluut	Afwijking Procentueel
0	NIET-VERDEELDE ONTVANGSTEN	25.476.950	25.705.716	228.766	0,90%
05	Ontvangsten te verdelen over hoofdgroepen 1 tot en met 9	0	0	0	
08	Interne verrichtingen	25.476.950	25.705.716	228.766	0,90%
08.1	Diverse interne verrichtingen en opnemingen uit reservefondsen	795.000	1.023.766	228.766	28,78%
08.21	Overgedragen overschot vorige boekjaren	24.681.950	24.681.950	0	0,00%
08.22	Over te dragen tekort van het boekjaar	0	0	0	
1	LOPENDE ONTVANGSTEN VAN GOEDEREN EN DIENSTEN (CONSUMPTIEBESTEDINGEN)	1.557.000	1.518.652	-38.348	-2,46%
16	Verkoop van niet-duurzame goederen en diensten	1.557.000	1.518.652	-38.348	-2,46%
18	Ontvangsten afkomstig van wegen- en waterbouwkundige werken	0	0	0	
19	Productie van investeringsgoederen in eigen beheer	0	0	0	
2	RENTEN EN INKOMSTEN UIT EIGENDOM	15.000	90.716	75.716	500,78%
26	Rente van overheidsvoorzieningen	15.000	90.716	75.716	500,78%
27	Exploitatiewinsten van overheidsbedrijven	0	0	0	
28	Overige opbrengsten van vermogen	0	0	0	
3	INKOMENOVERDRACHTEN VAN ANDERE SECTOREN	0	0	0	0%
36	Indirecte belastingen en heffingen	0	0	0	
37	Directe belastingen en bijdragen gestort aan de socialezekeringsinstellingen	0	0	0	
38	Overige inkomensoverdrachten van bedrijven, financiële instellingen, vzw's t.b.v. de gezinnen en van gezinnen en	0	0	0	
39	Inkomensoverdrachten van het buitenland	0	0	0	
4	INKOMENOVERDRACHTEN BINNEN DE OVERHEIDSECTOR	93.270.000	93.270.000	0	0,00%
46	Inkomensoverdrachten binnen een institutionele groep	93.270.000	93.270.000	0	0,00%
46.10	Van de institutionele overheid (MVG + IVAzrp)	93.270.000	93.270.000	0	0,00%
46.20	Van niet-organieke begrotingsfondsen	0	0	0	
46.30	Van een DAB	0	0	0	
46.40	Van een VOI, IVArp, EVApr, SAR en EV	0	0	0	
46.50	Van onderwijsinstellingen van de institutionele overheid	0	0	0	
46.60	Van vzw's van de overheid	0	0	0	
46.70	Van andere eenheden van de overheid	0	0	0	
47	Inkomensoverdrachten van de socialezekeringsinstellingen	0	0	0	
48	Inkomensoverdrachten van lokale overheden	0	0	0	
49	Inkomensoverdrachten van andere institutionele groepen (federale overheid, gemeenschappen, gewesten)	0	0	0	
5	KAPITAALOVERDRACHTEN VAN ANDERE SECTOREN	0	0	0	0%
56	Vermogensheffingen	0	0	0	
57	Kapitaaloverdrachten van bedrijven en financiële instellingen (exclusief vermogensheffingen)	0	0	0	
58	Kapitaaloverdrachten van vzw's t.b.v. de gezinnen en van gezinnen (exclusief vermogensheffingen)	0	0	0	
59	Kapitaaloverdrachten van het buitenland	0	0	0	
6	KAPITAALOVERDRACHTEN BINNEN DE OVERHEIDSECTOR	0	0	0	0%
66	Kapitaaloverdrachten binnen een institutionele groep	0	0	0	
66.11	Investeringsbijdragen van de institutionele overheid	0	0	0	
66.12	Overige kapitaaloverdrachten van de institutionele overheid	0	0	0	
66.21	Investeringsbijdragen van niet-organieke begrotingsfondsen	0	0	0	
66.22	Overige kapitaaloverdrachten van niet-organieke begrotingsfondsen	0	0	0	
66.31	Investeringsbijdragen van een DAB	0	0	0	
66.32	Overige kapitaaloverdrachten van een DAB	0	0	0	
66.41	Investeringsbijdragen van een VOI, IVArp, EVApr, SAR en EV	0	0	0	
66.42	Overige kapitaaloverdrachten van een VOI, IVArp, EVApr, SAR en EV	0	0	0	
66.51	Investeringsbijdragen van onderwijsinstellingen van de institutionele overheid	0	0	0	
66.52	Overige kapitaaloverdrachten van onderwijsinstellingen van de institutionele overheid	0	0	0	
66.61	Investeringsbijdragen van vzw's van de overheid	0	0	0	
66.62	Overige kapitaaloverdrachten van vzw's van de overheid	0	0	0	
66.71	Investeringsbijdragen van andere eenheden van de overheid	0	0	0	
66.72	Overige kapitaaloverdrachten van andere eenheden van de overheid	0	0	0	
67	Kapitaaloverdrachten van de socialezekeringsinstellingen	0	0	0	
68	Kapitaaloverdrachten van lokale overheden	0	0	0	
69	Kapitaaloverdrachten van andere institutionele groepen (federale overheid, gemeenschappen, gewesten)	0	0	0	
7	DESINVESTERINGEN	0	19.570	19.570	19,57%
76	Verkoop van onroerende goederen in het binnenland	0	0	0	
77	Verkoop van overige investeringsgoederen, waaronder immateriële goederen	0	19.570	19.570	19,57%
78	Voorraadverminderingen	0	0	0	
8	KREDIETAFLOSSINGEN EN VEREFFENINGEN VAN DEELNEMINGEN; ANDERE FINANCIËLE PRODUCTEN	0	0	0	0%
86	Kredietaflossingen door en vereffeningen van deelnemingen in bedrijven en financiële instellingen en andere	0	0	0	
87	Kredietaflossingen door vzw's t.b.v. de gezinnen en door gezinnen	0	0	0	
88	Kredietaflossingen door en vereffening van deelnemingen in het buitenland	0	0	0	
89	Kredietaflossingen binnen de overheidssector	0	0	0	
9	OVERHEIDSSCHULD	0	0	0	0%
96	Opbrengst van leningen met een looptijd van meer dan één jaar	0	0	0	
97	Aanmuntingen	0	0	0	
98	Verhoging van het eigen vermogen	0	0	0	
TOTAAL ONTVANGSTEN		120.318.950	120.604.055	285.105	0,24%
0	NIET-VERDEELDE UITGAVEN	24.916.450	25.169.288	252.838	1,01%
01	Uitgaven te verdelen over de hoofdgroepen 1 tot en met 9	0	0	0	
03	Interne verrichtingen	24.916.450	25.169.288	252.838	1,01%
03.1	Diverse interne verrichtingen en spijzigen van reservefondsen	2.300.000	2.300.000	0	0,00%
03.21	Overgedragen tekort vorige boekjaren	0	0	0	
03.22	Over te dragen overschot van het boekjaar	22.616.450	22.869.288	252.838	1,12%
04	Annuleiten met betrekking tot financiële leasing	0	0	0	
1	LOPENDE UITGAVEN VOOR GOEDEREN EN DIENSTEN (CONSUMPTIEBESTEDINGEN)	76.309.973	71.819.425	-4.490.548	-5,88%
11	Lonen en sociale lasten	58.633.000	56.921.811	-1.711.189	-2,92%
12	Aankoop van niet-duurzame goederen en diensten	17.676.973	14.897.614	-2.779.359	-15,72%
14	Herstel en niet-waardevermeerderend onderhoud van wegen- en waterbouwkundige werker	0	0	0	
2	RENTEN EN HUURGELDEN VAN GRONDEN	0	0	0	0%
21	Rente op overheidsschuld	0	0	0	
24	Huurgelden van gronden	0	0	0	
25	Uitbetaalde dividenden	0	0	0	
3	INKOMENOVERDRACHTEN AAN ANDERE SECTOREN	12.416.300	12.401.227	-15.073	-0,12%
31	Exploitatiesubsidies	0	0	0	
32	Inkomensoverdrachten, die geen exploitatiesubsidies zijn, aan bedrijven en financiële instellingen	0	0	0	
33	Inkomensoverdrachten aan vzw's t.b.v. de gezinnen	12.348.300	12.345.959	-2.341	-0,02%
34	Inkomensoverdrachten aan gezinnen	0	0	0	
35	Inkomensoverdrachten aan het buitenland	68.000	55.268	-12.732	-18,72%
4	INKOMENOVERDRACHTEN BINNEN DE OVERHEIDSECTOR	5.146.227	5.146.227	0	0,00%
41	Inkomensoverdrachten binnen een institutionele groep	5.146.227	5.146.227	0	0,00%
41.10	Aan de institutionele overheid (MVG + IVAzrp)	0	0	0	
41.20	Aan niet-organieke begrotingsfondsen	0	0	0	
41.30	Aan een DAB	0	0	0	
41.40	Aan een VOI, IVArp, EVApr, SAR en EV	0	0	0	
41.50	Aan onderwijsinstellingen van de institutionele overheid	0	0	0	
41.60	Aan vzw's van de overheid	0	0	0	
41.70	Aan andere eenheden van de overheid	5.146.227	5.146.227	0	0,00%
42	Inkomensoverdrachten aan de socialezekeringsinstellingen	0	0	0	
43	Inkomensoverdrachten aan lokale overheden	0	0	0	
44	Inkomensoverdrachten aan het gesubsidieerd autonoom onderwijs	0	0	0	
45	Inkomensoverdrachten aan andere institutionele groepen (federale overheid, gemeenschappen, gewesten)	0	0	0	
5	KAPITAALOVERDRACHTEN AAN ANDERE SECTOREN	0	0	0	0%
51	Kapitaaloverdrachten aan bedrijven en financiële instellingen	0	0	0	
52	Kapitaaloverdrachten aan vzw's t.b.v. de gezinnen	0	0	0	
53	Kapitaaloverdrachten aan gezinnen	0	0	0	
54	Kapitaaloverdrachten aan het buitenland	0	0	0	
6	KAPITAALOVERDRACHTEN BINNEN DE OVERHEIDSECTOR	0	0	0	0%
61	Kapitaaloverdrachten binnen een institutionele groep	0	0	0	

Nr.	093184563	VO 14.
-----	-----------	--------

ESR code	ESR Beschrijving	Begroting	Eindtoestand	Afwijking Absoluut	Afwijking Procentueel
61.11	Investeringsbijdragen aan de institutionele overheid (MVG + IVAzrp.	0	0	0	
61.12	Overige kapitaaloverdrachten aan de institutionele overheid (MVG + IVAzrp.	0	0	0	
61.21	Investeringsbijdragen aan niet-organieke begrotingsfondsen	0	0	0	
61.22	Overige kapitaaloverdrachten aan niet-organieke begrotingsfondsen	0	0	0	
61.31	Investeringsbijdragen aan een DAB	0	0	0	
61.32	Overige kapitaaloverdrachten aan een DAB	0	0	0	
61.41	Investeringsbijdragen aan een VOI, IVArp, EVApr, SAR en EV	0	0	0	
61.42	Overige kapitaaloverdrachten aan een VOI, IVArp, EVApr, SAR en EV	0	0	0	
61.51	Investeringsbijdragen aan onderwijsinstellingen van de institutionele overheid	0	0	0	
61.52	Overige kapitaaloverdrachten aan onderwijsinstellingen van de institutionele overheid	0	0	0	
61.61	Investeringsbijdragen aan vzw's van de overheid	0	0	0	
61.62	Overige kapitaaloverdrachten aan vzw's van de overheid	0	0	0	
61.71	Investeringsbijdragen aan andere eenheden van de overheid	0	0	0	
61.72	Overige kapitaaloverdrachten aan andere eenheden van de overheid	0	0	0	
62	Kapitaaloverdrachten aan de socialezekerheidsinstelling.	0	0	0	
63	Kapitaaloverdrachten aan lokale overheden.	0	0	0	
64	Kapitaaloverdrachten aan het gesubsidieerd autonoom onderwijs.	0	0	0	
65	Kapitaaloverdrachten aan andere institutionele groepen (federale overheid, gemeenschappen, gewesten,	0	0	0	
7	INVESTERINGEN	1.530.000	1.234.088	-295.902	-19,34%
71	Aankoop van gronden en gebouwen in het binnenland	0	0	0	
72	Nieuwbouw van gebouwen	122.000	324.772	202.772	166,21%
73	Wegen- en waterbouwkundige werken	0	0	0	
74	Verwerving van overige investeringsgoederen, waaronder immateriële goederen	1.408.000	909.326	-498.674	-35,42%
75	Voorraadtoename	0	0	0	
8	KREDIETVERLENINGEN EN DEELNEMINGEN; ANDERE FINANCIËLE PRODUCTEN	0	4.833.790	4.833.790	
81	Kredietverleningen aan en deelnemingen in bedrijven en financiële instellingen en andere financiële producten	0	4.833.790	4.833.790	
82	Kredietverleningen aan vzw's t.b.v. de gezinnen	0	0	0	
83	Kredietverleningen aan gezinnen	0	0	0	
84	Kredietverleningen aan en deelnemingen in het buitenland	0	0	0	
85	Kredietverleningen binnen de overheidssector	0	0	0	
9	OVERHEIDSSCHULD	0	0	0	
91	Aflossingen van leningen met een looptijd van meer dan één jaar	0	0	0	
92	Ontmtingen	0	0	0	
93	Verlaging van het eigen vermogen	0	0	0	
	TOTAAL UITGAVEN	120.318.950	120.604.055	285.105	0,24%
	<i>Evenwicht Totale Ontvangsten vs Uitgaven: moet 0 zijn</i>	0	0	0	
	ESR-ontvangsten	1.572.000	1.628.339	56.339	3,58%
	ESR-uitgaven	90.256.273	85.454.750	-4.801.523	-5,32%
	ESR-vorderingsaldo	-88.684.273	-83.826.411	4.857.862	5,48%
	Begrotingsaldo: opbouw (+) / intening (-)	-2.065.500	-1.812.662	252.838	12,24%

ESR code	ESR Beschrijving	Begroting	Eindtoestand	Afwijking Absoluut	Afwijking Procentueel
	Totaal Ontvangsten	120.318.950	120.604.055	285.105	0,24%
ESR 9	Leningen	0	0	-	
ESR 8	KVD	0	0	-	
46.1-66.1	Dotaties MVG	93.270.000	93.270.000	-	0,00%
ESR 46.3-7 en ESR 66.3-7	Dotaties DAB, RP	0	0	-	
ESR 08.21	Overgedragen overschot	24.681.950	24.681.950	0	0,00%
ESR 08.22	Over te dragen tekort	0	0	-	
ESR 08.10	Interne verrichtingen	795.000	1.023.766	228.766	28,78%
	Totaal ESR-gecorrigeerde ontvangsten	1.572.000	1.628.339	56.339	3,58%
	Totaal Uitgaven	120.318.950	120.604.055	285.105	0,24%
ESR 9	Aflossing Schuld	0	0	-	
ESR 8	KVD	0	4.833.790	4.833.790	
411-611	Dotaties MVG	0	0	-	
ESR 41.3-7 en ESR 61.3-7	Dotaties DAB, RP	5.146.227	5.146.227	-	0,00%
ESR 03.22	Over te dragen overschot	22.616.450	22.869.288	252.838	1,12%
ESR 03.21	Overgedragen tekort	0	0	-	
ESR 03.10	Interne verrichtingen	2.300.000	2.300.000	-	0,00%
	Totaal ESR-gecorrigeerde uitgaven	90.256.273	85.454.750	-4.801.523	-5,32%
	Begrotingsaldo: opbouw (+) / intening (-)	-2.065.500	-1.812.662	252.838	12,24%
	ESR-vorderingsaldo	-88.684.273	-83.826.411	4.857.862	5,48%

Nr.	093184563	VO 16
-----	-----------	-------

SUBSIDIES AAN LOKALE BESTUREN

KBO nr	Begunstigde	ESR code	Totaal bedrag subsidie
TOTAAL			0

KRUISTABEL ESR-COFOG OVER DE UITVOERINGSREKENING VAN DE UITGAVENBEGROTING VAN HET JAAR

ESR / COFO	00000	01.71 Verrichtin	01.72 Aflossing en o	de en wetgevende org	maak uw keuze	maak uw keuze	maak uw keuze	maak uw keuze	maak uw keuze	TOTAAL
91.10			0							
91.20			0							
91.30			0							
91.70			0							
92									0	
93									0	
TOTAAL	30.315.515	0	0	90.288.540	0	0	0	0	0	120.604.055

DETAIL VAN DE RESERVEFONDSEN*gebaseerd op art. 40 §2 van het Rekendecreet*

Decretale basis

Naam fonds

	Initiële begroting	Laatste begroting	Uitvoering
Beginsaldo (+)			18.487.017
Toevoeging (03.10.2) (+)	0	0	2.300.000
Oorsprong (<i>ESR-code</i>)			2.300.000
Opneming (08.10.2) (+)	0	0	1.023.766
Aanwending (<i>ESR-code</i>)			1.023.766
Eindsaldo	0	0	19.763.251

Decretale basis

Naam fonds

	Initiële begroting	Laatste begroting	Uitvoering
Beginsaldo (+)			
Toevoeging (03.10.2) (+)	0	0	0
Oorsprong (<i>ESR-code</i>)			
Opneming (08.10.2) (+)	0	0	0
Aanwending (<i>ESR-code</i>)			
Eindsaldo	0	0	0

AANSLUITING ECONOMISCH- MET BEGROTINGSRESULTAAT

gebaseerd op art. 45, 4^e van het Rekendecreet

	code	Boekjaar
Te bestemmen bedrijfseconomisch resultaat (+/-)	9905	1.073.487

Verrichtingen zonder impact op het begrotingsresultaat

Afschrijvingen en waardeverminderingen op vast activa (+)	630	4.690.998
Waardeverminderingen op voorraden, bestellingen in uitvoering en handelsvorderingen (+)	631/4	525
Voorzieningen voor risico's en kosten (+)	635/8	-
Terugneming van afschrijvingen en van waardeverminderingen op immateriële en materiële vaste activa (-)	760	-
Terugneming van voorzieningen voor uitzonderlijke risico's en kosten (-)	7620	-
Terugneming van waardevermindering op financiële vaste activa(-)	761	-
Terugneming van voorzieningen voor uitzonderlijke financiële risico's en kosten (-)	7621	-
Niet-recurrente afschrijvingen en waardeverminderingen op oprichtingskosten, op immateriële en materiële vaste activa (+)	660	2.608
Voorzieningen voor uitzonderlijke bedrijfsrisico's en -kosten: toevoegingen (bestedingen) (+)/(-)	6620	-
Waardeverminderingen op fin vaste activa (+)	661	-
Voorzieningen voor uitzonderlijke financiële risico's en kosten: toevoegingen (bestedingen) (+)/(-)	6621	-
Meerwaarden bij de realisatie van immateriële en materiële vaste activa (-)	7630	-
Meerwaarden bij de realisatie van financiële vaste activa (-)	7631	-7.873
Minderwaarden bij de realisatie van immateriële en materiële vaste activa (+)	6630	-
Minderwaarden bij de realisatie van financiële vaste activa (+)	6631	-
Meerwaarde op de courante realisatie van materiële vaste activa (-)	741	0
Minderwaarde op de courante realisatie van materiële vaste activa (+)	641	-
Mutatie Provisie niet-opgenomen vakantiedagen (+/-)	VO 6.9	-
Verrekening kapitaalsubsidies eigen investeringenIn resultaat genomen kapitaalsubsidie (-)	753	-1.520.741
<i>Andere (nader toe te lichten)</i>		
<i>Voorraadbewegingen</i>		-3.348
.....		
.....		
.....		
.....		
.....		

Verrichtingen met uitsluitend impact op het begrotingsresultaat (niet op bedrijfseconomisch resultaat)

Investeringen in immateriële en materiële vaste activa (-)	ESR 71/4	-1.234.098
Kapitaalverstekkingen van het boekjaar en aankopen van aandelen en obligaties (-)	ESR 81/5	-4.833.790
Correctie op ESR 81.70 mbt Rente op SWAPs (+)		
Verkopen op materiële en immateriële vaste activa (+)	ESR 76/7	19.570
Terugbetalingen van Kapitaalverstekkingen van het boekjaar en verkopen van aandelen en obligaties (+)	ESR 86/9	-
Correctie op ESR 86.70 mbt Rente op SWAPs (-)		
Nieuw aangegane leningen van het boekjaar (+)	ESR 96	-
Afbetaling kapitaalgedeelte lening (-)	ESR 91	-
Aangaan kapitaalverhoging in cash (+)	ESR 98	-
Terugbetalingen kapitaal of uitgiftepremies in cash (-)	ESR 93	-
Diverse interne verrichtingen en opnemingen uit reservefondsen (+)	ESR 08.10	1.023.766
Diverse interne verrichtingen en spijzigen van reservefondsen (-)	ESR 03.10	-2.300.000
Nieuw toegekende kapitaalsubsidies eigen investeringen (+)	VO 6.8	
<i>Andere (nader toe te lichten)</i>		
<i>Onttrekking aan de belastingvrije reserves zit in code 9905</i>	4/ESR 08.10	-1.023.766
<i>Overboeking naar de belastingvrije reserves zit in code 9905</i>	4/ESR 03.10	2.300.000
.....		
.....		

Begrotingsresultaat

calcul	berekend na aansluiting	-1.812.662,29
VO14	Begrotingssaldo: opbouw (+) / intering (-)	-1.812.662,29

-0,00

TOELICHTINGEN BIJ DE UITVOERINGSREKENING VAN DE BEGROTING EN ANDERE VERSLAGENJaarverslag

Gelieve uw verslag in een **afzonderlijk** document over te maken via de voorziene procedure

Verslag van de Commissarissen

Indien uw rekening wordt gereviseerd door een revisor/Commissaris, gelieve uw verslag in een **afzonderlijk** document over te maken via de voorziene procedure.

Verslag Regeringsafgevaardigde Financiën en Begroting

Indien uw rekening wordt gereviseerd door een regeringsafgevaardigde/-commissaris, gelieve uw verslag in een **afzonderlijk** document over te maken via de voorziene procedure.

Toelichting bij de begrotingsuitvoering

Hieronder of in een afzonderlijk Word- en/of Excelbestand komt conform artikel 31, 4° en artikel 45, 5° van het Rekendecreet van 8 juli 2011 de toelichting bij de balans, resultatenrekening en uitvoering van de begroting.

De toelichting moet commentaar bevatten waarin een getrouw beeld wordt gegeven van gang van zaken van het boekjaar, daaraan toegevoegd, gebeurtenissen na balansdatum tot en met indiening.

Doelstellingen:

- Feiten en gebeurtenissen in ruimere dan financiële context plaatsen;
- Werkelijk beeld geven van gebeuren binnen onderneming.

Verder wordt bij de vermelde gegevens in vol 1. tot en met vol. 4 additionele informatie, uitleg of verklaringen gegeven voor zover de ertoe behorende detaillering in vol. 6 tot en met vol. 19 dit nog niet bevat

