



DEPARTEMENT
**FINANCIËN &
BEGROTING**



NEERLEGGINGSFORMULIER:

Jaarrapportering

**Vlaamse overheid
in euro (EUR)**

Versie 2017

Voor meer informatie omtrent de neerlegging van de formulieren kan u terecht op de website van het Departement F

<http://handleidingboekhoudregels.vonet.be/>

<https://handleidingboekhoudregels.vlaanderen.be/>

of u neemt contact op via

rechtspersonen@fb.vlaanderen.be

OPDRACHT VOOR NAZICHT OF CORRECTIE

Facultatieve vermeldingen:

- indien de jaarrekening werd geverifieerd of gecorrigeerd door een externe accountant of door een bedrijfsrevisor die niet de commissaris is, kunnen hierna worden vermeld: naam, voornamen, beroep en woonplaats van elke externe accountant of bedrijfsrevisor en zijn lidmaatschapsnummer bij zijn Instituut, evenals de aard van zijn opdracht:

- A. Het voeren van de boekhouding van de vereniging,
- B. Het opstellen van de jaarrekening,
- C. Het verifiëren van de jaarrekening en/of
- D. Het corrigeren van de jaarrekening.

- indien taken bedoeld onder A. of onder B. uitgevoerd zijn door erkende boekhouders of door erkende boekhouders-fiscalisten, kunnen hierna worden vermeld: naam, voornamen, beroep en woonplaats van elke erkende boekhouder of erkende boekhouder-fiscalist en zijn lidmaatschapsnummer bij het Beroepsinstituut van erkende Boekhouders en Fiscalisten, evenals de aard van zijn opdracht.

Naam, voornamen, beroep en woonplaats	Lidmaatschaps- nummer	Aard van de opdracht (A, B, C en/of D)

LIJST VAN DE BESTUURDERS EN COMMISSARISSEN (vervolg van blz. VO 1.1)

II. algemeen directeur : Peter Becuwe, algemeen directeur, Nachtegalenstraat 97 , 3210 Lubbeek(Linden) III.
commissaris : VGD bedrijfsrevisoren Burg. CVBA (B00150) Schaliënstraat 5 bus 2 2000 Antwerpen BE
0875.430.443. Herbenoemd op 04-05-2016 tem de algemene vergadering te houden in 2019. Vertegenwoordiger
Bart Roose (A02143)

(eventueel vervolg in bijlage

)

Inhoudstafel

Jaarrapportering 2017

Deel I Bedrijfseconomisch luik

VO 3.1	ACTIVA
VO 3.2	PASSIVA
VO 4	RESULTATENREKENING
VO 5	RESULTAATVERWERKING
VO 6.2	STAAT VAN DE IMMATERIELE VASTE ACTIVA (post 21 van de activa)
VO 6.3.1	STAAT VAN DE MATERIELE VASTE ACTIVA (posten 22 tot 27 van de activa)
VO 6.3.2	STAAT VAN DE MATERIELE VASTE ACTIVA (posten 22 tot 27 van de activa, vervolg)
VO 6.4	Staat van de financiële vaste activa (post 28 van de activa)
VO 6.5	Inlichtingen omtrent deelnemingen
VO 6.6	Geldbeleggingen (post 50/53 van de activa)
	Overlopende Rekeningen ACTIVA
	Ouderdomsbalans handelsvorderingen (post 40 van de activa)
VO 6.7	Staat van het KAPITAAL en de AANDEELHOUDERSSTRUCTUUR
	Staat van de Bestemde Fondsen (post 134 van de passiva - exclusief voor Hoger Onderwijs)
VO 6.8	Investeringsubsidies (post 15 van de passiva en post 753 van de resultatenrekening)
	Voorzieningen voor risico's en kosten (post 16 van de passiva en post 635/8 van de resultatenrekening)
	Ouderdomsbalans handelsschulden (post 44 van de passiva)
VO 6.9	STAAT VAN DE SCHULDEN EN OVERLOPENDE REKENINGEN (PASSIVA)
VO 6.11	De bedrijfsrevisor(-en) en de personen met wie hij (zij) verbonden is (zijn)
	Financiële resultaten
VO 6.12	Opbrengsten en kosten van uitzonderlijke omvang of uitzonderlijke mate van voorkomen
VO 6.14	Niet in de balans opgenomen rechten en verplichtingen
VO 6.19	Samenvatting van de waarderingsregels

Deel II Budgettair luik

VO 10	UITVOERING MIDDELEN VAN DE VLAAMSE GEMEENSCHAP incl. DAB's en VAN DE RECHTSPERSONEN gebruikmakend van C
VO 11a	UITVOERING UITGAVEN VAN DE VLAAMSE GEMEENSCHAP incl. DAB's en VAN DE RECHTSPERSONEN gebruikmakend van C
VO 11b	UITVOERING UITGAVEN VAN DE VLAAMSE GEMEENSCHAP incl. DAB's en VAN DE RECHTSPERSONEN gebruikmakend van C
VO 11c	UITVOERING VAN DE UITGAVENBEGROTING VLAAMSE GEMEENSCHAP: VRK
VO 13	STAAT VAN DE OPENSTAANDE VERBINTENISSEN
vol 14	UITVOERINGSREKENING VAN DE BEGROTING - ESR 2010
VO 16	SUBSIDIES AAN LOKALE BESTUREN
VO 17	KRUISTABEL ESR-COFOG OVER DE UITVOERINGSREKENING VAN DE UITGAVENBEGROTING VAN HET JAAR
VO 18	DETAIL VAN DE RESERVEFONDSEN
VO 19	AANSLUITING ECONOMISCH- MET BEGROTINGSRESULTAAT
VO 20	verslage TOELICHTINGEN BIJ DE UITVOERINGSREKENING VAN DE BEGROTING EN ANDERE VERSLAGEN

Deel III Building Blocks

BBX_Deposits (AF.2)
BBL_Loans (AF.4)
BBL_other & accounts payable (AF.8)
BBA_other & accounts receivable (AF.8)
BBA_Debt securities (AF.3)
BBA_Loans (AF.4)
BBA_Shares (AF.5)
BBL_Shares (AF.5)
Aansluiting Building Blocks met jaarrekening

overzicht COFOG codes

Overzicht controles

NEERLEGGINGSFORMULIER:

Jaarrapportering

Vlaamse overheid in euro (EUR)

Versie 2017

Deel I
Bedrijfseconomisch luik

Nr.	421111543				VO 3.1
		Toel.	Codes	Boekjaar	Vorig boekjaar
BALANS NA WINSTVERDELING					
ACTIVA					
OPRICHTINGSKOSTEN			20	-	-
VASTE ACTIVA			21/28	75.645.583	75.693.666
Immateriële vaste activa	6.2		21	-	-
Materiële vaste activa	6.3		22/27	74.931.329	74.979.412
Terreinen en gebouwen			22	74.092.403	74.517.413
Installaties, machines en uitrusting			23	-	-
Meubilair en rollend materieel			24	386.108	442.313
Leasing en soortgelijke rechten			25	-	-
Overige materiële vaste activa			26	13.124	19.686
Activa in aanbouw en vooruitbetalingen			27	439.693	-
Financiële vaste activa	6.4/5		28	714.254	714.254
Verbonden ondernemingen			280/1	-	-
Deelnemingen			280	-	-
Vorderingen			281	-	-
Ondernemingen waarmee een deelnemings- verhouding bestaat			282/3	712.815	712.815
Deelnemingen			282	712.815	712.815
Vorderingen			283	-	-
Andere Financiële vaste activa			284/8	1.439	1.439
Aandelen			284	-	-
Vorderingen			285	-	-
Borgtochten in contanten			286/8	1.439	1.439
VLOTTENDE ACTIVA			29/58	3.339.970.681	3.337.793.959
Vorderingen op meer dan één jaar			29	3.158.312.899	3.142.894.959
Handelsvorderingen			290	-	-
Overige vorderingen			291	3.158.312.899	3.142.894.959
Voorraden en bestellingen in uitvoering			3	-	-
Voorraden			30/36	-	-
Grond- en hulpstoffen			30/31	-	-
Goederen in bewerking			32	-	-
Gereed product			33	-	-
Handelsgoederen			34	-	-
Onroerende goederen bestemd voor			35	-	-
Vooruitbetalingen			36	-	-
Bestellingen in uitvoering			37	-	-
Vorderingen op ten hoogste één jaar			40/41	-	-
Handelsvorderingen	6.6		40	-	-
Overige vorderingen			41	-	-
Geldbeleggingen	6.6		50/53	150.022.174	156.290.162
Eigen aandelen			50	-	-
Overige beleggingen			51/53	150.022.174	156.290.162
Liquide middelen			54/58	29.210.360	36.426.016
Overlopende rekeningen	6.6		490/1	2.425.248	2.182.822
TOTAAL DER ACTIVA			20/58	3.415.616.264	3.413.487.626

Nr.	421111543				VO 3.2
		Toel.	Codes	Boekjaar	Vorig boekjaar
PASSIVA					
EIGEN VERMOGEN					
			10/15	146.022.983	148.039.235
Kapitaal	6.7	10		6.445	6.445
Geplaatst kapitaal		100		25.781	25.781
Niet-opgevraagd kapitaal		101		-19.335	-19.335
Uitgiftepremies		11		-	-
Herwaarderingsmeerwaarden		12		-	-
Reserves / Bestemde Fondsen (*)		13		200.853.809	200.327.565
Wettelijke reserve		130		75.483	75.483
Onbeschikbare reserves		131		200.459.815	199.933.571
Belastingvrije reserves		132		318.511	318.511
Beschikbare reserves		133		-	-
Bestemde Fondsen(*)	6.7	134		-	-
Overgedragen positief (negatief) resultaat (+/-)		14		-76.526.482	-75.158.461
Kapitaalsubsidies	6.8	15		21.689.211	22.863.687
Voorschot aan vennoten op verdeling van het netto-actief		19		-	-
VOORZIENINGEN EN UITGESTELDE					
			16	-	-
Voorzieningen voor risico's en kosten	6.8	160/5		-	-
Pensioenen en soortgelijke verplichtingen		160		-	-
Fiscale lasten		161		-	-
Grote herstellings- en onderhoudswerken		162		-	-
Milieuverplichtingen		163		-	-
Overige risico's en kosten (toelichting. VII)		164/5		-	-
Uitgestelde belastingen	6.8	168		-	-
SCHULDEN					
			17/49	3.269.593.282	3.265.448.391
Schulden op meer dan één jaar	6.9	17		3.000.212.253	3.007.260.425
Financiële schulden		170/4		3.000.212.253	3.007.260.425
Achtergestelde leningen		170		-	-
obligatieleningen		171		2.547.256.866	2.697.250.966
Leasing en soortgelijke schulden		172		-	-
Kredietinstellingen		173		-	-
Overige leningen		174		452.955.387	310.009.460
Handelsschulden		175		-	-
Ontvangen vooruitbetalingen op bestellingen		176		-	-
Overige schulden		178/9		-	-
Schulden op ten hoogste één jaar	6.9	42/48		199.772.083	184.771.153
Schulden op meer dan één jaar die binnen het jaar vervallen	6.9	42		165.368.453	155.557.353
Financiële schulden		43		-	-
Kredietinstellingen		430/8		-	-
Overige leningen		439		-	-
Handelsschulden	6.8	44		688.763	196.413
Ontvangen vooruitbetalingen op bestellingen		46		-	-
Schulden met betrekking tot belastingen, bezoldigingen en sociale lasten	6.9	45		1.297.487	1.210.493
Belastingen		450/3		490.414	373.323
Bezoldigingen en sociale lasten		454/9		807.073	837.170
Overige schulden	6.9	47/48		32.417.380	27.806.894
Overlopende rekeningen	6.9	492/3		69.608.946	73.416.812
TOTAAL DER PASSIVA		10/49		3.415.616.264	3.413.487.626

(*) Bestemde Fondsen: exclusieve rubriek voor Hoger Onderwijs

	Toel.	Codes	Boekjaar	Vorig boekjaar
RESULTATENREKENING				
Bedrijfsopbrengsten		70/76A	12.099.864	15.641.867
Omzet		70	-	-
Voorraad goederen in bewerking en gereed product en bestellingen in uitvoering: toename (afname) ... (+)/(-)		71	-	-
Geproduceerde vaste activa		72	-	-
Andere bedrijfsopbrengsten		73/74	12.097.876	14.725.127
Niet-recurrente bedrijfsopbrengsten	6.12	76A	1.988	916.740
Bedrijfskosten (-)		60/66A	15.007.171	15.134.195
Handelsgoederen, grond- en hulpstoffen		60	-	-
Aankopen		600/8	-	-
Voorraad: afname +, toename -		609	-	-
Diensten en diverse goederen		61	2.796.643	2.911.666
Bezoldigingen, sociale lasten en pensioenen		62	6.892.033	7.228.679
Afschrijvingen en waardeverminderingen op oprichtingskosten, op immateriële en materiële vaste activa		630	4.102.204	3.850.653
Waardeverminderingen op voorraden, op bestellingen in uitvoering en op handelsvorderingen: toevoegen (terugnemingen)...(+)/(-)		631/4	822.565	694.651
Voorzieningen voor risico's en kosten (toevoegingen +, bestedingen en terugnemingen) ...(+)/(-)		635/8	-	-
Andere bedrijfskosten		640/8	401.261	440.786
Als herstructureringskosten geactiveerde bedrijfskosten (-)		649	-	-
Niet-recurrente bedrijfskosten	6.12	66A	-7.535	7.760
Positief (Negatief) Resultaat (+/-)		9901	-2.907.307	507.672
Financiële opbrengsten	6.11	75/76B	106.914.839	112.088.324
Recurrente financiële opbrengsten		75	106.914.839	112.088.324
Opbrengsten uit financiële vaste activa		750	25.477	31.088
Opbrengsten uit vlottende activa		751	57.826.948	58.477.743
Andere financiële opbrengsten		752/9	49.062.415	53.579.493
Niet-recurrente financiële opbrengsten	6.12	76B	-	-
Financiële kosten (-)	6.11	65/66B	104.849.309	110.425.537
Recurrente financiële kosten		65	104.849.309	110.425.537
Kosten van schulden		650	103.962.346	109.549.268
Waardeverminderingen op vlottende activa andere dan voorraden, bestellingen in uitvoering en handelsvorderingen: toevoegingen (terugnemingen)...(+)/(-)		651	-	-
Andere financiële kosten		652/9	886.963	876.269
Niet-recurrente financiële kosten	6.12	66B	-	-
Positief (Negatief) resultaat van het boekjaar voor belasting (+/-)		9903	-841.777	2.170.459
Onttrekking aan de uitgestelde belastingen		780	-	-
Overboeking naar de uitgestelde belastingen		680	-	-
Belastingen op het resultaat (+)/(-)		67/77	-	-
Belastingen		670/3	-	-
Regularisering van belastingen en terugnemingen van voorzieningen voor belastingen		77	-	-
Positief (Negatief) resultaat van het boekjaar (+/-)		9904	-841.777	2.170.459
Onttrekking aan de belastingvrije reserves		789	-	-
Overboeking naar de belastingvrije reserves		689	-	-
Te bestemmen positief (negatief) resultaat van het boekjaar (+/-)		9905	-841.777	2.170.459

Nr.	421111543	VO 5	
	Codes	Boekjaar	Vorig boekjaar
RESULTAATVERWERKING			
Te bestemmen positief (negatief) resultaat (+)/(-)	9906	-76.000.238	-74.035.178
Te bestemmen resultaat van het boekjaar (+)/(-)	(9905)	-841.777	2.170.459
Overgedragen resultaat van het vorige boekjaar (+)/(-)	14P	-75.158.461	-76.205.637
Onttrekken aan het eigen vermogen / Bestemde Fondsen	791/792	-	-
Aan het kapitaal en aan de uitgiftepremies	791	-	-
Aan de reserves / Bestemde Fondsen	792	-	-
Toevoeging aan het eigen vermogen / Bestemde Fondsen	691/2	526.244	1.123.283
Over te dragen positief (negatief) resultaat (+)/(-)	(14)	-76.526.482	-75.158.461
Tussenkost van de vennoten in het verlies	794	-	-
Uit te keren resultaat	694/7	-	-
Vergoeding van het kapitaal (*)	694	-	-
Bestuurders of zaakvoerders (*)	695	-	-
Werknemers	696	-	-
Andere rechthebbenden (*)	697	-	-

(*) Alleen voor vennootschappen met beperkte aansprakelijkheid naar Belgisch recht.

Toelichting**STAAT VAN DE IMMATERIELE VASTE ACTIVA** (post 21 van de activa)

Codes	1. Kosten van ontwikkeling	2. Kosten van onderzoek	3. Concessies, octrooien, licenties enz.	4. Goodwill
a) Aanschaffingswaarde				
Per einde van het vorige boekjaar (+)	801			
Mutaties tijdens het boekjaar:				
• Aanschaffingen, met inbegrip van de geproduceerde vaste activa (+)	802			
• Overdrachten en buitengebruikstellingen (-)	803			
• Overboekingen van een post naar een andere (+/-)	804			
Per einde van het boekjaar	805	-	-	-
c) Afschrijvingen en waardeverminderingen				
Per einde van het vorige boekjaar (+)	806			
Mutaties tijdens het boekjaar:				
• Geboekt (+)	807			
• Teruggenomen want overtollig (-)	808			
• Verworven van derden (+)	809			
• Afgeboekt na overdrachten en buitengebruikstellingen (-)	810			
• Overgeboekt van een post naar een andere (+/-)	811			
Per einde van het boekjaar	812	-	-	-
d) Netto-boekwaarde per einde van het boekjaar (a) - (c)	813	-	-	-
• waarvan software				

STAAT VAN DE MATERIELE VASTE ACTIVA (posten 22 tot 27 van de activa)

Codes	1. Terreinen en gebouwen (post 22)	2. Installaties, machines en uitrusting (post 23)	3. Meubilair en materieel (post 24)
a) Aanschaffingswaarde			
Per einde van het vorige boekjaar (+)	815 134.882.078		820.168
Mutaties tijdens het boekjaar:			
• Aanschaffingen, met inbegrip van de geproduceerde vaste activa (+)	816 3.767.838		137.608
• Overdrachten en buitengebruikstellingen (-)	817 291.019		
• Overboekingen van een post naar een andere (+/-)	818		
Per einde van het boekjaar	819 138.358.897	-	957.776
b) Meerwaarden			
Per einde van het vorige boekjaar (+)	820 5.934		
Mutaties tijdens het boekjaar:			
• Geboekt (+)	821		
• Verworven van derden (+)	822		
• Afgeboekt (-)	823		
• Overgeboekt van een post naar een andere (+/-)	824		
Per einde van het boekjaar	825 5.934	-	-
c) Afschrijvingen en waardeverminderingen			
Per einde van het vorige boekjaar (+)	826 60.370.599		377.855
Mutaties tijdens het boekjaar:			
Geboekt (+)	827 3.901.829		193.813
• Teruggenomen want overtollig (-)	828		
• Verworven van derden (+)	829		
• Afgeboekt na overdrachten en buitengebruikstellingen (-)	830		
• Overgeboekt van een post naar een andere (+/-)	831		
Per einde van het boekjaar	832 64.272.427	-	571.668
d) Netto-boekwaarde per einde van het boekjaar			
(a) + (b) - (c)	833 74.092.403	-	386.108

STAAT VAN DE MATERIELE VASTE ACTIVA (posten 22 tot 27 van de activa, vervolg)

	codes	4. Leasing en soortgelijke rechten (post 25)	5. Overige materiële vaste activa (post 26)	6. Activa in aanbouw en voorstelbetalingen (post 27)
a) Aanschaffingswaarde				
Per einde van het vorige boekjaar (+)	815		438.399	-
Mutaties tijdens het boekjaar:				
• Aanschaffingen, met inbegrip van de geproduceerde vaste activa (+)	816			439.693
• Overdrachten en buitengebruikstellingen (-)	817			
• Overboekingen van een post naar een andere (+/-)	818			
Per einde van het boekjaar	819	-	438.399	439.693
b) Meerwaarden				
Per einde van het vorige boekjaar (+)	820			
Mutaties tijdens het boekjaar:				
• Geboekt (+)	821			
• Verworven van derden (+)	822			
• Afgeboekt (-)	823			
• Overgeboekt van een post naar een andere (+/-)	824			
Per einde van het boekjaar	825	-	-	-
c) Afschrijvingen en waardeverminderingen				
Per einde van het vorige boekjaar (+)	826		418.713	
Mutaties tijdens het boekjaar:				
• Geboekt (+)	827		6.562	
• Teruggenomen want overtollig (-)	828			
• Verworven van derden (+)	829			
• Afgeboekt na overdrachten en buitengebruikstellingen (-)	830			
• Overgeboekt van een post naar een andere (+/-)	831			
Per einde van het boekjaar	832	-	425.275	-
d) Netto boekwaarde per einde van het boekjaar				
(a) + (b) - (c)	833	-	13.124	439.693
• werken burgerlijke bouwkunde				
• waarvan overige			13.124	

Staat van de financiële vaste activa (post 28 van de activa)

Deelnemingen**a) Aanschaffingswaarde**

Per einde van het vorige boekjaar (+)

Mutaties tijdens het boekjaar:

- Aanschaffingen (+)
- Overdrachten en buitengebruikstellingen (-)
- Overboekingen van een post naar een andere (+/-)

Per einde van het boekjaar

b) Meerwaarde

Per einde van het vorige boekjaar (+)

Mutaties tijdens het boekjaar:

- Geboekt (+)
- Verworven van derden (+)
- Afgeboekt (-)
- Overgeboekt van een post naar een andere (+/-)

Per einde van het boekjaar

c) Waardeverminderingen

Per einde van het vorige boekjaar (+)

Mutaties tijdens het boekjaar:

- Geboekt (+)
- Teruggenomen want overtollig (-)
- Verworven van derden (+)
- Afgeboekt na overdrachten en buitengebruikstellingen (-)
- Overgeboekt van een post naar een andere (+/-)

Per einde van het boekjaar

d) Niet-opgevraagde bedragen

Per einde van het vorige boekjaar (+)

Mutaties tijdens het boekjaar (+/-)

Per einde van het boekjaar

Netto boekwaarde per einde van het boekjaar

(a) + (b) - (c) - (d)

Codes	In vennootschappen
	(post 280/282/284)
835	712.815
836	
837	
838	
839	712.815
840	
841	
842	
843	
844	
845	-
846	
847	
848	
849	
850	
851	
852	-
853	
854	
855	-
856	712.815

Vorderingen

Netto boekwaarde per einde van het vorige boekjaar

Mutaties tijdens het boekjaar:

- Toevoegingen (+)
- Terugbetalingen (-)
- Geboekte waardeverminderingen (-)
- Teruggenomen waardeverminderingen (+)
- Wisselkoersverschillen (+/-)
- Overige (+/-)

Netto boekwaarde per einde van het boekjaar**Gecumuleerde waardeverminderingen op vorderingen per einde van het boekjaar**

Codes	Op rechtspersonen
	(post 281/283/285)
857	-
858	
859	
860	
861	
862	
863	
864	-
865	

Inlichtingen omtrent deelnemingen

NAAM, volledig adres van de ZETEL, RECHTSVORM en, zo het een entiteit naar Belgisch recht betreft, het ONDERNEMINGSNUMMER	Aangehouden maatschappelijke rechten				Gegevens uit de laatst beschikbare jaarrekening			
	rechtstreeks			dochters	jaarrekening per	munt	eigen vermogen	netto resultaat
	Aard	Aantal	%	%				
Domus Flandria NV Karel Oomsstraat 37 2018 Antwerpen KBO 0436.825.642	22 500		11		31.12.2016	EUR	8 475 435	469 617

Geldbeleggingen (post 50/53 van de activa)

Geldbeleggingen andere dan aandelen, vastrentende effecten en termijndeposito's

Aandelen

- Boekwaarde verhoogd met het niet-opgevraagde bedrag
- Niet-opgevraagd bedrag (-)
- Edele metalen en kunstwerken

Vastrentende effecten

- waarvan uitgegeven door kredietinstellingen

Termijnrekeningen bij kredietinstellingen

met een resterende looptijd of opzegtermijn van:

- Hoogstens één maand
- Meer dan één maand en hoogstens één jaar
- Meer dan één jaar

Hierboven niet-opgenomen overige geldbeleggingen

Codes	Boekjaar	Vorig boekjaar
50	-	-
51	-	-
8681		
8682		
8683		
52	-	-
8684		
53	150.022.174	156.290.162
8686	30.910.200	40.178.534
8687	80.111.974	79.611.628
8688	39.000.000	36.500.000
8689		

Overlopende Rekeningen ACTIVA

Uitsplitsing van de post 490/1 van de activa indien daaronder een belangrijk bedrag voorkomt

- 1. over te dragen kosten en overlop rek EKM
- 2. Verkregen opbrengsten
- 3. Rekening-courant B2

Boekjaar
275.554
39.233
2.110.462

Ouderdomsbalans handelsvorderingen (post 40 van de activa)

Vervallen/Niet vervallen

- Niet Vervallen
- Vervallen <= 30d
- Vervallen > 30d - <= 60d
- Vervallen >60d - <=90d
- Vervallen >90d
- Totaal

Boekjaar	Vorig boekjaar
-	-

Staat van het KAPITAAL en de AANDEELHOUDERSSTRUCTUUR


	Codes	Boekjaar	Vorig boekjaar
Maatschappelijk kapitaal			
Geplaatst kapitaal per einde van het boekjaar	100	25.781	25.781

	Codes	Bedragen	Aantal aandelen
Wijzigingen tijdens het boekjaar			
...			
...			
Samenstelling van het kapitaal			
Soorten aandelen			
deelbewijzen op naam		25780,56	104
.....			

	Codes	Niet-opgevraagd bedrag	Opgevraagd, niet-gestort bedrag
Niet-gestort kapitaal			
Niet-opgevraagd kapitaal	101	19335,41	
Opgevraagd, niet-gestort kapitaal	8712		


	Codes	Boekjaar
Eigen aandelen		
Gehouden door de rechtspersoon zelf		
Kapitaalbedrag	8721	
Aantal aandelen	8722	

Beknopte duiding bij soorten aandelen (vb aandelen X preferente aandelen bij de winstuitkering tov aandelen Y)



Staat van de Bestemde Fondsen (post 134 van de passiva - exclusief voor Hoger Onderwijs)

Waarderingsregels gekozen om de bestemde bedragen te bepalen



Investeringsubsidies (post 15 van de passiva en post 753 van de resultatenrekening)

Omschrijving	Begin boekjaar (post 15)	Toename (+)	In Resultaat (-) (post 753)	Einde boekjaar (post 15)
Investeringsubsidies				
Beleidsdomein	22.863.687	18.628	1.193.103	21.689.211
				-
Overige			46.988.289	-46.988.289

Voorzieningen voor risico's en kosten (post 16 van de passiva en post 635/8 van de resultatenrekening)

	Boekjaar
Uitsplitsing van post 160/5 van de passiva indien daaronder een belangrijk bedrag voorkomt	
	-
Uitsplitsing van post 168 van de passiva indien daaronder een belangrijk bedrag voorkomt	
	-

Voorzieningen voor risico's en kosten (post 635/8)

- Toevoegingen
- Bestedingen en terugnemingen (-)

Codes	Boekjaar	Vorig boekjaar
9115		
9116		

Ouderdomsbalans handelsschulden (post 44 van de passiva)

Vervallen/Niet vervallen

Boekjaar	Vorig boekjaar
----------	----------------

STAAT VAN DE SCHULDEN EN OVERLOPENDE REKENINGEN (PASSIVA)

Uitsplitsing van de schulden met een oorspronkelijke looptijd van meer dan een jaar, naar gelang van hun resterende looptijd

- Financiële schulden**
- Achtereestelde leningen
- Niet-achtereestelde obligatieleningen
- Leasing en soortgelijke schulden
- Kredietinstellingen
- Overige leningen
- Handelsschulden**
- Ontvangen vooruitbetalingen op bestellingen
- Overige schulden
- Totaal**

Codes	SCHULDEN MET EEN RESTERENDE LOOPTIJD VAN		
	1. hoogstens één jaar	2. meer dan één jaar doch hoogstens 5 jaar	3. meer dan 5 jaar
	(post 42)		(post 17)
880	165.368.453	713.539.093	2.286.673.161
881			
882	149.994.100	648.808.300	1.898.448.566
883			
884			
885	15.374.353	64.730.792	388.224.595
886			
889			
890			
891	165.368.453	713.539.093	2.286.673.161

Gewaarborgde schulden (begrepen in de posten 17 en 42/48 van de passiva)

- Financiële schulden**
- Achtereestelde leningen
- Niet-achtereestelde obligatieleningen
- Leasing en soortgelijke schulden
- Kredietinstellingen
- Overige leningen
- Handelsschulden**
- Ontvangen vooruitbetalingen op bestellingen
- Schulden m.b.t. belastingen, bezoldigingen en sociale lasten
- Belastingen
- Bezoldigingen en sociale lasten
- Overige schulden
- Totaal**

Codes	SCHULDEN (OF GEDEELTE VAN DE SCHULDEN) GEWAARBORGD DOOR	
	Eigen activa	Andere Belgische overheidsinstellingen
892		2.697.250.965,67
893		
894		2.697.250.966
895		
896		
897		
898		
901		
902	-	-
903		
904		
905		
906	-	2.697.250.966

Schulden m.b.t. belastingen, bezoldigingen en sociale lasten

1. Belastingenschulden (post 450/3 van de passiva)
 - Waarvan vervallen
 - Waarvan niet-vervallen
 - Geraamde belastingenschulden
2. Schulden m.b.t. bezoldigingen en sociale lasten (post 454/9 van passiva)
 - Waarvan vervallen
 - Waarvan provisie voor niet opgenomen vakantiedagen

Codes	Boekjaar
450/3	490.414
9072	
9073	490.414
450	-
454/9	807.073
9076	-

A. Provisie voor niet opgenomen vakantiedagen

	EUR
Aangelegde provisie eind vorig boekjaar	
Loonlast niet-opgenomen vakantiedagen	
Aangelegde provisie eind huidig boekjaar	
Mutatie	-

B. Berekening van de aangelegde provisie

Detail berekening op te nemen in de toelichting

C. Evolutie van het aantal overgedragen vakantiedagen

	Aantal
Overgedragen vakantiedagen	
Toegekende vakantiedagen	
Opgenomen vakantiedagen	
Uitbetaalde vakantiedagen	
Vervallen vakantiedagen	
Over te dragen vakantiedagen	0
Mutatie	0

Overlopende rekeningen Passiva

Uitsplitsing van de post 492/3 van de passiva, indien daaronder een belangrijk bedrag voorkomt

1. toe te rekenen kosten (nt vervallen intresttaandeel op obligatieleningen en op leningen EKM)
2. over te dragen opbrengsten
3. rekening-courant B

	Boekjaar
	67.088.345
	410.139
	2.110.462

De bedrijfsrevisor(-en) en de personen met wie hij (zij) verbonden is (zijn)

	Codes	Boekjaar
Bezoldiging bedrijfsrevisor(en)	9505	29.793
Andere controleopdrachten	9506	369
Belastingadviesopdrachten	9507	
Andere opdrachten buiten revisorale opdrachten	9508	

Financiële resultaten

	Codes	Boekjaar	Vorig boekjaar
Recurrente financiële opbrengsten	75	106.914.839	112.088.324
Opbrengsten uit financiële vaste activa	750	25.477	31.088
Opbrengsten uit vlottende activa	751	57.826.948	58.477.743
Andere Financiële opbrengsten	752/9	49.062.415	53.579.493
Uitsplitsing van overige financiële Opbrengsten			
...			
...			
...			
Recurrente Financiële kosten	65	104.849.309	110.425.537
Afschrijving van kosten bij uitgifte van leningen	6501	-	-
Geactiveerde interesten	6503	-	-
Waardeverminderingen op vlottende activa			
Geboekt	6510	-	-
Teruggenomen	6511	-	-
Andere Financiële kosten	653	-	-
Vorzieningen met financieel karakter			
toevoegingen	6560	886.963	876.269
Bestedingen en terugnemingen	6561	-	-
Verwijlinteresten	658	-	-
Uitsplitsing van overige financiële kosten			
...			
...			
...			

Opbrengsten en kosten van uitzonderlijke omvang of uitzonderlijke mate van voorkomen

	Codes	Boekjaar	Vorig boekjaar
Niet-recurrente opbrengsten	76	1.988	916.740
Niet-recurrente bedrijfsopbrengsten	(76A)	1.988	916.740
Terugneming van afschrijvingen en van waardeverminderingen op immateriële en materiële vaste activa	760	-	-
Terugneming van voorzieningen voor uitzonderlijke risico's en kosten	7620	-	-
Meerwaarden bij de realisatie van immateriële en materiële vaste activa	7630	1.988	916.740
Andere niet-recurrente bedrijfsopbrengsten	764/8	-	-
Niet-recurrente financiële opbrengsten	(76B)	-	-
Terugneming van waardevermindering op financiële vaste activa	761	-	-
Terugneming van voorzieningen voor uitzonderlijke financiële risico's en kosten	7621	-	-
Meerwaarden bij de realisatie van financiële vaste activa	7631	-	-
Andere niet-recurrente financiële opbrengsten	769	-	-
Niet-recurrente kosten	66	-7.535	7.760
Niet-recurrente bedrijfskosten	(66A)	-7.535	7.760
Niet-recurrente afschrijvingen en waardeverminderingen op oprichtingskosten, op immateriële en materiële vaste activa	660	-	-
Voorzieningen voor uitzonderlijke bedrijfsrisico's en -kosten: toevoegingen (bestedingen) (+)/(-)	6620	-	-
Minderwaarden bij de realisatie van immateriële en materiële vaste activa	6630	-7.535	7.760
Andere niet-recurrente bedrijfskosten	664/7	-	-
Als herstructureringskosten geactiveerde niet-recurrente bedrijfskosten	6690	-	-
Niet-recurrente financiële kosten	(66B)	-	-
Waardeverminderingen op fin vaste activa	661	-	-
Voorzieningen voor uitzonderlijke financiële risico's en kosten: toevoegingen (bestedingen) (+)/(-)	6621	-	-
Minderwaarden bij de realisatie van financiële vaste activa	6631	-	-
Andere niet-recurrente financiële kosten	668	-	-
Als herstructureringskosten geactiveerde niet-recurrente financiële kosten	6691	-	-

Samenvatting van de waarderingsregels zoals voorgeschreven in het Rekendecreet

I. Beginsel

De waarderingsregels worden vastgesteld overeenkomstig de bepalingen van hoofdstuk IV van het Rekendecreet van toepassing voor de rechtspersonen Vlaamse overheid.

Ten behoeve van het getrouwe beeld wordt in de volgende uitzonderingsgevallen afgeweken van de in het Rekendecreet voor dubbele boekhouding bepaalde waarderingsregels:

Deze afwijkingen worden als volgt verantwoord:

Deze afwijkingen beïnvloeden als volgt het vermogen, de financiële positie en het resultaat van het rechtspersoon:

De waarderingsregels werden ten opzichte van het vorige boekjaar qua verwoording of toepassing **[gewijzigd]**. **[niet gewijzigd]**. Zo ja, dan heeft de wijziging betrekking op:

en heeft zij een **[positieve]** **[negatieve]** invloed op het resultaat van het boekjaar ten belope van € 0,00

De resultatenrekening **[wordt]** **[wordt niet]** op belangrijke wijze beïnvloed door opbrengsten en kosten die aan een vorig boekjaar moeten worden toegerekend. Zo ja, dan hebben deze betrekking op:

De cijfers van het boekjaar zijn niet vergelijkbaar met die van het vorige boekjaar en wel om de volgende reden:

Samenvatting van de waarderingsregels - deel 2 zoals voorgeschreven in het Rekendecreet

[Voor de vergelijkbaarheid worden de cijfers van het vorige boekjaar op volgende punten aangepast.]

[Voor de vergelijking van de jaarrekeningen van beide boekjaren moet met volgende elementen rekening worden gehouden.]

Bij gebrek aan objectieve beoordelingscriteria is de waardering van de voorzienbare risico's, mogelijke verliezen en ontwaarderingen waarvan hierna sprake, onvermijdelijk aleatoir (uitzonderlijk):

Andere inlichtingen die noodzakelijk zijn opdat de jaarrekening een getrouw beeld zou geven van het vermogen, de financiële positie en het resultaat van het schoolbestuur:

II. Bijzondere regels

Intercalare rente

In de aanschaffingswaarde van immateriële en materiële vaste activ [is] [is niet] de rente op vreemd vermogen dat wordt gebruikt voor hun financiering opgenomen, doch slechts voor zover zij betrekking heeft op de periode welke de bedrijfsklarheid van deze vaste activa voorafgaat.

Materiële vaste activa


In de loop van het boekjaar [werden] [werden geen] materiële activa geherwaardeerd. Zo ja, dan wordt deze herwaardering als volgt verantwoord:

Afschrijvingen: Voor volgende activa worden afwijkende afschrijvingsregels toegepast:

Activa	Toegepast percentage	Verantwoording

**Samenvatting van de waarderingsregels - deel 3
zoals voorgeschreven in het Rekendecreet**

Vrije ruimte mbt waarderingsregels



Vlaamse overheid
Departement Financiën en Begroting
Financiële Diensten en Rapportering

NEERLEGGINGSFORMULIER:

Jaarrapportering

Vlaamse overheid in euro (EUR)

Versie 2017

Deel II
Budgettair luik inclusief Reconciliatie

**UITVOERING MIDDELEN VAN DE VLAAMSE GEMEENSCHAP incl. DAB's
en VAN DE RECHTSPERSONEN gebruikmakend van ORAFIN**

MVG/DAB/RP	Jaar	Begrotingsartikel	Omschrijving	Toegewezen: Ja/Neen	Raming	Vorderingen Huidig Jaar
Rechtspersoon Rechtspersoon						
TOTAAL					0	0

Nr.	421111543			VO 14.	
ESR code	ESR Beschrijving	Begroting	Eindtoestand	Afwijking Absoluut	Afwijking Procentueel
0	NIET-VERDEELDE ONTVANGSTEN	149.734.000	37.993.302	-111.740.698	-74,63%
06	Ontvangsten te verdelen over hoofdgroepen 1 tot en met 9	0	0	0	
08	Interne verrichtingen	149.734.000	37.993.302	-111.740.698	-74,63%
08.1	Diverse interne verrichtingen en opnemingen uit reservefondsen	0	0	0	
08.21	Overgedragen overschot vorige boekjaren	0	0	0	
08.22	Over te dragen tekort van het boekjaar	149.734.000	37.993.302	-111.740.698	-74,63%
1	LOPENDE ONTVANGSTEN VAN GOEDEREN EN DIENSTEN (CONSUMPTIEBESTEDINGEN)	3.500.000	3.579.196	79.196	2,26%
16	Verkoop van niet-duurzame goederen en diensten	3.500.000	3.579.196	79.196	2,26%
18	Ontvangsten afkomstig van wegen- en waterbouwkundige werken	0	0	0	
19	Productie van investeringsgoederen in eigen beheer	0	0	0	
2	RENTEN EN INKOMSTEN UIT EIGENDOM	59.819.000	58.055.522	-1.763.478	-2,95%
26	Rente van overheidsvoorzieningen	59.795.000	58.030.045	-1.764.955	-2,95%
27	Exploitatiewinsten van overheidsbedrijven	0	0	0	
28	Overige opbrengsten van vermogen	24.000	25.477	1.477	6,15%
3	INKOMENSOVERDRACHTEN VAN ANDERE SECTOREN	0	0	0	0,00%
36	Indirecte belastingen en heffingen	0	0	0	
37	Directe belastingen en bijdragen gestort aan de socialezekeringsinstellingen	0	0	0	
38	Overige inkomensoverdrachten van bedrijven, financiële instellingen, vzw's t.b.v. de gezinnen en van	0	0	0	
39	Inkomensoverdrachten van het buitenland	0	0	0	
4	INKOMENSOVERDRACHTEN BINNEN DE OVERHEIDSSECTOR	102.762.000	102.761.000	-1.000	0,00%
46	Inkomensoverdrachten binnen een institutionele groep	102.762.000	102.761.000	-1.000	0,00%
46.10	Van de institutionele overheid (MVG + IVAzrp)	102.762.000	102.761.000	-1.000	0,00%
46.20	Van niet-organieke begrotingsfondsen	0	0	0	
46.30	Van een DAB	0	0	0	
46.40	Van een VOI, IVArp, EVApr, SAR en EV	0	0	0	
46.50	Van onderwijsinstellingen van de institutionele overheid	0	0	0	
46.60	Van vzw's van de overheid	0	0	0	
46.70	Van andere eenheden van de overheid	0	0	0	
47	Inkomensoverdrachten van de socialezekerheidsinstellingen	0	0	0	
48	Inkomensoverdrachten van lokale overheden	0	0	0	
49	Inkomensoverdrachten van andere institutionele groepen (federale overheid, gemeenschappen, gewesten,	0	0	0	
5	KAPITAALOVERDRACHTEN VAN ANDERE SECTOREN	132.000	124.302	-7.698	-5,83%
56	Vermogensheffingen	0	0	0	
57	Kapitaaloverdrachten van bedrijven en financiële instellingen (exclusief vermogensheffingen)	132.000	124.302	-7.698	-5,83%
58	Kapitaaloverdrachten van vzw's t.b.v. de gezinnen en van gezinnen (exclusief vermogensheffingen)	0	0	0	
59	Kapitaaloverdrachten van het buitenland	0	0	0	
6	KAPITAALOVERDRACHTEN BINNEN DE OVERHEIDSSECTOR	0	18.628	18.628	0,00%
66	Kapitaaloverdrachten binnen een institutionele groep	0	18.628	18.628	0,00%
66.11	Investeringsbijdragen van de institutionele overheid	0	18.628	18.628	0,00%
66.12	Overige kapitaaloverdrachten van de institutionele overheid	0	0	0	
66.21	Investeringsbijdragen van niet-organieke begrotingsfondsen	0	0	0	
66.22	Overige kapitaaloverdrachten van niet-organieke begrotingsfondsen	0	0	0	
66.31	Investeringsbijdragen van een DAB	0	0	0	
66.32	Overige kapitaaloverdrachten van een DAB	0	0	0	
66.41	Investeringsbijdragen van een VOI, IVArp, EVApr, SAR en EV	0	0	0	
66.42	Overige kapitaaloverdrachten van een VOI, IVArp, EVApr, SAR en EV	0	0	0	
66.51	Investeringsbijdragen van onderwijsinstellingen van de institutionele overheid	0	0	0	
66.52	Overige kapitaaloverdrachten van onderwijsinstellingen van de institutionele overheid	0	0	0	
66.61	Investeringsbijdragen van vzw's van de overheid	0	0	0	
66.62	Overige kapitaaloverdrachten van vzw's van de overheid	0	0	0	
66.71	Investeringsbijdragen van andere eenheden van de overheid	0	0	0	
66.72	Overige kapitaaloverdrachten van andere eenheden van de overheid	0	0	0	
67	Kapitaaloverdrachten van de socialezekerheidsinstellingen	0	0	0	
68	Kapitaaloverdrachten van lokale overheden	0	0	0	
69	Kapitaaloverdrachten van andere institutionele groepen (federale overheid, gemeenschappen, gewesten,	0	0	0	
7	DESINVESTERINGEN	270.000	274.336	4.336	1,61%
76	Verkoop van onroerende goederen in het binnenland	270.000	274.336	4.336	1,61%
77	Verkoop van overige investeringsgoederen, waaronder immateriële goederen	0	0	0	
78	Voorraadverminderingen	0	0	0	
8	KREDIETAFLOSSINGEN EN VEREFFENINGEN VAN DEELNEMINGEN; ANDERE FINANCIËLE	257.063.000	297.086.474	40.023.474	15,57%
86	Kredietaflossingen door en vereffeningen van deelnemingen in bedrijven en financiële instellingen en andere	0	0	0	
87	Kredietaflossingen door vzw's t.b.v. de gezinnen en door gezinnen	257.063.000	297.086.474	40.023.474	15,57%
88	Kredietaflossingen door en vereffening van deelnemingen in het buitenland	0	0	0	
89	Kredietaflossingen binnen de overheidssector	0	0	0	
9	OVERHEIDSSCHULD	0	0	0	0,00%
96	Opbrengst van leningen met een looptijd van meer dan één jaar	203.000.000	153.277.904	-49.722.096	-24,49%
97	Aanmuntingen	0	0	0	
98	Verhoging van het eigen vermogen	0	0	0	
TOTAAL ONTVANGSTEN	776.280.000	653.170.664	-123.109.336	-15,86%	
0	NIET-VERDEELDE UITGAVEN	27.327.000	27.326.537	-463	0,00%
01	Uitgaven te verdelen over de hoofdgroepen 1 tot en met 9	0	0	0	
03	Interne verrichtingen	27.327.000	27.326.537	-463	0,00%
03.1	Diverse interne verrichtingen en spijzen van reservefondsen	0	0	0	
03.21	Overgedragen tekort vorige boekjaren	27.327.000	27.326.537	-463	0,00%
03.22	Over te dragen overschot van het boekjaar	0	0	0	
04	Annuïteiten met betrekking tot financiële leasing	0	0	0	
1	LOPENDE UITGAVEN VOOR GOEDEREN EN DIENSTEN (CONSUMPTIEBESTEDINGEN)	11.770.000	10.095.879	-1.674.121	-14,22%
11	Lonen en sociale lasten	8.140.000	6.892.033	-1.247.967	-15,33%
12	Aankoop van niet-duurzame goederen en diensten	3.630.000	3.203.846	-426.154	-11,74%
14	Herstel en niet-waardevermeerderend onderhoud van wegen- en waterbouwkundige werken	0	0	0	
2	RENTEN EN HUIRGELDEN VAN GRONDEN	103.945.000	104.165.442	220.442	0,21%
21	Rente op overheidsschuld	103.945.000	104.165.442	220.442	0,21%
24	Huurgelden van gronden	0	0	0	
25	Uitbetaalde dividenden	0	0	0	
3	INKOMENSOVERDRACHTEN AAN ANDERE SECTOREN	0	0	0	0,00%
31	Exploitatiesubsidies	0	0	0	
32	Inkomensoverdrachten, die geen exploitatiesubsidies zijn, aan bedrijven en financiële instellingen	0	0	0	
33	Inkomensoverdrachten aan vzw's t.b.v. de gezinnen	0	0	0	
34	Inkomensoverdrachten aan gezinnen	0	0	0	
35	Inkomensoverdrachten aan het buitenland	0	0	0	
4	INKOMENSOVERDRACHTEN BINNEN DE OVERHEIDSSECTOR	0	0	0	0,00%
41	Inkomensoverdrachten binnen een institutionele groep	0	0	0	
41.10	Aan de institutionele overheid (MVG + IVAzrp)	0	0	0	
41.20	Aan niet-organieke begrotingsfondsen	0	0	0	
41.30	Aan een DAB	0	0	0	
41.40	Aan een VOI, IVArp, EVApr, SAR en EV	0	0	0	
41.50	Aan onderwijsinstellingen van de institutionele overheid	0	0	0	
41.60	Aan vzw's van de overheid	0	0	0	
41.70	Aan andere eenheden van de overheid	0	0	0	
42	Inkomensoverdrachten aan de socialezekerheidsinstellingen	0	0	0	
43	Inkomensoverdrachten aan lokale overheden	0	0	0	
44	Inkomensoverdrachten aan het gesubsidieerd autonoom onderwijs	0	0	0	
45	Inkomensoverdrachten aan andere institutionele groepen (federale overheid, gemeenschappen, gewesten,	0	0	0	
5	KAPITAALOVERDRACHTEN AAN ANDERE SECTOREN	0	0	0	0,00%
51	Kapitaaloverdrachten aan bedrijven en financiële instellingen	0	0	0	
52	Kapitaaloverdrachten aan vzw's t.b.v. de gezinnen	0	0	0	
53	Kapitaaloverdrachten aan gezinnen	0	0	0	
54	Kapitaaloverdrachten aan het buitenland	0	0	0	
6	KAPITAALOVERDRACHTEN BINNEN DE OVERHEIDSSECTOR	0	0	0	0,00%
61	Kapitaaloverdrachten binnen een institutionele groep	0	0	0	

Nr.	421111543	VO 14.
-----	-----------	--------

ESR code	ESR Beschrijving	Begroting	Eindtoestand	Afwijking Absoluut	Afwijking Procentueel
61.11	Investeringsbijdragen aan de institutionele overheid (MVG + IVAzrp)	0	0	0	
61.12	Overige kapitaaloverdrachten aan de institutionele overheid (MVG + IVAzrp)	0	0	0	
61.21	Investeringsbijdragen aan niet-organieke begrotingsfondsen	0	0	0	
61.22	Overige kapitaaloverdrachten aan niet-organieke begrotingsfondsen	0	0	0	
61.31	Investeringsbijdragen aan een DAB	0	0	0	
61.32	Overige kapitaaloverdrachten aan een DAB	0	0	0	
61.41	Investeringsbijdragen aan een VOI, IVAzrp, EVAzrp, SAR en EV	0	0	0	
61.42	Overige kapitaaloverdrachten aan een VOI, IVAzrp, EVAzrp, SAR en EV	0	0	0	
61.51	Investeringsbijdragen aan onderwijsinstellingen van de institutionele overheid	0	0	0	
61.52	Overige kapitaaloverdrachten aan onderwijsinstellingen van de institutionele overheid	0	0	0	
61.61	Investeringsbijdragen aan vzw's van de overheid	0	0	0	
61.62	Overige kapitaaloverdrachten aan vzw's van de overheid	0	0	0	
61.71	Investeringsbijdragen aan andere eenheden van de overheid	0	0	0	
61.72	Overige kapitaaloverdrachten aan andere eenheden van de overheid	0	0	0	
62	Kapitaaloverdrachten aan de socialezekerheidsinstellingen	0	0	0	
63	Kapitaaloverdrachten aan lokale overheden	0	0	0	
64	Kapitaaloverdrachten aan het gesubsidieerd autonoom onderwijs	0	0	0	
65	Kapitaaloverdrachten aan andere institutionele groepen (federale overheid, gemeenschappen, gewesten,	0	0	0	
7	INVESTERINGEN	4.532.000	4.345.139	-186.861	-4,12%
71	Aankoop van gronden en gebouwen in het binnenland	4.132.000	4.196.601	64.601	1,56%
72	Nieuwbouw van gebouwen	0	0	0	
73	Wegen- en waterbouwkundige werken	0	0	0	
74	Vererving van overige investeringsgoederen, waaronder immateriële goederen	400.000	148.538	-251.462	-62,87%
75	Voorraadtoename	0	0	0	
8	KREDIETVERLENINGEN EN DEELNEMINGEN; ANDERE FINANCIËLE PRODUCTEN	472.501.000	351.032.667	-121.468.333	-25,71%
81	Kredietverleningen aan en deelnemingen in bedrijven en financiële instellingen en andere financiële	0	0	0	
82	Kredietverleningen aan vzw's t.b.v. de gezinnen	0	0	0	
83	Kredietverleningen aan gezinnen	472.501.000	351.032.667	-121.468.333	-25,71%
84	Kredietverleningen aan en deelnemingen in het buitenland	0	0	0	
85	Kredietverleningen binnen de overheidssector	0	0	0	
9	OVERHEIDSSCHULD	156.205.000	156.205.000	0	0,00%
91	Aflossingen van leningen met een looptijd van meer dan één jaar	156.205.000	156.205.000	0	0,00%
92	Ontmuntingen	0	0	0	
93	Verlaging van het eigen vermogen	0	0	0	
	TOTAAL UITGAVEN	776.280.000	653.170.664	-123.109.336	-15,86%
	Evenwicht Totale Ontvangsten vs Uitgaven: moet 0 zijn	0	0	0	
	ESR-ontvangsten	63.721.000	62.033.356	-1.687.644	-2,65%
	ESR-uitgaven	120.247.000	118.606.460	-1.640.540	-1,36%
	ESR-vorderingensaldo	-56.526.000	-56.573.104	-47.104	-0,08%
	Begrotingssaldo: opbouw (+) / intering (-)	-122.407.000	-10.666.765	111.740.235	91,29%

ESR code	ESR Beschrijving	Begroting	Eindtoestand	Afwijking Absoluut	Afwijking Procentueel
	Totaal Ontvangsten	776.280.000	653.170.664	-123.109.336	-15,86%
ESR 9	Leningen	0	0	-	
ESR 8	KVD	257.063.000	297.086.474	40.023.474	15,57%
46.1-66.1	Dotaties MVG	102.762.000	102.779.628	17.628	0,02%
	Dotaties DAB, RP				
ESR 46.3-7 en ESR 66.3-7		0	0	-	
ESR 08.21	Overgedragen overschot	0	0	-	
ESR 08.22	Over te dragen tekort	149.734.000	37.993.302	-111.740.698	-74,63%
ESR 08.10	Interne Verrichtingen	0	0	-	
	Totaal ESR-gecorrigeerde ontvangsten	266.721.000	215.311.260	-51.409.740	-19,27%
	Totaal Uitgaven	776.280.000	653.170.664	-123.109.336	-15,86%
ESR 9	Aflossing Schuld	156.205.000	156.205.000	-	0,00%
ESR 8	KVD	472.501.000	351.032.667	-121.468.333	-25,71%
41.1-61.1	Dotaties MVG	0	0	-	
	Dotaties DAB, RP				
ESR 41.3-7 en ESR 61.3-7		0	0	-	
ESR 03.22	Over te dragen overschot	0	0	-	
ESR 03.21	Overgedragen tekort	27.327.000	27.326.537	-463	0,00%
ESR 03.10	Interne Verrichtingen	0	0	-	
	Totaal ESR-gecorrigeerde uitgaven	120.247.000	118.606.460	-1.640.540	-1,36%
	Begrotingssaldo: opbouw (+) / intering (-)	-122.407.000	-10.666.765	111.740.235	91,29%
	Esr. Vorderingssaldo	-56.526.000	-56.573.104	-47.104	-0,08%

Nr.	421111543	VO 16
-----	-----------	-------

SUBSIDIES AAN LOKALE BESTUREN

KBO nr	Begunstigde	ESR code	Totaal bedrag subsidie
TOTAAL			0

KRUISTABEL ESR-COFOG OVER DE UITVOERINGSREKENING VAN DE UITGAVENBEGROTING VAN HET JAAR

ESR / COFOG	00000	01.71 Verrich	01.72 Aflossing en	10.6 HUISVESTING	maak uw keuze	maak uw keuze	maak uw keuze	maak uw keuze	maak uw keuze	TOTAAL
84.17										
84.2	0	0	0	0	0	0	0	0	0	
84.21										
84.22										
84.23										
84.24										
85	0	0	0	0	0	0	0	0	0	0
85.1	0	0	0	0	0	0	0	0	0	
85.11	0									
85.12	0									
85.13	0									
85.14	0									
85.15	0									
85.16	0									
85.17	0									
85.2										
85.3	0	0	0	0	0	0	0	0	0	
85.31										
85.32										
85.34										
85.35										
85.4										
85.5										
85.6	0	0	0	0	0	0	0	0	0	
85.61	0									
85.62										
85.63										
85.64										
85.65										
9	0	0	156.205.000	0	0	0	0	0	0	156.205.000
91	0	0	156.205.000	0	0	0	0	0	0	156.205.000
91.10			146.215.000							
91.20			0							
91.30			9.990.000							
91.70			0							
92										0
93										0
TOTAAL	27.326.537	#####	156.205.000	365.473.685	0	0	0	0	0	653.170.664

DETAIL VAN DE RESERVEFONDSEN

gebaseerd op art. 40 §2 van het Rekendecreet

Decretale basis

Naam fonds

	Initiële begroting	Laatste begroting	Uitvoering
Beginsaldo (+)			
Toevoeging (03.10.2) (+)	0	0	0
Oorsprong (ESR-code)			
Opneming (08.10.2) (+)	0	0	0
Aanwending (ESR-code)			
Eindsaldo	0	0	0

Decretale basis

Naam fonds

	Initiële begroting	Laatste begroting	Uitvoering
Beginsaldo (+)			
Toevoeging (03.10.2) (+)	0	0	0
Oorsprong (ESR-code)			
Opneming (08.10.2) (+)	0	0	0
Aanwending (ESR-code)			
Eindsaldo	0	0	0

AANSLUITING ECONOMISCH- MET BEGROTINGSRESULTAAT

gebaseerd op art. 45, 4° van het Rekendecreet

	code	Boekjaar
Te bestemmen bedrijfseconomisch resultaat (+/-)	9905	-841.777

Verrichtingen zonder impact op het begrotingsresultaat

Afschrijvingen en waardeverminderingen op vast activa (+)	630	4.102.204
Waardeverminderingen op voorraden, bestellingen in uitvoering en handelsvorderingen (+)	631/4	822.565
Voorzieningen voor risico's en kosten (+)	635/8	-
Terugneming van afschrijvingen en van waardeverminderingen op immateriële en materiële vaste activa (-)	760	-
Terugneming van voorzieningen voor uitzonderlijke risico's en kosten (-)	7620	-
Terugneming van waardevermindering op financiële vaste activa(-)	761	-
Terugneming van voorzieningen voor uitzonderlijke financiële risico's en kosten (-)	7621	-
Niet-recurrente afschrijvingen en waardeverminderingen op oprichtingskosten, op immateriële en materiële vaste activa (+)	660	-
Voorzieningen voor uitzonderlijke bedrijfsrisico's en -kosten: toevoegingen (bestedingen) (+)/(-)	6620	-
Waardeverminderingen op fin vaste activa (+)	661	-
Voorzieningen voor uitzonderlijke financiële risico's en kosten: toevoegingen (bestedingen) (+)/(-)	6621	-
Meerwaarden bij de realisatie van immateriële en materiële vaste activa (-)	7630	-1.988
Meerwaarden bij de realisatie van financiële vaste activa (-)	7631	-
Minderwaarden bij de realisatie van immateriële en materiële vaste activa (+)	6630	-7.535
Minderwaarden bij de realisatie van financiële vaste activa (+)	6631	-
Meerwaarde op de courante realisatie van materiële vaste activa (-)	741	-
Minderwaarde op de courante realisatie van materiële vaste activa (+)	641	-
Mutatie Provisie niet-opgenomen vakantiedagen (+/-)	VO 6.9	-
Verrekening kapitaalsubsidies eigen investeringenIn resultaat genomen kapitaalsubsidie (-)	753	-48.181.393
<i>Andere (nader toe te lichten)</i>		
<i>post 753 mag enkel afschrijving kap subsidies omvatten</i>		46.988.290
<i>financieringstoelage 2017 (incl afrekeningen dub deb 2016)</i>		-44.726.096
<i>afrekening fin toelage 2017 te ontvangen in 2018</i>		-2.262.193
<i>werkings toelage 2017 (incl afschrijv kap subsidies 2016)</i>		-11.087.289
<i>afrekening werkingstoelage 2017 te betalen in 2018</i>		2.692.912

Verrichtingen met uitsluitend impact op het begrotingsresultaat (niet op bedrijfseconomisch resultaat)

Investeringen in immateriële en materiële vaste activa (-)	ESR 71/4	-4.345.139
Kapitaalverstekkingen van het boekjaar en aankopen van aandelen en obligaties (-)	ESR 81/5	-351.032.667
Correctie op ESR 81.70 mbt Rente op SWAPs (+)		
Verkopen op materiële en immateriële vaste activa (+)	ESR 76/7	274.336
Terugbetalingen van Kapitaalverstekkingen van het boekjaar en verkopen van aandelen en obligaties (+)	ESR 86/9	297.086.474
Correctie op ESR 86.70 mbt Rente op SWAPs (-)		
Nieuw aangegane leningen van het boekjaar (+)	ESR 96	153.277.904
Afbetaling kapitaalgedeelte lening (-)	ESR 91	-156.205.000
Aangaan kapitaalverhoging in cash (+)	ESR 98	-
Terugbetalingen kapitaal of uitgiftepremies in cash (-)	ESR 93	-
Diverse interne verrichtingen en opnemingen uit reservefondsen (+)	ESR 08.10	-
Diverse interne verrichtingen en spijzigen van reservefondsen (-)	ESR 03.10	-
Nieuw toegekende kapitaalsubsidies eigen investeringen (+)	VO 6.8	
<i>Andere (nader toe te lichten)</i>		
<i>afrekening rentesubsidies 2015 (code 46.1)</i>		37.652.920
<i>werkings en fin toelage 2017 (code 46.1)</i>		65.108.080
<i>ontvangen kapitaalsubsidies (code 66.11)</i>		18.627

Begrotingsresultaat

calcul	berekend na aansluiting	-10.666.765,00
VO14	Begrotingssaldo: opbouw (+) / intering (-)	-10.666.765,00

TOELICHTINGEN BIJ DE UITVOERINGSREKENING VAN DE BEGROTING EN ANDERE VERSLAGENJaarverslag

Gelieve uw verslag in een **afzonderlijk** document over te maken via de voorziene procedure

Verslag van de Commissarissen

Indien uw rekening wordt gereviseerd door een revisor/Commissaris, gelieve uw verslag in een **afzonderlijk** document over te maken via de voorziene procedure.

Verslag Regeringsafgevaardigde Financiën en Begroting

Indien uw rekening wordt gereviseerd door een regeringsafgevaardigde/-commissaris, gelieve uw verslag in een **afzonderlijk** document over te maken via de voorziene procedure.

Toelichting bij de begrotingsuitvoering


Hieronder of in een afzonderlijk Word- en/of Excelbestand komt conform artikel 31, 4° en artikel 45, 5° van het Rekendecreet van 8 juli 2011 de toelichting bij de balans, resultatenrekening en uitvoering van de begroting.

De toelichting moet commentaar bevatten waarin een getrouw beeld wordt gegeven van gang van zaken van het boekjaar, daaraan toegevoegd, gebeurtenissen na balansdatum tot en met indiening.

Doelstellingen:

- Feiten en gebeurtenissen in ruimere dan financiële context plaatsen;
- Werkelijk beeld geven van gebeuren binnen onderneming.

Verder wordt bij de vermelde gegevens in vol 1. tot en met vol. 4 additionele informatie, uitleg of verklaringen gegeven voor zover de ertoe behorende detaillering in vol. 6 tot en met vol. 19 dit nog niet bevat



Nr.	42111543						
Controle nummer	Controle beschrijving	Referentie tabblad	Boekjaar	Status	Delta	Omschrijving foutmelding	
DEEL I	BEDRIJFSECONOMISCH LIJK						
1	controle op invoer bestand	jaar 1	Huidig		-	0	0
2	controle op invoer bestand	jaar -1	Vorig		-	0	0
3	Niet verwerkte rekeningen	jaar 1	Huidig		-		
4	Niet verwerkte rekeningen	jaar -1	Vorig		-		
5	Controle op balansstataal	3	Huidig		-		
6	Controle op balansstataal	3	Vorig		-		
7	Actief=Passief	3.1/3.2	Huidig		-		
8	Actief=Passief	3.1/3.2	Vorig		-		
9	Vergelijking som Netto boekwaarden Immateriële vaste activa in toelichting en in balans	6.2.1/3.1	Huidig		-		
10	Vergelijking som Netto boekwaarden Immateriële vaste activa in toelichting en in balans	6.2.1/3.1	Vorig		-		
11	Afschrijvingen kosten van onderzoek	6.2.1	Huidig		-		
12	Vergelijking Netto boekwaarde op het einde van het boekjaar Terreinen en gebouwen in toelichting en in balans	6.3.1/3.1	Huidig		-		
13	Vergelijking Netto boekwaarde op het einde van het boekjaar Terreinen en gebouwen in toelichting en in balans	6.3.1/3.1	Vorig		-		
14	boekjaar Installaties, machines en uitrusting in	6.3.1/3.1	Huidig		-		
15	boekjaar Installaties, machines en uitrusting in	6.3.1/3.1	Vorig		-		
16	boekjaar Meubilair en (rolend) materieel in	6.3.1/3.1	Huidig		-		
17	boekjaar Meubilair en (rolend) materieel in	6.3.1/3.1	Vorig		-		
18	boekjaar Leasing en soortgelijke rechten in	6.3.2/3.1	Huidig		-		
19	boekjaar Leasing en soortgelijke rechten in	6.3.2/3.1	Vorig		-		
20	boekjaar Activa in aanbouw en vooruitbetalingen in	6.3.2/3.1	Huidig		-		
21	boekjaar Activa in aanbouw en vooruitbetalingen in	6.3.2/3.1	Vorig		-		
22	boekjaar Overige materiële vaste activa in	6.3.2/3.1	Huidig		-		
23	boekjaar Overige materiële vaste activa in	6.3.2/3.1	Vorig		-		
24	Vergelijking Detail Deelnemingen op het einde van h	6.4/3.1	Huidig		-		
25	Vergelijking Detail Deelnemingen op het einde van h	6.4/3.1	Vorig		-		
26	activa Vorderingen op het einde van het boekjaar in	6.4/3.1	Huidig		-		
27	Controle op de afschrijvingen immateriële en materiële vaste activa: 630+660+6501+807+827	46.2/6.3.1/6.3.2	Huidig		-		
28	Controle op de terugnemingen van waardeverminderingen rek. 760	6.12/6.2/6.3	Huidig		-		
29	Controle op geboekte waardeverminderingen op fin.	6.12/6.4	Huidig		-		
30	Controle op terugnemingen waardeverminderingen op fin. vaste activa	6.12/6.4	Huidig		-		
31	Controle op detail geldbeleggingen rek. 51	3.1/6.6	Huidig		-		
32	Controle op detail geldbeleggingen rek. 51	3.1/6.6	Vorig		-		
33	Controle op detail geldbeleggingen rek. 52	3.1/6.6	Huidig		-		
34	Controle op detail geldbeleggingen rek. 52	3.1/6.6	Vorig		-		
35	Controle op detail geldbeleggingen rek. 53	3.1/6.6	Huidig		-		
36	Controle op detail geldbeleggingen rek. 53	3.1/6.6	Vorig		-		
37	Controle op het totaal 51/53 overige beleggingen	3.1/6.6	Huidig		-		
38	Controle op het totaal 51/53 overige beleggingen	3.1/6.6	Vorig		-		
39	overlopende rekeningen activa	6.9/3.2	Huidig		-		
40	overlopende rekeningen passiva	6.9/3.2	Huidig		-		
41	Detail rekening 42	6.9/3.2	Huidig		-		
42	Detail rekening 17	6.9/3.2	Huidig		-		
43	Detail rekening 170/4	6.9/3.2	Huidig		-		
44	Detail rekening 170 achtergestelde leningen	6.9/3.2	Huidig		-		
45	Detail rekening 171 niet-achtergestelde leningen	6.9/3.2	Huidig		-		
46	Detail rekening 172 lessingschulden en soortgelijke schulden	6.9/3.2	Huidig		-		
47	Detail rekening 173 Kredietinstellingen	6.9/3.2	Huidig		-		
48	Detail rekening 174 Overige leningen	6.9/3.2	Huidig		-		
49	Detail rekening 175 Handdesschulden	6.9/3.2	Huidig		-		
50	Detail rekening 175 Handdesschulden	6.9/3.2	Huidig		-		
51	Detail rekening 176 Ontvangen vooruitbetalingen	6.9/3.2	Huidig		-		
52	Detail rekening 178/9	6.9/3.2	Huidig		-		
53	Detail gewaarborgde schulden financiële schulden	6.9/3.2	Huidig		-		
54	Detail achtergestelde leningen	6.9/3.2	Huidig		-		
55	Detail niet-achtergestelde obligatieleningen	6.9/3.2	Huidig		-		
56	Detail Leasingschulden en soortgelijke schulden	6.9/3.2	Huidig		-		
57	Detail gewaarborgde schulden kredietinstellingen	6.9/3.2	Huidig		-		
58	Detail gewaarborgde schulden overige leningen	6.9/3.2	Huidig		-		
59	Detail gewaarborgde schulden handdesschulden	6.9/3.2	Huidig		-		
60	Detail gewaarborgde schulden ontvangen vooruitbetalingen	6.9/3.2	Huidig		-		
61	Detail gewaarborgde schulden met bezittingen en soc. lasten	6.9/3.2	Huidig		-		
62	Detail gewaarborgde schulden overige schulden	6.9/3.2	Huidig		-		
63	Detail gewaarborgde schulden financiële schulden	6.9/3.2	Huidig		-		
64	Detail achtergestelde leningen	6.9/3.2	Huidig		-		
65	Detail niet-achtergestelde obligatieleningen	6.9/3.2	Huidig		-		
66	Detail Leasingschulden en soortgelijke schulden	6.9/3.2	Huidig		-		
67	Detail gewaarborgde schulden kredietinstellingen	6.9/3.2	Huidig		-		
68	Detail gewaarborgde schulden overige leningen	6.9/3.2	Huidig		-		
69	Detail gewaarborgde schulden handdesschulden	6.9/3.2	Huidig		-		
70	Detail gewaarborgde schulden ontvangen vooruitbetalingen	6.9/3.2	Huidig		-		
71	Detail gewaarborgde schulden met bezittingen en soc. lasten	6.9/3.2	Huidig		-		
72	Detail gewaarborgde schulden belastingen	6.9/3.2	Huidig		-		
73	Detail gewaarborgde schulden Bezittingen en sociale lasten	6.9/3.2	Huidig		-		
74	Detail gewaarborgde schulden overige schulden	6.9/3.2	Huidig		-		
75	Detail schulden met belastingen, bezittingen en soc. lasten	6.9/3.2	Huidig		-		
76	Detail schulden met b bezittingen en soc. lasten	6.9/3.2	Huidig		-		
77	mutatie voorzieningen op het einde van het jaar	4/6.8	Huidig		-		
78	Berekening voorzieningen op het einde van het jaar	3.2/6.8	Huidig		-		
79	mutatie voorzieningen op het einde van het jaar	4/6.8	Vorig		-		
80	Detail 651 waardeverminderingen op vlottende activa andere dan voorraden, bestellingen in uitvoering n handelsvorderingen	4/6.11	Huidig		-		
81	Detail van de andere financiële kosten	4/6.11	Huidig		-		
82	Berekening overgedragen resultaat	3.2/6	Huidig		-		
83	Berekening overgedragen resultaat	3.2/6	Vorig		-		
84	Oprichtingskosten	3.1	Huidig		-		
85	Oprichtingskosten	3.1	Vorig		-		
86	Wachtrekening mag geen saldo bevatten	jaar 1	Huidig		-		
87	Wachtrekening mag geen saldo bevatten	jaar -1	Vorig		-		
88	De detail van voorziening	6.8/3.2	Huidig		-		
89	Verwerking interesten kapitaalsubsidies	6.8	Huidig		-		
BUDGETTAIR LIJK EN RECONCILIATIE							
90	Het totaal van de ontvangsten en van de uitgaven moet aan elkaar gelijk zijn	14	Huidig		-		
91	Volledigheid COFOG-uitgaven	17	Huidig		-		
92	Opgave COFOG-code - kolom E	17	Huidig		-		
93	Opgave COFOG-code - kolom F	17	Huidig		-		
94	Opgave COFOG-code - kolom G	17	Huidig		-		
95	Opgave COFOG-code - kolom H	17	Huidig		-		
96	Opgave COFOG-code - kolom I	17	Huidig		-		
97	Opgave COFOG-code - kolom J	17	Huidig		-		
98	Rapportering lokale besturen	16	Huidig		-		
99	Vergelijking openstaande verbintenissen per 31.12 met totaal toekomstige betalingsverplichtingen	13	Huidig		-		
100	Betaalkalender	13	Huidig	Warning	-		
101	Aansluiting tussen het economisch resultaat en het budgetair resultaat	19	Huidig		-		
102	Volledigheid Mutatie Reservefonds	18	Huidig		-		
103	Eigen Ontvangsten versus Verbindingen met eigen ontvangsten	13	Huidig		-		
104	Investerings uitvoeringsrekening versus bedrijfseconomisch	14/6.2.6.3	Huidig		0		
controles RH inbouwen: werkantsvergelijking							
DEEL III BUILDING BLOCKS							
105	niet toegewezen rekeningen	BB	Huidig		-		
106	aansluiting met activa	BB	Huidig		-		
107	aansluiting met passiva	BB	Huidig		-		
108	totale check BBL Loans AF-4	BB	Huidig		0		
109	totale check BBA Debt securities AF-3	BB	Huidig		-		
110	totale check BBA Loans AF-4	BB	Huidig		-		
111	totale check BBA Shares AF-5	BB	Huidig		-		
112	totale check BBL Shares AF-5	BB	Huidig		-		

ADV - Algemene Diensten Vennootschap
Agentschap Integratie en Inburgering
AGIO - Agentschap voor Infrastructuur in het Onderwijs
APM - Agentschap Plantentuin Meise
Arkimedes Management
Arkimedesfonds I
Arkimedesfonds II
Artesis Plantijn Hogeschool Antwerpen
Arteveldehogeschool
Associatie KULeuven
Associatie Universiteit - Hogescholen Limburg
Associatie Universiteit en Hogescholen Antwerpen
Associatie Universiteit Gent
ATRIUM-2
BAM - Beheersmaatschappij Antwerpen Mobiel
be-DIVE
Beheerscommissie Kunstensite
Biotech Fonds Vlaanderen
Brustem Industriepark
Center for Beta Cell Therapy in Diabetes
COMMISSIE CULTUREEL VERDRAG VLAANDEREN – NEDERLAND CVN
DBFM Scholen van Morgen
De Meiboom - Eigen Huis
de Rand
de Singel
De Werkvennootschap
Demer en Dijle
Designplatform Gent Oost-Vlaanderen - Ministry of Makers
Diestsepoort
Domus Flandria
Eigen Heerd is Goud Weerd
Elk Zijn Huis
EPON
Erasmus Hogeschool Brussel
ESF - Agentschap Vlaanderen
ETF - Evangelische theologische faculteit
FFEB - Fonds Flankerend Economisch Beleid (Hermesfonds)
FIT- Vlaams Agentschap voor Internationaal Ondernemen (VLAIO)
FIVA - Financieringsinstrument voor Investerings in de Vlaamse Visserij en Aquacultuursector
FJW - Fonds Jongerenwelzijn
FLANDERS TECHNOLOGY INTERNATIONAL
FoCI - Fonds Culturele Infrastructuur
Fonds voor Scheepsjongeren
FWO - Fonds voor Wetenschappelijk Onderzoek - Vlaanderen
Garantiefonds Huisvesting
Geconsolideerde Commissies voor Juridische Bijstand
Geconsolideerde EKM's
Gigarant
Gimvindus
GO! - Het Gemeenschapsonderwijs

Greenville
Grindfonds
Het Waterschei Project
HOGent - Hogeschool Gent
HOGER INSTITUUT MARIA MIDDELARES
Hogere Zeevaartschool
HOWEST - Hogeschool West-Vlaanderen
ILVO - Eigen Vermogen Instituut Landbouw- en Visserijonderzoek
Immo Schurhoven
INBO- Eigen Vermogen Instituut Natuur- en Bosonderzoek
Indomi
Instellingen van autonoom onderwijs (netoverschrijdende samenwerkingsverbanden of fusies)
ITG - Instituut voor Tropische Geneeskunde
IV - Eigen Vermogen Informatie Vlaanderen
iVenture
K&G - Kind en Gezin
KAGB - Koninklijke Academie voor Geneeskunde van België
KANTL - Koninklijke Academie voor Nederlandse Taal- en Letterkunde
Karel de Grote-Hogeschool Katholieke Hogeschool Antwerpen
Kempische Heerd (Kempens Woonkrediet)
Klein Eigenaarskrediet
KMOFIN
KMOFIN II
KMSKA EV
Kredietmaatschappij Onze Thuis
KULeuven - Katholieke Universiteit Leuven
Kunsthuis Opera Vlaanderen Ballet Vlaanderen
KVAB - Koninklijke Vlaamse Academie van België voor wetenschappen, letteren en schone kunsten
LAK Invest
Landwaarts Sociaal Woonkrediet
Lijninvest
Limburg Gas
Limburgs Klimaatfonds
LIVAN INFRASTRUCTURE
LOM A - Luchthavenontwikkelingsmaatschappij Antwerpen
LOM O - Luchthavenontwikkelingsmaatschappij Oostende
LRM - Limburgse Reconversiemaatschappij
LRM Beheer
LUCA School of Arts
M HKA - Museum van Hedendaagse Kunst Antwerpen
MBLM – Mijnschade en Bemaling Limburgs Mijngedied
Mijn Huis
Mijnen
Minaraad - Milieu- en Natuurraad van Vlaanderen
MVG - Ministerie Vlaamse Gemeenschap
Muntpunt
Nautinvest
Novovil
Odisee
Onesto Kredietmaatschappij

Ons Eigen Huis
OVAM - Openbare Afvalstoffenmaatschappij
Participatiefonds Vlaanderen
Pendelfonds
PMV - Participatiemaatschappij Vlaanderen
PMV Beheer
PMV re Vinci
PMV-Tina
Project Brabo 1
PXL - Hogeschool PXL
Rubiconfonds
SAR Wonen - Vlaamse Woonraad
SARO - Strategische Adviesraad Ruimtelijke Ordening - Onroerend Erfgoed
Schoolinvest
SERV - Sociaal - Economische Raad van Vlaanderen
SEV - Sustainable Energy Ventures
Site Kanaal
Site-ontwikkeling Vlaanderen
Sociale Dienst voor de Personeelsleden van het GO! Onderwijs van de Vlaamse Gemeenschap
SOCIALE DIENST VOOR HET VLAAMS OVERHEIDSPERONEEL
Sokrema – Sociaal Woonkrediet voor Vlaanderen
Sport Vlaanderen
STROOMinvest cultuur investeringsfonds Limburg
SVS - Stichting Vlaamse Schoolsport
Syntra - Vlaams Agentschap voor Ondernemersvorming - Syntra Vlaanderen
Thomas More Kempen
Thomas More Mechelen - Antwerpen
TLH - Tunnel Liefkenshoek
Toegankelijk Vlaanderen
Topsportal Gent
TSF - Topstukkenfonds
TVL - Toerisme Vlaanderen
UA - Universiteit Antwerpen
UC Leuven - Katholieke Hogeschool Leuven
UC Leuven UNESCO – lerarenopleiding
UC Limburg - Katholieke Hogeschool Limburg
UFG - Universitaire Faculteit van Protestantse Godgeleerdheid te Brussel
Ugent - Universiteit Gent
U Hasselt - Universiteit Hasselt
UHasselt Plus
Universitaire Associatie Brussel
UP36 Invest
Uw Eigen Huis der Vlaanderen
VAF - Vlaams Audiovisueel Fonds
VAPH - Vlaams Agentschap voor Personen met een Handicap
VASGAZ - Vlaams Agentschap voor Samenwerking rond Gegevensdeling tussen de Actoren in de Zorg
VBF - Vlaams Brusselfonds
VDAB- Vlaamse Dienst voor Arbeidsbemiddeling en Beroepsopleiding
VEB - Vlaams Energiebedrijf
VEK - Vlaamse Erfgoedkluis

Vennootschap voor Sociaal Woonkrediet Eigen Huis
VFL - Vlaams Fonds voor de Letteren
VFLD - Vlaams Fonds voor de Lastendelging
Via Noord Zuid Kempen
Via R4-Gent
VIA-ZAVENTEM
VIB - Vlaams Interuniversitair Instituut voor de Biotechnologie
VILT - Vlaams Infocentrum voor Land- en Tuinbouw
VINNOF - Vlaams Innovatiefonds
VIPA - Vlaams Infrastructuurfonds voor Persoonsgebonden Aangelegenheden
VITARE
VITO - Vlaams Instituut voor Technologisch Onderzoek
Vives Noord - Katholieke Hogeschool Vives Noord
Vives Zuid - Katholieke Hogeschool Vives Zuid
VKRC – Vlaams Kinderrechtencommissariaat
Vlaams Financieringsfonds voor grond- en woonbeleid voor Vlaams-Brabant
Vlaams Parlement
Vlaamse Havens
Vlaanderen Connect
VLEVA - Vlaams-Europees Verbindingsagentschap
VLIF - Vlaams Landbouwinvesteringsfonds
VLIR - Vlaamse Interuniversitaire Raad
VLIZ - Vlaams Instituut voor de Zee
VLM - Vlaamse Landmaatschappij
VLOD – Vlaamse Ombudsdienst
VLOHRA - Vlaamse Hogescholenraad
VLOR - Vlaamse Onderwijsraad
VMH - Vlaamse Milieuholding
VMM - Vlaamse Milieumaatschappij
VMSW - Vlaamse Maatschappij voor Sociaal Wonen
Volkskrediet De Toren
VPM - Vlaamse Participatiemaatschappij
VREG - Vlaamse Reguleringsinstantie voor de Elektriciteits- en Gasmarkt
VRM - Vlaamse Regulator voor de Media
VRT - Vlaamse Radio en Televisie
VRT-PF - Pensioenfonds voor de rust- en overlevingspensioenen statutair personeel VRT
VSB - Vlaamse Sociale Bescherming
VSV - Vlaamse Stichting voor Verkeerskunde
VUB - Vrije Universiteit Brussel
VVI – Vlaams Vredesinstituut
VVM - Vlaamse Vervoermaatschappij De Lijn
VVOB Vlaamse Vereniging voor Ontwikkelingssamenwerking en Technische Bijstand
VWF - Vlaams Woningfonds
Vzw's 'Sociale Voorzieningen' van instellingen van autonoom onderwijs
W&Z - Waterwegen en Zeekanaal
Waarborgbeheer
Wandelaar Invest
Waterweg
West-Vlaams Woonkrediet
Commissie voor Juridische Bijstand Turnhout

Commissie Juridische Bijstand Antwerpen
Commissie Juridische Bijstand Arrondissement Ieper
Commissie Juridische Bijstand Arrondissement Tongeren
Commissie Juridische Bijstand Gent
Commissie Juridische Bijstand Kortrijk
Commissie Juridische Bijstand Veurne
Commissie voor Juridische Bijstand Arrondissement Hasselt
Commissie voor Juridische Bijstand Brussel
Commissie voor Juridische Bijstand Dendermonde
Commissie voor Juridische Bijstand Leuven
Commissie voor Juridische Bijstand Oudenaarde
Commissie voor Juridische Bijstand van het arrondissement Mechelen
Commissie voor Juridische Bijstand van het gerechtelijk Arrondissement Brugge
Vlaamse Zorgkas

Aansluiting Building Blocks met jaarrekening

ACTIVA		code jrrk	saldo	bron	detail bron (rekeningen MAR)
Oprichtingskosten		20	-	P&S-balans	20
Immateriële vaste activa		21	-	P&S-balans	21
Materiële vaste activa		22/27	74.931.329	P&S-balans	22 t/m 27
Financiële vaste activa - verbonden ondernemingen	Deelnemingen	280	-	BB	
Financiële vaste activa - verbonden ondernemingen	Vorderingen	281	-	BB	
Financiële vaste activa - ondernemingen waarmee deelnemingsverhouding bestaat	Deelnemingen	282	712.815	BB	
Financiële vaste activa - ondernemingen waarmee deelnemingsverhouding bestaat	Vorderingen	283	-	BB	
Financiële vaste activa - andere	Aandelen	284	-	BB	
Financiële vaste activa - andere	Vorderingen en borgtochten	285/8	1.439	BB	
Vorderingen op meer dan één jaar	Handelsvorderingen	290	3.158.312.899	BB	
Vorderingen op meer dan één jaar	Overige vorderingen	291	-	BB	
Voorraden en bestellingen in uitvoering		3	-	P&S-balans	3
Vorderingen op ten hoogste één jaar	Handelsvorderingen	40	-	BB	
Vorderingen op ten hoogste één jaar	Overige vorderingen	41	-	BB	
Geldbeleggingen	Eigen aandelen	50	-	BB	
Geldbeleggingen	Overige beleggingen	51/53	150.022.174	BB	
Geldbeleggingen	Overige beleggingen	51/53	-	P&S-balans	Edele metalen en kunstwerken
Liquide middelen		54/58	29.210.360	BB	
Liquide middelen		54/58	-	P&S-balans	57
Liquide middelen		54/58	-	P&S-balans	58
Liquide middelen		490/1	2.425.248	BB	
Niet aangeduid 'maak uw keuze'	onverdeeld		-	BB	
Totaal actief	op basis building blocks volgens jaarrekening		3.415.616.264		
	DELTA		-0		ACTIVA 21/58

PASSIVA		code jrrk	saldo	bron	detail bron (rekeningen MAR)
Kapitaal		10	6.445	BB	
Uitgiftepremies		11	-	BB	
Herwaarderingsmeerwaarden		12	-	BB	
Reserves		13	200.853.809	BB	
Overgedragen winst		14	-76.526.482	BB	
Kapitaalsubsidies		15	21.689.211	BB	
Voorschot aan de vennoten op verdeling netto-actief		19	-	BB	
Voorzieningen en uitgestelde belastingen		16	-	P&S-balans	16
Schulden op meer dan één jaar	Financiële schulden KT+LT	42-170/4	3.165.580.706	BB	
Schulden op meer dan één jaar	Handelsschulden	175	-	BB	
Schulden op meer dan één jaar	Ontvangen vooruitbetalingen op bestellingen	176	-	BB	
Schulden op meer dan één jaar	Overige schulden	178/9	-	BB	
Schulden op ten hoogste één jaar	Schulden op meer dan één jaar die binnen het jaar vervallen	42	-	BB	
Schulden op ten hoogste één jaar	Financiële schulden	43	-	BB	
Schulden op ten hoogste één jaar	Handelsschulden	44	688.763	BB	
Schulden op ten hoogste één jaar	Ontvangen vooruitbetalingen op bestellingen	46	-	BB	
Schulden op ten hoogste één jaar	Schulden mbt belastingen, bezoldigingen en sociale lasten	45	1.297.487	BB	
Schulden op ten hoogste één jaar	Overige schulden	47/48	32.417.380	BB	
Overlopende rekeningen		492/3	69.608.946	BB	
Totaal passief	op basis building blocks volgens jaarrekening		3.415.616.264		
	DELTA		-0		PASSIVA 10/49

- 01 ALGEMEEN OVERHEIDSGESTUUR
- 01.0 PROJECTEN MET MEERVOUDIGE OF ONBEBENDE BESTIMMINGEN
- 01.01 Inzet van land
- 01.1 LUSTVOEL 10 Uitvoering en wetgeving opgraven, financiële en fiscale zaken, buitenlandse zaken (algemeen)
- 01.11 LUSTVOEL 10 Uitvoering en wetgeving opgraven (algemeen)
 - 01.11.1 Het Staatshoofd en de leden van de koninklijke familie
 - 01.11.2 Brijgelden opgraven
 - 01.11.3 Uitvoering opgraven
 - 01.11.4 Verrijkgereguleerder van Belgij in internationale instellingen van algemene aard
- 01.12 FINANCIË 12.0 Financiële en fiscale zaken (algemeen)
 - 01.12.1 Fiscaal apparaat
 - 01.12.2 Registratie-, boekhoudkundige en financiële diensten
 - 01.12.3 Munt
 - 01.12.4 Overeenkomstige domeinen van de overheid
- 01.13 Buiteland 13.0 Buitelandse zaken (algemeen)
 - 01.13.1 Vertegenwoordiging in het buitenland
 - 01.13.2 Participatie in internationale organisaties van algemene aard
- 01.14 HULP 14.0 Hulp aan het buitenland (algemeen)
 - 01.14.1 Economische bilaterale hulp aan ontwikkelingslanden en transitie landen
 - 01.14.2 Economische hulp aan ontwikkelingslanden en transitie landen via internationale organisaties
 - 01.14.3 Bilaterale humanitaire, sociale en technische hulp aan ontwikkelingslanden en transitie landen
 - 01.14.4 Humanitaire, sociale en technische hulp aan ontwikkelingslanden en transitie landen via internationale organisaties
- 01.3 ALGEMEEN ONSCHILTBESTRIJDING (CENTRALISEREND)
 - 01.31 Algemeen personeelsdiensten
 - 01.32 Diensten voor algemeen planning en statistiek
 - 01.33 Andere geïntegreerde algemene dienstverlening
- 01.40 Zuiver wetenschappelijk onderzoek
 - 01.40.0 Zuiver wetenschappelijk onderzoek in enge zin
 - 01.40.1 Zuiver wetenschappelijk onderzoek in brede zin
- 01.5 ONDE 01.50 Onderzoek en ontwikkeling geïntegreerd algemeen overheidsbestuur
 - 01.51 Onderzoek en ontwikkeling uitvoerend en wetgeving opgraven, sociale en financiële zaken buitenlandse zaken
 - 01.51.1 Onderzoek en ontwikkeling uitvoerend en wetgeving opgraven
 - 01.51.2 Onderzoek en ontwikkeling sociale en financiële zaken
 - 01.51.3 Onderzoek en ontwikkeling buitenlandse zaken
 - 01.51.4 Onderzoek en ontwikkeling hulp aan het buitenland
 - 01.51.5 Onderzoek en ontwikkeling geïntegreerd algemeen overheidsbestuur (n.v.g.)
 - 01.51.6 Onderzoek en ontwikkeling verspreiden op het gebied van de overheidszaken
 - 01.51.7 Onderzoek en ontwikkeling verspreiden van algemeen aard tussen verschillende bestuurszaken
- 01.5 ALDERDZ 01.50 Algemeen overheidsbestuur (n.v.g.)
- 01.7 VERB 01.70 Verkeeringen op het gebied van de overheidszaken (algemeen)
 - 01.71 Verkeeringen in verband met interstaten van de overheidszaken
 - 01.72 Aflossing en opening van schulden in verband
 - 01.73 Aflossing en opening van schulden in verband
 - 01.74 Ontwikkeling en aanmerking
 - 01.75 Verkeeringsoverdrachten
 - 01.76 Aflossing en opening van kortlopende schulden
 - 01.77 Aanloop en verloop van effecten van de overheidszaken
- 01.8 OVERHEID 01.80 Overdrachten van algemeen aard tussen overheidszaken
 - 01.81 Overdrachten van algemeen aard tussen de centrale overheid
 - 01.81.1 Overdrachten van algemeen aard tussen de federale overheid en de gedelegeerde entiteiten
 - 01.81.2 Overdrachten van algemeen aard tussen de gedelegeerde entiteiten
 - 01.81.3 Overdrachten van algemeen aard tussen de federale overheid en de lokale overheden
 - 01.81.4 Overdrachten van algemeen aard tussen de gedelegeerde entiteiten en de lokale overheden
 - 01.81.5 Overdrachten van algemeen aard tussen de lokale overheden
 - 01.81.6 Overdrachten van algemeen aard naar of vanuit de sociale zekerheid
 - 01.82 OVERHEID
- 01.8 DEFENSIE 10 Defensie (algemeen)
 - 01.81 Ontwerpen algemeen aard militairen
 - 01.82 BESCHERMING VAN DE BURGERSVEILIGING
 - 01.83 BEWAKING RYK AAN HET BUITENLAND
 - 01.84 ONDEKZEN EN ONTWIKKELING OP HET GEBIED VAN DEFENSIE
 - 01.85 OPFRANG (N.E.G.)
- 01.9 ONPANG 01.90 Ontvang ONDE EN VEILIGHEID IN HET ALGEMEEN
- 01.91 POLITIEDIENSTEN
- 01.9 BRAND 01.91 Brandweer en burgerlijke bescherming (algemeen)
 - 01.91.1 Brandweer
 - 01.91.2 Burgerlijke bescherming
 - 01.91.3 RECHTSPRAAK
 - 01.91.4 ONVEILIGHEIDEN
- 01.95 ONDE 01.95 Onderzoek en ontwikkeling op gebied van de openbare orde en veiligheid (algemeen)
 - 01.95.1 Onderzoek en ontwikkeling op gebied van de openbare orde en veiligheid (politiediensten)
 - 01.95.2 Onderzoek en ontwikkeling op gebied van de openbare orde en veiligheid (brandweer)
 - 01.95.3 Onderzoek en ontwikkeling op gebied van de openbare orde en veiligheid (rechtspreek)
 - 01.95.4 Onderzoek en ontwikkeling op gebied van de openbare orde en veiligheid (oproepwezen)
 - 01.95.5 OPFRANG ONDE EN VEILIGHEID (N.E.G.)
 - 01.95.6 OPFRANG ONDE EN VEILIGHEID (POLICEDIENSTEN VAN)
- 01.4 ALDOOD 01.40 Algemeen economische, handels- en arbeidsmarktangelegenheden (algemeen)
 - 01.41 Algemeen economische en handelsmarktangelegenheden
 - 01.42 Algemeen arbeidsmarktangelegenheden
- 01.2 LANDOD 01.20 Landbouw, bosbouw, visserij en jacht (algemeen)
 - 01.21 Landbouw
 - 01.22 Bosbouw
 - 01.23 Visserij en jacht
- 01.3 BRAND 01.30 Brandstoffen en energie (algemeen)
 - 01.31 Kolen en andere vaste minerale brandstoffen
 - 01.32 Petroleum en aardgas
 - 01.33 Nucleaire brandstof
 - 01.34 Andere brandstoffen
 - 01.35 Elektrische energie
 - 01.36 Niet-elektrische energie
- 01.4 MOND 01.40 Minerale, metalen en bouwstoffen (algemeen)
 - 01.41 Ontgisting minerale grondstoffen met uitzondering van minerale brandstoffen
 - 01.42 Metaal
 - 01.43 Opbouw van brouwen en werken
- 01.5 VERVOER 01.50 Vervoer (algemeen)
 - 01.51 Openbare brouwen en werken
 - 01.52 Vervoer
 - 01.53 Vervoer op het water
 - 01.54 Spoorvervoer
 - 01.55 Luchtweg
 - 01.56 Pipelines en diverse vervoersystemen
- 01.7 ARBEID 01.70 Andere bedrijfszaken (algemeen)
 - 01.71 Overdracht, opslag en bewaring
 - 01.72 Financiering
 - 01.73 Transport
 - 01.74 Ontwikkeling van projecten met meervoudige doeleinden
- 01.8 ONDE 01.80 Onderzoek en ontwikkeling op het gebied van economische zaken (algemeen)
 - 01.81 Onderzoek en ontwikkeling op het gebied van algemeen economische, handels- en arbeidsmarktangelegenheden
 - 01.82 Onderzoek en ontwikkeling op het gebied van landbouw, bosbouw, visserij en jacht
 - 01.83 Onderzoek en ontwikkeling op het gebied van brandstoffen en energie
 - 01.84 Onderzoek en ontwikkeling op het gebied van mijnbouw, industrie en bouwstoffen
 - 01.85 Onderzoek en ontwikkeling op het gebied van verkeer
 - 01.86 Onderzoek en ontwikkeling op het gebied van communicatie
 - 01.87 Onderzoek en ontwikkeling op het gebied van andere bedrijfszaken
 - 01.88 ECONOMISCHE ZAKEN (N.E.G.)
- 01.9 MULBOD 1 AFVALBEHEER
 - 01.91 AFVALBEHEER
 - 01.92 BESTRIJDING VAN MIELOVERVALING
 - 01.93 BESCHERMING VAN DE BIOLOGISCHE EN HET LANDSCHAP
- 01.5 ONDE 01.50 Onderzoek en ontwikkeling op het gebied van milieubescherming (algemeen)
 - 01.51 Onderzoek en ontwikkeling op het gebied van afvalbeheer
 - 01.52 Onderzoek en ontwikkeling op het gebied van milieubescherming
 - 01.53 Onderzoek en ontwikkeling op het gebied van waterverzuivering
 - 01.54 Onderzoek en ontwikkeling op het gebied van bescherming van de biodiversiteit en het landschap
 - 01.55 MILIEUBESCHERMING (N.E.G.)
- 01.6 HULP 01.60 HULP EN VERBODING
 - 01.61 SAMENVOLGINGSOPPOUWWEK
 - 01.62 WATERVOEDING
 - 01.63 STRAATVERLICHTING
- 01.65 ONDE 01.65 Onderzoek en ontwikkeling op het gebied van huisvesting en gemeenschappelijke voorzieningen (algemeen)
 - 01.65.1 Onderzoek en ontwikkeling op het gebied van huisvesting
 - 01.65.2 Onderzoek en ontwikkeling op het gebied van gemeenschappelijke voorzieningen
 - 01.65.3 Onderzoek en ontwikkeling op het gebied van waterverzuivering
 - 01.65.4 Onderzoek en ontwikkeling op het gebied van bescherming van de biodiversiteit en het landschap
 - 01.65.5 HULP EN VERBODING (N.E.G.)
- 01.65.5 HULP EN VERBODING (N.E.G.)
- 01.7 ARBEID 01.70 Algemene diensten van ziekenhuizen (algemeen)
 - 01.71 Algemene diensten van ziekenhuizen
 - 01.72 Gespecialiseerde diensten van ziekenhuizen
 - 01.73 Diensten van medische centra
 - 01.74 Niet- en verzorgingsdiensten
 - 01.75 DIENSTEN IN DE OPZAKELIJKE GEZONDHEIDSDIENST
- 01.75 ONDE 01.75 Onderzoek en ontwikkeling op het gebied van gezondheidszaken (algemeen)
 - 01.75.1 Onderzoek en ontwikkeling op het gebied van medische productie, apparaten en toestellen
 - 01.75.2 Onderzoek en ontwikkeling op het gebied van farmaceutische gezondheidszaken
 - 01.75.3 Onderzoek en ontwikkeling op het gebied van diensten van ziekenhuizen
 - 01.75.4 Onderzoek en ontwikkeling op het gebied van openbare gezondheidszaken
 - 01.75.5 GEZONDHEIDSDIENST (N.E.G.)
- 01.8 RECREATIE 01.80 DIENSTEN OP HET GEBIED VAN RECREATIE EN SPORT
 - 01.81 DIENSTEN OP HET GEBIED VAN CULTUUR
 - 01.82 DIENSTEN VAN ONTOEWIJDE EN UITTOEWIJDE
 - 01.83 DIENSTEN VAN RECREATIE EN SPORT
 - 01.84 DIENSTEN VAN RECREATIE EN ANDERE GEMEENSCHAPPEN
- 01.85 ONDE 01.85 Onderzoek en ontwikkeling op het gebied van recreatie, cultuur en godsdienst (algemeen)
 - 01.85.1 Onderzoek en ontwikkeling op het gebied van recreatie en sport
 - 01.85.2 Onderzoek en ontwikkeling op het gebied van cultuur
 - 01.85.3 Onderzoek en ontwikkeling op het gebied van recreatie, cultuur en godsdienst
 - 01.85.4 Onderzoek en ontwikkeling op het gebied van ontwerpen en uitgewerpen
 - 01.85.5 RECREATIE, CULTUUR EN GODSDIENST (N.E.G.)
- 01.9 KLEUTER 10 Kleuterschool (algemeen)
 - 01.91 Kleuterschool
 - 01.92 Primaire onderwijs
- 01.92 SECUNDAIR 20 Secundaire onderwijs (algemeen)
 - 01.92.1 Eerste cyclus van het secundaire onderwijs
 - 01.92.2 Tweede cyclus van het secundaire onderwijs
 - 01.92.3 POSTSECUNDAIR NIEUW-TERTIËR ONDERWIJS
- 01.94 TERTIËR 01.94 Tertiaire onderwijs (algemeen)
 - 01.94.1 Eerste cyclus van het tertiaire onderwijs
 - 01.94.2 Tweede cyclus van het tertiaire onderwijs
 - 01.94.3 ONDERWIJS DAT NIET NAAR INVALIDEN WORDEN INGEDEELD
 - 01.94.4 ONDERWIJS ONTOEWIJDE EN UITTOEWIJDE DIENSTEN
- 01.95 ONDE 01.95 Onderzoek en ontwikkeling op het gebied van onderwijs (algemeen)
 - 01.95.1 Onderzoek en ontwikkeling op het gebied van kleuters- en primaire onderwijs
 - 01.95.2 Onderzoek en ontwikkeling op het gebied van secundaire onderwijs
 - 01.95.3 Onderzoek en ontwikkeling op het gebied van postsecundair nieuw tertiaire onderwijs
 - 01.95.4 Onderzoek en ontwikkeling op het gebied van tertiaire onderwijs
 - 01.95.5 Onderzoek en ontwikkeling op het gebied van onderwijs
 - 01.95.6 Onderzoek en ontwikkeling op het gebied van onderwijsontwikkelende diensten
 - 01.95.7 Onderzoek en ontwikkeling op het gebied van onderwijs (n.v.g.)
 - 01.95.8 ONDERWIJS (N.E.G.)
- 10 SOCIALE 10 SOCIALE BESCHERMING EN SOCIALE ZEKERHEID (ALGEMEEN)
- 10.1 ZEKERHEID 10.1 Zekerheid en arbeidsbescherming (algemeen)
 - 10.11 Zekerheid en arbeidsbescherming - Tijdelijke ongeschiktheid
 - 10.12 Zekerheid en arbeidsbescherming - Permanente ongeschiktheid
 - 10.13 ZEKERHEID
 - 10.14 NAESTANDEN
 - 10.15 ZEKERHEID EN KINDEREN
 - 10.16 WERKLOOSHEID
 - 10.17 ONDERSTEUNING
 - 10.18 SOCIALE LIFTSIJTING (N.E.G.)
- 10.2 ONDE 10.20 Onderzoek en ontwikkeling op het gebied van sociale bescherming (algemeen)
 - 10.21 Onderzoek en ontwikkeling op het gebied van zekerheid en arbeidsbescherming
 - 10.22 Onderzoek en ontwikkeling op het gebied van kinderen
 - 10.23 Onderzoek en ontwikkeling op het gebied van ouderlijk
 - 10.24 Onderzoek en ontwikkeling op het gebied van ouderlijk
 - 10.25 Onderzoek en ontwikkeling op het gebied van ouderlijk
 - 10.26 Onderzoek en ontwikkeling op het gebied van ouderlijk
 - 10.27 Onderzoek en ontwikkeling op het gebied van ouderlijk
 - 10.28 Onderzoek en ontwikkeling op het gebied van sociale bescherming (n.v.g.)
 - 10.29 Onderzoek en ontwikkeling op het gebied van sociale bescherming (n.v.g.)
 - 10.30 Onderzoek en ontwikkeling op het gebied van sociale bescherming van de jeugd en de kinderen
 - 10.31 SOCIALE BESCHERMING (N.E.G.)
 - 10.32 SOCIALE BESCHERMING VAN DE JEUGD EN DE KINDEREN

UITVOERING VAN DE BEGROTING IN ESR
ESR-uitvoering

	Budget	Uitvoering jaar	Prognose	Delta absoluut	Delta %
0 NIET-VERDEELDE ONTVANGSTEN	149.734.000	37.993.302	0	-111.740.698	-75%
06 Ontvangsten te verdelen over hoofdgroepen 1 tot en met 9	0	0	0	0	
06.00 Ontvangsten te verdelen over hoofdgroepen 1 tot en met 9				0	
08 Interne verrichtingen	149.734.000	37.993.302	0	-111.740.698	-75%
08.1 Diverse interne verrichtingen en opnemingen uit reservefondsen	0	0	0	0	
08.10.1 Diverse interne verrichtingen				0	
08.10.2 Opmeningen uit reservefondsen				0	
08.2 Verrekeningen met andere dienstjaren	149.734.000	37.993.302	0	-111.740.698	-75%
08.21 Overgedragen overschot vorige boekjaren				0	
08.22 Over te dragen tekort van het boekjaar	149.734.000	37.993.302		-111.740.698	-75%
1 LOPENDE ONTVANGSTEN VAN GOEDEREN EN DIENSTEN (CONSUMPTIEBESTEDINGEN)	3.500.000	3.579.196	0	79.196	2%
16 Verkoop van niet-duurzame goederen en diensten	3.500.000	3.579.196	0	79.196	2%
16.1 Verkoop van niet-duurzame goederen en diensten aan andere sectoren dan de overheidssector	3.500.000	3.579.196	0	79.196	2%
16.11 Aan bedrijven	400.000	526.244		126.244	32%
16.12 Aan vzw's ten behoeve van de gezinnen en aan gezinnen	3.100.000	3.052.952		-47.048	-2%
16.13 Aan het buitenland				0	
16.2 Verkoop van niet-duurzame goederen en diensten binnen de overheidssector	0	0	0	0	
16.20 Verkoop van niet-duurzame goederen en diensten binnen de overheidssector				0	
18 Ontvangsten afkomstig van wegen- en waterbouwkundige werken	0	0	0	0	
18.10 Ontvangsten van andere sectoren dan de overheidssector				0	
18.20 Ontvangsten binnen de overheidssector				0	
19 Productie van investeringsgoederen in eigen beheer	0	0	0	0	
19.00 Productie van investeringsgoederen in eigen beheer				0	
2 RENTEN EN INKOMSTEN UIT EIGENDOM	59.819.000	58.055.522	0	-1.763.478	-3%
26 Rente van overheidsvorderingen	59.795.000	58.030.045	0	-1.764.955	-3%
26.10 Rente-ontvangsten van andere sectoren dan de overheidssector	59.755.000	57.826.948		-1.928.052	-3%
26.20 Rente-ontvangsten binnen de overheidssector	40.000	203.097		163.097	408%
27 Exploitatiewinsten van overheidsbedrijven	0	0	0	0	
27.10 Niet-financiële overheidsbedrijven met rechtspersoonlijkheid				0	
27.20 Niet-financiële overheidsbedrijven zonder rechtspersoonlijkheid				0	
27.30 Overheidskredietinstellingen met rechtspersoonlijkheid				0	
27.40 Overheidskredietinstellingen zonder rechtspersoonlijkheid				0	
27.50 Overheidsverzekeringsmaatschappijen				0	
28 Overige opbrengsten uit vermogen	24.000	25.477	0	1.477	6%
28.10 Concessies				0	
28.20 Ontvangen dividenden	24.000	25.477		1.477	6%
28.30 Huurgelden van gronden				0	
3 INKOMENSOVERDRACHTEN VAN ANDERE SECTOREN	0	0	0	0	
36 Indirecte belastingen en heffingen	0	0	0	0	
36.10 Invoerrechten				0	
36.20 Accijnzen en andere verbruiksbelastingen				0	
36.30 Belasting op de toegevoegde waarde				0	
36.40 Registratierechten				0	
36.50 Winsten van fiscale overheidsmonopolies of van openbare bedrijven met een monopolistisch karakter				0	
36.60 Verkeersbelasting				0	
36.70 Milieuheffingen				0	
36.80 Heffingen en belastingen op onroerende goederen, met uitzondering van de onroerende voorheffing				0	
36.90 Diverse belastingen				0	
37 Directe belastingen en bijdragen gestort aan de socialezekeringsinstellingen	0	0	0	0	
37.10 Directe belastingen ten laste van bedrijven, kredietinstellingen en verzekeringsmaatschappijen				0	
37.20 Directe belastingen ten laste van gezinnen en vzw's t.b.v. de gezinnen				0	
37.30 Socialezekerheidsbijdragen ten laste van werkgevers - overheid				0	
37.40 Socialezekerheidsbijdragen ten laste van andere werkgevers				0	

37.50	Socialezekerheidsbijdragen ten laste van werknemers				0	
37.60	Bijdragen voor het Fonds voor Overlevingspensioenen				0	
37.70	Andere verplichte bijdragen				0	
	38 Overige inkomensoverdrachten van bedrijven, financiële instellingen, vzw's t.b.v. de gezinnen en van gezinnen	0	0	0	0	
38.10	Van bedrijven				0	
38.20	Van kredietinstellingen				0	
38.30	Van verzekeringsmaatschappijen				0	
38.40	Van vzw's t.b.v. de gezinnen				0	
38.50	Van gezinnen				0	
38.60	Ontvangen subsidies				0	
	39 Inkomensoverdrachten van het buitenland	0	0	0	0	
39.10	Van EU-instellingen				0	
39.20	Van lidstaten van de EU (overheden)				0	
39.30	Van lidstaten van de EU (niet-overheden)				0	
39.40	Van internationale instellingen andere dan de EU-instellingen				0	
39.50	Van landen andere dan de lidstaten van de EU (overheden)				0	
39.60	Van landen andere dan de lidstaten van de EU (niet-overheden)				0	
	4 INKOMENSOVERDRACHTEN BINNEN DE OVERHEIDSSECTOR	102.762.000	102.761.000	0	-1.000	0%
	46 Inkomensoverdrachten binnen een institutionele groep	102.762.000	102.761.000	0	-1.000	0%
	46.10 Van de institutionele overheid (MVG + IVAzrp)	102.762.000	102.761.000	0	-1.000	0%
46.10 C	Beleidsdomein Financiën en Begroting FB				0	
46.10 D	Beleidsdomein Internationaal Vlaanderen IV				0	
46.10 E	Beleidsdomein Economie, Wetenschap en Innovatie EWI				0	
46.10 F	Beleidsdomein Onderwijs en Vorming OV				0	
46.10 G	Beleidsdomein Welzijn, Volksgezondheid en Gezin WVG				0	
46.10 H	Beleidsdomein Cultuur, Jeugd, Sport en Media CJSM				0	
46.10 J	Beleidsdomein Werk en Sociale Economie WSE				0	
46.10 K	Beleidsdomein Landbouw en Visserij LV				0	
46.10 L	Beleidsdomein Leefmilieu, Natuur en Energie LNE				0	
46.10 M	Beleidsdomein Mobiliteit en Openbare Werken MOW				0	
46.10 N	Beleidsdomein Ruimtelijke Ordening, Woonbeleid en Onroerend Erfgoed RWO	102.762.000	102.761.000		-1.000	0%
46.10 P	Beleidsdomein Kanselarij en Bestuur KB				0	
46.10 V	Hogere entiteiten V				0	
46.20	Van niet-organieke begrotingsfondsen				0	
46.30	Van een DAB				0	
46.40	Van een VOI, IVAzrp, EVAzrp, SAR en EV	0	0	0	0	
					0	
					0	
46.50	Van onderwijsinstellingen van de institutionele overheid	0	0	0	0	
					0	
					0	
46.60	Van vzw's van de overheid	0	0	0	0	
					0	
					0	
46.70	Van andere eenheden van de overheid	0	0	0	0	
					0	
					0	
	47 Inkomensoverdrachten van de socialezekerheidsinstellingen	0	0	0	0	
47.10	Ouderdom, overlijden, nabestaanden				0	
47.20	Ziekte				0	
47.30	Invaliditeit en handicap				0	
47.40	Werkloosheid				0	
47.50	Gezinslasten				0	
47.60	Arbeidsongevallen en beroepsziekten				0	
47.70	Beroepsopleiding voor volwassenen				0	
47.80	Overige inkomensoverdrachten van de socialezekerheidsinstellingen				0	
	48 Inkomensoverdrachten van lokale overheden	0	0	0	0	
48.1	Van provincies	0	0	0	0	
48.11	Algemene bijdragen				0	
48.12	Specifieke bijdragen				0	
48.2	Van gemeenten	0	0	0	0	
48.21	Algemene bijdragen				0	
48.22	Specifieke bijdragen				0	

48.4 Van vzw's van de lokale overheden	0	0	0	0	
48.40 Van vzw's van de lokale overheden					
48.5 Van overige lokale overheden	0	0	0	0	
48.51 Politiezones					
48.52 OCMW's					
48.53 Intercommunales van de sector S13.13					
48.54 Hulpverleningszones					
48.59 Overige lokale overheden					
49 Inkomensoverdrachten van andere institutionele groepen (federale overheid, gemeenschappen, gewesten, gemeenschapscommissies)	0	0	0	0	0
49.1 Inkomensoverdrachten van de gemeenschapscommissies	0	0	0	0	
49.11 Franse Gemeenschapscommissie					
49.12 Vlaamse Gemeenschapscommissie					
49.13 Gemeenschappelijke Gemeenschapscommissie					
49.2 Inkomensoverdrachten van de gemeenschappen	0	0	0	0	
49.24 Franse Gemeenschap					
49.25 Vlaamse Gemeenschap					
49.26 Duitstalige Gemeenschap					
49.3 Inkomensoverdrachten van de gewesten	0	0	0	0	
49.34 Waals gewest					
49.35 Brussels Hoofdstedelijk Gewest					
49.4 Inkomensoverdrachten van de federale overheid	0	0	0	0	
49.40 Federale overheid					
49.5 Inkomensoverdrachten van interregionale eenheden	0	0	0	0	
49.50 Interregionale eenheden					
5 KAPITAALOVERDRACHTEN VAN ANDERE SECTOREN	132.000	124.302	0	-7.698	-6%
56 Vermogensheffingen	0	0	0	0	0
56.10 Van bedrijven					
56.20 Van kredietinstellingen					
56.30 Van verzekeringsmaatschappijen					
56.40 Van vzw's t.b.v. de gezinnen					
56.50 Van gezinnen					
57 Kapitaaloverdrachten van bedrijven en financiële instellingen (exclusief vermogensheffingen)	132.000	124.302	0	-7.698	-6%
57.20 Overige kapitaaloverdrachten van bedrijven	132.000	124.302		-7.698	-6%
57.30 Overige kapitaaloverdrachten van kredietinstellingen				0	
57.40 Overige kapitaaloverdrachten van verzekeringsmaatschappijen				0	
58 Kapitaaloverdrachten van vzw's t.b.v. de gezinnen en van gezinnen (exclusief vermogensheffingen)	0	0	0	0	0
58.10 Van vzw's t.b.v. de gezinnen					
58.20 Van gezinnen					
59 Kapitaaloverdrachten van het buitenland	0	0	0	0	0
59.11 Van EU-instellingen: investeringsbijdragen					
59.12 Van EU-instellingen: overige kapitaaloverdrachten					
59.21 Van lidstaten van de EU (overheden): investeringsbijdragen					
59.22 Van lidstaten van de EU (overheden): overige kapitaaloverdrachten					
59.30 Van lidstaten van de EU (niet-overheden): overige kapitaaloverdrachten					
59.41 Van internationale instellingen andere dan de EU-instellingen: investeringsbijdragen					
59.42 Van internationale instellingen andere dan de EU-instellingen: overige kapitaaloverdrachten					
59.51 Van landen andere dan de lidstaten van de EU (overheden): investeringsbijdragen					
59.52 Van landen andere dan de lidstaten van de EU (overheden): overige kapitaaloverdrachten					
59.60 Van landen andere dan de lidstaten van de EU (niet-overheden): overige kapitaaloverdrachten					
6 KAPITAALOVERDRACHTEN BINNEN DE OVERHEIDSSECTOR	0	18.628	0	18.628	
66 Kapitaaloverdrachten binnen een institutionele groep	0	18.628	0	18.628	
66.11 Investeringsbijdragen van de institutionele overheid	0	18.628	0	18.628	
66.11 C Beleidsdomein Financiën en Begroting FB				0	
66.11 D Beleidsdomein Internationaal Vlaanderen IV				0	
66.11 E Beleidsdomein Economie, Wetenschap en Innovatie EWI				0	
66.11 F Beleidsdomein Onderwijs en Vorming OV				0	
66.11 G Beleidsdomein Welzijn, Volksgezondheid en Gezin WVG				0	
66.11 H Beleidsdomein Cultuur, Jeugd, Sport en Media C.JSM				0	
66.11 J Beleidsdomein Werk en Sociale Economie WSE				0	
66.11 K Beleidsdomein Landbouw en Visserij LV				0	
66.11 L Beleidsdomein Leefmilieu, Natuur en Energie LNE				0	

66.11 M Beleidsdomein Mobiliteit en Openbare Werken MOW				0
66.11 N Beleidsdomein Ruimtelijke Ordening, Woonbeleid en Onroerend Erfgoed RWO	0	18.628		18.628
66.11 P Beleidsdomein Kanselarij en Bestuur KB				0
66.11 V Hogere entiteiten V				0
66.12 Overige kapitaaloverdrachten van de institutionele overheid	0	0	0	0
66.12 C Beleidsdomein Financiën en Begroting FB				0
66.12 D Beleidsdomein Internationaal Vlaanderen IV				0
66.12 E Beleidsdomein Economie, Wetenschap en Innovatie EWI				0
66.12 F Beleidsdomein Onderwijs en Vorming OV				0
66.12 G Beleidsdomein Welzijn, Volksgezondheid en Gezin WVG				0
66.12 H Beleidsdomein Cultuur, Jeugd, Sport en Media CJSM				0
66.12 J Beleidsdomein Werk en Sociale Economie WSE				0
66.12 K Beleidsdomein Landbouw en Visserij LV				0
66.12 L Beleidsdomein Leefmilieu, Natuur en Energie LNE				0
66.12 M Beleidsdomein Mobiliteit en Openbare Werken MOW				0
66.12 N Beleidsdomein Ruimtelijke Ordening, Woonbeleid en Onroerend Erfgoed RWO				0
66.12 P Beleidsdomein Kanselarij en Bestuur KB				0
66.12 V Hogere entiteiten V				0
66.21 Investeringsbijdragen van niet-organieke begrotingsfondsen				0
66.22 Overige kapitaaloverdrachten van niet-organieke begrotingsfondsen				0
66.31 Investeringsbijdragen van een DAB				0
66.32 Overige kapitaaloverdrachten van een DAB				0
66.41 Investeringsbijdragen van een VOI, IVArp, EVApr, SAR en EV	0	0	0	0
				0
				0
66.42 Overige kapitaaloverdrachten van een VOI, IVArp, EVApr, SAR en EV	0	0	0	0
				0
				0
66.51 Investeringsbijdragen van onderwijsinstellingen van de institutionele overheid	0	0	0	0
				0
				0
66.52 Overige kapitaaloverdrachten van onderwijsinstellingen van de institutionele overheid	0	0	0	0
				0
				0
66.61 Investeringsbijdragen van vzw's van de overheid	0	0	0	0
				0
				0
66.62 Overige kapitaaloverdrachten van vzw's van de overheid	0	0	0	0
				0
				0
66.71 Investeringsbijdragen van andere eenheden van de overheid	0	0	0	0
				0
				0
66.72 Overige kapitaaloverdrachten van andere eenheden van de overheid	0	0	0	0
				0
				0
67 Kapitaaloverdrachten van de socialezekerheidsinstellingen	0	0	0	0
67.00 Kapitaaloverdrachten van de socialezekerheidsinstellingen				0
68 Kapitaaloverdrachten van lokale overheden	0	0	0	0
68.11 Investeringsbijdragen van provincies				0
68.12 Overige kapitaaloverdrachten van provincies				0
68.21 Investeringsbijdragen van gemeenten				0
68.22 Overige kapitaaloverdrachten van gemeenten				0
68.41 Investeringsbijdragen van vzw's van de lokale overheden				0
68.42 Overige kapitaaloverdrachten van vzw's van de lokale overheden				0
68.51 Politiezones				0
68.52 OCMW's				0
68.53 Intercommunales van de sector S13.13				0
68.54 Hulpverleningszones				0

68.59 Overige Lokale overheden				0	
69 Kapitaaloverdrachten van andere institutionele groepen (federale overheid, gemeenschappen, gewesten, gemeenschapscommissies)	0	0	0	0	
69.1 Kapitaaloverdrachten van de gemeenschapscommissies	0	0	0	0	
69.11 Franse Gemeenschapscommissie				0	
69.12 Vlaamse Gemeenschapscommissie				0	
69.13 Gemeenschappelijke Gemeenschapscommissie				0	
69.2 Kapitaaloverdrachten van de gemeenschappen	0	0	0	0	
69.24 Franse Gemeenschap				0	
69.25 Vlaamse Gemeenschap				0	
69.26 Duitstalige Gemeenschap				0	
69.3 Kapitaaloverdrachten van de gewesten	0	0	0	0	
69.34 Waals Gewest				0	
69.35 Brussels Hoofdstedelijk gewest				0	
69.4 Kapitaaloverdrachten van de federale overheid	0	0	0	0	
69.40 Federale overheid				0	
69.5 Kapitaaloverdrachten van de interregionale eenheden	0	0	0	0	
69.50 Interregionale eenheden				0	
7 DESINVESTERINGEN	270.000	274.336	0	4.336	2%
76 Verkoop van onroerende goederen in het binnenland	270.000	274.336	0	4.336	2%
76.1 Verkoop van gronden	0	0	0	0	
76.11 Binnen de overheidssector				0	
76.12 Aan andere sectoren dan de overheidssector				0	
76.2 Verkoop van bestaande wegen- en waterbouwkundige werken	0	0	0	0	
76.21 Binnen de overheidssector				0	
76.22 Aan andere sectoren dan de overheidssector				0	
76.3 Verkoop van bestaande gebouwen	270.000	274.336	0	4.336	2%
76.31 Binnen de overheidssector				0	
76.32 Aan andere sectoren dan de overheidssector	270.000	274.336		4.336	2%
77 Verkoop van overige investeringsgoederen, waaronder immateriële goederen	0	0	0	0	
77.10 Verkoop van vervoermaterieel				0	
77.20 Verkoop van overig materieel				0	
77.30 Verkoop van patenten, octrooien en andere immateriële goederen				0	
77.40 Verkoop van waardevolle voorwerpen				0	
77.50 Verkoop van teeltgoederen (planten en dieren)				0	
77.70 Verkoop van duurzame militaire goederen				0	
77.80 Verkoop inzake onderzoek en ontwikkeling				0	
78 Voorraadverminderingen	0	0	0	0	
78.00 Voorraadverminderingen				0	
8 KREDIETAFLOSSINGEN EN VEREFFENINGEN VAN DEELNEMINGEN: ANDERE FINANCIËLE PRODUCTEN	257.063.000	297.086.474	0	40.023.474	16%
86 Kredietaflossingen door en vereffeningen van deelnemingen in bedrijven en financiële instellingen en andere financiële producten	0	0	0	0	
86.10 Kredietaflossingen door bedrijven				0	
86.20 Kredietaflossingen door kredietinstellingen				0	
86.30 Kredietaflossingen door verzekeringsmaatschappijen				0	
86.40 Vereffeningen van deelnemingen in bedrijven				0	
86.50 Vereffeningen van deelnemingen in kredietinstellingen				0	
86.60 Vereffeningen van deelnemingen in verzekeringsmaatschappijen				0	
86.70 Andere financiële producten				0	
87 Kredietaflossingen door vzw's t.b.v. de gezinnen en door gezinnen	257.063.000	297.086.474	0	40.023.474	16%
87.10 Kredietaflossingen door vzw's t.b.v. de gezinnen				0	
87.20 Kredietaflossingen door gezinnen	257.063.000	297.086.474		40.023.474	16%
88 Kredietaflossingen door en vereffening van deelnemingen in het buitenland	0	0	0	0	
88.1 Kredietaflossingen door het buitenland	0	0	0	0	
88.11 Door EU-instellingen				0	
88.12 Door lidstaten van de EU (overheden)				0	
88.13 Door lidstaten van de EU (niet-overheden)				0	
88.14 Door internationale instellingen andere dan de EU-instellingen				0	
88.15 Door landen andere dan de lidstaten van de EU (overheden)				0	
88.16 Door landen andere dan de lidstaten van de EU (niet-overheden)				0	
88.17 terugbetaling van de EU in het kader van de geprefinancierde uitgaven door de entiteit				0	
88.2 Vereffeningen van deelnemingen in het buitenland	0	0	0	0	
88.21 In EU-instellingen				0	

88.22 In lidstaten van de EU (niet-overheden)				0	
88.23 In internationale instellingen andere dan de EU-instellingen				0	
88.24 In landen andere dan de lidstaten van de EU (niet-overheden)				0	
89 Kredietaflossingen en vereffeningen van deelnemingen binnen de overheidssector	0	0	0	0	0
89.1 Kredietaflossingen binnen een institutionele groep (MVG + IVAzrp)	0	0	0	0	0
89.11 Van de institutionele overheid en IVAzrp				0	
89.12 Van niet-organieke begrotingsfondsen				0	
89.13 Van een DAB				0	
89.14 Van een VOI, IVArp, EVApr, SAR en EV				0	
89.15 Van onderwijsinstellingen van de institutionele overheid				0	
89.16 Van vzw's van de overheid				0	
89.17 Van andere eenheden van de overheid				0	
89.2 Kredietaflossingen door socialezekerheidsinstellingen	0	0	0	0	0
89.20 Kredietaflossingen door socialezekerheidsinstellingen				0	
89.3 Kredietaflossingen door lokale overheden	0	0	0	0	0
89.31 Door provincies				0	
89.32 Door gemeenten				0	
89.34 Door vzw's van de lokale overheden				0	
89.35 Door overige lokale overheden				0	
89.4 Kredietaflossingen door het gesubsidieerd autonoom onderwijs	0	0	0	0	0
89.40 Kredietaflossingen door het gesubsidieerd autonoom onderwijs				0	
89.5 Kredietaflossingen door andere institutionele groepen (federale overheid, gemeenschappen, gewesten, gemeenschapscommissies)	0	0	0	0	0
89.50 Kredietaflossingen door andere institutionele groepen (federale overheid, gemeenschappen, gewesten, gemeenschapscommissies)				0	
89.6 Vereffeningen van deelnemingen binnen de overheidssector	0	0	0	0	0
89.61 Binnen de institutionele groep (MVG-IVAzrp)				0	
89.62 Sociale Zekerheid				0	
89.63 Lokale overheden				0	
89.64 Gesubsidieerd autonoom onderwijs				0	
89.65 Andere institutionele groepen				0	
9 OVERHEIDSSCHULD	203.000.000	153.277.904	0	-49.722.096	-24%
96 Opbrengst van leningen met een looptijd van meer dan één jaar	203.000.000	153.277.904	0	-49.722.096	-24%
96.10 Opbrengst van leningen in euro				0	
96.20 Opbrengst van leningen in vreemde valuta				0	
96.30 Opbrengst van leningen binnen de overheidssector	203.000.000	153.277.904		-49.722.096	-24%
96.70 Opbrengst van leningen inzake financiële leasing				0	
97 Aanmuntingen	0	0	0	0	0
97.00 Aanmuntingen				0	
98 Verhoging van het eigen vermogen	0	0	0	0	0
98.00 Verhoging van het eigen vermogen				0	
TOTAAL ONTVANGSTEN	776.280.000	653.170.664	0	-123.109.336	-16%
0 NIET- VERDEELDE UITGAVEN	27.327.000	27.326.537	0	-463	0%
01 Uitgaven te verdelen over de hoofdgroepen 1 tot en met 9	0	0	0	0	0
01.00 Niet verdeeld				0	
03 Interne verrichtingen	27.327.000	27.326.537	0	-463	0%
03.1 Diverse interne verrichtingen en spijzigen van reservefondsen	0	0	0	0	0
03.10.1 Diverse interne verrichtingen				0	
03.10.2 Spijzigen van reservefondsen				0	
03.2 Verrekeningen met andere dienstjaren	27.327.000	27.326.537	0	-463	0%
03.21 Overgedragen tekort vorige boekjaren	27.327.000	27.326.537		-463	0%
03.22 Over te dragen overschot van het boekjaar				0	
04 Annuïteiten met betrekking tot financiële leasing	0	0	0	0	0
04.00 Annuïteiten met betrekking tot financiële leasing				0	
1 LOPENDE UITGAVEN VOOR GOEDEREN EN DIENSTEN (CONSUMPTIEBESTEDINGEN)	11.770.000	10.095.879	0	-1.674.121	-14%
11 Lonen en sociale lasten	8.140.000	6.892.033	0	-1.247.967	-15%
11.1 Eigenlijke lonen	6.400.000	5.669.076	0	-730.924	-11%
11.11 Bezoldiging volgens weddeschalen	4.966.000	4.530.933		-435.067	-9%
11.12 Overige bezoldigingselementen	1.434.000	1.138.143		-295.857	-21%
11.2 Sociale bijdragen ten laste van de werkgevers, afgedragen aan instellingen of fondsen	1.740.000	1.222.957	0	-517.043	-30%
11.20 Sociale bijdragen ten laste van de werkgevers, afgedragen aan instellingen of fondsen	1.740.000	1.222.957		-517.043	-30%

11.3 Overige sociale lasten van de werkgever	0	0	0	0	
11.31 Directe toelagen				0	
11.32 Doorbetaling van loon				0	
11.33 Pensioenen van het overheidspersoneel				0	
11.4 Lonen in natura	0	0	0	0	
11.40 Lonen in natura				0	
12 Aankoop van niet-duurzame goederen en diensten	3.630.000	3.203.846	0	-426.154	-12%
12.1 Algemene werkingskosten vergoed aan andere sectoren dan de overheidssector	3.390.000	2.847.854	0	-542.146	-16%
12.11 Algemene werkingskosten	3.390.000	2.847.854		-542.146	-16%
12.12 Huurgelden van gebouwen				0	
12.2 Algemene werkingskosten vergoed binnen de overheidssector	0	0	0	0	
12.21 Algemene werkingskosten				0	
12.22 Huurgelden van gebouwen				0	
12.5 Belastingen betaald aan subsectoren van de overheidssector	240.000	355.992	0	115.992	48%
12.50 Belastingen betaald aan subsectoren van de overheidssector	240.000	355.992		115.992	48%
14 Herstel en niet-waardevermeerderend onderhoud van wegen- en waterbouwkundige werken	0	0	0	0	
14.10 Kosten vergoed aan andere sectoren dan de overheidssector				0	
14.20 Kosten vergoed binnen de overheidssector				0	
2 RENTEN EN HUURGELDEN VAN GRONDEN	103.945.000	104.165.442	0	220.442	0%
21 Interestlasten	103.945.000	104.165.442	0	220.442	0%
21.10 Interestlasten op overheidsschuld in euro				0	
21.20 Interestlasten op overheidsschuld in vreemde valuta				0	
21.30 Interestlasten op schuld binnen de overheidssector	0	187.005		187.005	
21.40 Rente op commerciële schuld	103.945.000	103.978.437		33.437	0%
21.50 Rente op financiële leasing				0	
21.60 Andere rente				0	
24 Huurgelden van gronden	0	0	0	0	
24.10 Betalingen aan andere sectoren dan de overheidssector				0	
24.20 Betalingen binnen de overheidssector				0	
25 Uitbetaalde dividenden	0	0	0	0	
25.00 Uitbetaalde dividenden				0	
3 INKOMENSOVERDRACHTEN AAN ANDERE SECTOREN	0	0	0	0	
31 Exploitatiesubsidies	0	0	0	0	
31.1 Rentesubsidies	0	0	0	0	
31.11 Rentesubsidies aan overheidsbedrijven				0	
31.12 Rentesubsidies aan andere bedrijven				0	
31.2 Overige exploitatiesubsidies aan overheidsbedrijven	0	0	0	0	
31.21 Prijsubsidies aan overheidsbedrijven				0	
31.22 Overige exploitatiesubsidies aan overheidsbedrijven				0	
31.3 Overige exploitatiesubsidies aan andere producenten dan overheidsbedrijven	0	0	0	0	
31.31 Prijsubsidies aan andere producenten dan overheidsbedrijven				0	
31.32 Overige exploitatiesubsidies aan andere producenten dan overheidsbedrijven				0	
31.4 Vermindering van werkgeversbijdragen voor bepaalde doelgroepen	0	0	0	0	
31.40 Vermindering van werkgeversbijdragen voor bepaalde doelgroepen				0	
32 Inkomensoverdrachten, die geen exploitatiesubsidies zijn, aan bedrijven en financiële instellingen	0	0	0	0	
32.00 Inkomensoverdrachten, die geen exploitatiesubsidies zijn, aan bedrijven en financiële instellingen				0	
33 Inkomensoverdrachten aan vzw's t.b.v. de gezinnen	0	0	0	0	
33.00 Inkomensoverdrachten aan vzw's t.b.v. de gezinnen				0	
34 Inkomensoverdrachten aan gezinnen	0	0	0	0	
34.1 Weduwen- en wezenpensioenen van het overheidspersoneel	0	0	0	0	
34.10 Weduwen- en wezenpensioenen van het overheidspersoneel				0	
34.2 Oorlogspensioenen	0	0	0	0	
34.20 Oorlogspensioenen				0	
34.3 Overige sociale uitkeringen	0	0	0	0	
34.31 Geldelijke uitkeringen				0	
34.32 Uitkeringen in natura				0	
34.4 Overige uitkeringen aan gezinnen als verbruikers	0	0	0	0	
34.41 Geldelijke uitkeringen				0	
34.42 Uitkeringen in natura				0	
34.5 Overige uitkeringen aan gezinnen als producenten	0	0	0	0	
34.50 Overige uitkeringen aan gezinnen als producenten				0	
35 Inkomensoverdrachten aan het buitenland	0	0	0	0	
35.10 Aan EU-instellingen				0	
35.20 Aan lidstaten van de EU (overheden)				0	

35.30 Aan lidstaten van de EU (niet-overheden)				0
35.40 Aan internationale instellingen andere dan de EU-instellingen				0
35.50 Aan landen andere dan de lidstaten van de EU (overheden)				0
35.60 Aan landen andere dan de lidstaten van de EU (niet-overheden)				0
4 INKOMENSOVERDRACHTEN BINNEN DE OVERHEIDSSECTOR	0	0	0	0
41 Inkomensoverdrachten binnen een institutionele groep	0	0	0	0
41.10 Aan de institutionele overheid (MVG + IVAzrp)	0	0	0	0
41.10 C Beleidsdomein Financiën en Begroting FB				0
41.10 D Beleidsdomein Internationaal Vlaanderen IV				0
41.10 E Beleidsdomein Economie, Wetenschap en Innovatie EWI				0
41.10 F Beleidsdomein Onderwijs en Vorming OV				0
41.10 G Beleidsdomein Welzijn, Volksgezondheid en Gezin WVG				0
41.10 H Beleidsdomein Cultuur, Jeugd, Sport en Media CJSM				0
41.10 J Beleidsdomein Werk en Sociale Economie WSE				0
41.10 K Beleidsdomein Landbouw en Visserij LV				0
41.10 L Beleidsdomein Leefmilieu, Natuur en Energie LNE				0
41.10 M Beleidsdomein Mobiliteit en Openbare Werken MOW				0
41.10 N Beleidsdomein Ruimtelijke Ordening, Woonbeleid en Onroerend Erfgoed RWO				0
41.10 P Beleidsdomein Kanselarij en Bestuur KB				0
41.10 V Hogere entiteiten V				0
41.20 Aan niet-organieke begrotingsfondsen				0
41.30 Aan een DAB				0
41.40 Aan een VOI, IVArp, EVApr, SAR en EV	0	0	0	0
				0
				0
41.50 Aan onderwijsinstellingen van de institutionele overheid	0	0	0	0
				0
				0
41.60 Aan vzw's van de overheid	0	0	0	0
				0
				0
41.70 Aan andere eenheden van de overheid	0	0	0	0
				0
				0
42 Inkomensoverdrachten aan de socialezekerheidsinstellingen	0	0	0	0
42.10 Ouderdom, overlijden, nabestaanden				0
42.20 Ziekte				0
42.30 Invaliditeit en handicap				0
42.40 Werkloosheid				0
42.50 Gezinslasten				0
42.60 Arbeidsongevallen en beroepsziekten				0
42.70 Beroepsopleiding voor volwassenen				0
42.80 Globale rijkstoelage aan de sociale zekerheid				0
42.90 Overige inkomensoverdrachten aan de socialezekerheidsinstellingen				0
43 Inkomensoverdrachten aan lokale overheden	0	0	0	0
43.1 Aan provincies	0	0	0	0
43.11 Algemene bijdragen				0
43.12 Specifieke bijdragen				0
43.13 Bijdragen voor rentelasten				0
43.14 Bijdragen voor lonen van het onderwijzend personeel				0
43.15 Bijdragen voor rustpensioenen van het onderwijzend personeel				0
43.16 Bijdragen voor overige werkingskosten van het onderwijs				0
43.2 Aan gemeenten	0	0	0	0
43.21 Algemene bijdragen				0
43.22 Specifieke bijdragen				0
43.23 Bijdragen voor rentelasten				0
43.24 Bijdragen voor lonen van het onderwijzend personeel				0
43.25 Bijdragen voor rustpensioenen van het onderwijzend personeel				0
43.26 Bijdragen voor overige werkingskosten van het onderwijs				0
43.4 Aan vzw's van de lokale overheden	0	0	0	0
43.40 Aan vzw's van de lokale overheden				0
43.5 Aan overige lokale overheden	0	0	0	0
43.51 Politiezones				0
43.52 OCMW's				0

43.53 Intercommunales van de sector S13.13					0
43.54 Hulpverleningszones					0
43.59 Overige lokale overheden					0
44 Inkomensoverdrachten aan het gesubsidieerd autonoom onderwijs	0	0	0	0	0
44.10 Bijdragen voor lonen van het onderwijzend personeel					0
44.20 Bijdragen voor rustpensioenen van het onderwijzend personeel					0
44.30 Bijdragen voor overige werkingskosten van het onderwijs					0
44.40 Bijdragen voor rentelasten van het onderwijs					0
45 Inkomensoverdrachten aan andere institutionele groepen (federale overheid, gemeenschappen, gewesten, gemeenschapscommissies)	0	0	0	0	0
45.1 Inkomensoverdrachten aan de gemeenschapscommissies	0	0	0	0	0
45.11 Franse Gemeenschapscommissie					0
45.12 Vlaamse Gemeenschapscommissie					0
45.13 Gemeenschappelijke Gemeenschapscommissie					0
45.2 Inkomensoverdrachten aan de gemeenschappen	0	0	0	0	0
45.24 Franse Gemeenschap					0
45.25 Vlaamse Gemeenschap					0
45.26 Duitstalige Gemeenschap					0
45.3 Inkomensoverdrachten aan de gewesten	0	0	0	0	0
45.34 Waals Gewest					0
45.35 Brussel Hoofdstedelijk Gewest					0
45.4 Inkomensoverdrachten aan de federale overheid	0	0	0	0	0
45.40 Federale overheid					0
45.5 Inkomensoverdrachten aan de interregionale eenheden	0	0	0	0	0
45.50 Interregionale eenheden					0
5 KAPITAALOVERDRACHTEN AAN ANDERE SECTOREN	0	0	0	0	0
51 Kapitaaloverdrachten aan bedrijven en financiële instellingen	0	0	0	0	0
51.1 Investeringsbijdragen	0	0	0	0	0
51.11 Investeringsbijdragen aan overheidsbedrijven					0
51.12 Investeringsbijdragen aan privébedrijven					0
51.2 Overige kapitaaloverdrachten aan bedrijven	0	0	0	0	0
51.21 Overige kapitaaloverdrachten aan overheidsbedrijven					0
51.22 Overige kapitaaloverdrachten aan privébedrijven					0
51.3 Overige kapitaaloverdrachten aan kredietinstellingen	0	0	0	0	0
51.30 Overige kapitaaloverdrachten aan kredietinstellingen					0
51.4 Overige kapitaaloverdrachten aan verzekeringsmaatschappijen	0	0	0	0	0
51.40 Overige kapitaaloverdrachten aan verzekeringsmaatschappijen					0
52 Kapitaaloverdrachten aan vzw's t.b.v. de gezinnen	0	0	0	0	0
52.10 Investeringsbijdragen aan vzw's t.b.v. de gezinnen					0
52.20 Overige kapitaaloverdrachten aan vzw's t.b.v. de gezinnen					0
53 Kapitaaloverdrachten aan gezinnen	0	0	0	0	0
53.10 Investeringsbijdragen aan gezinnen					0
53.20 Overige kapitaaloverdrachten aan gezinnen					0
54 Kapitaaloverdrachten aan het buitenland	0	0	0	0	0
54.11 Aan EU-instellingen: investeringsbijdragen					0
54.12 Aan EU-instellingen: overige kapitaaloverdrachten					0
54.21 Aan lidstaten van de EU (overheden): investeringsbijdragen					0
54.22 Aan lidstaten van de EU (overheden): overige kapitaaloverdrachten					0
54.31 Aan lidstaten van de EU (niet-overheden): investeringsbijdragen					0
54.32 Aan lidstaten van de EU (niet-overheden): overige kapitaaloverdrachten					0
54.41 Aan internationale instellingen andere dan de EU-instellingen: investeringsbijdragen					0
54.42 Aan internationale instellingen andere dan de EU-instellingen: overige kapitaaloverdrachten					0
54.51 Aan landen andere dan de lidstaten van de EU (overheden): investeringsbijdragen					0
54.52 Aan landen andere dan de lidstaten van de EU (overheden): overige kapitaaloverdrachten					0
54.61 Aan landen andere dan de lidstaten van de EU (niet-overheden): investeringsbijdragen					0
54.62 Aan landen andere dan de lidstaten van de EU (niet-overheden): overige kapitaaloverdrachten					0
6 KAPITAALOVERDRACHTEN BINNEN DE OVERHEIDSSECTOR	0	0	0	0	0
61 Kapitaaloverdrachten binnen een institutionele groep	0	0	0	0	0
61.11 Investeringsbijdragen aan de institutionele overheid (MVG + IVAzrp)	0	0	0	0	0
61.11 C Beleidsdomein Financiën en Begroting FB					0

61.11 D Beleidsdomein Internationaal Vlaanderen IV				0
61.11 E Beleidsdomein Economie, Wetenschap en Innovatie EWI				0
61.11 F Beleidsdomein Onderwijs en Vorming OV				0
61.11 G Beleidsdomein Welzijn, Volksgezondheid en Gezin WVG				0
61.11 H Beleidsdomein Cultuur, Jeugd, Sport en Media CJSM				0
61.11 J Beleidsdomein Werk en Sociale Economie WSE				0
61.11 K Beleidsdomein Landbouw en Visserij LV				0
61.11 L Beleidsdomein Leefmilieu, Natuur en Energie LNE				0
61.11 M Beleidsdomein Mobiliteit en Openbare Werken MOW				0
61.11 N Beleidsdomein Ruimtelijke Ordening, Woonbeleid en Onroerend Erfgoed RWO				0
61.11 P Beleidsdomein Kanselarij en Bestuur KB				0
61.11 V Hogere entiteiten V				0
61.12 Overige kapitaaloverdrachten aan de institutionele overheid (MVG + IVAzrp)	0	0	0	0
61.12 C Beleidsdomein Financiën en Begroting FB				0
61.12 D Beleidsdomein Internationaal Vlaanderen IV				0
61.12 E Beleidsdomein Economie, Wetenschap en Innovatie EWI				0
61.12 F Beleidsdomein Onderwijs en Vorming OV				0
61.12 G Beleidsdomein Welzijn, Volksgezondheid en Gezin WVG				0
61.12 H Beleidsdomein Cultuur, Jeugd, Sport en Media CJSM				0
61.12 J Beleidsdomein Werk en Sociale Economie WSE				0
61.12 K Beleidsdomein Landbouw en Visserij LV				0
61.12 L Beleidsdomein Leefmilieu, Natuur en Energie LNE				0
61.12 M Beleidsdomein Mobiliteit en Openbare Werken MOW				0
61.12 N Beleidsdomein Ruimtelijke Ordening, Woonbeleid en Onroerend Erfgoed RWO				0
61.12 P Beleidsdomein Kanselarij en Bestuur KB				0
61.12 V Hogere entiteiten V				0
61.21 Investeringsbijdragen aan niet-organieke begrotingsfondsen				0
61.22 Overige kapitaaloverdrachten aan niet-organieke begrotingsfondsen				0
61.31 Investeringsbijdragen aan een DAB				0
61.32 Overige kapitaaloverdrachten aan een DAB				0
61.41 Investeringsbijdragen aan een VOI, IVArp, EVApr, SAR en EV	0	0	0	0
				0
				0
61.42 Overige kapitaaloverdrachten aan een VOI, IVArp, EVApr, SAR en EV	0	0	0	0
				0
				0
61.51 Investeringsbijdragen aan onderwijsinstellingen van de institutionele overheid	0	0	0	0
				0
				0
61.52 Overige kapitaaloverdrachten aan onderwijsinstellingen van de institutionele overheid	0	0	0	0
				0
				0
61.61 Investeringsbijdragen aan vzw's van de overheid	0	0	0	0
				0
				0
61.62 Overige kapitaaloverdrachten aan vzw's van de overheid	0	0	0	0
				0
				0
61.71 Investeringsbijdragen aan andere eenheden van de overheid	0	0	0	0
				0
				0
61.72 Overige kapitaaloverdrachten aan andere eenheden van de overheid	0	0	0	0
				0
				0
62 Kapitaaloverdrachten aan de socialezekerheidsinstellingen	0	0	0	0
62.10 Investeringsbijdragen				0
62.20 Overige kapitaaloverdrachten				0
63 Kapitaaloverdrachten aan lokale overheden	0	0	0	0
63.11 Investeringsbijdragen aan provincies				0
63.12 Overige kapitaaloverdrachten aan provincies				0

63.21	Investeringsbijdragen aan gemeenten				0	
63.22	Overige kapitaaloverdrachten aan gemeenten				0	
63.41	Investeringsbijdragen aan vzw's van de lokale overheden				0	
63.42	Overige kapitaaloverdrachten aan vzw's van de lokale overheden				0	
63.51	Politiezones				0	
63.52	OCMW's				0	
63.53	Intercommunales van de sector S.1313				0	
63.54	Hulpverleningszones				0	
63.59	Overige lokale overheden				0	
64	Kapitaaloverdrachten aan het gesubsidieerd autonoom onderwijs	0	0	0	0	
64.10	Investeringsbijdragen				0	
64.20	Overige kapitaaloverdrachten				0	
65	Kapitaaloverdrachten aan andere institutionele groepen (federale overheid, gemeenschappen, gewesten, gemeenschapscommissies)	0	0	0	0	
65.1	Kapitaaloverdrachten aan de gemeenschapscommissies	0	0	0	0	
65.11	Franse Gemeenschapscommissie				0	
65.12	Vlaamse Gemeenschapscommissie				0	
65.13	Gemeenschappelijke Gemeenschapscommissie				0	
65.2	Kapitaaloverdrachten aan de gemeenschappen	0	0	0	0	
65.24	Franse Gemeenschap				0	
65.25	Vlaamse Gemeenschap				0	
65.26	Duitstalige Gemeenschap				0	
65.3	Kapitaaloverdrachten aan de gewesten	0	0	0	0	
65.34	Waals Gewest				0	
65.35	Brussels Hoofdstedelijk Gewest				0	
65.4	Kapitaaloverdrachten aan de federale overheid	0	0	0	0	
65.40	Federale overheid				0	
65.5	Kapitaaloverdrachten aan de interregionale eenheden	0	0	0	0	
65.50	Interregionale eenheden				0	
7	INVESTERINGEN	4.532.000	4.345.139	0	-186.861	-4%
71	Aankoop van gronden en gebouwen in het binnenland	4.132.000	4.196.601	0	64.601	2%
71.1	Aankoop van gronden	0	0	0	0	
71.11	Binnen de overheidssector				0	
71.12	In andere sectoren dan de overheidssector				0	
71.2	Aankoop van bestaande wegen- en waterbouwkundige werken	0	0	0	0	
71.21	Binnen de overheidssector				0	
71.22	In andere sectoren dan de overheidssector				0	
71.3	Aankoop van bestaande gebouwen	4.132.000	4.196.601	0	64.601	2%
71.31	Binnen de overheidssector	4.132.000	4.196.601		64.601	2%
71.32	In andere sectoren dan de overheidssector				0	
72	Nieuwbouw van gebouwen	0	0	0	0	
72.00	Nieuwbouw van gebouwen				0	
72.90	Werken in onroerende staat uitgevoerd in eigen beheer				0	
73	Wegen- en waterbouwkundige werken	0	0	0	0	
73.10	Wegenbouwkundige werken				0	
73.20	Waterbouwkundige werken				0	
73.30	Pijplijnen				0	
73.40	Overige werken				0	
73.90	Infrastructuurwerken uitgevoerd in eigen beheer				0	
74	Verwerving van overige investeringsgoederen, waaronder immateriële goederen	400.000	148.538	0	-251.462	-63%
74.10	Aankoop van vervoermaterieel				0	
74.22	Verwerving van overig materieel	400.000	148.538		-251.462	-63%
74.30	Overdrachtskosten bij aan- en verkoop van gronden en gebouwen				0	
74.40	Verwerving van patenten, octrooien en andere immateriële goederen				0	
74.50	Verwerving van waardevolle voorwerpen				0	
74.60	Verwerving van teeltgoederen (planten en dieren)				0	
74.70	Verwerving duurzame militaire goederen				0	
74.80	Verwerving inzake onderzoek en ontwikkeling				0	
74.90	Roerende investeringen uitgevoerd in eigen beheer				0	
75	Voorraadtoename	0	0	0	0	
75.00	Voorraadtoename				0	
8	KREDIETVERLENINGEN EN DEELNEMINGEN; ANDERE FINANCIËLE PRODUCTEN	472.501.000	351.032.667	0	-121.468.333	-26%
81	Kredietverleningen aan en deelnemingen in bedrijven en financiële instellingen en andere financiële producten	0	0	0	0	

81.11 Kredietverleningen aan overheidsbedrijven				0	
81.12 Kredietverleningen aan privébedrijven				0	
81.21 Kredietverleningen aan openbare kredietinstellingen				0	
81.22 Kredietverleningen aan privé kredietinstellingen				0	
81.31 Kredietverleningen aan openbare verzekeringsmaatschappijen				0	
81.32 Kredietverleningen aan privéverzekeringsmaatschappijen				0	
81.41 Deelnemingen in overheidsbedrijven				0	
81.42 Deelnemingen in privébedrijven				0	
81.51 Deelnemingen in openbare kredietinstellingen				0	
81.52 Deelnemingen in privé kredietinstellingen				0	
81.61 Deelnemingen in openbare verzekeringsmaatschappijen				0	
81.62 Deelnemingen in privéverzekeringsmaatschappijen				0	
81.70 Andere financiële producten				0	
82 Kredietverleningen aan vzw's t.b.v. de gezinnen	0	0	0	0	
82.00 Kredietverleningen aan vzw's t.b.v. de gezinnen				0	
83 Kredietverleningen aan gezinnen	472.501.000	351.032.667	0	-121.468.333	-26%
83.00 Kredietverleningen aan gezinnen	472.501.000	351.032.667		-121.468.333	-26%
84 Kredietverleningen aan en deelnemingen in het buitenland	0	0	0	0	
84.1 Kredietverleningen aan het buitenland	0	0	0	0	
84.11 Aan EU-instellingen				0	
84.12 Aan lidstaten van de EU (overheden)				0	
84.13 Aan lidstaten van de EU (niet-overheden)				0	
84.14 Aan internationale instellingen andere dan de EU-instellingen				0	
84.15 Aan landen andere dan de lidstaten van de EU (overheden)				0	
84.16 Aan landen andere dan de lidstaten van de EU (niet-overheden)				0	
84.17 Prefinanciering in het kader van de Europese subsidies				0	
84.2 Deelnemingen in het buitenland	0	0	0	0	
84.21 In EU-instellingen				0	
84.22 In lidstaten van de EU (niet-overheden)				0	
84.23 In internationale instellingen andere dan de EU-instellingen				0	
84.24 In landen andere dan de lidstaten van de EU (niet-overheden)				0	
85 Kredietverleningen en deelnemingen binnen de overheidssector	0	0	0	0	
85.1 Kredietverleningen binnen een institutionele groep	0	0	0	0	
85.11 Aan de institutionele overheid (MVG + IVAzrp)				0	
85.12 Aan niet-organieke begrotingsfondsen				0	
85.13 Aan een DAB				0	
85.14 Aan een VOI, IVAzrp, EVAzrp, SAR en EV				0	
85.15 Aan onderwijsinstellingen van de institutionele overheid				0	
85.16 Aan vzw's van de overheid				0	
85.17 Aan andere eenheden van de overheid				0	
85.2 Kredietverleningen aan socialezekerheidsinstellingen	0	0	0	0	
85.20 Kredietverleningen aan socialezekerheidsinstellingen				0	
85.3 Kredietverleningen aan lokale overheden	0	0	0	0	
85.31 Aan provincies				0	
85.32 Aan gemeenten				0	
85.34 Aan vzw's van de lokale overheden				0	
85.35 Aan overige lokale overheden				0	
85.4 Kredietverleningen aan het gesubsidieerd autonoom onderwijs	0	0	0	0	
85.40 Kredietverleningen aan het gesubsidieerd autonoom onderwijs				0	
85.5 Kredietverleningen aan andere institutionele groepen (federale overheid, gemeenschappen, gewesten, gemeenschapscommissies)	0	0	0	0	
85.50 Kredietverleningen aan andere institutionele groepen (federale overheid, gemeenschappen, gewesten, gemeenschapscommissies)				0	
85.6 Deelnemingen binnen de overheidssector	0	0	0	0	
85.61 Binnen de institutionele groep (MVG + IVAzrp)				0	
85.62 Sociale zekerheid				0	
85.63 Lokale overheden				0	
85.64 Gesubsidieerd autonoom onderwijs				0	
85.65 Andere institutionele groepen				0	
9 OVERHEIDSSCHULD	156.205.000	156.205.000	0	0	0%
91 Aflossingen van leningen met een looptijd van meer dan één jaar	156.205.000	156.205.000	0	0	0%
91.10 Aflossingen van de schuld in euro	146.215.000	146.215.000		0	0%
91.20 Aflossingen van de schuld in vreemde valuta				0	
91.30 Aflossingen van de schuld binnen de overheidssector	9.990.000	9.990.000		0	0%
91.70 Aflossingen bij financiële leasings				0	

92 Ontmuntingen	0	0	0	0	
92.00 Ontmuntingen				0	
93 Verlaging van het eigen vermogen	0	0	0	0	
93.00 Verlaging van het eigen vermogen				0	
TOTAAL UITGAVEN	776.280.000	653.170.664	0	-123.109.336	-16%

Evenwicht Totale Ontvangsten vs Uitgaven: moet 0 zijn

0 0 0

ESR-ontvangsten	63.721.000	62.033.356	0	-1.687.644	-3%
ESR-uitgaven	120.247.000	118.606.460	0	-1.640.540	-1%
ESR-vorderingensaldo	-56.526.000	-56.573.104	0	-47.104	0%

Vlaamse overheid
Departement Financiën en Begroting
Financiële Diensten en Rapportering

NEERLEGGINGSFORMULIER:

Jaarrapportering

Vlaamse overheid in euro (EUR)

Versie 2017

Deel III

Building Blocks inclusief aansluiting met Deel I

Geen onderdeel van controle revisor

Finale versie due 15/4

Controlling entity	VG
Name of contact	
Mail	
Phone number	

BUILDING BLOCK BBX_DEPOSITS (AF.22, AF.29)

ID_REPORTING1	ID_REPORTING2	DATE_OPENING	DATE_CLOSING	CAT_INSTR1	ID_ACCOUNT	ID_MFI	ESA_INSTR*	ESA_COUNTER*	OPENING_NOMINAL	CLOSING_NOMINAL	REVALUATION_FX	TRANSACTION	CLOSING_BALANCE_SHEET	CAT_INSTR2	DETAIL_POST
				CPDrekening	ING		F.22	S.122				0,00		Maak uw keuze	
WWF - Viaams Wonin	42111543	31/12/2016	31/12/2017	Zichtrekening	BE16 0910 1896 363 Belfius		F.22	S.122	24.873,67	43.473,67		18.600,00	43.473,67		54/55
WWF - Viaams Wonin	42111543	31/12/2016	31/12/2017	Zichtrekening	BE24 0910 1117 533 Belfius		F.22	S.122	7.178,85	506.937,87		499.759,02	506.937,87		54/55
WWF - Viaams Wonin	42111543	31/12/2016	31/12/2017	Zichtrekening	BE07 0016 9463 546 BNPP Fortis		F.22	S.122	19.999.999,39	22.634.707,51		2.634.708,12	22.634.707,51		54/55
WWF - Viaams Wonin	42111543	31/12/2016	31/12/2017	Zichtrekening	BE38 0010 6651 257 BNPP Fortis		F.22	S.122	4.924.527,12	246.939,50		-4.677.587,62	246.939,50		54/55
WWF - Viaams Wonin	42111543	31/12/2016	31/12/2017	Zichtrekening	BE46 0011 9508 243 BNPP Fortis		F.22	S.122	20,21	379.454,85		379.434,64	379.454,85		54/55
WWF - Viaams Wonin	42111543	31/12/2016	31/12/2017	Zichtrekening	BE67 0010 1721 868 BNPP Fortis		F.22	S.122	0,00	594.670,86		594.670,86	594.670,86		54/55
WWF - Viaams Wonin	42111543	31/12/2016	31/12/2017	Zichtrekening	BE83 0011 0624 771 BNPP Fortis		F.22	S.122	74,01	64,01		-10,00	64,01		54/55
WWF - Viaams Wonin	42111543	31/12/2016	31/12/2017	Zichtrekening	BE63 3100 5382 720 ING		F.22	S.122	21.020,88	118.643,67		97.622,79	118.643,67		54/55
WWF - Viaams Wonin	42111543	31/12/2016	31/12/2017	Zichtrekening	BE70 3631 0247 902 ING		F.22	S.122	13.354,82	13.906,24		651,42	13.906,24		54/55
WWF - Viaams Wonin	42111543	31/12/2016	31/12/2017	Zichtrekening	BE77 3630 7033 494 ING		F.22	S.122	634,74	116.381,79		116.747,05	116.381,79		54/55
WWF - Viaams Wonin	42111543	31/12/2016	31/12/2017	Zichtrekening	BE10 4350 3065 410 KBC		F.22	S.122	475.861,24	0,00		-475.861,24	-		54/55
WWF - Viaams Wonin	42111543	31/12/2016	31/12/2017	Zichtrekening	BE23 4350 3065 419 KBC		F.22	S.122	6.402.606,41	3.250.650,97		-3.151.955,44	3.250.650,97		54/55
WWF - Viaams Wonin	42111543	31/12/2016	31/12/2017	Zichtrekening	BE34 4354 5011 019 KBC		F.22	S.122	6.182,36	0,00		-6.182,36	-		54/55
WWF - Viaams Wonin	42111543	31/12/2016	31/12/2017	Zichtrekening	BE51 7310 3637 406 KBC		F.22	S.122	4.549.672,16	1.304.529,53		-3.245.142,63	1.304.529,53		54/55
				Zichtrekening	BE47 5210 5520 878 Vanlanschot		F.22	S.122	0,00	0,00		0,00	-		54/55
WWF - Viaams Wonin	42111543	31/12/2016	31/12/2017	Zichtrekening	BE58 5210 5520 867 Vanlanschot		F.22	S.122	10,30	0,00		-10,30	-		54/55
				Zichtrekening	BE69 5210 5520 857 Vanlanschot		F.22	S.122	0,00	0,00		0,00	-		54/55
				Spaarrekening	BE17 0882 4721 682 Belfius		F.29	S.122	0,00	0,00		0,00	-		51/53
WWF - Viaams Wonin	42111543	31/12/2016	31/12/2017	Spaarrekening	BE36 0910 1850 318 Belfius		F.29	S.122	14.785.493,38	10.914.461,19		-3.871.032,19	10.914.461,19		51/53
				Spaarrekening	BE39 0882 4824 461 Belfius		F.29	S.122	0,00	0,00		0,00	-		51/53
WWF - Viaams Wonin	42111543	31/12/2016	31/12/2017	Spaarrekening	BE63 3100 5382 720 ING		F.29	S.122	25.392.964,65	14.995.738,51		-10.397.226,14	14.995.738,51		51/53
WWF - Viaams Wonin	42111543	31/12/2016	31/12/2017	Spaarrekening	BE77 3630 7033 494 ING		F.29	S.122	0,00	5.000.000,00		5.000.000,00	5.000.000,00		51/53
				Spaarrekening	BE77 3630 7033 494 ING		F.29	S.122	0,00	0,00		0,00	-		51/53
WWF - Viaams Wonin	42111543	31/12/2016	31/12/2017	Termijnrekening	BE67 0910 1936 708 Belfius		F.29	S.122	1.123,37	1.123,61		0,24	1.123,61		51/53
WWF - Viaams Wonin	42111543	31/12/2016	31/12/2017	Termijnrekening	BE70 0882 5800 362 Belfius		F.29	S.122	1,79	1,79		0,00	1,79		51/53
WWF - Viaams Wonin	42111543	31/12/2016	31/12/2017	Termijnrekening	BE74 0910 1948 480 Belfius		F.29	S.122	20.001.035,70	19.993.678,35		-7.327,35	19.993.678,35		51/53
WWF - Viaams Wonin	42111543	31/12/2016	31/12/2017	Termijnrekening	BE87 0910 1885 369 Belfius		F.29	S.122	20.000.000,00	20.000.000,00		0,00	20.000.000,00		51/53
				Termijnrekening	BE08 0470 3191 601 BNPP Fortis		F.29	S.122	0,00	0,00		0,00	-		51/53
WWF - Viaams Wonin	42111543	31/12/2016	31/12/2017	Termijnrekening	BE11 0017 3652 794 BNPP Fortis		F.29	S.122	0,00	51.106,86		51.106,86	51.106,86		51/53
				Termijnrekening	BE19 0470 0649 221 BNPP Fortis		F.29	S.122	0,00	0,00		0,00	-		51/53
WWF - Viaams Wonin	42111543	31/12/2016	31/12/2017	Termijnrekening	BE83 0017 6796 401 BNPP Fortis		F.29	S.122	5.000.795,74	5.000.000,00		-795,74	5.000.000,00		51/53
WWF - Viaams Wonin	42111543	31/12/2016	31/12/2017	Termijnrekening	BE70 3631 0247 902 ING		F.29	S.122	30.000.000,00	29.955.000,00		-45.000,00	29.955.000,00		51/53
				Termijnrekening	BE77 3630 7033 494 ING		F.29	S.122	0,00	0,00		0,00	-		51/53
WWF - Viaams Wonin	42111543	31/12/2016	31/12/2017	Termijnrekening	BE77 3630 7033 494 ING		F.29	S.122	3.608.671,30	4.111.063,40		502.392,10	4.111.063,40		51/53
WWF - Viaams Wonin	42111543	31/12/2016	31/12/2017	Termijnrekening	BE68 7360 3007 835 KBC		F.29	S.122	76,30	0,00		-76,30	-		51/53
WWF - Viaams Wonin	42111543	31/12/2016	31/12/2017	Effectenrekening	056-2208126-43 Belfius		F.29	S.122	14.000.000,00	14.000.000,00		0,00	14.000.000,00		51/53
WWF - Viaams Wonin	42111543	31/12/2016	31/12/2017	Effectenrekening	013-0860306-31 BNPP Fortis		F.29	S.122	10.500.000,00	10.500.000,00		0,00	10.500.000,00		51/53
WWF - Viaams Wonin	42111543	31/12/2016	31/12/2017	Effectenrekening	310-0538272-08-0 ING		F.29	S.122	5.000.000,00	5.000.000,00		0,00	5.000.000,00		51/53
WWF - Viaams Wonin	42111543	31/12/2016	31/12/2017	Effectenrekening	479-7459165-88 KBC		F.29	S.122	8.000.000,00	10.500.000,00		2.500.000,00	10.500.000,00		51/53

Controlling entity	VG
Name of contact	0
Mail	0
Phone number	0

BUILDING BLOCK BBX_OTHER ACCOUNTS PAYABLE (AF:89L)

ID_REPORTING1	ID_REPORTING2	DATE_OPENING	DATE_CLOSING	CAT_INSTR1	CAT_INSTR2	ID_CRED1	ID_CRED2	ESA_COUNTERP	ESA_INSTR*	OPENING_FACE	CLOSING_FACE	TRANSACTION	CLOSING_BALANCE_SHEET	BALANCE_POST	DETAIL_POST
WWF - Vlaams Woningfond	421111543	31/12/2016	31/12/2017		belastingen en bezold					-1.210.492,77	-1.297.487,06	-86.994,29	-1.297.487,06	45	
WWF - Vlaams Woningfond	421111543	31/12/2016	31/12/2017		handelschulden					-196.412,69	-688.763,13	-492.350,44	-688.763,13	44	

Controlling entity	VG
Name of contact	0
Mail	0
Phone number	0

BUILDING BLOCK BBX_OTHER ACCOUNTS RECEIVABLE (AF 09A)

ID_REPORTING1	ID_REPORTING2	DATE_OPENING	DATE_CLOSING	CAT_INSTR1	CAT_INSTR2	ID_CRED1	ID_CRED2	ESA_COUNTERP	ESA_INSTR*	OPENING_FACE	CLOSING_FACE	TRANSACTION	CLOSING_BALANCE_SHEET	BALANCE_POST	DETAIL_POST
VWF - Vlaams Woningfor	421111543	31/12/2016	31/12/2017	waarborg						1.438,82	-1.438,82	0,00	1.438,82	285/6	
VWF - Vlaams Woningfor	421111543	31/12/2016	31/12/2017	overlopende rekeningen						2.182.822,00	2.425.248,00	242.426,00	2.425.248,00	490/1	

Controlling entity	00
Name of contact	
Mail	
Phone number	

BUILDING BLOCK ESA_Share (M/S)

ID_REPORTING1	ID_REPORTING2	ID_VENTURE_CAPITAL	DATE_OPENING	DATE_CLOSING	CAT_INSTR1	CAT_INSTR2	ISIN_CODE	ESA_INSTR	ID_COUNTRY1	ID_COUNTRY2	ESA_COUNTRY*	OPENING_VALUE	OPENING_%	ACQUISITION_VALUE	CONVERSION	INJECTION_KIND	PUBLIC_PARTNER	PRIVATE_PARTNER	DISPOSAL_VALUE	PUBLIC_ACQUIRER	WITHDRAWAL	LIQUIDATION	REVALUATION	CLOSING_VALUE	CLOSING_%	CHECK	DIVIDENDS p.a.	CLOSING_BALANCE SHEET	BALANCE_POST	DETAIL_POST
VWV	Vierzia Wiedergut	421111003	31/12/2011	31/12/2017	28			F 812	DE000 766814	DE000664	8.11	712.815.14	0.11				No	No	0.00	No				712.815.14	8.11	OK	0.00	712.815.14	28	

Controlling entity	VG
Name of contact	0
Mail	0
Phone number	0

BUILDING BLOCK BBL_EQUITIES (AF 4)
ID_REPORTING

ID_REPORTING	2	DATE_OPENING	DATE_CLOSING	CAT_INSTR1	CAT_INSTR2	ISIN_CODE	ESA_INSTR*	ID_COUNTERP1	ID_COUNTERP2	ESA_COUNTERP*	OPENING_VALUE	OPENING_%	TRANSACTIONS	LIQUIDATION	REVALUATION	CLOSING_VALUE	CLOSING_%	CHECK	LOSING_BALANCE_SHEI	BALANCE_POST	DETAIL_POST
WVF - Viaams Woningfor	42111543	31/12/2016	31/12/2017				F.512	Geïntegreerd vew	40605192	S.16	-3.096,90	48,16				-3.096,90	48,16	0,00	-3.096,90	10	
WVF - Viaams Woningfor	42111543	31/12/2016	31/12/2017				F.512	Boutsen Raymond			-123,95	1,92				-123,95	1,92	0,00	-123,95	10	
WVF - Viaams Woningfor	42111543	31/12/2016	31/12/2017				F.512	Latrine Jan			-123,95	1,92				-123,95	1,92	0,00	-123,95	10	
WVF - Viaams Woningfor	42111543	31/12/2016	31/12/2017				F.512	Van Breen August Marcel			-123,95	1,92				-123,95	1,92	0,00	-123,95	10	
WVF - Viaams Woningfor	42111543	31/12/2016	31/12/2017				F.512	Overduve Lydie			-123,95	1,92				-123,95	1,92	0,00	-123,95	10	
WVF - Viaams Woningfor	42111543	31/12/2016	31/12/2017				F.512	De Wasch Eric			-123,95	1,92				-123,95	1,92	0,00	-123,95	10	
WVF - Viaams Woningfor	42111543	31/12/2016	31/12/2017				F.512	Quintelier Leonard			-123,95	1,92				-123,95	1,92	0,00	-123,95	10	
WVF - Viaams Woningfor	42111543	31/12/2016	31/12/2017				F.512	Coene Nicole			-123,95	1,92				-123,95	1,92	0,00	-123,95	10	
WVF - Viaams Woningfor	42111543	31/12/2016	31/12/2017				F.512	Van Den Bosch Jos			-123,95	1,92				-123,95	1,92	0,00	-123,95	10	
WVF - Viaams Woningfor	42111543	31/12/2016	31/12/2017				F.512	Wouters Wilfried			-123,95	1,92				-123,95	1,92	0,00	-123,95	10	
WVF - Viaams Woningfor	42111543	31/12/2016	31/12/2017				F.512	Arijs Erik			-123,95	1,92				-123,95	1,92	0,00	-123,95	10	
WVF - Viaams Woningfor	42111543	31/12/2016	31/12/2017				F.512	Dumez Paul			-123,95	1,92				-123,95	1,92	0,00	-123,95	10	
WVF - Viaams Woningfor	42111543	31/12/2016	31/12/2017				F.512	Van Mele Eric			-123,95	1,92				-123,95	1,92	0,00	-123,95	10	
WVF - Viaams Woningfor	42111543	31/12/2016	31/12/2017				F.512	Raymaeckers Annemie			-123,95	1,92				-123,95	1,92	0,00	-123,95	10	
WVF - Viaams Woningfor	42111543	31/12/2016	31/12/2017				F.512	Bellemans Robert			-123,95	1,92				-123,95	1,92	0,00	-123,95	10	
WVF - Viaams Woningfor	42111543	31/12/2016	31/12/2017				F.512	De Roock-kabaert An			-123,95	1,92				-123,95	1,92	0,00	-123,95	10	
WVF - Viaams Woningfor	42111543	31/12/2016	31/12/2017				F.512	nagels Georges			-123,95	1,92				-123,95	1,92	0,00	-123,95	10	
WVF - Viaams Woningfor	42111543	31/12/2016	31/12/2017				F.512	Roppe Annemie			-123,95	1,92				-123,95	1,92	0,00	-123,95	10	
WVF - Viaams Woningfor	42111543	31/12/2016	31/12/2017				F.512	Van Den Brande Aureel			-123,95	1,92				-123,95	1,92	0,00	-123,95	10	
WVF - Viaams Woningfor	42111543	31/12/2016	31/12/2017				F.512	Becuwe Peter			-123,95	1,92				-123,95	1,92	0,00	-123,95	10	
WVF - Viaams Woningfor	42111543	31/12/2016	31/12/2017				F.512	De Leener Benny			-123,95	1,92				-123,95	1,92	0,00	-123,95	10	
WVF - Viaams Woningfor	42111543	31/12/2016	31/12/2017				F.512	De Mol Els			-123,95	1,92				-123,95	1,92	0,00	-123,95	10	
WVF - Viaams Woningfor	42111543	31/12/2016	31/12/2017				F.512	Ennaert Pascal			-123,95	1,92				-123,95	1,92	0,00	-123,95	10	
WVF - Viaams Woningfor	42111543	31/12/2016	31/12/2017				F.512	Maheux Marc			-123,95	1,92				-123,95	1,92	0,00	-123,95	10	
WVF - Viaams Woningfor	42111543	31/12/2016	31/12/2017				F.512	Ongena Tom			-123,95	1,92				-123,95	1,92	0,00	-123,95	10	
WVF - Viaams Woningfor	42111543	31/12/2016	31/12/2017				F.512	Pauly Danny			-123,95	1,92				-123,95	1,92	0,00	-123,95	10	
WVF - Viaams Woningfor	42111543	31/12/2016	31/12/2017				F.512	Kristoffersen Ingrid			-123,95	1,92				-123,95	1,92	0,00	-123,95	10	
WVF - Viaams Woningfor	42111543	31/12/2016	31/12/2017				F.512	Spieszen Geert			-123,95	1,92				-123,95	1,92	0,00	-123,95	10	
WVF - Viaams Woningfor	42111543	31/12/2016	31/12/2017				F.519	reserves			-200.327.564,52					-200.853.808,80		0,00	-200.853.808,80	13	
WVF - Viaams Woningfor	42111543	31/12/2016	31/12/2017				F.519	overgeïragen verlies			75.138.461,39					1.368.020,91		0,00	76.526.462,30	14	
WVF - Viaams Woningfor	42111543	31/12/2016	31/12/2017				F.519	kapitaalsubsidies			-22.863.686,67					1.174.476,66		0,00	-21.689.210,02	15	
WVF - Viaams Woningfor	42111543	31/12/2016	31/12/2017				F.519	overige schulden			-27.806.894,25					-4.610.485,58		0,00	-32.417.379,83	47/48	

Controlling entity	VG
Name of contact	0
E-mail	0
Phone number	0

BUILDING BLOCK BBA_DEBT SECURITIES (AF.31, AF.32)

ID_REPORTING1	ID_REPORTING2	DATE_OPENING	DATE_CLOSING	CAT_INSTR1	ISIN_CODE	ID_DEBT1	ID_DEBT2	ESA_COUNTERP	ESA_INSTR*	OPENING_FACE	OPENING_MARKET	INCREASE	DECREASE	REVALUATION_MTM	CONVERSION	CANCELLATION	WRITE_OFF	CLOSING_MARKET	CLOSING_FACE	CHECK	CLOSING_BALANCE_SHEET	BALANCE_POST	DETAIL_POST
																					0,00	Mask uw keuzes	
																					0,00	Mask uw keuzes	
																					0,00	Mask uw keuzes	