

100000 Geplaatst kapitaal  
130000 Wettelijke Reserves  
133000 Reservefonds Publieke Opdracht  
133010 Reservefonds buitengebruikstellingen OC  
133500 Beschikbare Reserves O&I  
142200 Overgedragen resultaat  
150000 Ontvangen kapitaalsubsidies  
150001 Ontvangen kapitaalsubsidies ASP  
150003 Kapitaalsubsidie VRT Medialab  
150004 Kapitaalsubsidie O&I  
151000 In opbrengst genomen kapitaalsubsidies  
151001 In opbrengst genomen kapitaalsubsidies  
151003 In opbrengstgenomen kapitaalsubsidies V  
151004 In opbrengst genomen kap O&I  
160001 Voorzieningen herstructureringen  
164002 Hangende geschillen  
164005 Voorzieningen algemene risico's en kost  
165300 Voorzieningen Uitstroommaatregelen  
211000 Software 5 jaar  
211009 Afschrijvingen op Software 5 jaar  
212007 Schrap SW (+)  
212008 Schrap. Computersoftw. (-)  
214000 Computersoftware  
214007 Schrap SW (+)  
214008 Schrap. Computersoftw. (-)  
214009 Afschrijvingen op computersoftware  
214919 Diverse manuele afschrijvingen  
220000 Gronden  
220007 Schrap. Gronden (spiegel) (+)  
220008 Schrap. Gronden (-)  
221000 Gebouwen  
221007 Schrap. Gebouwen (spiegel) (+)  
221008 Schrap Gebouwen (-)  
221009 Afschrijvingen op gebouwen  
221099 Waardevermindering Gebouwen  
221100 Zendmasten  
221107 Schrap. Zendmasten (spiegel) (+)  
221108 Schrap. Zendmasten (-)  
221109 Afschrijvingen op zendmasten  
221500 Vaste inrichting gebouwen  
221507 Schrap. Uitr. geb. (spiegel) (+)  
221508 Schrap Uitr.geb (-)  
221509 Afschrijvingen uitrusting gebouwen  
221599 Waardevermindering uitrusting gebouwen  
222000 Vaste Inrichting Gebouwen  
222009 Afschrijvingen Vaste Inrichting gebouwe  
222099 Waardevermind op vaste inrichting gebou  
222919 Diverse manuele afschrijvingen  
230000 Vaste TV-productie-infrastructuur  
230007 Schrap. Vaste tv-prod. (spiegel) (+)  
230008 Schrap. Vaste tv-prod. (-)  
230009 Afschrijvingen op vaste TV-productie-in

230099 Waardevermind op vaste productie infras  
230100 Mobiele TV-apparatuur  
230107 Schrap. Mob. tv-app. (spiegel) (+)  
230108 Schrap. Mob. tv-app. (-)  
230109 Afschrijvingen op mobiele TV-apparatuur  
230199 Waardevermindering op mobiele prodinfra  
230207 Schrapping Restyling (spiegel) +  
230208 Schrapping Restyling -  
231000 Vaste radioproductie-infrastructuur  
231007 Schrap. Vaste ra-prod. (spiegel) (+)  
231008 Schrap. Vaste ra-prod. (-)  
231009 Afschrijvingen op vaste radioproductie-  
231099 Waardevermind op vaste radioproductie-i  
231100 Mobiele radio-apparatuur  
231107 Schrap. Mob. ra-app. (spiegel) (+)  
231108 Schrap. Mob. ra-app. (-)  
231109 Afschrijvingen op Mobiele radio-apparat  
231199 Waardevermind op mobiele radio infrastr  
232000 Consumerapparatuur radio en TV  
232007 Schrap. Consumerapp. (spiegel) (+)  
232008 Schrap. Consumerapp. (-)  
232009 Afschrijvingen op consumerapparatuur ra  
232099 Waardevermindering op consumerapparatu  
233000 Zenders en vaste straalverbindingen  
233007 Schrap. Zend. + vaste sv (spiegel) (+)  
233008 Schrap. Zend. + vaste sv (-)  
233009 Afschrijvingen op zenders en vaste stra  
233099 Waardevermindering op zenders en vaste  
233100 Tijdelijke en mobiele straalverbinding  
233107 Schrap. Tijd. + mob. sv (spiegel) (+)  
233108 Schrap. Tijd. + mob. sv (-)  
233109 Afschrijvingen op tijdelijke en mobiele  
233199 Waardevermindering tijdelijke&mobiele s  
233200 Telecomapparatuur  
233207 Schrap. Telecom-app. (spiegel) (+)  
233208 Schrap. Telecom-app. (-)  
233209 Afschrijvingen op telecomapparatuur  
233800 BTW herzieningen 1998 en 1999  
233809 Afschrijvingen BTW herzieningen 1998  
233909 Afschrijvingen BTW herzieningen 1999  
233919 Afschrijvingen diverse 2011  
234000 Productiegebonden Informatica-app 8 jr  
234007 Schrap. Prod. I-app. 8 jr (spiegel) (+)  
234008 Schrap. Prod. I-app. 8 jr (-)  
234009 Afschrijvingen Productiegebonden Inform  
234099 Waardevermind op productie infrastructu  
234500 Productiegebonden Informatica-apparatuu  
234507 Schrap. Prod. I-app. 5 jr (spiegel) (+)  
234508 Schrap. Prod. I-app. 5 jr (-)  
234509 Afschrijvingen productiegebonden Inform  
234599 Waardevermindering op prod inf app 5jaa  
240000 Rollend materieel

240007 Schrap. Rollend Materieel (spiegel) (+)  
240008 Schrap. Rollend Materieel (-)  
240009 Afschrijvingen op Rollend Materieel  
241000 Voertuigen voor personenvervoer  
241007 Schrap. Voertuigen PV (spiegel) (+)  
241008 Schrap. Voertuigen PV (-)  
241009 Afschrijvingen voertuigen voor personen  
243000 Informaticamaterieel  
243007 Schrap. Informaticamat. (spiegel) (+)  
243008 Schrap. Informaticamat. (-)  
243009 Afschrijvingen op informaticamaterieel  
243100 Informaticamaterieel 5j  
243107 Schrap. Inf-mat. 5 jr (spiegel) (+)  
243108 Schrap. Inf-mat. 5 jr (-)  
243109 Afschrijvingen op informaticamaterieel  
244000 Kantoormeubilair en -materieel  
244007 Schrap. Kantoormeubilair (spiegel) (+)  
244008 Schrap. Kantoormeubilair (-)  
244009 Afschrijvingen op kantoormeubilair en -  
244099 Waardevermindering kantoormeubilair en -  
245000 Allerhande materieel  
245007 Schrap. Allerh. materieel (spiegel) (+)  
245008 Schrap. Allerh. materieel (-)  
245009 Afschrijvingen op allerhande materieel  
245919 Diverse manuele afschrijvingen  
246000 Kunstvoorwerpen  
260000 Buiten gebruik gestelde vaste activa  
260007 Schrap. Buit. gebr. VA (spiegel) (+)  
260008 Schrap. Buit. gebr. VA (-)  
260009 Cumulatieve afschrijvingen buitengebrui  
272100 AIA Computersoftware  
272300 VA in aanbouw -installatie en uitrustin  
272400 VA in aanbouw -allerhande materiaal  
272900 vooruitbetalingen investeringsaankopen  
280000 Aandelen Belga  
280100 Aandelen VAR  
280500 Aandelen Chinezen  
280600 MediaID  
300005 Speel en Televisiefilms  
301000 Sportrechten  
309000 Waardevermindering speel en tv-films  
310000 Techisch Materieel en hulpstoffen  
310001 Waarde-aanpassing FIFO methode  
319000 Geboekte waardeverminderingen  
320000 Goederen in bewerking (Componenten)  
320900 Eigen Producties in Bewerking (WIP)  
320901 Correctie routing WIP  
330000 Afgewerkte Producten  
330001 Correctie routing WIP toeslag  
340000 Handelsgoederen  
360000 Vooruitbetalingen magazijnaankopen  
400000 Klanten (btw-plichtigen)

400001 Klanten (niet btw-plichtigen)  
400003 Herberekening slotkoers vorderingen  
404021 Nog te factureren Pensioenfonds statuta  
404090 Nog te factureren Diverse  
406000 Nog op te stellen creditnota's diversen  
406011 Nog op te stellen creditnota's VAR  
409000 Waardevermindering Handelsvorderingen  
411000 Terug te vorderen BTW  
412150 Terug te vorderen roerende voorheffing  
412160 Terug te vorderen voorafbetalingen  
412170 Te verrekenen belastingkrediet O&O  
414001 Te innen huurgelden  
416050 Terug te vorderen kosten personeel amex  
416101 Leningen aan personeel / Voorschot op w  
416300 Produktievoorschot personeel  
416350 Permanente voorschotten  
416600 Afrekening schadedossiers verzekeringen  
416820 Te ontvangen toelage  
416821 Te ontvangen financiering VOK  
416822 Overige vorderingen  
418001 Te recupereren waarborgen (incl. Dep Ka  
418600 Te recupereren borgen verpakking & leeg  
418601 verpakking & leeggoed  
419000 Waardevermindering overige vorderingen  
423013 Reeds ontvangen subsidies EU  
440000 Leveranciers (BTW-plichtigen)  
440001 Leveranciers (niet BTW-plichtigen)  
440003 Herberekening slotkoers schulden  
444000 TOG/TOF - Niet stock  
444016 Te ontvangen documenten 2016  
444031 TOG/TOF - Technisch Materiaal  
444034 Te ontvangen documenten TOG/TOF - Hande  
444035 TOG/TOF - Films / rechten  
444036 TOG/TOF - ruilcontracten  
444037 TOG/TOF - Sportrechten  
445001 Te ontvangen creditnota's  
450500 Geraamde onroerende voorheffing gebouwe  
450501 Geraamde onroerende voorheffing mat & o  
450502 Geraamde onroerende voorheffing OC va 2  
450510 Geraamde Parkeerbelasting  
452500 Te betalen onroerende voorheffing  
452502 Te betalen onroerende voorheffing OC va  
452503 Te betalen onroerende voorheffing OC va  
452510 Te betalen onr. voorheffing Leuven  
452900 Betwiste geraamde OV  
452920 Betwiste aanslagen OV  
452923 Betwiste aanslagen OV va 2016  
452950 Betwiste aanslagen taks op kansspelen  
452999 Teruggestorte belastingen  
453001 Te betalen bedrijfsvoorheffing  
453300 Te betalen BV Raad van Bestuur  
453400 Te betalen Roerende voorheffing auteurs

454000 Hoofdrekening RSZ  
454700 Hoofdrekening pensioenfonds statutairen  
454750 Patronale bijdrage pensioenfonds contra  
455300 Te betalen kostennota's  
455335 Te bet premie  
455340 Te betalen overuren  
455350 Te betalen zondagswerk  
455380 Te betalen verbrekingsvergoedingen  
455400 EJP omzetting vakantiedagen  
455501 Te betalen wedden  
456003 Voorziening vakantiegeld enkel contr  
456004 Voorziening vakantiegeld dubbel contrac  
456005 Voorziening vakantiegeld dubbel statuta  
456014 Betaalde vakantiegeld dubbel c  
456015 Betaalde vakantiegeld dubbel statutair  
457000 Eindejaarspremie  
458701 Bijdragen Arbeidsongevallen  
459401 Vakbondsbijdrage ACV  
459451 Vakbondsbijdrage ACOD  
459481 Vakbondsbijdrage VSOA  
459501 Terugbetaling lening VZW  
486001 Ontvangsten ochtendkuren  
487001 Ontvangsten met onbekend motief  
487003 Teruggekomen stortingen  
487005 Waarborgen badges TI  
487650 Reeds opgeladen messbadges  
487701 Diverse Crediteuren  
487800 Excedent commerciële communicatie  
490001 Voorafbetaalde huur  
490004 Voorafbetaalde kosten  
491001 Nog te ontvangen kabelakkoorden  
491003 Nog te ontvangen diversen  
493004 Reeds ontvangen geleide bezoeken  
493005 Reeds ontvangen diversen  
493007 Over te dragen diversen  
493012 Reeds gefactureerde opbrengsten  
493013 Overlopende rekening BTW  
493014 pos. omrekeningsverschillen einde boekj  
493015 Geschenkencheques Edenred  
555201 Hoofdrekening ING CFO  
555240 ING CHF-rekening  
555250 ING GBP-rekening  
555260 ING USD-rekening  
560500 Postcheque  
570000 Centrale Kas  
572150 Kleine Kas Receptie Goederen  
572300 Kleine Kas Garage  
572430 Kleine Kas Toren OC  
573100 Kleine Kas Brabant  
573200 Kleine Kas Antwerpen  
573300 Kleine Kas Gent  
573400 Kleine Kas Kortrijk

573500 Kleine Kas Hasselt  
574500 Kleine Kas Mess  
580000 Transfertrekening Kassen  
601000 Technisch materieel  
601030 Videobanden en-cassettes  
601040 Kantoomaterieel  
606005 Filmrechten  
607000 Sportrechten  
609010 Voorraadw magazijngoederen  
609065 Voorraadw filmrecht  
609070 Voorraadw sportrecht  
609610 Voorraadw hulpstoffen - Kost  
609619 Prijswijziging maggoederen-kost  
609665 Voorraadwijziging Filmrechten-Kost  
609670 Voorraadwijziging Sportrechten -Kost  
610000 Huur gebouwen, lokalen, antenne  
610010 Huur uitgeruste studio's  
610101 Huur personenwagens, dubbel gebruik per  
610102 Huur andere wagens  
610103 Leasing personenwagens, dubbel gebruik,  
610104 Leasing andere wagens  
610105 Financieringskost leasingwagens  
610109 Huur diverse transportmiddelen  
610110 Huur productiemiddelen  
610120 Huur permanente transmissiediensten  
610130 Huur tijdelijke transmissiediensten  
610150 Huur informaticamaterieel  
610190 Huur divers materieel  
611010 Onderhoud terreinen en gebouwen  
611011 Onderhoud lokalen  
611012 Onderhoud vaste inrichting gebouwen  
611013 Technische keuringen  
611020 Onderhoud transmissie-infrastructuur  
611030 Onderhoud productie-uitrustingen  
611050 Onderhoud&keuringen perswagens, dubbel  
611051 Onderhoud & keuringen andere wagens  
611060 Onderhoud informatica-apparatuur  
611070 Onderhoud mat, meub, muziekinstr  
611090 Onderhoud diversen  
612000 Stookolie  
612010 Electriciteit  
612020 Water  
612030 Gas  
612041 Brandstof huur&lease wagens  
612042 Brandstof andere wagens  
612100 Andere materieeluitgaven  
612110 Laattijdige prijswijzig stock  
612120 Kantooruitrusting, hardware en software  
612121 Smartphones en tablets  
612130 Decor en Rekwisieten  
612140 Software  
612200 Kantoorbehoeften-materiaal voor onmidd

612210 Kopiekosten-drukwerk  
612220 Documentatie-abonnementen  
612230 Verzendingskosten-transport  
613000 Medewerkers aan producties  
613010 Advocaten en gerechtskosten  
613020 Opleiding/vorming  
613021 Intern georganiseerde opleidingen  
613022 Deelname aan conferenties en beurzen  
613025 Recruitering en selectie  
613034 Externe Audit  
613040 Studies en consultancy  
613045 Kijk- en Luisteronderzoek  
613050 Bodyshoppers/inleenkrachten  
613070 Vergunningen, retributies, toelatingen  
613080 Schadevergoedingen  
613090 Andere dienstverleningen  
613200 Auteursrechten(via beheersvennootschap)  
613230 Uitzendrechten produktiehuizen  
613231 Uitzendrechten produktiehuizen-schermre  
613240 Uitzendrechten programmafragmenten  
613250 Royalties  
613260 Andere rechten  
613270 Persagentschappen  
613275 Toelevering informatie  
613320 Opname geluid,son,montage,kopieën beeld  
613330 Cameraploegen  
613390 Andere film- en videouitgaven  
613400 Vaste telefonie  
613410 Mobiele telefonie  
613420 Internet Privé  
613500 Publiciteit  
613510 Prijzen  
613520 Restaurants-binnenland met externen  
613521 Restaurants-buitenland met externen  
613530 Receptiekosten externe relaties, persco  
613540 Relatiegesch. > 2,5 EUR  
613541 Promotiemat. < 2,5 EUR  
613550 Giften  
613590 Andere uitgaven voor promotie en repres  
613600 Permanente verzekeringen  
613620 Verz. personenwagens dubbel gebruik per  
613690 Tijdelijke verzekering en beheersverg  
613900 Diverse diensten  
614000 Niet recupereerbare BTW  
614010 Bedrijfsvoorheffing niet-verblijfhouder  
615000 Verplaatsingskosten binnenland personee  
615020 Hotels/Verblijf personeel binnenland  
615030 Restaurant/productiecatering personeel  
615031 Catering geleverd door VRT-Mess  
615100 Verplaatsingskosten buitenland personee  
615120 Hotels buitenland verblijf personeel  
615130 Restaurant/produktiecatering personeel

616000 Bijdragen EBU  
616090 Lidmaatschappen  
617010 Uitzendkrachten  
618000 Forfaitaire vergoedingen  
618100 Terugbetaling kosten  
618200 RSZ-bijdrage op vergoedingen Raad van B  
620200 Bezoldigingen statutaire bedienden  
620201 Bezoldigingen div weddecodes  
620203 Mandaat en mandaatpremie  
620204 Tijdelijke loontoeslag  
620205 Vergoeding wachtdiensten  
620206 Vergoeding gemiste maaltijden  
620207 Vergoeding 2\*20 km  
620210 Bezoldigingen contractuele bedienden  
620211 Bezoldigingen div weddecodes  
620212 Contractueel interimmaat  
620213 Contractueel interimmaat  
620214 Tijdelijke loontoeslag  
620215 Vergoeding wachtdiensten  
620216 Vergoeding gemiste maaltijden  
620217 Vergoeding 2\*20 km  
620225 Div. prem. stat. bedienden ( wel bv, ge  
620226 Div. prem. contr. bedienden ( wel bv, g  
620230 Vakantiegeld statutaire bedienden  
620231 Vakantiegeld contractuele bedienden  
620233 Voorziening enkel VG Contr - Toevoeging  
620235 Voorziening vak geld stat bed - toevoeg  
620236 Voorziening vak geld stat bed - terugne  
620237 Voorziening vak geld bedienden contract  
620238 Voorziening vak geld bedienden contract  
620240 Eindejaarspremie statutaire bedienden  
620241 Eindejaarspremie contractuele bedienden  
620250 Overuren statutaire bedienden  
620251 Overuren contractuele bedienden  
620260 Zondagswerk statutaire bedienden  
620261 Zondagswerk contractuele bedienden  
620273 Terugbet open.verv.stat.bed.(nt belastb  
620274 Terugbet open.verv.cont.bed.(nt belastb  
620275 Terugbet open.verv.stat.bed.(belastbaar  
620276 Terugbet open.verv.cont.bed.(belastbaar  
620282 Verbrekingsvergoedingen cont.bedienden  
620293 And. voordelen & vergoed. stat.bediende  
620294 And. voordelen & vergoed. cont.bediende  
620296 And. voordelen& vergoed cont.bed (belas  
620300 Bezoldigingen statutaire arbeiders  
620301 Bezoldigingen div weddecodes  
620306 Vergoeding gemiste maaltijden  
620307 Vergoeding 2\*20 km  
620329 Div premies arbeiders(wel bv,gn rsz)  
620330 Vakantiegeld statutaire arbeiders  
620335 Voorziening vak geld stat arb - toevoeg  
620340 Eindejaarspremie statutaire arbeiders



620350 Overuren statutaire arbeiders  
620360 Zondagswerk statutaire arbeiders  
620371 Documentatiepremie & premie specifieke  
620390 Andere voordelen&vergoedingen arbeiders  
620900 Cumuls statutairen  
620910 Cumuls contractuelen  
621200 RSZ op wedden bedienden  
621210 Gezondheidszorgen bedienden  
621230 Pensioenfonds bedienden  
621231 Pensioenfonds contractuele bedienden  
621310 Gezondheidszorgen arbeiders  
621330 Pensioenfonds arbeiders  
622200 Groepsverzekering bedienden  
623231 Verzekering arbeidsongevallen statutair  
623232 Verzekering arbeidsongevallen contractu  
623235 Verzekering Arbeidsongevallen  
623400 Toelage VZW sociale werken  
623410 Vakbondspremie  
623420 Andere personeelsverzekeringen  
623430 Aankoop werkkledij + PBM  
623440 Huur en onderhoud werkkledij  
623460 Medische uitgaven  
623480 Tussenkomen openbaar vervoer  
623500 Food  
623510 Non-food  
623520 dranken en snoep  
623590 Catering mess (fin. door div diensten)  
623595 Maaltijdcheques  
624100 Hulp gelden  
624200 Rente beroepsziekten  
630110 Afschr op Software 5 jaar  
630120 Afschr op computersoftware  
630210 Afschr gebouwen  
630215 Afschr vaste inrichting gebouwen  
630220 Afschr Vaste Inrichting gebouwen  
630300 Afschr op vaste tv-apparatuur  
630301 Afschr op mobiele tv-apparatuur  
630310 Afschr op vaste radio-apparatuur  
630311 Afschr op mobiele radio-apparatuur  
630320 Afschr consumer apparatuur  
630330 Afschr zenders en vaste straalverbodin  
630331 Afschr tijdelijke en mobiele straalverb  
630332 Afschrijvingen telecomapparatuur  
630340 Afschr Productiegebonden Infapp 8j  
630345 Afschrijvingen productiegebonden Inform  
630400 Afschr rollend materieel  
630410 Afschr voertuigen voor personenvervoer  
630430 Afschr informatica-materieel  
630431 Afschr informatica-materieel 5j  
630440 Afschr kantoormeubilair/materieel  
630450 Afschr allerhande materieel  
630910 Waardevermindering MVA

630919 Waardevermindering MVA (-)  
631001 Waardevermind voorraden programma's - t  
631100 Waardevermind technisch materieel - ter  
631102 Waardevermindering voorr speel en tv fi  
633000 Waardevermind handelsvorderingen - toev  
633100 Waardevermind handelsvorderingen - teru  
637000 Voorzieningen voor andere risico's en k  
637100 Voorzieningen voor andere risico's en k  
640000 Onroerende voorheffing  
640021 Taks op kansspelen  
640090 Andere belastingen  
641000 Minderwaarde op de courante realisatie  
642000 Minderwaarde op de realisatie van hande  
649998 Andere bedrijfskosten  
654040 Kosten omrekening vreemde valuta  
654041 Afrondingsverschillen  
654060 Hedgingkosten  
655070 Herwaardering einde boekjaar  
657010 Bankkosten  
657015 Kosten ivm het betalingsverkeer  
658030 Verwijlntresten  
671100 Belasting op VAA autokosten  
692100 Toevoeging reserves  
700001 Boeken (fact)  
700010 Cd's (thes)  
700011 Cd's (fact)  
700031 Video en DVD's (fact)  
700040 Kledij  
700041 Kledij (fact)  
700050 Apps Line Extensions  
700090 Diverse artikels en gadgets (thes)  
700091 Diverse artikels en gadgets (fact)  
701000 Verkopen afgewerkte programmas  
701100 Verkopen archieffragmenten  
702000 Akkoorden Nederland  
702100 Akkoorden Duitsland  
702200 Akkoorden Belgie  
702210 SMS- en betaallijnen - wedstrijdacties  
702220 SMS- en betaallijnen - andere inkomsten  
702260 Akkoorden niet-lineair aanbod VIA : Net  
702270 Akkoorden niet-lineair aanbod Video on  
702271 Akkoorden niet-lineair aanbod abon. VOD  
703400 Commercialisering websites  
703600 Opbrengsten Muziekuitgeverij  
703800 Financieel product placement  
704000 Verhuring produktiemiddelen  
704100 Transmissiediensten  
704200 Facilitaire toelevering  
704400 Vertaling en ondertiteling  
704900 Overige dienstverlening  
705000 Reclame  
705300 Radioreclame Proxispots

705400 Radioreclame infomercials  
705500 Radioreclame High Performance  
706100 Coproducties  
706101 Samenw. programma's instit. fin  
706110 Licentieverg. commerciële ev. LE  
706120 Verg. locatiepartn. com.ev.LE niet inst  
706121 Verg. locatiepartn. com.ev.LE instit.fi  
707000 Boodschappen algemeen nut  
708000 Sponsoring alliantiepartners  
708300 Sponsoring Radio  
708700 P2 Sponsor uitgezonden even georg niet  
708800 P3 Sponsor uitgezonden even georg niet  
708810 P3 Sponsor niet uitgezonden even georg  
709021 Publiciteit via ruil televisie-Aftiteli  
709022 Publiciteit via ruil televisie-prijs  
709024 Publiciteit via ruil televisie-mediari  
709026 Publiciteit via ruil tv -Sportrechten v  
709029 Verkoop van mediaruimte  
709030 Publiciteit via ruil - web prijzen  
709040 Anders Spots (promotionele aankondiging  
709050 Promotionele aankondigingen Radio - Rui  
712010 Stockwijziging Component afmelden PO (G  
712020 Stockwijziging Component variantie PO (  
712040 Stockwijziging Component Verbruik (G  
712080 Prijsverschil comp bij in voorraadname  
712900 Voorraadwijziging Goederen in Bewerking  
712909 Voorraadwijziging WIP- manuele corr met  
713010 Stockwijziging Ger. Prod. afmelden PO (  
713019 Voorraadwijziging WIP- manuele corr kp  
713020 Stockwijziging Ger. Prod. variantie PO  
713040 Stockwijziging Ger. Prod. Verbruik (G  
713080 Prijsverschil afgew product bij in voor  
713140 Prijsverschil herw stand.prijs eindprod  
730000 Basisdotatie Vlaamse gemeenschap  
730002 Dotatie IWT  
731300 In opbrengst genomen kapitaalsubsidies  
731600 In opbrengst genomen kapitaalsubsidies  
731700 In opbrengst genomen Kapsub VRT O&I  
733000 Overige subsidies  
741500 Meerwaarde op courante realisatie MVA  
743000 Gerecupereerde loonkosten  
743150 Tussenkost VRT-personeel internet priv  
743200 Gerecupereerde kosten verzekering  
743290 Andere gerecupereerde kosten  
744000 Huurgelden en concessies  
749000 Geleide bezoeken  
749100 Inkomgelden  
749200 Vergoeding voor thuiscopies  
749300 Verkopen buitengebruikgestelde goederen  
749500 Tussenkosten maaltijden  
749600 Dotatie koor en orkest  
749740 Dienstleveringen van Mess

749750 Mess niet-drank  
749755 Messdranken  
749760 Automaten mess  
749850 Dienstverlening aan de VAR  
749900 Andere bedrijfsopbrengsten  
749998 Belastingkrediet O&O  
750000 Dividenden verbonden ondernemingen  
751000 Opbrengsten vlottende activa  
751500 Wisselresultaten Vreemde Valuta  
792000 Onttrekking aan de reserves

-137.509.336,98  
-1.384.159,04  
-19.646.498,00  
-6.260.000,00  
-600.110,87  
-45.551.078,72  
-185.093,75  
-7.031.543,49  
-1.396.094,94  
-144.832,72  
185.093,75  
7.019.090,49  
1.388.019,94  
113.871,72  
-103.103,16  
-129.999,99  
-6.317.777,00  
-2.662.802,15  
5.790.153,20  
-1.691.661,20  
5.285,97  
-5.285,97  
31.333.547,14  
444.344,87  
-444.344,87  
-29.741.895,29  
324.693,15  
2.394.411,72  
91.098,65  
-91.098,65  
69.387.826,59  
3.328.206,36  
-3.328.206,36  
-49.792.838,59  
-5.900.000,00  
13.628,55  
166.001,55  
-166.001,55  
-13.628,55  
51.141.208,85  
6.474.005,96  
-6.474.005,96  
-37.755.623,85  
-2.405.000,00  
4.041.996,24  
-1.781.763,73  
-140.000,00  
2.294,49  
36.491.346,02  
10.728.603,06  
-10.728.603,06  
-30.641.038,02

-55.000,00  
18.294.420,40  
3.845.260,12  
-3.845.260,12  
-15.578.009,40  
-55.000,00  
42.619,70  
-42.619,70  
19.769.972,29  
7.391.825,40  
-7.391.825,40  
-17.263.556,29  
-35.000,00  
5.892.337,98  
428.824,80  
-428.824,80  
-4.957.980,98  
-10.000,00  
1.470.386,08  
125.369,97  
-125.369,97  
-1.261.847,08  
-8.000,00  
12.507.378,23  
5.138.646,76  
-5.138.646,76  
-12.015.969,23  
-5.462,00  
4.815.868,45  
3.055.509,60  
-3.055.509,60  
-4.176.880,45  
-225,00  
16.050.878,09  
19.918,95  
-19.918,95  
-11.558.719,09  
-521.045,39  
840.181,66  
-319.136,27  
-386.312,00  
29.353.528,93  
42.855,12  
-42.855,12  
-27.314.338,93  
-20.000,00  
28.569.560,90  
901.307,96  
-901.307,96  
-23.297.964,90  
-3.160,00  
3.414.020,70

1.799.570,44  
-1.799.570,44  
-2.524.147,70  
206.325,54  
35.952,55  
-35.952,55  
-193.344,54  
36.826.104,88  
2.297.613,78  
-2.297.613,78  
-36.121.428,51  
5.888.988,10  
969.303,82  
-969.303,82  
-3.307.066,10  
11.116.955,35  
549.520,14  
-549.520,14  
-9.444.579,35  
-170.000,00  
7.120.604,89  
539.996,52  
-539.996,52  
-6.591.422,43  
-3.611,46  
108.470,25  
1.890.676,44  
6.752.833,79  
-6.752.833,79  
-1.890.676,44  
6.552.085,27  
563.336,54  
47.337,84  
408.797,79  
77.838,96  
13.567.336,31  
92.530,00  
65.000,00  
10.734.381,82  
26.689.423,54  
-1.048.609,70  
291.269,74  
1.921,81  
-113.157,94  
345.159,17  
39.743.736,00  
-859.288,60  
984.005,07  
-2.692,04  
1.618,20  
3.261.628,61  
45.888.956,26

228.006,79  
78,39  
99,00  
459.739,00  
-161.561,07  
-152.305,88  
-672.115,40  
190.717,08  
925.277,35  
644.102,66  
1.412.400,05  
31.193,37  
3.868,54  
3.320,00  
112.648,08  
11.747,92  
1.527,28  
128.655.000,00  
995.000,00  
381.211,16  
100.104,22  
18.641,45  
186,00  
-45.000,00  
-367.638,29  
-23.952.163,07  
-566.510,76  
33.410,79  
-933.871,37  
-13.239.539,94  
-41.621,34  
-657.833,20  
-1.654.016,93  
-5.384.290,25  
-24.297.691,50  
39.595,36  
-2.138.563,05  
-12.767.700,00  
-58.000,00  
-137.655,00  
-17.584.114,70  
-52.096,16  
-2.519.210,00  
-19.808,02  
2.080.433,74  
17.153.062,09  
2.476.231,23  
-461.136,48  
-3.019.265,45  
-1.962.678,72  
-13.929,42  
-981,18



-5.439.282,92  
-680.252,26  
-352.973,30  
-168.976,46  
-853.869,07  
-2.569.243,68  
-409.307,17  
-159.632,05  
-967.316,03  
-15.813,58  
-8.200.032,42  
-7.181.528,47  
-1.991.181,00  
5.010.037,96  
-5.010.037,96  
-190.986,94  
-8.996,57  
-3.093,45  
-5.092,15  
-316,60  
-9.045,00  
-7.489,15  
-6.099,28  
-53.237,43  
-76.372,76  
-27.992,47  
-403.952,72  
-14.124.000,00  
18.343,28  
3.925.978,97  
8.472,78  
605.457,72  
-34.432,62  
-66.594,31  
-25.364,21  
-2.858.921,10  
-2.030,28  
-60.014,06  
-2.379,00  
803.169,25  
2.181.952,58  
599.604,84  
2.330.642,10  
102.317,82  
98.903,40  
148,37  
415,42  
146,61  
8,30  
349,39  
45,55  
128,63

979,00  
475,00  
1.283,02  
183.165,39  
21.288,55  
37.765,09  
11.551.398,66  
6.999.743,62  
-242.219,03  
-11.551.398,66  
-6.999.743,62  
276.158,41  
-383,91  
12.381.401,55  
12.902.353,91  
477.454,50  
1.565.992,91  
234.956,48  
429.996,14  
1.665.945,65  
290.451,07  
243.743,75  
215.781,51  
6.112.766,96  
1.827.660,18  
2.380.925,27  
56.973,31  
798.803,95  
780.489,02  
1.562.756,06  
1.063.531,14  
88.729,96  
205.851,29  
139.064,36  
103.214,23  
59.193,38  
3.358.101,87  
4.696,08  
50.494,33  
8.141,76  
1.711.996,69  
183.237,78  
213.843,49  
472.427,40  
56.728,85  
661.611,84  
9,99  
1.317.981,05  
1.575,52  
1.469.056,56  
1.829.804,59  
78.538,55

324.160,63  
560.665,92  
141.083,72  
20.808.189,70  
42.909,11  
160.076,18  
487.352,52  
110.615,07  
138.241,36  
87.740,00  
1.714.741,47  
1.125.384,52  
9.978.244,73  
45.513,78  
600.241,86  
14.390.418,13  
9.714.397,52  
60.387.515,88  
1.382.005,12  
1.070.348,61  
1.248.117,32  
920.803,78  
1.586.277,84  
4.428,00  
4.126.615,07  
5.450.962,19  
38.970,32  
84.729,56  
654.745,44  
664.820,06  
3.605.029,40  
1.422.958,28  
136.064,03  
12.623,97  
117.345,35  
173.330,05  
160.093,77  
460,78  
23.603.745,66  
307.600,63  
76.852,06  
21.981,35  
-40.904,20  
6.209.842,38  
360,00  
1.066.762,26  
203.401,73  
1.227.275,57  
885.391,92  
1.374.437,33  
965.620,15  
33.914,31

339.151,11  
116.347,81  
5.957.952,97  
114.700,86  
7.029,73  
32.072,28  
24.642.530,30  
1.118.264,21  
32.521,66  
32.242,84  
10.184,25  
23.750,00  
76.091,98  
78.802.631,19  
497.971,61  
65.860,77  
268.143,25  
361.794,77  
43.222,12  
72.280,00  
287.997,03  
75.959,58  
72.205,00  
188.217,72  
1.364.993,78  
184.301,11  
1.945.816,61  
-148.994,10  
7.181.528,44  
-581.350,66  
999.936,98  
6.882.952,17  
849.272,80  
1.124.463,22  
782.025,72  
2.493.530,02  
7.346,79  
20.216,23  
134.130,07  
481.499,76  
1.060.965,19  
75.293,51  
379.929,96  
172.331,81  
612.278,54  
157.805,04  
60,00  
176,80  
2.810,11  
2.845,94  
47.172,15  
33.099,33

6.695,76  
3.948,55  
2.888,62  
1.465,38  
13.050,00  
311.955,00  
29.647.671,72  
3.017.470,51  
8.273.202,40  
5.831.414,66  
86.753,87  
226.797,60  
22.420,32  
82.751,49  
262.099,96  
16.504,57  
476.433,00  
116.437,93  
103.081,33  
54.468,78  
29.227,88  
49.811,17  
687.278,12  
1.191.534,39  
83.897,75  
291.986,95  
-912.108,47  
69.621,50  
50.387,82  
17.125,87  
1.029.759,79  
2.295.521,59  
968.727,63  
1.540.967,72  
396.347,97  
1.593.621,96  
1.321.582,63  
729.121,31  
343.061,74  
66.481,02  
341.818,00  
312.296,96  
1.796.781,98  
929.188,35  
1.684.956,58  
319.223,14  
5.537,00  
609.428,73  
972.342,69  
396.607,71  
214.637,22  
2.650.000,00

-4.800,71  
607.887,67  
-7.939,56  
-537.883,08  
54.131,53  
-81.349,55  
1.137.774,08  
-5.130.268,73  
97.460,91  
7.725,75  
1.847.725,10  
4.338,00  
3.210,00  
8,65  
414.375,17  
250,95  
147.067,88  
238.597,03  
685,94  
25.624,44  
12,83  
30.069,62  
1.100.000,00  
-827.339,53  
-82,65  
-621.485,03  
-617.024,03  
-1.162,81  
-130.123,82  
-6.880,89  
-33,05  
-415.691,43  
-854.728,51  
-444.602,46  
-10.739.410,27  
-238.855,11  
-24.337.266,16  
-189.512,75  
-93.367,51  
-437.924,35  
-1.487.861,92  
-1.865.152,18  
-2.622.558,87  
-234.536,52  
-1.469.643,96  
-159.061,55  
-537.042,65  
-2.790.636,18  
-10.646,05  
-9.243,18  
-34.809.323,63  
-2.457.022,35

-23.593,38  
-8.045.434,77  
-1.562.909,38  
-1.096.714,44  
-712.093,24  
-34.750,00  
-73.000,00  
-9.248.351,03  
-8.655.129,51  
-2.137.854,61  
-5.901.368,45  
-2.134.605,00  
-855.607,92  
-835.060,95  
-227.337,25  
-8.916.850,00  
-285.800,00  
-1.635.099,12  
-1.832.412,48  
-2.307.047,64  
-14.082.329,30  
-92.621.263,80  
4.796.124,67  
92.276.104,63  
-4.796.124,67  
-6.266.681,27  
-2.641.765,69  
-223.308.901,74  
-619.557,52  
1.950.672,96  
226.900.277,14  
-1.950.672,96  
-18.405,64  
-266.135.000,00  
-46.653,36  
-7.981,00  
-9.285,00  
-24.863,00  
-65.529,79  
-23.733,09  
-329.940,23  
-97.454,56  
-174.175,81  
-2.533.742,51  
-51.346,04  
-67.164,72  
-526.456,59  
-460.996,90  
-9.935,90  
-6.486,46  
-929.267,46  
-79.195,09

-1.043.953,83  
-142.746,69  
-141.782,83  
-651.469,52  
-20.565,62  
-157.995,57  
-2.605.513,30  
-4.852,75  
-502.693,77  
-4.828.566,90



100000	Geplaatst kapitaal	-137.509.336,98
130000	Wettelijke Reserves	-4.607.237,13
133000	Reservefonds Publieke Opdracht	-21.858.447,55
133010	Reservefonds buitengebruikstellingen OC	-5.685.000,00
133500	Beschikbare Reserves O&I	-600.110,87
133600	Beschikbare reserve Verkoop Onr Activa	-59.601.534,08
142200	Overgedragen resultaat	-45.551.078,72
150000	Ontvangen kapitaalsubsidies	-185.093,75
150001	Ontvangen kapitaalsubsidies ASP	-7.031.543,49
150003	Kapitaalsubsidie VRT Medialab	-1.396.094,94
150004	Kapitaalsubsidie O&I	-144.832,72
151000	In opbrengst genomen kapitaalsubsidies	185.093,75
151001	In opbrengst genomen kapitaalsubsidies	7.031.543,49
151003	In opbrengst genomen kapitaalsubsidies V	1.392.361,94
151004	In opbrengst genomen kap O&I	132.660,72
160001	Voorzieningen herstructureringen	-82.406,18
164002	Hangende geschillen	-259.999,99
164005	Voorzieningen algemene risico's en kost	-5.251.053,00
165300	Voorzieningen Uitstroommaatregelen	-471.523,09
211000	Software 5 jaar	8.744.963,19
211009	Afschrijvingen op Software 5 jaar	-3.220.582,19
211099	Waardevermind op Prod.Geb. Software 5j.	-20.000,00
212007	Schrap SW (+)	5.285,97
212008	Schrap. Computersoftw. (-)	-5.285,97
214000	Computersoftware	33.107.138,35
214007	Schrap SW (+)	922.586,86
214008	Schrap. Computersoftw. (-)	-922.586,86
214009	Afschrijvingen op computersoftware	-30.751.627,50
214919	Diverse manuele afschrijvingen	324.693,15
220000	Gronden	2.303.848,34
220007	Schrap. Gronden (spiegel) (+)	181.662,03
220008	Schrap. Gronden (-)	-181.662,03
220010	Gronden	-1.608.311,92
221000	Gebouwen	69.387.392,81
221007	Schrap. Gebouwen (spiegel) (+)	3.328.206,36
221008	Schrap Gebouwen (-)	-3.328.206,36
221009	Afschrijvingen op gebouwen	-50.758.644,81
221010	Gebouwen	-56.393.519,83
221019	Afschrijvingen op gebouwen	41.789.363,83
221099	Waardevermindering Gebouwen	-920.000,00
221100	Zendmasten	13.628,55
221107	Schrap. Zendmasten (spiegel) (+)	166.001,55
221108	Schrap. Zendmasten (-)	-166.001,55
221109	Afschrijvingen op zendmasten	-13.628,55
221500	Vaste inrichting gebouwen	51.130.657,89
221507	Schrap. Uitr. geb. (spiegel) (+)	6.474.005,96
221508	Schrap Uitr.geb (-)	-6.474.005,96
221509	Afschrijvingen uitrusting gebouwen	-39.229.063,89
221510	Uitrusting gebouwen	-45.037.151,40
221519	Afschrijvingen uitrusting gebouwen	35.077.456,40
221599	Waardevermindering uitrusting gebouwen	-120.000,00
222000	Vaste Inrichting Gebouwen	4.189.395,36
222009	Afschrijvingen Vaste Inrichting gebouwe	-2.191.397,85
222010	Vaste Inrichting Gebouwen	-3.771.026,31
222019	Afschrijvingen inrichting gebouwen	1.992.223,31
222919	Diverse manuele afschrijvingen	2.294,49
230000	Vaste TV-productie-infrastructuur	36.609.349,93
230007	Schrap. Vaste tv-prod. (spiegel) (+)	10.911.246,47
230008	Schrap. Vaste tv-prod. (-)	-10.911.246,47
230009	Afschrijvingen op vaste TV-productie-in	-31.959.813,93
230099	Waardevermind op vaste produktie infras	-95.000,00
230100	Mobiele TV-apparatuur	18.777.663,87
230107	Schrap. Mob. tv-app. (spiegel) (+)	3.922.070,24
230108	Schrap. Mob. tv-app. (-)	-3.922.070,24
230109	Afschrijvingen op mobiele TV-apparatuur	-16.409.208,87
230199	Waardevermindering op mobiele prodinfra	-120.000,00
230207	Schrapping Restyling (spiegel) +	42.619,70
230208	Schrapping Restyling -	-42.619,70
230400	Mobiele TV-apparatuur 5j.	19.728,10
230409	Afschrijvingen op mobiele TV-apparatuur	-2.284,10

231000	Vaste radioproductie-infrastructuur	19.438.013,35
231007	Schrap. Vaste ra-prod. (spiegel) (+)	7.775.076,76
231008	Schrap. Vaste ra-prod. (-)	-7.775.076,76
231009	Afschrijvingen op vaste radioproductie-	-17.535.773,35
231099	Waardevermind op vaste radioproductie-i	-187.462,00
231100	Mobiele radio-apparatuur	6.002.422,55
231107	Schrap. Mob. ra-app. (spiegel) (+)	765.075,62
231108	Schrap. Mob. ra-app. (-)	-765.075,62
231109	Afschrijvingen op Mobiele radio-apparat	-4.909.936,55
231199	Waardevermind op mobiele radio infrastr	-15.051,00
232000	Consumerapparatuur radio en TV	1.448.472,05
232007	Schrap. Consumerapp. (spiegel) (+)	143.669,92
232008	Schrap. Consumerapp. (-)	-143.669,92
232009	Afschrijvingen op consumerapparatuur ra	-1.297.168,05
232099	Waardevermindering op consumerapparatu	-8.000,00
233000	Zenders en vaste straalverbindingen	12.382.928,01
233007	Schrap. Zend. + vaste sv (spiegel) (+)	5.263.096,98
233008	Schrap. Zend. + vaste sv (-)	-5.263.096,98
233009	Afschrijvingen op zenders en vaste stra	-12.100.198,01
233099	Waardevermindering op zenders en vaste	-4.605,00
233100	Tijdelijke en mobiele straalverbinding	4.852.405,25
233107	Schrap. Tijd. + mob. sv (spiegel) (+)	3.055.509,60
233108	Schrap. Tijd. + mob. sv (-)	-3.055.509,60
233109	Afschrijvingen op tijdelijke en mobiele	-4.437.249,25
233200	Telecomapparatuur	16.947.019,48
233207	Schrap. Telecom-app. (spiegel) (+)	19.918,95
233208	Schrap. Telecom-app. (-)	-19.918,95
233209	Afschrijvingen op telecomapparatuur	-13.162.590,48
233299	Waardevermind. Telecomapparatuur	-26.129,00
233800	BTW herzieningen 1998 en 1999	-521.045,39
233809	Afschrijvingen BTW herzieningen 1998	840.181,66
233909	Afschrijvingen BTW herzieningen 1999	-319.136,27
233919	Afschrijvingen diverse 2011	-141.373,00
234000	Productiegebonden Informatica-app 8 jr	29.639.532,06
234007	Schrap. Prod. I-app. 8 jr (spiegel) (+)	94.296,84
234008	Schrap. Prod. I-app. 8 jr (-)	-94.296,84
234009	Afschrijvingen Productiegebonden Inform	-27.896.909,06
234099	Waardevermind op productie infrastructu	-110.000,00
234500	Productiegebonden Informatica-apparatu	29.421.445,36
234507	Schrap. Prod. I-app. 5 jr (spiegel) (+)	937.858,41
234508	Schrap. Prod. I-app. 5 jr (-)	-937.858,41
234509	Afschrijvingen productiegebonden Inform	-25.031.387,36
234599	Waardevermindering op prod inf app 5jaa	-6.053,00
240000	Rollend materieel	3.261.989,18
240007	Schrap. Rollend Materieel (spiegel) (+)	1.799.570,44
240008	Schrap. Rollend Materieel (-)	-1.799.570,44
240009	Afschrijvingen op Rollend Materieel	-2.636.709,18
241000	Voertuigen voor personenvervoer	201.435,74
241007	Schrap. Voertuigen PV (spiegel) (+)	35.952,55
241008	Schrap. Voertuigen PV (-)	-35.952,55
241009	Afschrijvingen voertuigen voor personen	-193.174,74
243000	Informaticamaterieel	36.814.319,07
243007	Schrap. Informaticamat. (spiegel) (+)	2.553.515,99
243008	Schrap. Informaticamat. (-)	-2.553.515,99
243009	Afschrijvingen op informaticamaterieel	-36.258.812,70
243100	Informaticamaterieel 5j	6.797.119,59
243107	Schrap. Inf-mat. 5 jr (spiegel) (+)	970.361,92
243108	Schrap. Inf-mat. 5 jr (-)	-970.361,92
243109	Afschrijvingen op informaticamaterieel	-4.287.554,59
243199	Waardevermind op Standaard Inf.-materie	-20.000,00
244000	Kantoormeubilair en -materieel	11.344.881,34
244007	Schrap. Kantoormeubilair (spiegel) (+)	597.354,28
244008	Schrap. Kantoormeubilair (-)	-597.354,28
244009	Afschrijvingen op kantoormeubilair en -	-9.750.538,34
244099	Waardevermindering kantoormeubilair en	-255.000,00
245000	Allerhande materieel	7.237.791,52
245007	Schrap. Allerh. materieel (spiegel) (+)	557.746,85
245008	Schrap. Allerh. materieel (-)	-557.746,85
245009	Afschrijvingen op allerhande materieel	-6.766.221,06
245919	Diverse manuele afschrijvingen	26.053,54

246000	Kunstvoorwerpen	108.470,25
260000	Buiten gebruik gestelde vaste activa	1.667.574,20
260007	Schrap. Buit. gebr. VA (spiegel) (+)	7.439.754,04
260008	Schrap. Buit. gebr. VA (-)	-7.439.754,04
260009	Cumulatieve afschrijvingen buitengebrui	-1.667.574,20
272100	AIA Computersoftware	8.892.349,80
272200	VA in aanbouw - gebouwen en zendmasten	375.282,20
272300	VA in aanbouw -installatie en uitrustin	408.541,19
272400	VA in aanbouw -allerhande materiaal	17.531,16
272900	vooruitbetalingen investeringsaankopen	347.332,62
280000	Aandelen Belga	77.838,96
280100	Aandelen VAR	13.567.336,31
280500	Aandelen Chinezen	92.530,00
280600	MediaID	65.000,00
291000	Vordering Brussels Hoofdst gewest >1j	77.651.122,00
300005	Speel en Televisiefilms	10.673.589,74
301000	Sportrechten	37.672.896,52
309000	Waardevermindering speel en tv-films	-761.259,42
310000	Techisch Materieel en hulpstoffen	268.722,09
310001	Waarde-aanpassing FIFO methode	1.921,81
319000	Geboekte waardeverminderingen	-92.399,55
320900	Eigen Producties in Bewerking (WIP)	49.097.658,48
320901	Correctie routing WIP	93.296,50
330000	Afgewerkte Producten	3.086,44
340000	Handelsgoederen	1.618,20
360000	Vooruitbetalingen magazijnaankopen	3.219.631,13
400000	Klanten (btw-plichtigen)	51.041.176,55
400001	Klanten (niet btw-plichtigen)	487.500,95
400003	Herberekening slotkoers vorderingen	-237,03
404008	Nog te factureren Ukkepek	613,99
404016	Nog te factureren VZW Sociale Werken	41.226,37
404021	Nog te factureren Pensioenfonds statuta	395,34
404026	Nog te factureren Pensioenfonds contrac	1.285,04
404040	Nog te factureren RTBF	1.488,21
404060	Nog te factureren VAR	83.843,62
404090	Nog te factureren Diverse	895.485,40
406000	Nog op te stellen creditnota's diversen	-397.601,83
409000	Waardevermindering Handelsvorderingen	-608.456,33
411000	Terug te vorderen BTW	1.273.818,61
412150	Terug te vorderen roerende voorheffing	925.286,26
412160	Terug te vorderen voorafbetalingen	644.102,66
412170	Te verrekenen belastingkrediet O&O	1.457.474,51
414001	Te innen huurgelden	31.154,54
414500	Vordering BHG	931.378,00
416050	Terug te vorderen kosten personeel amex	5.917,69
416101	Leningen aan personeel / Voorschot op w	4.127,94
416300	Productievoorschot personeel	111.113,65
416350	Permanente voorschotten	11.104,24
416500	Afrekening firmakaarten	88.203,27
416820	Te ontvangen toelage	1.156.000,00
416822	Overige vorderingen	893.359,55
418001	Te recupereren waarborgen (incl. Dep Ka	98.316,96
418600	Te recupereren borgen verpakking & leeg	14.715,89
418601	verpakking & leeggoed	186,00
419000	Waardevermindering overige vorderingen	-227.000,00
423013	Reeds ontvangen subsidies EU	-1.905.314,70
440000	Leveranciers (BTW-plichtigen)	-25.172.422,41
440001	Leveranciers (niet BTW-plichtigen)	-877.044,78
440003	Herberekening slotkoers schulden	39.120,50
444000	TOG/TOF - Niet stock	-1.363.720,65
444017	Te ontvangen documenten 2017	-14.494.102,48
444031	TOG/TOF - Technisch Materiaal	-41.027,76
444034	Te ontvangen documenten TOG/TOF - Hande	-21.852,40
444035	TOG/TOF - Films / rechten	-2.444.366,96
444036	TOG/TOF - ruilcontracten	-5.755.338,84
444037	TOG/TOF - Sportrechten	-29.179.460,55
445001	Te ontvangen creditnota's	290.676,69
450500	Geraamde onroerende voorheffing gebouwe	-2.138.563,05
450501	Geraamde onroerende voorheffing mat & o	-14.527.700,00
450502	Geraamde onroerende voorheffing OC va 2	-29.550,16

450510	Geraamde Parkeerbelasting	-277.932,00
452500	Te betalen onroerende voorheffing	-17.584.114,70
452503	Te betalen onroerende voorheffing OC va	-4.439.183,22
452510	Te betalen onr. voorheffing Leuven	-19.808,02
452900	Betwiste geraamde OV	2.080.433,74
452920	Betwiste aanslagen OV	17.153.062,09
452923	Betwiste aanslagen OV va 2016	4.395.357,54
452950	Betwiste aanslagen taks op kansspelen	-461.136,48
452999	Teruggestorte belastingen	-3.051.513,77
453001	Te betalen bedrijfsvoorheffing	-2.634.676,37
453300	Te betalen BV Raad van Bestuur	-8.765,93
453400	Te betalen Roerende voorheffing auteurs	-1.153,85
454000	Hoofdrekening RSZ	-6.105.670,91
454700	Hoofdrekening pensioenfonds statutairen	-685.014,82
454750	Patronale bijdrage pensioenfonds contra	-352.973,30
455300	Te betalen kostennota's	-254.810,80
455335	Te bet premie	-823.385,55
455340	Te betalen overuren	-267.552,74
455341	Te betalen recup uren	-1.496.605,58
455350	Te betalen zondagswerk	-501.430,05
455380	Te betalen verbrekingsvergoedingen	-19.800,00
455400	EJP omzetting vakantiedagen	-1.326.617,00
455410	ZPrest omgezet in vakantiedagen	-291.435,28
455411	ZPrest omgezet in vakantiedagen spiegel	291.435,28
455501	Te betalen wedden	15.906,23
456003	Voorziening vakantiegeld enkel contr	-8.387.076,60
456004	Voorziening vakantiegeld dubbel contrac	-7.345.142,01
456005	Voorziening vakantiegeld dubbel statuta	-1.804.688,21
456014	Betaalde vakantiegeld dubbel c	5.010.037,96
456015	Betaalde vakantiegeld dubbel statutair	-5.010.037,96
457000	Eindejaarspremie	-190.986,94
458701	Bijdragen Arbeidsongevallen	-26.043,55
459501	Terugbetaling lening VZW	-140,00
486001	Ontvangsten ochtendkuren	-5.781,15
487001	Ontvangsten met onbekend motief	-6.099,28
487003	Teruggekomen stortingen	-53.237,43
487005	Waarborgen badges TI	-90.737,76
487650	Reeds opgeladen messbadges	-46.024,46
487701	Diverse Crediteuren	-618.059,76
487800	Excedent commerciële communicatie	-16.599.000,00
490001	Voorafbetaalde huur	15.491,64
490004	Voorafbetaalde kosten	4.751.993,01
491001	Nog te ontvangen kabelakkoorden	32.071,76
491003	Nog te ontvangen diversen	147.901,13
493003	Over te dragen dotatie	-2.352.000,00
493004	Reeds ontvangen geleide bezoeken	-37.128,44
493005	Reeds ontvangen diversen	-91.356,72
493007	Over te dragen diversen	-894,95
493012	Reeds gefactureerde opbrengsten	-2.754.476,32
493014	Reeds ontvangen subsidies IWT	-87.019,30
493013	Overlopende rekening BTW	-820,04
493015	pos. omrekeningsverschillen einde boekj	-42.836,39
555201	Hoofdrekening ING CFO	127.561.445,28
555240	ING CHF-rekening	883.646,80
555250	ING GBP-rekening	38.295,75
555260	ING USD-rekening	2.335.152,63
560500	Postcheque	84.753,15
566370	Geschenkencheques Edenred	3.600,00
570000	Centrale Kas	87.649,79
572150	Kleine Kas Receptie Goederen	160,31
572300	Kleine Kas Garage	444,00
572430	Kleine Kas Toren OC	22,77
573100	Kleine Kas Brabant	156,76
573200	Kleine Kas Antwerpen	14,18
573300	Kleine Kas Gent	652,43
573400	Kleine Kas Kortrijk	580,95
573500	Kleine Kas Hasselt	1.088,63
580000	Transferekoning Kassen	1.568,31
601000	Technisch materieel	163.462,57
601030	Videobanden en-cassettes	3.228,95

601040	Kantoormaterieel	38.920,38
606005	Filmrechten	11.636.503,55
607000	Sportrechten	18.113.432,68
609010	Voorraadw magazijngoederen	-205.611,90
609065	Voorraadw filmrecht	-11.636.503,55
609070	Voorraadw sportrecht	-18.113.432,68
609610	Voorraadw hulpstoffen - Kost	228.366,77
609619	Prijswijziging maggoederen-kost	-207,22
609665	Voorraadwijziging Filmrechten-Kost	11.697.295,63
609670	Voorraadwijziging Sportrechten -Kost	7.129.959,70
610000	Huur gebouwen, lokalen, antenne	622.244,38
610010	Huur uitgeruste studio's	1.222.142,78
610101	Huur personenwagens, dubbel gebruik per	238.976,06
610102	Huur andere wagens	379.801,72
610103	Leasing personenwagens, dubbel gebruik,	1.876.533,75
610104	Leasing andere wagens	260.100,52
610105	Financieringskost leasingwagens	218.144,43
610109	Huur diverse transportmiddelen	285.576,62
610110	Huur productiemiddelen	6.336.647,46
610120	Huur permanente transmissiediensten	1.966.766,00
610130	Huur tijdelijke transmissiediensten	1.403.209,61
610150	Huur informaticamaterieel	33.593,64
610190	Huur divers materieel	1.001.904,40
611010	Onderhoud terreinen en gebouwen	595.561,30
611011	Onderhoud lokalen	1.472.849,46
611012	Onderhoud vaste inrichting gebouwen	1.389.881,29
611013	Technische keuringen	83.010,84
611020	Onderhoud transmissie-infrastructuur	166.556,11
611030	Onderhoud produktie-uitrustingen	126.934,89
611050	Onderhoud&keuringen perswagens, dubbel	106.833,93
611051	Onderhoud & keuringen andere wagens	1.604,92
611060	Onderhoud informatica-apparatuur	4.704.547,98
611090	Onderhoud diversen	55.905,46
612000	Stookolie	3.921,99
612010	Electriciteit	1.745.229,57
612020	Water	250.027,20
612030	Gas	285.832,15
612041	Brandstof huur&lease wagens	552.368,34
612042	Brandstof andere wagens	61.200,94
612100	Andere materieleuitgaven	1.902.637,92
612120	Kantooruitrusting, hardware en software	1.346.443,00
612121	Smartphones en tablets	1.212,23
612130	Decor en Rekwisieten	1.303.690,28
612140	Software	1.991.905,35
612200	Kantoorbehoeften-materiaal voor onmidd	63.179,03
612210	Kopiekosten-drukwerk	352.770,29
612220	Documentatie-abonnementen	633.956,99
612230	Verzendingskosten-transport	119.172,22
613000	Medewerkers aan producties	21.334.387,41
613010	Advocaten en gerechtskosten	36.775,99
613020	Opleiding/vorming	302.824,94
613021	Intern georganiseerde opleidingen	444.659,53
613022	Deelname aan conferenties en beurzen	121.832,12
613025	Recruterling en selectie	122.948,30
613034	Externe Audit	87.740,00
613040	Studies en consultancy	1.952.882,96
613045	Kijk- en Luisteronderzoek	1.257.164,55
613050	Bodyshoppers/inleenkrachten	10.739.738,85
613070	Vergunningen, retributies, toelatingen	50.386,22
613080	Schadevergoedingen	-492.463,58
613090	Andere dienstverleningen	17.945.919,70
613095	Commissie/productiefee extra verk media	104.397,14
613200	Auteursrechten(via beheersvennootschap)	10.333.670,24
613230	Uitzendrechten produktiehuizen	66.252.670,60
613231	Uitzendrechten produktiehuizen-schermre	1.016.775,93
613232	Bonus productiehuizen	219.268,79
613240	Uitzendrechten programmafragmenten	455.210,56
613250	Royalties	761.215,27
613260	Andere rechten	881.347,47
613270	Persagentschappen	1.634.408,64

613275	Toelevering informatie	4.059,00
613320	Opname geluid,son,montage,kopieën beeld	3.421.144,26
613330	Cameraploegen	4.808.371,34
613340	Vertaling, ondertiteling & dubbing	423.235,10
613390	Andere film- en videouitgaven	82.683,16
613400	Vaste telefonie	66.198,13
613410	Mobiele telefonie	678.132,65
613420	Internet Privé	659.380,61
613500	Publiciteit	3.267.339,04
613510	Prijzen	1.297.401,15
613520	Restaurants-binnenland met externen	181.849,32
613521	Restaurants-buitenland met externen	6.118,67
613530	Receptiekosten externe relaties, persco	98.399,03
613540	Relatiegesch. > 2,5 EUR	228.692,62
613541	Promotiemat. < 2,5 EUR	53.832,28
613590	Andere uitgaven voor promotie en repres	22.284.694,03
613600	Permanente verzekeringen	348.388,05
613620	Verz. personenwagens dubbel gebruik per	65.888,26
613690	Tijdelijke verzekering en beheersverg	31.408,19
613900	Diverse diensten	-216,00
614000	Niet recupereerbare BTW	7.622.341,96
614010	Bedrijfsvoorheffing niet-verblijfhouder	2.718,00
614030	Roerende voorheffing buitenlandse lever	630,01
615000	Verplaatsingskosten binnenland personee	1.112.215,52
615020	Hotels/Verblijf personeel binnenland	309.369,46
615030	Restaurant/productie catering personeel	1.337.441,87
615031	Catering geleverd door VRT-Mess	851.558,60
615100	Verplaatsingskosten buitenland personee	1.195.392,94
615120	Hotels buitenland verblijf personeel	969.114,85
615130	Restaurant/productie catering personeel	23.254,47
616000	Bijdragen EBU	375.381,32
616090	Lidmaatschappen	199.534,40
617010	Uitzendkrachten	5.956.997,34
618000	Forfaitaire vergoedingen	106.086,10
618100	Terugbetaling kosten	6.016,69
618200	RSZ-bijdrage op vergoedingen Raad van B	27.308,04
620200	Bezoldigingen statutaire bedienden	22.649.130,47
620201	Bezoldigingen div weddecodes	1.432.485,11
620203	Mandaat en mandaatpremie	4.261,95
620204	Tijdelijke loontoeslag	81.433,07
620205	Vergoeding wachtdiensten	9.268,94
620206	Vergoeding gemiste maaltijden	12.430,00
620207	Vergoeding 2*20 km	79.039,43
620210	Bezoldigingen contractuele bedienden	81.521.325,67
620211	Bezoldigingen div weddecodes	21.155,24
620212	Contractueel interimaat	57.246,09
620213	Contractueel interimaat	7.906,22
620214	Tijdelijke loontoeslag	844.021,82
620215	Vergoeding wachtdiensten	46.477,45
620216	Vergoeding gemiste maaltijden	56.380,00
620217	Vergoeding 2*20 km	309.386,43
620225	Div. prem. stat. bedienden ( wel bv, ge	64.956,70
620230	Vakantiegeld statutaire bedienden	125.629,10
620231	Vakantiegeld contractuele bedienden	1.107.924,25
620233	Voorziening enkel VG Contr - Toevoeging	187.044,18
620235	Voorziening vak geld stat bed - toevoeg	1.723.304,37
620236	Voorziening vak geld stat bed - terugne	-47.391,63
620237	Voorziening vak geld bedienden contract	7.345.141,98
620238	Voorziening vak geld bedienden contract	-698.210,94
620240	Eindejaarspremie statutaire bedienden	823.848,82
620241	Eindejaarspremie contractuele bedienden	6.381.082,46
620250	Overuren statutaire bedienden	359.522,58
620251	Overuren contractuele bedienden	880.332,03
620260	Zondagswerk statutaire bedienden	546.526,89
620261	Zondagswerk contractuele bedienden	2.040.034,86
620274	Terugbet open.verv.cont.bed.(nt belastb	-21,00
620275	Terugbet open.verv.stat.bed.(belastbaar	112.113,43
620276	Terugbet open.verv.cont.bed.(belastbaar	421.071,21
620282	Verbrekingsvergoedingen cont.bedienden	2.283.677,38
620293	And. voordelen & vergoed. stat.bediende	71.375,57

620294	And. voordelen & vergoed. cont.bediende	466.622,51
620296	And. voordelen& vergoed cont.bed (belas	187.254,97
620300	Bezoldigingen statutaire arbeiders	419.434,43
620301	Bezoldigingen div weddecodes	202.404,47
620304	Tijdelijke loontoeslag	1.973,60
620306	Vergoeding gemiste maaltijden	80,00
620307	Vergoeding 2*20 km	262,40
620329	Div premies arbeiders(wel bv,gn rsz)	2.075,06
620330	Vakantiegeld statutaire arbeiders	9.583,62
620335	Voorziening vak geld stat arb - toevoeg	32.547,48
620340	Eindejaarspremie statutaire arbeiders	27.673,22
620350	Overuren statutaire arbeiders	21.233,54
620360	Zondagswerk statutaire arbeiders	5.631,15
620371	Documentatiepremie & premie specifieke	2.376,00
620390	Andere voordelen&vergoedingen arbeiders	850,81
620900	Cumuls statutairen	525,00
620910	Cumuls contractuelen	24.020,00
621200	RSZ op wedden bedienden	30.313.070,83
621210	Gezondheidszorgen bedienden	2.626.460,72
621230	Pensioenfonds bedienden	8.441.812,40
621231	Pensioenfonds contractuele bedienden	24.227.112,48
621310	Gezondheidszorgen arbeiders	71.469,29
621330	Pensioenfonds arbeiders	209.512,60
622200	Groepsverzekering bedienden	26.878,20
623231	Verzekering arbeidsongevallen statutair	76.663,84
623232	Verzekering arbeidsongevallen contractu	267.171,41
623235	Verzekering Arbeidsongevallen	13.898,30
623400	Toelage VZW sociale werken	448.334,00
623410	Vakbondspremie	111.952,75
623420	Andere personeelsverzekeringen	109.153,72
623430	Aankoop werkkledij + PBM	70.881,57
623440	Huur en onderhoud werkkledij	26.080,56
623451	Vergoeding bij overlijden	9.825,00
623460	Medische uitgaven	43.706,85
623480	Tussenkomsten openbaar vervoer	829.740,52
623500	Food	957.290,98
623520	dranken en snoep	228.441,78
623590	Catering mess (fin. door div diensten)	-739.163,01
623595	Maaltijdcheques	65.885,21
624100	Hulpgelden	51.480,39
624200	Rente beroepsziekten	17.262,53
630110	Afschr op Software 5 jaar	1.528.920,99
630120	Afschr op computersoftware	1.577.875,51
630210	Afschr gebouwen	966.240,00
630215	Afschr vaste inrichting gebouwen	1.482.678,00
630220	Afschr Vaste Inrichting gebouwen	409.634,12
630300	Afschr op vaste tv-apparatuur	1.564.177,87
630301	Afschr op mobiele tv-apparatuur	703.861,59
630304	Afschr op mobiele tv-apparatuur 5j.	2.284,10
630310	Afschr op vaste radio-apparatuur	720.354,64
630311	Afschr op mobiele radio-apparatuur	316.798,30
630320	Afschr consumer apparatuur	59.010,15
630330	Afschr zenders en vaste straalverbodin	183.577,00
630331	Afschr tijdelijke en mobiele straalverb	261.587,80
630332	Afschrijvingen telecomapparatuur	1.546.984,24
630340	Afschr Produktiegebonden Infapp 8j	577.235,85
630345	Afschrijvingen produktiegebonden Inform	1.843.304,30
630400	Afschr rollend materieel	310.997,40
630410	Afschr voertuigen voor personenvervoer	4.720,00
630430	Afschr informatica-materieel	393.644,04
630431	Afschr informatica-materieel 5j	952.258,59
630440	Afschr kantoormeubilair/materieel	353.813,13
630450	Afschr allerhande materieel	209.421,41
630600	Versnelde afschrijving buiten gebruik g	1.313,00
630910	Waardevermindering MVA	2.053.642,00
630919	Waardevermindering MVA (-)	-3.189,00
630930	Waardevermindering IMVA	20.000,00
631001	Waardevermind voorraden programma's - t	170.207,85
631100	Waardevermind technisch materieel - ter	-20.758,39
631102	Waardevermindering voorr speel en tv fi	-457.558,13

633000	Waardevermind handelsvorderingen - toev	36.953,90
633100	Waardevermind handelsvorderingen - teru	-100.612,97
634000	Waardevermindering overige vorderingen	182.000,00
637000	Voorzieningen voor andere risico's en k	524.914,31
637100	Voorzieningen voor andere risico's en k	-3.673.614,35
640000	Onroerende voorheffing	41.495,57
640021	Taks op kansspelen	4.290,18
640040	Inschrijvingstaks personenwagens, dubbe	867,00
640090	Andere belastingen	1.904.162,96
641000	Minderwaarde op de courante realisatie	94.340,38
642000	Minderwaarde op de realisatie van hande	56.850,70
649100	Boetes	5.336,60
649998	Andere bedrijfskosten	16,28
654040	Kosten omrekening vreemde valuta	93.263,75
654041	Afrondingsverschillen	8,50
655070	Herwaardering einde boekjaar	233.579,07
657010	Bankkosten	137,26
657015	Kosten ivm het betalingsverkeer	29.934,71
658030	Verwijlntresten	7,57
671100	Belasting op VAA autokosten	78.411,65
692000	Toevoeging reserves	3.223.078,09
692100	Toevoeging reserves	64.513.483,63
700001	Boeken (fact)	-473.206,66
700011	Cd's (fact)	-598.976,63
700031	Video en DVD's (fact)	-227.225,36
700041	Kledij (fact)	-96.755,25
700050	Apps Line Extensions	-137.412,55
700091	Diverse artikels en gadgets (fact)	-1.131.037,37
700404	Dotatie door te storten naar PFC	-18.300.000,00
701000	Verkopen afgewerkte programmas	-661.760,01
701100	Verkopen archieffragmenten	-295.011,90
702000	Akkoorden Nederland	-10.793.890,99
702100	Akkoorden Duitsland	-204.990,97
702200	Akkoorden Belgie	-26.215.204,19
702210	SMS- en betaallijnen - wedstrijdacties	-167.128,58
702220	SMS- en betaallijnen - andere inkomsten	-52.021,55
702261	Net gemist (< 7 dagen) abonnementen	-336.336,32
702270	Akkoorden niet-lineair aanbod Video on	-620.018,77
702271	Akkoorden niet-lineair aanbod abon. VOD	-2.894.599,00
703400	Commercialisering websites	-2.341.473,54
703600	Opbrengsten Muziekuitgeverij	-137.935,98
703800	Financieel product placement	-997.243,78
704000	Verhuring produktiemiddelen	-390.576,49
704100	Transmissiediensten	-566.360,39
704200	Facilitaire toelevering	-3.352.614,07
704400	Vertaling en ondertiteling	-54.932,83
705000	Reclame	-38.458.486,88
705300	Radioreclame Proxispots	-1.981.010,43
705400	Radioreclame infomercials	-28.658,52
705500	Radioreclame High Performance	-7.691.036,92
706100	Coproducties	-1.934.887,47
706101	Samenw. programma's instit. fin	-1.095.437,28
706110	Licentieverg. commerciële ev. LE	-1.053.062,68
706120	Verg. locatiepartn. com.ev.LE niet inst	-25.084,00
706121	Verg. locatiepartn. com.ev.LE instit.fi	-156.500,00
707000	Boodschappen algemeen nut	-9.682.515,04
708000	Sponsoring alliantiepartners	-8.661.281,57
708300	Sponsoring Radio	-2.179.173,70
708700	P2 Sponsor uitgezonden even georg niet	-5.791.622,06
708800	P3 Sponsor uitgezonden even georg niet	-873.229,51
708801	P3 spons VOD campagnes (Strategie)	-1.067.280,56
708810	P3 Sponsor niet uitgezonden even georg	-858.773,92
709021	Publiciteit via ruil televisie-Aftiteli	-920.246,56
709022	Publiciteit via ruil televisie-prijs	-151.677,54
709024	Publiciteit via ruil televisie-mediariu	-8.906.327,50
709026	Publiciteit via ruil tv -Sportrechten v	-206.000,00
709029	Verkoop van mediaruimte	-1.037.912,93
709030	Publiciteit via ruil - web prijzen	-1.344.545,71
709040	Anders Spots (promotionele aankondiging	-2.054.710,57
709050	Promotionele aankondigingen Radio - Rui	-13.773.390,27



712010	Stockwijziging Component afmelden PO (G	-77.654.402,87
712020	Stockwijziging Component variantie PO (	2.695.666,04
712040	Stockwijziging Component Verbruik (GBB-	77.999.562,04
712080	Prijsverschil comp bij in voorraadname	-2.695.666,04
712900	Voorraadwijziging Goederen in Bewerking	-9.353.922,48
712909	Voorraadwijziging WIP- manuele corr met	-952.585,10
713010	Stockwijziging Ger. Prod. afmelden PO (	-217.687.526,25
713019	Voorraadwijziging WIP- manuele corr kp	-2.692,04
713020	Stockwijziging Ger. Prod. variantie PO	615.309,52
713040	Stockwijziging Ger. Prod. Verbruik (GBB	218.071.033,47
713060	Stockwijziging Ger. Prod. Schrapping (G	597.411,41
713080	Prijsverschil afgew product bij in voor	-615.309,52
730000	Basisdotatie Vlaamse gemeenschap	-266.496.000,00
730002	Dotatie IWT	-190.327,34
731300	In opbrengst genomen kapitaalsubsidies	-12.453,00
731600	In opbrengst genomen kapitaalsubsidies	-4.342,00
731700	In opbrengst genomen Kapsub VRT O&I	-18.789,00
733000	Overige subsidies	-700.942,43
741500	Meerwaarde op courante realisatie MVA	-515.247,86
743000	Gerecupereerde loonkosten	-316.248,69
743150	Tussenkost VRT-personeel internet priv	-96.714,87
743200	Gerecupereerde kosten verzekering	-151.602,20
743290	Andere gerecupereerde kosten	-2.157.099,41
744000	Huurgelden en concessies	-35.281,00
749000	Geleide bezoeken	-79.961,10
749100	Inkomgelden	-906.690,88
749200	Vergoeding voor thuiscopies	-1.477.983,59
749300	Verkopen buitengebruikgestelde goederen	-14.103,98
749500	Tussenkosten maaltijden	-3.099,72
749600	Dotatie koor en orkest	-858.918,61
749740	Dienstleveringen van Mess	-25.250,25
749750	Mess niet-drank	-1.120.741,76
749755	Messdranken	-106.370,69
749760	Automaten mess	-143.098,40
749850	Dienstverlening aan de VAR	-664.704,28
749900	Andere bedrijfsopbrengsten	-547.036,37
749997	Vermindering BV	-337.459,48
749998	Belastingkrediet O&O	-123.486,11
750000	Dividenden verbonden ondernemingen	-3.606.000,00
751000	Opbrengsten vlottende activa	-60.297,86
756000	Ristorno verzekeringspremies	-26.262,90
763000	Waardevermind op Verkoop Grond+gebouw O	-59.601.534,08
792000	Onttrekking aan de reserves	-3.275.000,00

Code	Nome	Quantidade	Valor	Valor Total	Observações
01	...	...	...	...	...
02	...	...	...	...	...
03	...	...	...	...	...
04	...	...	...	...	...
05	...	...	...	...	...
06	...	...	...	...	...
07	...	...	...	...	...
08	...	...	...	...	...
09	...	...	...	...	...
10	...	...	...	...	...
11	...	...	...	...	...
12	...	...	...	...	...
13	...	...	...	...	...
14	...	...	...	...	...
15	...	...	...	...	...
16	...	...	...	...	...
17	...	...	...	...	...
18	...	...	...	...	...
19	...	...	...	...	...
20	...	...	...	...	...
21	...	...	...	...	...
22	...	...	...	...	...
23	...	...	...	...	...
24	...	...	...	...	...
25	...	...	...	...	...
26	...	...	...	...	...
27	...	...	...	...	...
28	...	...	...	...	...
29	...	...	...	...	...
30	...	...	...	...	...
31	...	...	...	...	...
32	...	...	...	...	...
33	...	...	...	...	...
34	...	...	...	...	...
35	...	...	...	...	...
36	...	...	...	...	...
37	...	...	...	...	...
38	...	...	...	...	...
39	...	...	...	...	...
40	...	...	...	...	...
41	...	...	...	...	...
42	...	...	...	...	...
43	...	...	...	...	...
44	...	...	...	...	...
45	...	...	...	...	...
46	...	...	...	...	...
47	...	...	...	...	...
48	...	...	...	...	...
49	...	...	...	...	...
50	...	...	...	...	...
51	...	...	...	...	...
52	...	...	...	...	...
53	...	...	...	...	...
54	...	...	...	...	...
55	...	...	...	...	...
56	...	...	...	...	...
57	...	...	...	...	...
58	...	...	...	...	...
59	...	...	...	...	...
60	...	...	...	...	...
61	...	...	...	...	...
62	...	...	...	...	...
63	...	...	...	...	...
64	...	...	...	...	...
65	...	...	...	...	...
66	...	...	...	...	...
67	...	...	...	...	...
68	...	...	...	...	...
69	...	...	...	...	...
70	...	...	...	...	...
71	...	...	...	...	...
72	...	...	...	...	...
73	...	...	...	...	...
74	...	...	...	...	...
75	...	...	...	...	...
76	...	...	...	...	...
77	...	...	...	...	...
78	...	...	...	...	...
79	...	...	...	...	...
80	...	...	...	...	...
81	...	...	...	...	...
82	...	...	...	...	...
83	...	...	...	...	...
84	...	...	...	...	...
85	...	...	...	...	...
86	...	...	...	...	...
87	...	...	...	...	...
88	...	...	...	...	...
89	...	...	...	...	...
90	...	...	...	...	...
91	...	...	...	...	...
92	...	...	...	...	...
93	...	...	...	...	...
94	...	...	...	...	...
95	...	...	...	...	...
96	...	...	...	...	...
97	...	...	...	...	...
98	...	...	...	...	...
99	...	...	...	...	...
100	...	...	...	...	...





**DEPARTEMENT  
FINANCIËN &  
BEGROTING**



## **NEERLEGGINGSFORMULIER:**

**Jaarrapportering**

**Vlaamse overheid  
in euro (EUR)**

Versie 2017

Voor meer informatie omtrent de neerlegging van de formulieren kan u terecht op de website van het Departement F&B:

<http://handleidingboekhoudregels.vonet.be/>  
<https://handleidingboekhoudregels.vlaanderen.be/>

of u neemt contact op via  
[rechtspersonen@fb.vlaanderen.be](mailto:rechtspersonen@fb.vlaanderen.be)



**OPDRACHT VOOR NAZICHT OF CORRECTIE**

## Facultatieve vermeldingen:

- indien de jaarrekening werd geverifieerd of gecorrigeerd door een externe accountant of door een bedrijfsrevisor die niet de commissaris is, kunnen hierna worden vermeld: naam, voornamen, beroep en woonplaats van elke externe accountant of bedrijfsrevisor en zijn lidmaatschapsnummer bij zijn Instituut, evenals de aard van zijn opdracht:

- A. Het voeren van de boekhouding van de vereniging,
- B. Het opstellen van de jaarrekening,
- C. Het verifiëren van de jaarrekening en/of
- D. Het corrigeren van de jaarrekening.

- indien taken bedoeld onder A. of onder B. uitgevoerd zijn door erkende boekhouders of door erkende boekhouders-fiscalisten, kunnen hierna worden vermeld: naam, voornamen, beroep en woonplaats van elke erkende boekhouder of erkende boekhouder-fiscalist en zijn lidmaatschapsnummer bij het Beroepsinstituut van erkende Boekhouders en Fiscalisten, evenals de aard van zijn opdracht.

Naam, voornamen, beroep en woonplaats	Lidmaatschapsnummer	Aard van de opdracht (A, B, C en/of D)

LIJST VAN DE BESTUURDERS EN COMMISSARISSEN (vervolg van blz. VO 1.1)

ROEGIERS Jan, Blaisantvest 83a001, 9000 Gent, België, Bestuurder

VERHAEGEN Chris, Brusselsesteenweg 70/2, 1860 Meise, België, Bestuurder

LEMBRECHTS Paul, Chemin des Hayes 4, 1380 Lasne, België, Gedelegeerd bestuurder

Ernst&Young Bedrijfsrevisoren Burg. CVBA 0446,334,711, De Kleetlaan 2, 1831 Diegem, België, Commissaris,  
Lidmaatschapsnummer B00160

vertegenwoordigd door Wevers Han, De Kleetlaan 2, 1831 Diegem, België, Lidmaatschapsnummer A01843

(eventueel vervolg in bijlage

)

## Inhoudstafel

Jaarrapportering 2017

### Deel I Bedrijfseconomisch luik

VO 3.1	ACTIVA
VO 3.2	PASSIVA
VO 4	RESULTATENREKENING
VO 5	RESULTAATVERWERKING
VO 6.2	STAAT VAN DE IMMATERIELE VASTE ACTIVA (post 21 van de activa)
VO 6.3.1	STAAT VAN DE MATERIELE VASTE ACTIVA (posten 22 tot 27 van de activa)
VO 6.3.2	STAAT VAN DE MATERIELE VASTE ACTIVA (posten 22 tot 27 van de activa, vervolg)
VO 6.4	Staat van de financiële vaste activa (post 28 van de activa)
VO 6.5	Inlichtingen omtrent deelnemingen
VO 6.6	Geldbeleggingen (post 50/53 van de activa)
	Overlopende Rekeningen ACTIVA
	Ouderdomsbalans handelsvorderingen (post 40 van de activa)
VO 6.7	Staat van het KAPITAAL en de AANDEELHOUDERSSTRUCTUUR
	Staat van de Bestemde Fondsen (post 134 van de passiva - exclusief voor Hoger Onderwijs)
VO 6.8	Investeringssubsidies (post 15 van de passiva en post 753 van de resultatenrekening)
	Voorzieningen voor risico's en kosten (post 16 van de passiva en post 635/8 van de resultatenrekening)
	Ouderdomsbalans handelsschulden (post 44 van de passiva)
VO 6.9	STAAT VAN DE SCHULDEN EN OVERLOPENDE REKENINGEN (PASSIVA)
VO 6.11	De bedrijfsrevisor(-en) en de personen met wie hij (zij) verbonden is (zijn)
	Financiële resultaten
VO 6.12	Opbrengsten en kosten van uitzonderlijke omvang of uitzonderlijke mate van voorkomen
VO 6.14	Niet in de balans opgenomen rechten en verplichtingen
VO 6.19	Samenvatting van de waarderingsregels

### Deel II Budgetair luik

VO 10	UITVOERING MIDDELEN VAN DE VLAAMSE GEMEENSCHAP incl. DAB's en VAN DE RECHTSPERSONEN gebruikmakend van ORAFIN
VO 11a	UITVOERING UITGAVEN VAN DE VLAAMSE GEMEENSCHAP incl. DAB's en VAN DE RECHTSPERSONEN gebruikmakend van ORAFIN : VAK
VO 11b	UITVOERING UITGAVEN VAN DE VLAAMSE GEMEENSCHAP incl. DAB's en VAN DE RECHTSPERSONEN gebruikmakend van ORAFIN : VEK
VO 11c	UITVOERING VAN DE UITGAVENBEGROTING VLAAMSE GEMEENSCHAP: VRK
VO 13	STAAT VAN DE OPENSTAANDE VERBINTENISSEN
VO 14	UITVOERINGSREKENING VAN DE BEGROTING - ESR 2010
VO 16	SUBSIDIES AAN LOKALE BESTUREN
VO 17	KRUISTABEL ESR-COFOG OVER DE UITVOERINGSREKENING VAN DE UITGAVENBEGROTING VAN HET JAAR
VO 18	DETAIL VAN DE RESERVEFONDSEN
VO 19	AANSLUITING ECONOMISCH- MET BEGROTINGSRESULTAAT
VO 20 verslagen	TOELICHTINGEN BIJ DE UITVOERINGSREKENING VAN DE BEGROTING EN ANDERE VERSLAGEN

### Deel III Building Blocks

	BBX_Deposits (AF.2)
	BBL_Loans (AF.4)
	BBL_other & accounts payable (AF.8)
	BBA_other & accounts receivable (AF.8)
	BBA_Debt securities (AF.3)
	BBA_Loans (AF.4)
	BBA_Shares (AF.5)
	BBL_Shares (AF.5)
	Aansluiting Building Blocks met jaarrekening

	overzicht COFOG codes
	Overzicht controles



**NEERLEGGINGSFORMULIER:**

**Jaarrapportering**

**Vlaamse overheid  
in euro (EUR)**

Versie 2017

**Deel I  
Bedrijfseconomisch luik**

Nr.	244142664				VO 3.1
		Toel.	Codes	Boekjaar	Vorig boekjaar
<b>BALANS NA WINSTVERDELING</b>					
<b>ACTIVA</b>					
OPRICHTINGSKOSTEN			20	-	-
VASTE ACTIVA			21/28	<b>63.578.681</b>	<b>87.478.695</b>
<b>Immateriële vaste activa</b>	6.2		21	<b>8.184.585</b>	<b>6.014.837</b>
<b>Materiële vaste activa</b>	6.3		22/27	<b>41.591.391</b>	<b>67.661.153</b>
Terreinen en gebouwen			22	5.843.516	29.192.512
Installaties, machines en uitrusting			23	20.082.788	24.571.214
Meubilair en rollend materieel			24	5.624.050	6.325.870
Leasing en soortgelijke rechten			25	-	-
Overige materiële vaste activa			26	0	0
Activa in aanbouw en vooruitbetalingen			27	10.041.037	7.571.557
<b>Financiële vaste activa</b>	6.4/5		28	<b>13.802.705</b>	<b>13.802.705</b>
Verbonden ondernemingen			280/1	13.802.705	13.802.705
Deelnemingen			280	13.802.705	13.802.705
Vorderingen			281	-	-
Ondernemingen waarmee een deelnemings- verhouding bestaat			282/3	-	-
Deelnemingen			282	-	-
Vorderingen			283	-	-
Andere Financiële vaste activa			284/8	-	-
Aandelen			284	-	-
Vorderingen			285	-	-
Borgtochten in contanten			286/8	-	-
VLOTTENDE ACTIVA			29/58	<b>372.742.553</b>	<b>269.741.060</b>
<b>Vorderingen op meer dan één jaar</b>			29	<b>77.651.122</b>	-
Handelsvorderingen			290	-	-
Overige vorderingen			291	77.651.122	-
<b>Voorraden en bestellingen in uitvoering</b>			3	<b>100.178.762</b>	<b>80.029.396</b>
Voorraden			30/36	100.178.762	80.029.396
Grond- en hulpstoffen			30/31	47.763.471	36.555.229
Goederen in bewerking			32	49.190.955	39.229.607
Gereed product			33	3.086	981.313
Handelsgoederen			34	1.618	1.618
Onroerende goederen bestemd voor verkoop			35	-	-
Vooruitbetalingen			36	3.219.631	3.261.629
Bestellingen in uitvoering			37	-	-
<b>Vorderingen op ten hoogste één jaar</b>			40/41	<b>58.965.980</b>	<b>179.032.842</b>
Handelsvorderingen	6.6		40	51.546.720	45.590.897
Overige vorderingen			41	7.419.260	133.441.945
<b>Geldbeleggingen</b>	6.6		50/53	-	-
Eigen aandelen			50	-	-
Overige beleggingen			51/53	-	-
<b>Liquide middelen</b>			54/58	<b>130.999.232</b>	<b>6.120.569</b>
<b>Overlopende rekeningen</b>	6.6		490/1	<b>4.947.458</b>	<b>4.558.253</b>
<b>TOTAAL DER ACTIVA</b>			20/58	<b>436.321.235</b>	<b>357.219.755</b>

Nr.	244142664				VO 3.2
		Toel.	Codes	Boekjaar	Vorig boekjaar
<b>PASSIVA</b>					
<b>EIGEN VERMOGEN</b>					
			10/15	<b>275.428.650</b>	<b>211.002.673</b>
<b>Kapitaal</b>		6.7	10	<b>137.509.337</b>	<b>137.509.337</b>
Geplaatst kapitaal			100	137.509.337	137.509.337
Niet-opgevraagd kapitaal			101	-	-
<b>Uitgiftepremies</b>			11	-	-
<b>Herwaarderingsmeerwaarden</b>			12	-	-
<b>Reserves / Bestemde Fondsen (*)</b>			13	<b>92.352.330</b>	<b>27.890.768</b>
Wettelijke reserve			130	4.607.237	1.384.159
Onbeschikbare reserves			131	-	-
Belastingvrije reserves			132	-	-
Beschikbare reserves			133	87.745.093	26.506.609
Bestemde Fondsen(*)		6.7	134	-	-
<b>Overgedragen positief (negatief) resultaat (+/-)</b>			14	<b>45.551.079</b>	<b>45.551.079</b>
<b>Kapitaalsubsidies</b>		6.8	15	<b>15.905</b>	<b>51.489</b>
<b>Voorschot aan vennoten op verdeling van het netto-actief</b>			19	-	-
<b>VOORZIENINGEN EN UITGESTELDE BELASTINGEN</b>					
			16	<b>6.064.982</b>	<b>9.213.682</b>
<b>Voorzieningen voor risico's en kosten</b>		6.8	160/5	<b>6.064.982</b>	<b>9.213.682</b>
Pensioenen en soortgelijke verplichtingen			160	82.406	103.103
Fiscale lasten			161	-	-
Grote herstellings- en onderhoudswerken			162	-	-
Milieuverplichtingen			163	-	-
Overige risico's en kosten (toelichting. VII)			164/5	5.982.576	9.110.579
<b>Uitgestelde belastingen</b>		6.8	168	-	-
<b>SCHULDEN</b>					
			17/49	<b>154.827.602</b>	<b>137.003.400</b>
<b>Schulden op meer dan één jaar</b>		6.9	17	-	-
Financiële schulden			170/4	-	-
Achtergestelde leningen			170	-	-
Niet-achtergestelde obligatieleningen			171	-	-
Leasing en soortgelijke schulden			172	-	-
Kredietinstellingen			173	-	-
Overige leningen			174	-	-
Handelsschulden			175	-	-
Ontvangen vooruitbetalingen op bestellingen			176	-	-
Overige schulden			178/9	-	-
<b>Schulden op ten hoogste één jaar</b>		6.9	42/48	<b>149.461.070</b>	<b>133.953.665</b>
Schulden op meer dan één jaar die binnen het jaar vervallen		6.9	42	1.905.315	367.638
Financiële schulden			43	-	-
Kredietinstellingen			430/8	-	-
Overige leningen			439	-	-
Handelsschulden		6.8	44	79.019.540	70.654.532
Ontvangen vooruitbetalingen op bestellingen			46	-	-
Schulden met betrekking tot belastingen, bezoldigingen en sociale lasten		6.9	45	51.117.276	48.232.350
Belastingen			450/3	21.545.244	19.025.411
Bezoldigingen en sociale lasten			454/9	29.572.032	29.206.939
Overige schulden		6.9	47/48	17.418.940	14.699.144
<b>Overlopende rekeningen</b>		6.9	492/3	<b>5.366.532</b>	<b>3.049.736</b>
<b>TOTAAL DER PASSIVA</b>					
			10/49	<b>436.321.235</b>	<b>357.219.755</b>

(\*) Bestemde Fondsen: exclusieve rubriek voor Hoger Onderwijs

	Toel.	Codes	Boekjaar	Vorig boekjaar
<b>RESULTATENREKENING</b>				
<b>Bedrijfsopbrengsten</b>		70/76A	<b>526.668.174</b>	<b>439.049.483</b>
Omzet		70	180.979.565	159.011.568
Voorraad goederen in bewerking en gereed product en bestellingen in uitvoering: toename (afname) ... (+)/(-)		71	8.983.122	6.300.194
Geproduceerde vaste activa		72	-	-
Andere bedrijfsopbrengsten		73/74	277.103.953	273.737.722
Niet-recurrente bedrijfsopbrengsten	6.12	76A	<b>59.601.534</b>	-
<b>Bedrijfskosten (-)</b>		60/66A	<b>465.463.830</b>	<b>445.034.426</b>
Handelsgoederen, grond- en hulpstoffen		60	19.055.415	25.559.530
Aankopen		600/8	29.955.548	18.793.361
Voorraad: afname +, toename -		609	-10.900.133	6.766.169
Diensten en diverse goederen		61	228.828.997	217.904.284
Bezoldigingen, sociale lasten en pensioenen		62	200.769.381	183.054.580
Afschrijvingen en waardeverminderingen op oprichtingskosten, op immateriële en materiële vaste activa		630	18.041.145	20.513.211
Waardeverminderingen op voorraden, op bestellingen in uitvoering en op handelsvorderingen: toevoegen (terugnemingen)...(+)/(-)		631/4	-189.768	34.847
Voorzieningen voor risico's en kosten (toevoegingen +, bestedingen en terugnemingen) ...(+)/(-)		635/8	-3.148.700	-3.992.495
Andere bedrijfskosten		640/8	2.102.007	1.960.460
Als herstructureringskosten geactiveerde bedrijfskosten .... (-)		649	5.353	9
Niet-recurrente bedrijfskosten	6.12	66A	-	-
<b>Positief (Negatief) Resultaat (+/-)</b>		9901	<b>61.204.343</b>	<b>-5.984.943</b>
<b>Financiële opbrengsten</b>	6.11	75/76B	<b>3.692.561</b>	<b>3.113.060</b>
Recurrente financiële opbrengsten		75	<b>3.692.561</b>	<b>3.113.060</b>
Opbrengsten uit financiële vaste activa		750	3.606.000	2.605.513
Opbrengsten uit vlottende activa		751	60.298	507.547
Andere financiële opbrengsten		752/9	26.263	-
Niet-recurrente financiële opbrengsten	6.12	76B	-	-
<b>Financiële kosten (-)</b>	6.11	65/66B	<b>356.931</b>	<b>826.614</b>
Recurrente financiële kosten		65	356.931	826.614
Kosten van schulden		650	-	-
Waardeverminderingen op vlottende activa andere dan voorraden, bestellingen in uitvoering en handelsvorderingen: toevoegingen (terugnemingen)...(+)/(-)		651	-	-
Andere financiële kosten		652/9	356.931	826.614
Niet-recurrente financiële kosten	6.12	66B	-	-
<b>Positief (Negatief) resultaat van het boekjaar voor belasting (+/-)</b>		<b>9903</b>	<b>64.539.973</b>	<b>-3.698.497</b>
<b>Onttrekking aan de uitgestelde belastingen</b>		780	-	-
<b>Overboeking naar de uitgestelde belastingen</b>		680	-	-
<b>Belastingen op het resultaat (+)/(-)</b>		67/77	<b>78.412</b>	<b>30.070</b>
Belastingen		670/3	78.412	30.070
Regularisering van belastingen en terugnemingen van voorzieningen voor belastingen		77	-	-
<b>Positief (Negatief) resultaat van het boekjaar (+/-)</b>		<b>9904</b>	<b>64.461.562</b>	<b>-3.728.567</b>
<b>Onttrekking aan de belastingvrije reserves</b>		789	-	-
<b>Overboeking naar de belastingvrije reserves</b>		689	-	-
<b>Te bestemmen positief (negatief) resultaat van het boekjaar (+/-)</b>		<b>9905</b>	<b>64.461.562</b>	<b>-3.728.567</b>

Nr.	244142664	VO 5	
	Codes	Boekjaar	Vorig boekjaar
<b>RESULTAATVERWERKING</b>			
<b>Te bestemmen positief (negatief) resultaat (+)/(-)</b>	9906	<b>110.012.640</b>	<b>41.822.512</b>
Te bestemmen resultaat van het boekjaar (+)/(-)	(9905)	64.461.562	-3.728.567
Overgedragen resultaat van het vorige boekjaar (+)/(-)	14P	45.551.079	45.551.079
<b>Onttrekken aan het eigen vermogen / Bestemde Fondsen</b>	791/792	<b>3.275.000</b>	<b>4.828.567</b>
Aan het kapitaal en aan de uitgiftepremies	791	-	-
Aan de reserves / Bestemde Fondsen	792	3.275.000	4.828.567
<b>Toevoeging aan het eigen vermogen / Bestemde Fondsen</b>	691/2	<b>67.736.562</b>	<b>1.100.000</b>
<b>Over te dragen positief (negatief) resultaat (+)/(-)</b>	(14)	<b>45.551.079</b>	<b>45.551.079</b>
<b>Tussenkost van de vennoten in het verlies</b>	794	-	-
<b>Uit te keren resultaat</b>	694/7	-	-
Vergoeding van het kapitaal (*)	694	-	-
Bestuurders of zaakvoerders (*)	695	-	-
Werknemers	696	-	-
Andere rechthebbenden (*)	697	-	-

(\*) Alleen voor vennootschappen met beperkte aansprakelijkheid naar Belgisch recht.

## Toelichting

## STAAT VAN DE IMMATERIELE VASTE ACTIVA (post 21 van de activa)

## a) Aanschaffingswaarde

Per einde van het vorige boekjaar (+)

Mutaties tijdens het boekjaar:

- Aanschaffingen, met inbegrip van de geproduceerde vaste activa (+)
- Overdrachten en buitengebruikstellingen (-)
- Overboekingen van een post naar een andere (+/-)

Per einde van het boekjaar

## c) Afschrijvingen en waardeverminderingen

Per einde van het vorige boekjaar (+)

Mutaties tijdens het boekjaar:

- Geboekt (+)
- Teruggenomen want overtollig (-)
- Verworven van derden (+)
- Afgeboekt na overdrachten en buitengebruikstellingen (-)
- Overgeboekt van een post naar een andere (+/-)

Per einde van het boekjaar

## d) Netto-boekwaarde per einde van het boekjaar ( a ) - ( c )

- waarvan software

Codes	1. Kosten van ontwikkeling	2. Kosten van onderzoek	3. Concessies, octroolen, licenties enz.	4. Goodwill
801			37.123.700	
802			3.976.539	
803			478.242	
804			1.230.104	
805	-	-	41.852.102	-
806			31.108.863	
807			3.126.797	
808				
809				
810			478.242	
811			-89.901	
812	-	-	33.667.517	-
813	-	-	8.184.585	-

## STAAT VAN DE MATERIELE VASTE ACTIVA (posten 22 tot 27 van de activa)

	Codes	1. Terreinen en gebouwen (post 22)	2. Installaties, machines en uitrusting (post 23)	3. Meubilair en materieel (post 24)
<b>a) Aanschaffingswaarde</b>				
Per einde van het vorige boekjaar (+)	815	126.979.072	172.694.632	64.681.469
Mutaties tijdens het boekjaar:				
• Aanschaffingen, met inbegrip van de geproduceerde vaste activa (+)	816	147.399	3.116.112	1.582.354
• Overdrachten en buitengebruikstellingen (-)	817	106.900.573	1.209.698	322.545
• Overboekingen van een post naar een andere (+/-)	818	-10.985	416.889	-175.272
Per einde van het boekjaar	819	20.214.913	175.017.935	65.766.006
<b>b) Meerwaarden</b>				
Per einde van het vorige boekjaar (+)	820			
Mutaties tijdens het boekjaar:				
• Geboekt (+)	821			
• Verworven van derden (+)	822			
• Afgeboekt (-)	823			
• Overgeboekt van een post naar een andere (+/-)	824			
Per einde van het boekjaar	825	-	-	-
<b>c) Afschrijvingen en waardeverminderingen</b>				
Per einde van het vorige boekjaar (+)	826	97.786.560	148.123.418	58.355.600
Mutaties tijdens het boekjaar:				
Geboekt (+)	827	4.423.552	8.159.629	2.329.855
• Teruggenomen want overtoollig (-)	828			
• Verworven van derden (+)	829			
• Afgeboekt na overdrachten en buitengebruikstellingen (-)	830	87.829.044	1.207.578	320.888
• Overgeboekt van een post naar een andere (+/-)	831	-9.672	-140.322	-222.610
Per einde van het boekjaar	832	14.371.397	154.935.147	60.141.957
<b>d) Netto-boekwaarde per einde van het boekjaar</b>				
( a ) + ( b ) - ( c )	833	5.843.516	20.082.788	5.624.049

## STAAT VAN DE MATERIELE VASTE ACTIVA (posten 22 tot 27 van de activa, vervolg)

## a) Aanschaffingswaarde

Per einde van het vorige boekjaar (+)

Mutaties tijdens het boekjaar:

- Aanschaffingen, met inbegrip van de geproduceerde vaste activa (+)
- Overdrachten en buitengebruikstellingen (-)
- Overboekingen van een post naar een andere (+/-)

Per einde van het boekjaar

## b) Meerwaarden

Per einde van het vorige boekjaar (+)

Mutaties tijdens het boekjaar:

- Geboekt (+)
- Verworven van derden (+)
- Afgeboekt (-)
- Overgeboekt van een post naar een andere (+/-)

Per einde van het boekjaar

## c) Afschrijvingen en waardeverminderingen

Per einde van het vorige boekjaar (+)

Mutaties tijdens het boekjaar:

- Geboekt (+)
- Teruggenomen want overtollig (-)
- Verworven van derden (+)
- Afgeboekt na overdrachten en buitengebruikstellingen (-)
- Overgeboekt van een post naar een andere (+/-)

Per einde van het boekjaar

## d) Netto boekwaarde per einde van het boekjaar

( a ) + ( b ) - ( c )

- werken burgerlijke bouwkunde
- waarvan overige

codes	4. Leasing en soortgelijke rechten (post 25)	5. Overige materiële vaste activa (post 26)	6. Activa in aanbouw en vooruitbetalingen (post 27)
815		1.890.677	7.571.557
816			4.455.499
817		686.920	61.465
818		463.818	-1.924.554
819	-	1.667.574	10.041.037
820			
821			
822			
823			
824			
825	-	-	-
826		1.890.676	
827		1.313	
828			
829			
830		686.920	
831		462.505	
832	-	1.667.574	-
833	-	0	10.041.037
		0	



## Staat van de financiële vaste activa (post 28 van de activa)

**Deelnemingen****a) Aanschaffingswaarde**

Per einde van het vorige boekjaar (+)

Mutaties tijdens het boekjaar:

- Aanschaffingen (+)
- Overdrachten en buitengebruikstellingen (-)
- Overboekingen van een post naar een andere (+/-)

Per einde van het boekjaar

**b) Meerwaarde**

Per einde van het vorige boekjaar (+)

Mutaties tijdens het boekjaar:

- Geboekt (+)
- Verworven van derden (+)
- Afgeboekt (-)
- Overgeboekt van een post naar een andere (+/-)

Per einde van het boekjaar

**c) Waardeverminderingen**

Per einde van het vorige boekjaar (+)

Mutaties tijdens het boekjaar:

- Geboekt (+)
- Teruggenomen want overtollig (-)
- Verworven van derden (+)
- Afgeboekt na overdrachten en buitengebruikstellingen (-)
- Overgeboekt van een post naar een andere (+/-)

Per einde van het boekjaar

**d) Niet-opgevraagde bedragen**

Per einde van het vorige boekjaar (+)

Mutaties tijdens het boekjaar (+/-)

Per einde van het boekjaar

**Netto boekwaarde per einde van het boekjaar**

( a ) + ( b ) - ( c ) - ( d )

Codes	In vennootschappen
	<i>(post 280/282/284)</i>
835	13.802.705
836	
837	
838	
839	13.802.705
840	
841	
842	
843	
844	
845	-
846	
847	
848	
849	
850	
851	
852	-
853	
854	
855	-
856	<b>13.802.705</b>

**Vorderingen**

Netto boekwaarde per einde van het vorige boekjaar

Mutaties tijdens het boekjaar:

- Toevoegingen (+)
- Terugbetalingen (-)
- Geboekte waardeverminderingen (-)
- Teruggenomen waardeverminderingen (+)
- Wisselkoersverschillen (+/-)
- Overige (+/-)

**Netto boekwaarde per einde van het boekjaar****Gecumuleerde waardeverminderingen op vorderingen per einde van het boekjaar**

Codes	Op rechtspersonen
	<i>(post 281/283/285)</i>
857	-
858	
859	
860	
861	
862	
863	
864	-
865	

**Geldbeleggingen** (post 50/53 van de activa)

**Geldbeleggingen andere dan aandelen, vastrentende effecten en termijndeposito's**

**Aandelen**

Boekwaarde verhoogd met het niet-opgevraagde bedrag

Niet-opgevraagd bedrag (-)

Edele metalen en kunstwerken

**Vastrentende effecten**

waarvan uitgegeven door kredietinstellingen

**Termijnrekeningen bij kredietinstellingen**

met een resterende looptijd of opzegtermijn van:

Hoogstens één maand

Meer dan één maand en hoogstens één jaar

Meer dan één jaar

**Hierboven niet-opgenomen overige geldbeleggingen**

Codes	Boekjaar	Vorig boekjaar
50	-	-
51	-	-
8681		
8682		
8683		
52	-	-
8684		
53	-	-
8686		
8687		
8688		
8689		

**Overlopende Rekeningen ACTIVA**

Uitsplitsing van de post 490/1 van de activa indien daaronder een belangrijk bedrag voorkomt

Voorafbetaalde kosten

Nog te ontvangen diverse

Boekjaar
4.751.993
195.465

**Ouderdomsbalans handelsvorderingen (post 40 van de activa)**

**Vervallen/Niet vervallen**

Niet Vervallen

Vervallen <= 30d

Vervallen > 30d - <= 60d

Vervallen >60d - <=90d

Vervallen >90d

Totaal

Boekjaar	Vorig boekjaar
33.155.270	29.157.567
12.984.168	12.976.051
1.165.673	489.648
1.206.814	1.542.204
3.034.795	1.425.427
<b>51.546.720</b>	<b>45.590.897</b>

## Inlichtingen omtrent deelnemingen

NAAM, volledig adres van de ZETEL, RECHTSVORM en, zo het een entiteit naar Belgisch recht betreft, het ONDERNEMINGSNUMMER	Aangehouden maatschappelijke rechten				Gegevens uit de laatst beschikbare jaarrekening			
	rechtstreeks			dochters	jaarrekening per	munt	eigen vermogen	netto resultaat
	Aard	Aantal	%	%				
Vlaamse audiovisuele Regie NV Tollaan 107/ bus b3 1932 Sint-Stevens- Woluwe België 0441,331,984	Gewone aandelen op naam	10000	100,00	0,00	31.12.2016	EUR	21.811.894	6.834.468
de chinezen NV Paul Deschanellaan 62 1030 Brussel 3 België 0840,958,326	Klasse B-aandelen	100	10,00	0,00	30.06.2017	EUR	523.592	15.516

**Staat van het KAPITAAL en de AANDEELHOUDERSSTRUCTUUR**


	Codes	Boekjaar	Vorig boekjaar
<b>Maatschappelijk kapitaal</b>			
Geplaatst kapitaal per einde van het boekjaar	100	137.509.337	137.509.337

	Codes	Bedragen	Aantal aandelen
<b>Wijzigingen tijdens het boekjaar</b>			
...			
...			
<b>Samenstelling van het kapitaal</b>			
Soorten aandelen			
Aandelen op naam		137509337	100.000
.....			

	Codes	Niet-opgevraagd bedrag	Opgevraagd, niet-gestort bedrag
<b>Niet-gestort kapitaal</b>			
Niet-opgevraagd kapitaal	101	0	
Opgevraagd, niet-gestort kapitaal	8712		


	Codes	Boekjaar
<b>Eigen aandelen</b>		
Gehouden door de rechtspersoon zelf		
Kapitaalbedrag	8721	
Aantal aandelen	8722	

Beknopte duiding bij soorten aandelen (vb aandelen X preferente aandelen bij de winstuitkering tov aandelen Y)



**Staat van de Bestemde Fondsen (post 134 van de passiva - exclusief voor Hoger Onderwijs)**

Waarderingsregels gekozen om de bestemde bedragen te bepalen



**Investeringsubsidies** (post 15 van de passiva en post 753 van de resultatenrekening)

Omschrijving	Begin boekjaar (post 15)	Toename (afname) (+/-)	In Resultaat (-) (post 753)	Einde boekjaar (post 15)
<b>Investeringsubsidies</b>				
Beleidsdomein				-
				-
<b>Overige</b>				-

**Voorzieningen voor risico's en kosten** (post 16 van de passiva en post 635/8 van de resultatenrekening)

Uitsplitsing van post 160/5 van de passiva indien daaronder een belangrijk bedrag voorkomt

Voorzieningen voor uitstroommaatregelen en overige herstructureringen  
 Voorzieningen voor algemene risico's en kosten  
 Voorzieningen voor hangende geschillen

Boekjaar
471.523
5.251.053
260.000
5.982.576
-

Uitsplitsing van post 168 van de passiva indien daaronder een belangrijk bedrag voorkomt

**Voorzieningen voor risico's en kosten** (post 635/8)

- Toevoegingen
- Bestedingen en terugnemingen (-)

Codes	Boekjaar	Vorig boekjaar
9115	524.914	1.137.774
9116	3.673.614	5.130.269

**Ouderdomsbalans handelsschulden** (post 44 van de passiva)**Vervallen/Niet vervallen**

Niet Vervallen  
 Vervallen <= 30d  
 Vervallen > 30d - <= 60d  
 Vervallen >60d - <=90d  
 Vervallen >90d  
 Totaal

Boekjaar	Vorig boekjaar
18.547.834	19.708.074
3.948.275	2.500.811
1.765.368	243.479
206.053	659.180
2.082.817	1.440.541
<b>26.550.347</b>	<b>24.552.085</b>

**STAAT VAN DE SCHULDEN EN OVERLOPENDE REKENINGEN (PASSIVA)**

**Uitsplitsing van de schulden met een oorspronkelijke looptijd van meer dan een jaar, naar gelang van hun resterende looptijd**

- Financiële schulden**
- Achtergestelde leningen
- Niet-achtergestelde obligatieleningen
- Leasing en soortgelijke schulden
- Kredietinstellingen
- Overige leningen
- Handelsschulden**
- Ontvangen vooruitbetalingen op bestellingen**
- Overige schulden**
- Totaal**

Codes	SCHULDEN MET EEN RESTERENDE LOOPTIJD VAN		
	1. hoogstens één jaar	2. meer dan één jaar doch hoogstens 5 jaar	3. meer dan 5 jaar
	(post 42)	(post 17)	
880	-	-	-
881			
882			
883			
884			
885			
886			
889			
890	1.905.315		
891	<b>1.905.315</b>	-	-

**Gewaarborgde schulden (begrepen in de posten 17 en 42/48 van de passiva)**

- Financiële schulden**
- Achtergestelde leningen
- Niet-achtergestelde obligatieleningen
- Leasing en soortgelijke schulden
- Kredietinstellingen
- Overige leningen
- Handelsschulden**
- Ontvangen vooruitbetalingen op bestellingen**
- Schulden m.b.t. belastingen, bezoldigingen en sociale lasten**
- Belastingen
- Bezoldigingen en sociale lasten
- Overige schulden**
- Totaal**

Codes	SCHULDEN (OF GEDEELTE VAN DE SCHULDEN) GEWAARBORGD DOOR	
	Eigen activa	Andere Belgische overheidsinstellingen
892		
893		
894		
895		
896		
897		
898		
901		
902	-	-
903		
904		
905		
906	-	-

**Schulden m.b.t. belastingen, bezoldigingen en sociale lasten**

1. Belastingenschulden (post 450/3 van de passiva)
  - Waarvan vervallen**
  - Waarvan niet-vervallen**
  - Geraamde belastingenschulden**
2. Schulden m.b.t. bezoldigingen en sociale lasten (post 454/9 van passiva)
  - Waarvan vervallen**
  - Waarvan provisie voor niet opgenomen vakantiedagen**

Codes	Boekjaar
450/3	21.545.244
9072	
9073	2.708.230
450	16.973.745
454/9	29.572.032
9076	
	-

**A. Provisie voor niet opgenomen vakantiedagen**

	EUR
Aangelegde provisie eind vorig boekjaar	
Loonlast niet-opgenomen vakantiedagen	4.438.012
Aangelegde provisie eind huidig boekjaar	
Mutatie	-

**B. Berekening van de aangelegde provisie**

*Detail berekening op te nemen in de toelichting*

**C. Evolutie van het aantal overgedragen vakantiedagen**

	Aantal
Overgedragen vakantiedagen	18.785
Toegekende vakantiedagen	85.967
Opgenomen vakantiedagen	66.720
Uitbetaalde vakantiedagen	2.604
Vervallen vakantiedagen	16.120
Over te dragen vakantiedagen	19.308
Mutatie	<b>523</b>

**Overlopende rekeningen Passiva**

Uitsplitsing van de post 492/3 van de passiva, indien daaronder een belangrijk bedrag voorkomt

	Boekjaar
Reeds gefactureerde opbrengsten	2.754.476
Andere over te dragen diverse	2.612.056

## De bedrijfsrevisor(-en) en de personen met wie hij (zij) verbonden is (zijn)

	Codes	Boekjaar
Bezoldiging bedrijfsrevisor(en)	9505	78.675
Andere controleopdrachten	9506	5.150
Belastingadviesopdrachten	9507	
Andere opdrachten buiten revisorale opdrachten	9508	

## Financiële resultaten

	Codes	Boekjaar	Vorig boekjaar
<b>Recurrente financiële opbrengsten</b>	75	<b>3.692.561</b>	<b>3.113.060</b>
Opbrengsten uit financiële vaste activa	750	3.606.000	2.605.513
Opbrengsten uit vlottende activa	751	60.298	507.547
Andere Financiële opbrengsten	752/9	26.263	-
Uitsplitsing van overige financiële Opbrengsten			
Ristorno verzekeringspremie		26.263	
...			
...			
<b>Recurrente Financiële kosten</b>	65	<b>356.931</b>	<b>826.614</b>
Afschrijving van kosten bij uitgifte van leningen	6501	-	-
Geactiveerde interesten	6503	-	-
Waardeverminderingen op vlottende activa			
Geboekt	6510	-	-
Teruggenomen	6511	-	-
Andere Financiële kosten	653	-	-
Vorzieningen met financieel karakter			
toevoegingen	6560	-	-
Bestedingen en terugnemingen	6561	-	-
Verwijlinteresten	658	8	13
Uitsplitsing van overige financiële kosten			
Overige kosten		263.676	412.235
Kosten omrekening vreemde valuta		27.085	414.375

## Opbrengsten en kosten van uitzonderlijke omvang of uitzonderlijke mate van voorkomen

	Codes	Boekjaar	Vorig boekjaar
<b>Niet-recurrente opbrengsten</b>	76	<b>59.601.534</b>	-
<b>Niet-recurrente bedrijfsopbrengsten</b>	(76A)	<b>59.601.534</b>	-
Terugneming van afschrijvingen en van waardeverminderingen op immateriële en materiële vaste activa	760	-	-
Terugneming van voorzieningen voor uitzonderlijke risico's en kosten	7620	-	-
Meerwaarden bij de realisatie van immateriële en materiële vaste activa	7630	59.601.534	-
Andere niet-recurrente bedrijfsopbrengsten	764/8	-	-
<b>Niet-recurrente financiële opbrengsten</b>	(76B)	-	-
Terugneming van waardevermindering op financiële vaste activa	761	-	-
Terugneming van voorzieningen voor uitzonderlijke financiële risico's en kosten	7621	-	-
Meerwaarden bij de realisatie van financiële vaste activa	7631	-	-
Andere niet-recurrente financiële opbrengsten	769	-	-
<b>Niet-recurrente kosten</b>	66	-	-
<b>Niet-recurrente bedrijfskosten</b>	(66A)	-	-
Niet-recurrente afschrijvingen en waardeverminderingen op oprichtingskosten, op immateriële en materiële vaste activa	660	-	-
Voorzieningen voor uitzonderlijke bedrijfsrisico's en -kosten: toevoegingen (bestedingen) (+)/(-)	6620	-	-
Minderwaarden bij de realisatie van immateriële en materiële vaste activa	6630	-	-
Andere niet-recurrente bedrijfskosten	664/7	-	-
Als herstructureringskosten geactiveerde niet-recurrente bedrijfskosten	6690	-	-
<b>Niet-recurrente financiële kosten</b>	(66B)	-	-
Waardeverminderingen op fin vaste activa	661	-	-
Voorzieningen voor uitzonderlijke financiële risico's en kosten: toevoegingen (bestedingen) (+)/(-)	6621	-	-
Minderwaarden bij de realisatie van financiële vaste activa	6631	-	-
Andere niet-recurrente financiële kosten	668	-	-
Als herstructureringskosten geactiveerde niet-recurrente financiële kosten	6691	-	-



**Niet in de balans opgenomen rechten en verplichtingen**

**A1. Zekerheden die door de rechtspersoon werden gesteld of onherroepelijk beloofd op de eigen activa als waarborg voor eigen schulden en verplichtingen**

Hypotheken:

boekwaarde van de bezwaarde activa

bedrag van de inschrijving

Pand op andere activa

boekwaarde van de in pand gegeven activa

Zekerheden op de nog door de rechtspersoon te verwerven activa:

bedrag van de betrokken activa

**A2. Belangrijke verplichtingen tot aankoop / verkoop van vaste activa**

Belangrijke verplichtingen tot aankoop van vaste activa

Belangrijke verplichtingen tot aankoop van vaste activa

--

Belangrijke verplichtingen tot verkoop van vaste activa

--

**B. Belangrijke hangende geschillen**

**C. Aard, doel en financiële gevolgen van buitenbalansregelingen**

Mits de risico's of voordelen die uit dergelijke regelingen voortvloeien van enige betekenis zijn en voor zover de openbaarmaking van dergelijke risico's of voordelen noodzakelijk is voor de beoordeling van de financiële positie van de rechtspersoon

--

Boekjaar

**D. Andere niet in de balans opgenomen rechten en verplichtingen (met inbegrip van deze die niet kunnen worden becijferd)**

Inclusief ontvangen gewestwaarborgen op bv aandeelhouderskapitaal

--

Boekjaar

Codes	Boekjaar
916	
917	
919	
920	
	2.156.629,33

## Samenvatting van de waarderingsregels zoals voorgeschreven in het Rekendecreet

### I. Beginsel

De waarderingsregels worden vastgesteld overeenkomstig de bepalingen van hoofdstuk IV van het Rekendecreet van toepassing voor de rechtspersonen Vlaamse overheid.

Ten behoeve van het getrouwe beeld wordt in de volgende uitzonderingsgevallen afgeweken van de in het Rekendecreet voor dubbele boekhouding bepaalde waarderingsregels:

Deze afwijkingen worden als volgt verantwoord:

Deze afwijkingen beïnvloeden als volgt het vermogen, de financiële positie en het resultaat van het rechtspersoon:

De waarderingsregels werden ten opzichte van het vorige boekjaar qua verwoording of toepassing

**[niet gewijzigd].**  Zo ja, dan heeft de wijziging betrekking op:

en heeft zij een  **[positieve]**  **[negatieve]** invloed op het resultaat van het boekjaar ten belope van € 0,00

De resultatenrekening  **[wordt niet]** op belangrijke wijze beïnvloed door opbrengsten en kosten die aan een vorig boekjaar moeten worden toegerekend. Zo ja, dan hebben deze betrekking op:

De cijfers van het boekjaar zijn niet vergelijkbaar met die van het vorige boekjaar en wel om de volgende reden:

**Samenvatting van de waarderingsregels - deel 2**  
 zoals voorgeschreven in het Rekendecreet

<p>[Voor de vergelijkbaarheid worden de cijfers van het vorige boekjaar op volgende punten aangepast.]                  [Voor de vergelijking van de jaarrekeningen van beide boekjaren moet met volgende elementen rekening worden gehouden.]</p>
<p>Bij gebrek aan objectieve beoordelingscriteria is de waardering van de voorzienbare risico's, mogelijke verliezen en ontwaarderingen waarvan hierna sprake, onvermijdelijk aleatoir (uitzonderlijk):</p>
<p>Andere inlichtingen die noodzakelijk zijn opdat de jaarrekening een getrouw beeld zou geven van het vermogen, de financiële positie en het resultaat van het schoolbestuur:</p>

**II. Bijzondere regels**

<p><b>Intercalaire rente</b>                  In de aanschaffingswaarde van immateriële en materiële vaste activa [is niet] de rente op vreemd vermogen dat wordt gebruikt voor hun financiering opgenomen, doch slechts voor zover zij betrekking heeft op de periode welke de bedrijfsklaarheid van deze vaste activa voorafgaat.</p>
<p><b>Materiële vaste activa</b>                  In de loop van het boekjaar [werden geen] materiële activa geherwaardeerd. Zo ja, dan wordt deze herwaardering als volgt verantwoord:</p>

<p><b>Afschrijvingen:</b> Voor volgende activa worden afwijkende afschrijvingsregels toegepast:</p>		
Activa	Toegepast percentage	Verantwoording

**Samenvatting van de waarderingsregels - deel 3**  
zoals voorgeschreven in het Rekendecreet

*SAMENVATTING VAN DE BELANGRIJKSTE WAARDERINGSREGELS*



Vlaamse overheid  
Departement Financiën en Begroting  
Financiële Diensten en Rapportering

## **NEERLEGGINGSFORMULIER:**

**Jaarrapportering**

**Vlaamse overheid  
in euro (EUR)**

Versie 2017

**Deel II  
Budgettair luik inclusief Reconciliatie**

UITVOERING MIDDELEN VAN DE VLAAMSE GEMEENSCHAP incl. DAB's  
en VAN DE RECHTSPERSONEN gebruikmakend van ORAFIN

MVG/DAB/RP	Jaar	Begrotingsartikel	Omschrijving	Toegewezen: Ja/Neen	Raming	Vorderingen Huidig Jaar
Rechtspersoon Rechtspersoon						
				TOTAAL	0	0









## STAAT VAN DE OPENSTAANDE VERBINTENISSEN

huidig boekjaar en betaalkalender

Begrotingsartikel (1) Omschrijving machtiging / verbintenis (2)	Soort (3)	ESR-code	(+)	(+)	(+)	(+)	Openstaande verbintenis op 31.12	Betaalkalender				
			Openstaande verbintenis en op 01.01	Nieuwe verbintenis sen	Annulering verbintenis sen vorige jaren	Verplichtinge n		N+1	N+2	N+3	N+4	N+5 (en later)
A: Verbintenis Vlaamse ministeries of DAB's op gesplitste kredieten												
			-	-	-	-	-	-	-	-	-	-
Totaal	A		-	-	-	-	-	-	-	-	-	-
B: Verbintenis Vlaamse ministeries op variabele kredieten												
			-	-	-	-	-	-	-	-	-	-
Totaal	B		-	-	-	-	-	-	-	-	-	-
C1: Verbintenis gefinancierd met toelagen van Vlaamse ministeries ingevolge vastleggingsmachtigingen												
			-	-	-	-	-	-	-	-	-	-
Totaal	C1		-	-	-	-	-	-	-	-	-	-
C2: Verbintenis gefinancierd met toelagen van Vlaamse ministeries ingevolge VAK afkomstig van FFEU												
			-	-	-	-	-	-	-	-	-	-
Totaal	C2		-	-	-	-	-	-	-	-	-	-
D1: Verbintenis gefinancierd met eigen ontvangsten												
			-	-	-	-	-	-	-	-	-	-
Totaal	D1		-	-	-	-	-	-	-	-	-	-
D2: Verbintenis gefinancierd met toelagen niet afkomstig van Vlaamse ministeries												
			-	-	-	-	-	-	-	-	-	-
Totaal	D2		-	-	-	-	-	-	-	-	-	-
E: Andere verbintenis niet volledig binnen het kalenderjaar vallend												
diverse contracten	D	7422	4.356.708		2.200.079		2.156.629	2.156.629				-
diverse contracten	D	1140	5.313	210.261			215.574	215.574				-
diverse contracten	D	1211	49.037.719	10.068.159			59.105.878	51.431.200	4.675.941	2.071.810	926.927	0
diverse contracten	D	1212	261.369	122.157			383.526	383.526				-
Totaal	E		53.661.109	10.400.577	2.200.079	-	61.861.607	54.186.929	4.675.941	2.071.810	926.927	0
<b>ALGEMEEN TOTAAL</b>			<b>53.661.109</b>	<b>10.400.577</b>	<b>2.200.079</b>	<b>-</b>	<b>61.861.607</b>	<b>54.186.929</b>	<b>4.675.941</b>	<b>2.071.810</b>	<b>926.927</b>	<b>0</b>

Nr.	244142664		VO 14.		
ESR code	ESR Beschrijving	Begroting	Endtoestand	Afwijking Absoluut	Afwijking Procentueel
<b>0</b>	<b>NIET-VERDEELDE ONTVANGSTEN</b>	<b>67.975.000</b>	<b>67.975.089</b>	<b>89</b>	<b>0,00%</b>
06	Ontvangsten te verdelen over hoofdgroepen 1 tot en met 9	0	0	0	0,00%
08	Interne verrichtingen	67.975.000	67.975.089	89	0,00%
08.1	Diverse interne verrichtingen en opnemingen uit reservefondsen	0	0	0	0,00%
08.21	Overgedragen overschot vorige boekjaren	67.975.000	67.975.089	89	0,00%
08.22	Over te dragen tekort van het boekjaar	0	0	0	0,00%
<b>1</b>	<b>LOPENDE ONTVANGSTEN VAN GOEDEREN EN DIENSTEN (CONSUMPTIEBESTEDINGEN)</b>	<b>162.005.000</b>	<b>170.853.993</b>	<b>8.848.993</b>	<b>5,46%</b>
16	Verkoop van niet-duurzame goederen en diensten	162.005.000	170.853.993	8.848.993	5,46%
18	Ontvangsten afkomstig van wegen- en waterbouwkundige werken	0	0	0	0,00%
19	Productie van investeringsgoederen in eigen beheer	0	0	0	0,00%
<b>2</b>	<b>RENTEN EN INKOMSTEN UIT EIGENDOM</b>	<b>3.764.000</b>	<b>3.701.579</b>	<b>-62.421</b>	<b>-1,66%</b>
26	Rente van overheidsvorderingen	42.000	60.298	18.298	43,57%
27	Exploitatiewinsten van overheidsbedrijven	0	0	0	0,00%
28	Overige opbrengsten van vermogen	3.722.000	3.641.281	-80.719	-2,17%
<b>3</b>	<b>INKOMENSOVERDRACHTEN VAN ANDERE SECTOREN</b>	<b>33.808.000</b>	<b>645.942</b>	<b>-33.162.058</b>	<b>-98,09%</b>
36	Indirecte belastingen en heffingen	33.808.000	0	-33.808.000	-100,00%
37	Directe belastingen en bijdragen gestort aan de socialezekeringsinstellingen	0	0	0	0,00%
38	Overige inkomensoverdrachten van bedrijven, financiële instellingen, vzw's t.b.v. de gezinnen en van gezinnen en	0	0	0	0,00%
39	Inkomensoverdrachten van het buitenland	0	645.942	645.942	0,00%
<b>4</b>	<b>INKOMENSOVERDRACHTEN BINNEN DE OVERHEIDSSECTOR</b>	<b>276.301.000</b>	<b>295.944.486</b>	<b>19.643.486</b>	<b>7,11%</b>
46	Inkomensoverdrachten binnen een institutionele groep	276.301.000	295.766.000	19.465.000	7,04%
46.10	Van de institutionele overheid (MVG + IVAzrp)	276.099.000	295.564.000	19.465.000	7,05%
46.20	Van niet-organieke begrotingsfondsen	0	0	0	0,00%
46.30	Van een DAB	0	0	0	0,00%
46.40	Van een VOL, IVAzrp, EVAzrp, SAR en EV	202.000	202.000	0	0,00%
46.50	Van onderwijsinstellingen van de institutionele overheid	0	0	0	0,00%
46.60	Van vzw's van de overheid	0	0	0	0,00%
46.70	Van andere eenheden van de overheid	0	0	0	0,00%
47	Inkomensoverdrachten van de socialezekerheidsinstellingen	0	0	0	0,00%
48	Inkomensoverdrachten van lokale overheden	0	50.000	50.000	0,00%
49	Inkomensoverdrachten van andere institutionele groepen (federale overheid, gemeenschappen, gewesten,	0	128.486	128.486	0,00%
<b>5</b>	<b>KAPITAALOVERDRACHTEN VAN ANDERE SECTOREN</b>	<b>0</b>	<b>0</b>	<b>0</b>	<b>0,00%</b>
56	Vermogensheffingen	0	0	0	0,00%
57	Kapitaaloverdrachten van bedrijven en financiële instellingen (exclusief vermogensheffingen)	0	0	0	0,00%
58	Kapitaaloverdrachten van vzw's t.b.v. de gezinnen en van gezinnen (exclusief vermogensheffingen)	0	0	0	0,00%
59	Kapitaaloverdrachten van het buitenland	0	0	0	0,00%
<b>6</b>	<b>KAPITAALOVERDRACHTEN BINNEN DE OVERHEIDSSECTOR</b>	<b>0</b>	<b>0</b>	<b>0</b>	<b>0,00%</b>
66	Kapitaaloverdrachten binnen een institutionele groep	0	0	0	0,00%
66.11	Investeringsbijdragen van de institutionele overheid	0	0	0	0,00%
66.12	Overige kapitaaloverdrachten van de institutionele overheid	0	0	0	0,00%
66.21	Investeringsbijdragen van niet-organieke begrotingsfondsen	0	0	0	0,00%
66.22	Overige kapitaaloverdrachten van niet-organieke begrotingsfondsen	0	0	0	0,00%
66.31	Investeringsbijdragen van een DAB	0	0	0	0,00%
66.32	Overige kapitaaloverdrachten van een DAB	0	0	0	0,00%
66.41	Investeringsbijdragen van een VOL, IVAzrp, EVAzrp, SAR en EV	0	0	0	0,00%
66.42	Overige kapitaaloverdrachten van een VOL, IVAzrp, EVAzrp, SAR en EV	0	0	0	0,00%
66.51	Investeringsbijdragen van onderwijsinstellingen van de institutionele overheid	0	0	0	0,00%
66.52	Overige kapitaaloverdrachten van onderwijsinstellingen van de institutionele overheid	0	0	0	0,00%
66.61	Investeringsbijdragen van vzw's van de overheid	0	0	0	0,00%
66.62	Overige kapitaaloverdrachten van vzw's van de overheid	0	0	0	0,00%
66.71	Investeringsbijdragen van andere eenheden van de overheid	0	0	0	0,00%
66.72	Overige kapitaaloverdrachten van andere eenheden van de overheid	0	0	0	0,00%
67	Kapitaaloverdrachten van de socialezekerheidsinstellingen	0	0	0	0,00%
68	Kapitaaloverdrachten van lokale overheden	0	0	0	0,00%
69	Kapitaaloverdrachten van andere institutionele groepen (federale overheid, gemeenschappen, gewesten,	0	0	0	0,00%
<b>7</b>	<b>DESINVESTERINGEN</b>	<b>492.000</b>	<b>515.248</b>	<b>23.248</b>	<b>4,73%</b>
76	Verkoop van onroerende goederen in het binnenland	0	0	0	0,00%
77	Verkoop van overige investeringsgoederen, waaronder immateriële goederen	492.000	515.248	23.248	4,73%
78	Voorraadverminderingen	0	0	0	0,00%
<b>8</b>	<b>KREDIETAFLOSSINGEN EN VEREFFENINGEN VAN DEELNEMINGEN; ANDERE FINANCIËLE PRODUCTEN</b>	<b>0</b>	<b>0</b>	<b>0</b>	<b>0,00%</b>
86	Kredietaflossingen door en vereffeningen van deelnemingen in bedrijven en financiële instellingen en andere	0	0	0	0,00%
87	Kredietaflossingen door vzw's t.b.v. de gezinnen en door gezinnen	0	0	0	0,00%
88	Kredietaflossingen door en vereffening van deelnemingen in het buitenland	0	0	0	0,00%
89	Kredietaflossingen binnen de overheidssector	0	0	0	0,00%
<b>9</b>	<b>OVERHEIDSSCHULD</b>	<b>0</b>	<b>1.754.236</b>	<b>1.754.236</b>	<b>0,00%</b>
96	Opbrengst van leningen met een looptijd van meer dan één jaar	0	1.754.236	1.754.236	0,00%
97	Aanruitingen	0	0	0	0,00%
98	Verhoging van het eigen vermogen	0	0	0	0,00%
	<b>TOTAAL ONTVANGSTEN</b>	<b>544.345.000</b>	<b>541.390.574</b>	<b>-2.954.426</b>	<b>-0,54%</b>
<b>0</b>	<b>NIET-VERDEELDE UITGAVEN</b>	<b>62.775.000</b>	<b>61.296.024</b>	<b>-1.478.976</b>	<b>-2,36%</b>
01	Uitgaven te verdelen over de hoofdgroepen 1 tot en met 9	0	0	0	0,00%
03	Interne verrichtingen	62.775.000	61.296.024	-1.478.976	-2,36%
03.1	Diverse interne verrichtingen en spijzen van reservefondsen	0	0	0	0,00%
03.21	Overgedragen tekort vorige boekjaren	0	0	0	0,00%
03.22	Over te dragen overschot van het boekjaar	62.775.000	61.296.024	-1.478.976	-2,36%
04	Annuliteiten met betrekking tot financiële leasing	0	0	0	0,00%
<b>1</b>	<b>LOPENDE UITGAVEN VOOR GOEDEREN EN DIENSTEN (CONSUMPTIEBESTEDINGEN)</b>	<b>449.622.000</b>	<b>452.418.339</b>	<b>2.796.339</b>	<b>0,62%</b>
11	Lonen en sociale lasten	176.280.000	191.482.678	15.202.678	8,62%
12	Aankoop van niet-duurzame goederen en diensten	273.342.000	260.935.661	-12.406.339	-4,54%
14	Herstel en niet-waardevermeerderend onderhoud van wegen- en waterbouwkundige werken	0	0	0	0,00%
<b>2</b>	<b>RENTEN EN HUURGELDEN VAN GRONDEN</b>	<b>0</b>	<b>8</b>	<b>8</b>	<b>0,00%</b>
21	Rente op overheidsschuld	0	8	8	0,00%
24	Huurgelden van gronden	0	0	0	0,00%
25	Uitbetaalde dividenden	0	0	0	0,00%
<b>3</b>	<b>INKOMENSOVERDRACHTEN AAN ANDERE SECTOREN</b>	<b>602.000</b>	<b>530.415</b>	<b>-71.585</b>	<b>-11,89%</b>
31	Exploitatiesubsidies	0	0	0	0,00%
32	Inkomensoverdrachten, die geen exploitatiesubsidies zijn, aan bedrijven en financiële instellingen	0	0	0	0,00%
33	Inkomensoverdrachten aan vzw's t.b.v. de gezinnen	602.000	530.415	-71.585	-11,89%
34	Inkomensoverdrachten aan gezinnen	0	0	0	0,00%
35	Inkomensoverdrachten aan het buitenland	0	0	0	0,00%
<b>4</b>	<b>INKOMENSOVERDRACHTEN BINNEN DE OVERHEIDSSECTOR</b>	<b>14.911.000</b>	<b>13.651.325</b>	<b>-1.259.675</b>	<b>-8,45%</b>
41	Inkomensoverdrachten binnen een institutionele groep	13.651.000	13.651.325	325	0,00%
41.10	Aan de institutionele overheid (MVG + IVAzrp)	13.651.000	13.651.325	325	0,00%
41.20	Aan niet-organieke begrotingsfondsen	0	0	0	0,00%
41.30	Aan een DAB	0	0	0	0,00%
41.40	Aan een VOL, IVAzrp, EVAzrp, SAR en EV	0	0	0	0,00%
41.50	Aan onderwijsinstellingen van de institutionele overheid	0	0	0	0,00%
41.60	Aan vzw's van de overheid	0	0	0	0,00%
41.70	Aan andere eenheden van de overheid	0	0	0	0,00%
42	Inkomensoverdrachten aan de socialezekerheidsinstellingen	0	0	0	0,00%
43	Inkomensoverdrachten aan lokale overheden	0	0	0	0,00%
44	Inkomensoverdrachten aan het gesubsidieerd autonoom onderwijs	0	0	0	0,00%
45	Inkomensoverdrachten aan andere institutionele groepen (federale overheid, gemeenschappen, gewesten,	1.260.000	0	-1.260.000	-100,00%
<b>5</b>	<b>KAPITAALOVERDRACHTEN AAN ANDERE SECTOREN</b>	<b>0</b>	<b>0</b>	<b>0</b>	<b>0,00%</b>
51	Kapitaaloverdrachten aan bedrijven en financiële instellingen	0	0	0	0,00%
52	Kapitaaloverdrachten aan vzw's t.b.v. de gezinnen	0	0	0	0,00%
53	Kapitaaloverdrachten aan gezinnen	0	0	0	0,00%
54	Kapitaaloverdrachten aan het buitenland	0	0	0	0,00%
<b>6</b>	<b>KAPITAALOVERDRACHTEN BINNEN DE OVERHEIDSSECTOR</b>	<b>0</b>	<b>0</b>	<b>0</b>	<b>0,00%</b>
61	Kapitaaloverdrachten binnen een institutionele groep	0	0	0	0,00%
61.11	Investeringsbijdragen aan de institutionele overheid (MVG + IVAzrp)	0	0	0	0,00%
61.12	Overige kapitaaloverdrachten aan de institutionele overheid (MVG + IVAzrp)	0	0	0	0,00%

ESR code	ESR Beschrijving	Begroting	Eindtoestand	Afwijking Absoluut	Afwijking Procentueel
61.21	Investeringsbijdragen aan niet-organieke begrotingsfondsen	0	0	0	
61.22	Overige kapitaaloverdrachten aan niet-organieke begrotingsfondsen	0	0	0	
61.31	Investeringsbijdragen aan een DAB	0	0	0	
61.32	Overige kapitaaloverdrachten aan een DAB	0	0	0	
61.41	Investeringsbijdragen aan een VOL IVArp, EVApr, SAR en EV	0	0	0	
61.42	Overige kapitaaloverdrachten aan een VOL IVArp, EVApr, SAR en EV	0	0	0	
61.51	Investeringsbijdragen aan onderwijsinstellingen van de institutionele overheid	0	0	0	
61.52	Overige kapitaaloverdrachten aan onderwijsinstellingen van de institutionele overheid	0	0	0	
61.61	Investeringsbijdragen aan vzw's van de overheid	0	0	0	
61.62	Overige kapitaaloverdrachten aan vzw's van de overheid	0	0	0	
61.71	Investeringsbijdragen aan andere eenheden van de overheid	0	0	0	
61.72	Overige kapitaaloverdrachten aan andere eenheden van de overheid	0	0	0	
62	Kapitaaloverdrachten aan de socialezekerheidsinstellingen	0	0	0	
63	Kapitaaloverdrachten aan lokale overheden	0	0	0	
64	Kapitaaloverdrachten aan het gesubsidieerd autonoom onderwijs	0	0	0	
65	Kapitaaloverdrachten aan andere institutionele groepen (federale overheid, gemeenschappen, gewesten)	0	0	0	
<b>7</b>	<b>INVESTERINGEN</b>	<b>16.435.000</b>	<b>13.277.903</b>	<b>-3.157.097</b>	<b>-19,21%</b>
71	Aankoop van gronden en gebouwen in het binnenland	0	0	0	
72	Nieuwbouw van gebouwen	4.210.000	3.280.195	-929.805	-22,09%
73	Wegen- en waterbouwkundige werken	0	0	0	
74	Verwerving van overige investeringsgoederen, waaronder immateriële goederen	12.225.000	9.997.708	-2.227.292	-18,22%
75	Voorraadtoename	0	0	0	
<b>8</b>	<b>KREDIETVERLENINGEN EN DEELNEMINGEN; ANDERE FINANCIËLE PRODUCTEN</b>	<b>0</b>	<b>0</b>	<b>0</b>	
81	Kredietverleningen aan en deelnemingen in bedrijven en financiële instellingen en andere financiële producten	0	0	0	
82	Kredietverleningen aan vzw's t.b.v. de gezinnen	0	0	0	
83	Kredietverleningen aan gezinnen	0	0	0	
84	Kredietverleningen aan en deelnemingen in het buitenland	0	0	0	
85	Kredietverleningen binnen de overheidssector	0	0	0	
<b>9</b>	<b>OVERHEIDSSCHULD</b>	<b>0</b>	<b>216.560</b>	<b>216.560</b>	
91	Aflossingen van leningen met een looptijd van meer dan één jaar	0	216.560	216.560	
92	Ontmuntingen	0	0	0	
93	Verlaging van het eigen vermogen	0	0	0	
	<b>TOTAAL UITGAVEN</b>	<b>544.345.000</b>	<b>541.390.574</b>	<b>-2.954.426</b>	<b>-0,54%</b>
	<b>Evenwicht Totale Ontvangsten vs Uitgaven: moet 0 zijn</b>	<b>0</b>	<b>0</b>	<b>0</b>	
	<b>ESR-ontvangsten</b>	<b>200.069.000</b>	<b>175.895.249</b>	<b>-24.173.751</b>	<b>-12,08%</b>
	<b>ESR-uitgaven</b>	<b>467.919.000</b>	<b>466.226.665</b>	<b>-1.692.335</b>	<b>-0,36%</b>
	<b>ESR-vorderingsaldo</b>	<b>-267.850.000</b>	<b>-290.331.417</b>	<b>-22.481.417</b>	<b>-8,39%</b>
	<b>Begrotingssaldo: opbouw (+) / Interling (-)</b>	<b>-5.200.000</b>	<b>-6.679.065</b>	<b>-1.479.065</b>	<b>-28,44%</b>

ESR code	ESR Beschrijving	Begroting	Eindtoestand	Afwijking Absoluut	Afwijking Procentueel
	<b>Totaal Ontvangsten</b>	<b>544.345.000</b>	<b>541.390.574</b>	<b>-2.954.426</b>	<b>-0,54%</b>
ESR 9	Leningen	0	1.754.236	1.754.236	
ESR 8	KVD	0	0	-	
46.1-66.1	Dotaties MVG	276.099.000	295.564.000	19.465.000	7,05%
ESR 46.3-7 en ESR 66.3-7	Dotaties DAB, RP	202.000	202.000	-	0,00%
ESR 08.21	Overgedragen overschot	67.975.000	67.975.089	89	0,00%
ESR 08.22	Over te dragen tekort	0	0	-	
ESR 08.10	Interne Verrichtingen	0	0	-	
	<b>Totaal ESR-gecorrigeerde ontvangsten</b>	<b>200.069.000</b>	<b>175.895.249</b>	<b>-24.173.751</b>	<b>-12,08%</b>
	<b>Totaal Uitgaven</b>	<b>544.345.000</b>	<b>541.390.574</b>	<b>-2.954.426</b>	<b>-0,54%</b>
ESR 9	Aflossing Schuld	0	216.560	216.560	
ESR 8	KVD	0	0	-	
41.1-61.1	Dotaties MVG	13.651.000	13.651.325	325	0,00%
ESR 41.3-7 en ESR 61.3-7	Dotaties DAB, RP	0	0	-	
ESR 03.22	Over te dragen overschot	62.775.000	61.296.024	-1.478.976	-2,36%
ESR 03.21	Overgedragen tekort	0	0	-	
ESR 03.10	Interne Verrichtingen	0	0	-	
	<b>Totaal ESR-gecorrigeerde uitgaven</b>	<b>467.919.000</b>	<b>466.226.665</b>	<b>-1.692.335</b>	<b>-0,36%</b>
	<b>Begrotingssaldo: opbouw (+) / Interling (-)</b>	<b>-5.200.000</b>	<b>-6.679.065</b>	<b>-1.479.065</b>	<b>-28,44%</b>
	<b>ESR-Vorderingsaldo</b>	<b>-267.850.000</b>	<b>-290.331.417</b>	<b>-22.481.417</b>	<b>-8,39%</b>

Nr.	244142664	VO 16
-----	-----------	-------

**SUBSIDIES AAN LOKALE BESTUREN**

KBO nr	Begunstigde	ESR code	Totaal bedrag subsidie
<b>TOTAAL</b>			<b>0</b>

















KRUISTABEL ESR-COFOG OVER DE UITVOERINGSREKENING VAN DE UITGAVENBEGROTING VAN HET JAAR

ESR / COFOG	00000	01.71 Verrichting	01.72 Aflossing en o	N VAN OMROEPEN EN	Ukeling op het gebied va	maak uw keuze	maak uw keuze	maak uw keuze	maak uw keuze	TOTAAL
91.10			216.560							
91.20			0							
91.30			0							
91.70			0							
<b>92</b>									0	
<b>93</b>										0
<b>TOTAAL</b>	<b>74.947.349</b>	<b>8</b>	<b>216.560</b>	<b>464.360.153</b>	<b>1.866.505</b>	<b>0</b>	<b>0</b>	<b>0</b>	<b>0</b>	<b>541.390.574</b>

## DETAIL VAN DE RESERVEFONDSEN

gebaseerd op art. 40 §2 van het Rekendecreet

Decretale basis  
Naam fonds

	Initiële begroting	Laatste begroting	Uitvoering
<b>Beginsaldo (+)</b>			
<b>Toevoeging (03.10.2) (+)</b>	0	0	0
<i>Oorsprong (ESR-code)</i>			
<b>Opneming (08.10.2) (+)</b>	0	0	0
<i>Aanwending (ESR-code)</i>			
<b>Eindsaldo</b>	0	0	0

Decretale basis  
Naam fonds

	Initiële begroting	Laatste begroting	Uitvoering
<b>Beginsaldo (+)</b>			
<b>Toevoeging (03.10.2) (+)</b>	0	0	0
<i>Oorsprong (ESR-code)</i>			
<b>Opneming (08.10.2) (+)</b>	0	0	0
<i>Aanwending (ESR-code)</i>			
<b>Eindsaldo</b>	0	0	0

Nr.	244142664	VO 19
-----	-----------	-------

## AANSLUITING ECONOMISCH- MET BEGROTINGSRESULTAAT

gebaseerd op art. 45, 4° van het Rekendecreet

	code	Boekjaar
<b>Te bestemmen bedrijfseconomisch resultaat (+/-)</b>	9905	<b>64.461.562</b>

### Verrichtingen zonder impact op het begrotingsresultaat

Afschrijvingen en waardeverminderingen op vast activa (+)	630	18.041.145
Waardeverminderingen op voorraden, bestellingen in uitvoering en handelsvorderingen (+)	631/4	-189.768
Voorzieningen voor risico's en kosten (+)	635/8	-3.148.700
Terugneming van afschrijvingen en van waardeverminderingen op immateriële en materiële vaste activa (-)	760	-
Terugneming van voorzieningen voor uitzonderlijke risico's en kosten (-)	7620	-
Terugneming van waardevermindering op financiële vaste activa(-)	761	-
Terugneming van voorzieningen voor uitzonderlijke financiële risico's en kosten (-)	7621	-
Niet-recurrente afschrijvingen en waardeverminderingen op oprichtingskosten, op immateriële en materiële vaste activa (+)	660	-
Voorzieningen voor uitzonderlijke bedrijfsrisico's en -kosten: toevoegingen (bestedingen) (+)/(-)	6620	-
Waardeverminderingen op fin vaste activa (+)	661	-
Voorzieningen voor uitzonderlijke financiële risico's en kosten: toevoegingen (bestedingen) (+)/(-)	6621	-
Meerwaarden bij de realisatie van immateriële en materiële vaste activa (-)	7630	-59.601.534
Meerwaarden bij de realisatie van financiële vaste activa (-)	7631	-
Minderwaarden bij de realisatie van immateriële en materiële vaste activa (+)	6630	-
Minderwaarden bij de realisatie van financiële vaste activa (+)	6631	-
Meerwaarde op de courante realisatie van materiële vaste activa (-)	741	-515.248
Minderwaarde op de courante realisatie van materiële vaste activa (+)	641	94.340
Mutatie Provisie niet-opgenomen vakantiedagen (+/-)	VO 6.9	-
Verrekening kapitaalsubsidies eigen investeringenIn resultaat genomen kapitaalsubsidie (-)	753	-
<i>Anderen (nader toe te lichten)</i>		
<i>Overschrijding begrenzing commerciële communicatie en BAN</i>	700	7.475.000
<i>Dotatie herstructurering</i>	700	2.352.000
<i>Verrekening kapitaalsubsidies eigen investeringen (-)</i>	753	-35.584
<i>Provisie enkel vakantiegeld</i>	620	187.044
<i>Herwaardering einde boekjaar</i>	656	233.579
<i>Handelsvorderingen</i>	634	63.659
<i>Voorraden</i>	71+609	-19.883.255

### Verrichtingen met uitsluitend impact op het begrotingsresultaat (niet op bedrijfseconomisch resultaat)

Investeringen in immateriële en materiële vaste activa (-)	ESR 71/4	-13.277.903
Kapitaalverstekkingen van het boekjaar en aankopen van aandelen en obligaties (-)	ESR 81/5	-
Correctie op ESR 81.70 mbt Rente op SWAPs (+)		
Verkopen op materiële en immateriële vaste activa (+)	ESR 76/7	515.248
Terugbetalingen van Kapitaalverstekkingen van het boekjaar en verkopen van aandelen en obligaties (+)	ESR 86/9	-
Correctie op ESR 86.70 mbt Rente op SWAPs (-)		
Nieuw aangegane leningen van het boekjaar (+)	ESR 96	1.754.236
Afbetaling kapitaalgedeelte lening (-)	ESR 91	-216.560
Aangaan kapitaalverhoging in cash (+)	ESR 98	-
Terugbetalingen kapitaal of uitgiftepremies in cash (-)	ESR 93	-
Diverse interne verrichtingen en opnemingen uit reservefondsen (+)	ESR 08.10	-
Diverse interne verrichtingen en spijzigen van reservefondsen (-)	ESR 03.10	-
Nieuw toegekende kapitaalsubsidies eigen investeringen (+)	VO 6.8	
<i>Anderen (nader toe te lichten)</i>		
<i>Doorstorting excedent voorgaande jaren</i>	ESR 41.10	-5.000.000
<i>Dotatie IWT en IBBT</i>	ESR 46.40	11.673
<i>Subsidie Brussels Philharmonic vanuit VI. Gemeenschap</i>	ESR 33.00	82.081
<i>Inkomstenoverdrachten van VRT aan Brussels Philharmonic</i>	ESR 46.10	-82.081

### Begrotingsresultaat

calcul	berekend na aansluiting	<b>-6.679.065,14</b>
VO14	Begrotingssaldo: opbouw (+) / intering (-)	<b>-6.679.065,14</b>

0,00

**TOELICHTINGEN BIJ DE UITVOERINGSREKENING VAN DE BEGROTING EN ANDERE VERSLAGEN**Jaarverslag

Gelieve uw verslag in een **afzonderlijk** document over te maken via de voorziene procedure

Verslag van de Commissarissen

Indien uw rekening wordt gereviseerd door een revisor/Commissaris, gelieve uw verslag in een **afzonderlijk** document over te maken via de voorziene procedure.

Verslag Regeringsafgevaardigde Financiën en Begroting

Indien uw rekening wordt gereviseerd door een regeringsafgevaardigde/-commissaris, gelieve uw verslag in een **afzonderlijk** document over te maken via de voorziene procedure.

Toelichting bij de begrotingsuitvoering


Hieronder of in een afzonderlijk Word- en/of Excelbestand komt conform artikel 31, 4° en artikel 45, 5° van het Rekendecreet van 8 juli 2011 de toelichting bij de balans, resultatenrekening en uitvoering van de begroting.

De toelichting moet commentaar bevatten waarin een getrouw beeld wordt gegeven van gang van zaken van het boekjaar, daaraan toegevoegd, gebeurtenissen na balansdatum tot en met indiening.

Doelstellingen:

- Feiten en gebeurtenissen in ruimere dan financiële context plaatsen;
- Werkelijk beeld geven van gebeuren binnen onderneming.

Verder wordt bij de vermelde gegevens in vol 1. tot en met vol. 4 additionele informatie, uitleg of verklaringen gegeven voor zover de ertoe behorende detaillering in vol. 6 tot en met vol. 19 dit nog niet bevat







Vlaamse overheid  
Departement Financiën en Begroting  
Financiële Diensten en Rapportering

## **NEERLEGGINGSFORMULIER:**

**Jaarrapportering**

**Vlaamse overheid  
in euro (EUR)**

Versie 2017

Deel III

Building Blocks inclusief aansluiting met Deel I

Geen onderdeel van controle revisor

Finale versie due 15/4









































































































?



Controlling entry	00
Name of customer	Cuba-Russia
Ref	gubru-russ@01.de
Invoice number	14072310

**BUILDING BLOCK EBA, Zhora JAF '8**

ID	DATE	DATE CLOSING	CAT INSTR1	CAT INSTR2	RM CODE	EBA INSTR*	ID COUNTRY*	ID COUNTRY*	EBA COUNTRY*	OPENING VALUE	OPENING %	ACQUISITION VALUE	CONVERSION	INJECTION AMT	PUBLIC PARTNER	PRIVATE PARTNER	DISPOSAL VALUE	PUBLIC ACQUIRER	WITHDRAWAL	LIBERATION	REVALUATION	CLOSING VALUE	CLOSING %	CIEHS	EVIDENCE # IN	LIVING BALANCE DEBT	BALANCE POST	DEBIT POST
VST - Vietnam Trade an T	2444264	No	31/12/2016	31/12/2017	28	F 212	Dodge	42244102	S 11	77.000,00	5,00				No	Yes	No	No			77.000,00	5,00	0,00		77.000,00	280	280000	
VST - Vietnam Trade an T	2444264	No	31/12/2016	31/12/2017	28	F 212	Ural	44121100	S 11	12.997.200,00	10,00			No	Yes	No	No	No			12.997.200,00	10,00	0,00		12.997.200,00	280	280000	
VST - Vietnam Trade an T	2444264	No	31/12/2016	31/12/2017	28	F 212	De Chawen	84658101	S 11	82.500,00	10,00			No	Yes	No	No	No			82.500,00	10,00	0,00		82.500,00	280	280000	
VST - Vietnam Trade an T	2444264	No	31/12/2016	31/12/2017	28	F 212	Mekong	92384102	S 11	82.500,00	5,00			No	Yes	No	No	No			82.500,00	5,00	0,00		82.500,00	280	280000	
										0,00											0,00		0,00					
										0,00											0,00		0,00					
										0,00											0,00		0,00					
										0,00											0,00		0,00					
										0,00											0,00		0,00					
										0,00											0,00		0,00					
										0,00											0,00		0,00					
										0,00											0,00		0,00					
										0,00											0,00		0,00					
										0,00											0,00		0,00					
										0,00											0,00		0,00					
										0,00											0,00		0,00					
										0,00											0,00		0,00					
										0,00											0,00		0,00					
										0,00											0,00		0,00					
										0,00											0,00		0,00					
										0,00											0,00		0,00					
										0,00											0,00		0,00					
										0,00											0,00		0,00					
										0,00											0,00		0,00					
										0,00											0,00		0,00					
										0,00											0,00		0,00					
										0,00											0,00		0,00					
										0,00											0,00		0,00					
										0,00											0,00		0,00					
										0,00											0,00		0,00					
										0,00											0,00		0,00					
										0,00											0,00		0,00					
										0,00											0,00		0,00					
										0,00											0,00		0,00					
										0,00											0,00		0,00					
										0,00											0,00		0,00					
										0,00											0,00		0,00					
										0,00											0,00		0,00					
										0,00											0,00		0,00					
										0,00											0,00		0,00					
										0,00											0,00		0,00					
										0,00											0,00		0,00					
										0,00											0,00		0,00					
										0,00											0,00		0,00					
										0,00											0,00		0,00					
										0,00											0,00		0,00					
										0,00											0,00		0,00					
										0,00											0,00		0,00					
										0,00											0,00		0,00					
										0,00											0,00		0,00					
										0,00											0,00		0,00					
										0,00											0,00		0,00					
										0,00											0,00		0,00					
										0,00											0,00		0,00					
										0,00											0,00		0,00					
										0,00											0,00		0,00					
										0,00											0,00		0,00					
										0,00											0,00		0,00					
										0,00											0,00		0,00					
										0,00											0,00		0,00					
										0,00											0,00		0,00					
										0,00											0,00		0,00					
										0,00											0,00		0,00					
										0,00											0,00		0,00					
										0,00											0,00		0,00					
										0,00											0,00		0,00					
										0,00											0,00		0,00					
										0,																		



























































## Aansluiting Building Blocks met jaarrekening

ACTIVA		code jrrk	saldo	bron	detail bron (rekeningen MAR)
Oprichtingskosten		20	-	P&S-balans	20
Immateriële vaste activa		21	8.184.585	P&S-balans	21
Materiële vaste activa		22/27	41.591.391	P&S-balans	22 t/m 27
Financiële vaste activa - verbonden ondernemingen	Deelnemingen	280	13.802.705	BB	
Financiële vaste activa - verbonden ondernemingen	Vorderingen	281	-	BB	
Financiële vaste activa - ondernemingen waarmee deelnemingsverhouding bestaat	Deelnemingen	282	-	BB	
Financiële vaste activa - ondernemingen waarmee deelnemingsverhouding bestaat	Vorderingen	283	-	BB	
Financiële vaste activa - andere	Aandelen	284	-	BB	
Financiële vaste activa - andere	Vorderingen en borgtochten	285/8	-	BB	
Vorderingen op meer dan één jaar	Handelsvorderingen	290	-	BB	
Vorderingen op meer dan één jaar	Overige vorderingen	291	77.651.122	BB	
Voorraden en bestellingen in uitvoering		3	100.178.762	P&S-balans	3
Vorderingen op ten hoogste één jaar	Handelsvorderingen	40	51.546.720	BB	
Vorderingen op ten hoogste één jaar	Overige vorderingen	41	7.419.260	BB	
Geldbeleggingen	Eigen aandelen	50	-	BB	
Geldbeleggingen	Overige beleggingen	51/53	-	BB	
Geldbeleggingen	Overige beleggingen	51/53	-	P&S-balans	Edele metalen en kunstwerken
Liquide middelen		54/58	130.906.894	BB	
Liquide middelen		54/58	90.770	P&S-balans	57
Liquide middelen		54/58	1.568	P&S-balans	58
Liquide middelen		490/1	4.947.458	BB	
Niet aangeduid 'maak uw keuze'	onverdeeld		-	BB	
<b>Totaal actief</b>	<b>op basis building blocks</b>		<b>436.321.235</b>		
	<b>volgens</b>				
	<b>jaarrekening</b>		<b>436.321.235</b>	<b>ACTIVA 21/58</b>	
	<b>DELTA</b>		<b>0</b>		

PASSIVA		code jrrk	saldo	bron	detail bron (rekeningen MAR)
Kapitaal		10	137.509.337	BB	
Uitgiftepremie		11	-	BB	
Herwaarderingsmeerwaarden		12	-	BB	
Reserves		13	92.352.330	BB	
Overgedragen winst		14	45.551.079	BB	
Kapitaalsubsidies		15	15.905	BB	
Voorschot aan de vennoten op verdeling netto-actief		19	-	BB	
Voorzieningen en uitgestelde belastingen		16	6.064.982	P&S-balans	16
Schulden op meer dan één jaar	Financiële schulden KT+LT	42-170/4	-	BB	
Schulden op meer dan één jaar	Handelsschulden	175	-	BB	
Schulden op meer dan één jaar	Ontvangen vooruitbetalingen op bestellingen	176	-	BB	
Schulden op meer dan één jaar	Overige schulden	178/9	-	BB	
Schulden op ten hoogste één jaar	Schulden op meer dan één jaar die binnen het jaar vervallen	42	1.905.315	BB	
Schulden op ten hoogste één jaar	Financiële schulden	43	-	BB	
Schulden op ten hoogste één jaar	Handelsschulden	44	79.019.540	BB	
Schulden op ten hoogste één jaar	Ontvangen vooruitbetalingen op bestellingen	46	-	BB	
Schulden op ten hoogste één jaar	Schulden mbt belastingen, bezoldigingen en sociale lasten	45	51.117.276	BB	
Schulden op ten hoogste één jaar	Overige schulden	47/48	17.418.940	BB	
Overlopende rekeningen		492/3	5.366.532	BB	
<b>Totaal passief</b>	<b>op basis building blocks</b>		<b>436.321.235</b>		
	<b>volgens</b>				
	<b>jaarrekening</b>		<b>436.321.235</b>	<b>PASSIVA 10/49</b>	
	<b>DELTA</b>		<b>0</b>		



