



**DEPARTEMENT
FINANCIËN &
BEGROTING**



NEERLEGGINGSFORMULIER:

Jaarrapportering

**Vlaamse overheid
in euro (EUR)**

Versie 2017

Voor meer informatie omtrent de neerlegging van de formulieren kan u terecht op de website van het Departement F&B:

<http://handleidingboekhoudregels.vonet.be/>

<https://handleidingboekhoudregels.vlaanderen.be/>

of u neemt contact op via

rechtspersonen@fb.vlaanderen.be

				1	EUR	
						VO 1.1

JAARREKENING IN EURO'S

Naam: **VMSW - Vlaamse Maatschappij voor Sociaal Wonen**

Rechtsvorm: **Naamloze Vennootschap**

Adres: **Havenlaan** Nr: **88** Bus: **94**

Postnummer: **1000** Gemeente: **Brussel**

Land: **België**

Rechtspersonenregister (RPR) - Rechtbank van koophandel van: **Brussel (Nederlandstalig)**

Internetadres * : <http://www.vmsw.be>

Ondernemingsnummer **236506487**

DATUM **22/08/2006** van de neerlegging van de oprichtingsakte OF van het recentste stuk dat de datum van bekendmaking van de oprichtingsakte en van de akte tot statutenwijziging vermeldt.

JAARREKENING goedgekeurd door de algemene vergadering** van **[]**

met betrekking tot het boekjaar dat de periode dekt van **01/01/2017** tot **31/12/2017**

Vorig boekjaar van **01/01/2016** tot **31/12/2016**

De bedragen van het vorige boekjaar **zijn /** *** identiek met die welke eerder openbaar werden gemaakt.

Model van jaarrekening voorzien in het Rekendecreet, art 31.

VOLLEDIGE LIJST met naam, voornamen, beroep, woonplaats (adres, nummer, postnummer en gemeente) en functie in de vereniging van de BESTUURDERS EN COMMISSARISSEN en , in voorkomend geval, van de vertegenwoordiger in België van de buitenlandse vereniging.

Ben Forier - Gedelegeerd bestuurder
 Havenlaan 88 bus 94
 1000 Brussel

Vera Van der Borght - Voorzitter van de Raad van Bestuur
 Exterkenstraat 1B
 9310 Moorsel

Luk Deconinck - Ondervoorzitter van de Raad van Bestuur (einde mandaat : 17/01/2018), vervangen door Yann Van Rompaey
 Bergensesteenweg 36
 1600 Sint-Pieters-Leeuw

(eventueel vervolg op bladzijde.....)

Is gevoegd bij deze jaarrekening: **[Het verslag van de commissarissen]**

Totaal aantal neergelegde bladen: **[]**

Totaal aantal neergelegde bijlage cfr. VO 20: **[]**

<p>Handtekening (naam en hoedanigheid)</p> <p>Benedict e Forier (Signatur e)</p> <p align="center">Ben Forier Gedelegeerd bestuurder</p>	<p>Handtekening (naam en hoedanigheid)</p> <p>Vera Van der Borght (Signature)</p> <p align="center">Vera Van der Borght Voorzitter Raad van Bestuur</p>
---	--

* Facultatieve vermelding.

** of de raad van bestuur. **Handtekening(en) gevalideerd maar opnieuw verwijderd wegens de bescherming van de persoonlijke levenssfeer**

*** Schrappen wat niet van toepassing is.

OPDRACHT VOOR NAZICHT OF CORRECTIE

Facultatieve vermeldingen:

- indien de jaarrekening werd geverifieerd of gecorrigeerd door een externe accountant of door een bedrijfsrevisor die niet de commissaris is, kunnen hierna worden vermeld: naam, voornamen, beroep en woonplaats van elke externe accountant of bedrijfsrevisor en zijn lidmaatschapsnummer bij zijn Instituut, evenals de aard van zijn opdracht:

- A. Het voeren van de boekhouding van de vereniging,
- B. Het opstellen van de jaarrekening,
- C. Het verifiëren van de jaarrekening en/of
- D. Het corrigeren van de jaarrekening.

- indien taken bedoeld onder A. of onder B. uitgevoerd zijn door erkende boekhouders of door erkende boekhouders-fiscalisten, kunnen hierna worden vermeld: naam, voornamen, beroep en woonplaats van elke erkende boekhouder of erkende boekhouder-fiscalist en zijn lidmaatschapsnummer bij het Beroepsinstituut van erkende Boekhouders en Fiscalisten, evenals de aard van zijn opdracht.

Naam, voornamen, beroep en woonplaats	Lidmaatschapsnummer	Aard van de opdracht (A, B, C en/of D)

LIJST VAN DE BESTUURDERS EN COMMISSARISSEN (vervolg van blz. VO 1.1)

Yann Van Rompaey - Bestuurder (t.e.m. 16/01/2018); Ondervoorzitter (vanaf 17/01/2018)

Martelaarsplein 7
1000 Brussel

Marleen Van De Voorde - Bestuurder (begin mandaat: 17/01/2018)

Kapellebaan 2
1745 Opwijk

Luc Faveyts - Bestuurder

Dorekensstraat 14
1570 Galmaarden

Hilde Masschelein - Bestuurder

Maria Theresialaan 35
1800 Vilvoorde

Eddy Pannecoucke - Bestuurder

Koopvaardijstraat 23
8400 Oostende

Veerle Limbos - Bestuurder (begin mandaat: 17/01/2018)

Nijlenssteenweg 19
2270 Herenthout

Adinda Van Gerven - Bestuurder

Leeuweriklaan 2
2930 Brasschaat

Sarah Everaert - Bestuurder (begin mandaat: 17/01/2018)

Wolsemstraat 22
1700 Dilbeek

Stijn Vander Elst - Bestuurder

Kreupelenstraat 2
1000 Brussel

Cédric Verschooten - Bestuurder

Naamsestraat 59
1000 Brussel

Annelies Peeters - Bestuurder

Grote Markt 1
2000 Antwerpen

William De Windt - Bestuurder (einde mandaat : 17/01/2018)

Zandstraat 96 b1
9420 Erpe-Mere

Trui Tytgat - Bestuurder (einde mandaat : 17/01/2017)

Mgr.Bouckaertstraat 17
8870 Izegem

Jan Van der Vloet - Regeringscommissaris (einde mandaat: 19/05/2017)

Lange van Ruusbroecstraat 121
2018 Antwerpen

Simon Gheysen - Regeringscommissaris (ter vervanging van Jan Van der Vloet vanaf 19/05/2017)

Arenbergstraat 7
1000 Brussel

Tom De Saegher - Regeringscommissaris

Holsbeeksesteenweg 379
3010 Kessel-Lo

RSM InterAudit - commissaris (lidmaatschapnummer: A00620)

Luc Toelen
Lozenberg 22 bus 2
1930 Zaventem

Inhoudstafel

Jaarrapportering 2017

Deel I Bedrijfseconomisch luik

VO 3.1	ACTIVA
VO 3.2	PASSIVA
VO 4	RESULTATENREKENING
VO 5	RESULTAATVERWERKING
VO 6.2	STAAT VAN DE IMMATERIELE VASTE ACTIVA (post 21 van de activa)
VO 6.3.1	STAAT VAN DE MATERIELE VASTE ACTIVA (posten 22 tot 27 van de activa)
VO 6.3.2	STAAT VAN DE MATERIELE VASTE ACTIVA (posten 22 tot 27 van de activa, vervolg)
VO 6.4	Staat van de financiële vaste activa (post 28 van de activa)
VO 6.5	Inlichtingen omtrent deelnemingen
VO 6.6	Geldbeleggingen (post 50/53 van de activa) Overlopende Rekeningen ACTIVA Ouderdomsbalans handelsvorderingen (post 40 van de activa)
VO 6.7	Staat van het KAPITAAL en de AANDEELHOUDERSSTRUCTUUR Staat van de Bestemde Fondsen (post 134 van de passiva - exclusief voor Hoger Onderwijs)
VO 6.8	Investeringsubsidies (post 15 van de passiva en post 753 van de resultatenrekening) Voorzieningen voor risico's en kosten (post 16 van de passiva en post 635/8 van de resultatenrekening) Ouderdomsbalans handelsschulden (post 44 van de passiva)
VO 6.9	STAAT VAN DE SCHULDEN EN OVERLOPENDE REKENINGEN (PASSIVA)
VO 6.11	De bedrijfsrevisor(-en) en de personen met wie hij (zij) verbonden is (zijn) Financiële resultaten
VO 6.12	Opbrengsten en kosten van uitzonderlijke omvang of uitzonderlijke mate van voorkomen
VO 6.14	Niet in de balans opgenomen rechten en verplichtingen
VO 6.19	Samenvatting van de waarderingsregels

Deel II Budgetair luik

VO 10	UITVOERING MIDDELEN VAN DE VLAAMSE GEMEENSCHAP incl. DAB's en VAN DE RECHTSPERSONEN gebruikmakend van ORAFIN
VO 11a	UITVOERING UITGAVEN VAN DE VLAAMSE GEMEENSCHAP incl. DAB's en VAN DE RECHTSPERSONEN gebruikmakend van ORAFIN : VAK
VO 11b	UITVOERING UITGAVEN VAN DE VLAAMSE GEMEENSCHAP incl. DAB's en VAN DE RECHTSPERSONEN gebruikmakend van ORAFIN : VEK
VO 11c	UITVOERING VAN DE UITGAVENBEGROTING VLAAMSE GEMEENSCHAP: VRK
VO 13	STAAT VAN DE OPENSTAANDE VERBINTENISSEN
VO 14	UITVOERINGSREKENING VAN DE BEGROTING - ESR 2010
VO 16	SUBSIDIES AAN LOKALE BESTUREN
VO 17	KRUISTABEL ESR-COFOG OVER DE UITVOERINGSREKENING VAN DE UITGAVENBEGROTING VAN HET JAAR
VO 18	DETAIL VAN DE RESERVEFONDSEN
VO 19	AANSLUITING ECONOMISCH- MET BEGROTINGSRESULTAAT
VO 20 verslagen	TOELICHTINGEN BIJ DE UITVOERINGSREKENING VAN DE BEGROTING EN ANDERE VERSLAGEN

Deel III Building Blocks

BBX_Deposits (AF.2)
BBL_Loans (AF.4)
BBL_other & accounts payable (AF.8)
BBA_other & accounts receivable (AF.8)
BBA_Debt securities (AF.3)
BBA_Loans (AF.4)
BBA_Shares (AF.5)
BBL_Shares (AF.5)
Aansluiting Building Blocks met jaarrekening

overzicht COFOG codes
Overzicht controles

NEERLEGGINGSFORMULIER:

Jaarrapportering

**Vlaamse overheid
in euro (EUR)**

Versie 2017

**Deel I
Bedrijfseconomisch luik**

Nr.	236506487				VO 3.1
		Toel.	Codes	Boekjaar	Vorig boekjaar
BALANS NA WINSTVERDELING					
ACTIVA					
OPRICHTINGSKOSTEN			20	-	-
VASTE ACTIVA			21/28	19.262.172	27.377.168
Immateriële vaste activa	6.2		21	4.357.705	3.871.235
Materiële vaste activa	6.3		22/27	13.295.097	21.886.797
Terreinen en gebouwen			22	8.072.426	16.577.594
Installaties, machines en uitrusting			23	282.240	322.684
Meubilair en rollend materieel			24	96.866	142.954
Leasing en soortgelijke rechten			25	-	-
Overige materiële vaste activa			26	4.843.565	4.843.565
Activa in aanbouw en vooruitbetalingen			27	-	-
Financiële vaste activa	6.4/5		28	1.609.370	1.619.136
Verbonden ondernemingen			280/1	-	-
Deelnemingen			280	-	-
Vorderingen			281	-	-
Ondernemingen waarmee een deelnemings- verhouding bestaat			282/3	1.591.791	1.617.200
Deelnemingen			282	1.591.791	1.617.200
Vorderingen			283	-	-
Andere Financiële vaste activa			284/8	17.579	1.936
Aandelen			284	-	-
Vorderingen			285	-	-
Borgtochten in contanten			286/8	17.579	1.936
VLOTTENDE ACTIVA			29/58	11.559.976.499	10.902.507.959
Vorderingen op meer dan één jaar			29	10.568.263.178	10.009.974.519
Handelsvorderingen			290	-	-
Overige vorderingen			291	10.568.263.178	10.009.974.519
Vorraden en bestellingen in uitvoering			3	13.587.291	13.597.365
Vorraden			30/36	13.587.291	13.597.365
Grond- en hulpstoffen			30/31	-	-
Goederen in bewerking			32	-	-
Gereed product			33	-	-
Handelsgoederen			34	13.648	23.720
Onroerende goederen bestemd voor verkoop			35	13.573.644	13.573.645
Vooruitbetalingen			36	-	-
Bestellingen in uitvoering			37	-	-
Vorderingen op ten hoogste één jaar			40/41	485.435.021	431.576.912
Handelsvorderingen	6.6		40	252.408	268.370
Overige vorderingen			41	485.182.613	431.308.543
Geldbeleggingen	6.6		50/53	307.115.587	246.543.871
Eigen aandelen			50	-	-
Overige beleggingen			51/53	307.115.587	246.543.871
Liquide middelen			54/58	152.444.919	172.350.505
Overlopende rekeningen	6.6		490/1	33.130.503	28.464.787
TOTAAL DER ACTIVA			20/58	11.579.238.671	10.929.885.127

Nr.	236506487				VO 3.2
		Toel.	Codes	Boekjaar	Vorig boekjaar
PASSIVA					
EIGEN VERMOGEN					
			10/15	2.562.514.564	2.634.338.986
Kapitaal		6.7	10	133.065.125	133.065.125
Geplaatst kapitaal			100	133.065.125	133.065.125
Niet-opgevraagd kapitaal			101	-	-
Uitgiftepremies			11	-	-
Herwaarderingsmeerwaarden			12	3.219.940	3.219.940
Reserves / Bestemde Fondsen (*)			13	946.797.882	931.525.883
Wettelijke reserve			130	13.306.513	13.306.513
Onbeschikbare reserves			131	-	-
Belastingvrije reserves			132	40.557.109	40.557.109
Beschikbare reserves			133	892.934.261	877.662.262
Bestemde Fondsen(*)		6.7	134	-	-
Overgedragen positief (negatief) resultaat (+/-)			14	-	-
Kapitaalsubsidies		6.8	15	1.479.431.617	1.566.528.038
Voorschot aan vennoten op verdeling van het netto-actief			19	-	-
VOORZIENINGEN EN UITGESTELDE BELASTINGEN					
			16	102.830.855	106.758.221
Voorzieningen voor risico's en kosten		6.8	160/5	22.486.852	21.684.317
Pensioenen en soortgelijke verplichtingen			160	-	-
Fiscale lasten			161	-	-
Grote herstellings- en onderhoudswerken			162	998.257	1.385.823
Milieuverplichtingen			163	-	-
Overige risico's en kosten (toelichting. VII)			164/5	21.488.595	20.298.493
Uitgestelde belastingen		6.8	168	80.344.003	85.073.904
SCHULDEN					
			17/49	8.913.893.252	8.188.787.920
Schulden op meer dan één jaar		6.9	17	7.774.311.196	7.143.130.943
Financiële schulden			170/4	7.706.983.707	7.079.155.371
Achtergestelde leningen			170	-	-
Niet-achtergestelde obligatieleningen			171	-	-
Leasing en soortgelijke schulden			172	-	-
Kredietinstellingen			173	5.189.222.921	5.419.367.505
Overige leningen			174	2.517.760.786	1.659.787.866
Handelsschulden			175	-	-
Ontvangen vooruitbetalingen op bestellingen			176	-	-
Overige schulden			178/9	67.327.489	63.975.572
Schulden op ten hoogste één jaar		6.9	42/48	997.428.297	904.165.422
Schulden op meer dan één jaar die binnen het jaar vervallen		6.9	42	322.171.664	285.068.630
Financiële schulden			43	-	-
Kredietinstellingen			430/8	-	-
Overige leningen			439	-	-
Handelsschulden		6.8	44	4.141.339	5.073.991
Ontvangen vooruitbetalingen op bestellingen			46	-	-
Schulden met betrekking tot belastingen, bezoldigingen en sociale lasten		6.9	45	1.328.106	2.218.970
Belastingen			450/3	48.055	1.030.360
Bezoldigingen en sociale lasten			454/9	1.280.051	1.188.610
Overige schulden		6.9	47/48	669.787.188	611.803.831
Overlopende rekeningen		6.9	492/3	142.153.759	141.491.554
TOTAAL DER PASSIVA				11.579.238.671	10.929.885.127

(*) Bestemde Fondsen: exclusieve rubriek voor Hoger Onderwijs

	Toel.	Codes	Boekjaar	Vorig boekjaar
RESULTATENREKENING				
Bedrijfsopbrengsten		70/76A	22.569.865	29.113.844
Omzet		70	16.970.793	18.681.133
Voorraad goederen in bewerking en gereed product en bestellingen in uitvoering: toename (afname) ... (+)/(-)		71	-	-
Geproduceerde vaste activa		72	-	-
Andere bedrijfsopbrengsten		73/74	909.285	920.192
Niet-recurrente bedrijfsopbrengsten	6.12	76A	4.689.787	9.512.519
Bedrijfskosten (-)		60/66A	32.054.887	30.868.552
Handelsgoederen, grond- en hulpstoffen		60	10.073	1.397.273
Aankopen		600/8	-	12.514
Voorraad: afname +, toename -		609	10.073	1.384.758
Diensten en diverse goederen		61	10.857.827	10.253.930
Bezoldigingen, sociale lasten en pensioenen		62	17.236.942	16.434.511
Afschrijvingen en waardeverminderingen op oprichtingskosten, op immateriële en materiële vaste activa		630	2.773.982	2.868.462
Waardeverminderingen op voorraden, op bestellingen in uitvoering en op handelsvorderingen: toevoegen (terugnemingen)...(+)/(-)		631/4	-	-
Voorzieningen voor risico's en kosten (toevoegingen +, bestedingen en terugnemingen) ...(+)/(-)		635/8	802.535	-527.334
Andere bedrijfskosten		640/8	359.157	419.823
Als herstructureringskosten geactiveerde bedrijfskosten (-)		649	-	-
Niet-recurrente bedrijfskosten	6.12	66A	14.370	21.888
Positief (Negatief) Resultaat (+/-)		9901	-9.485.022	-1.754.708
Financiële opbrengsten	6.11	75/76B	304.315.419	324.961.555
Recurrente financiële opbrengsten		75	304.312.878	324.953.480
Opbrengsten uit financiële vaste activa		750	180.734	269.656
Opbrengsten uit vlottende activa		751	203.492.253	194.951.356
Andere financiële opbrengsten		752/9	100.639.891	129.732.468
Niet-recurrente financiële opbrengsten	6.12	76B	2.541	8.075
Financiële kosten (-)	6.11	65/66B	284.288.300	305.149.339
Recurrente financiële kosten		65	284.288.300	294.154.162
Kosten van schulden		650	276.143.118	276.941.177
Waardeverminderingen op vlottende activa andere dan voorraden, bestellingen in uitvoering en handelsvorderingen: toevoegingen (terugnemingen)...(+)/(-)		651	569.297	775.405
Andere financiële kosten		652/9	7.575.885	16.437.580
Niet-recurrente financiële kosten	6.12	66B	-	10.995.177
Positief (Negatief) resultaat van het boekjaar voor belasting (+/-)		9903	10.542.097	18.057.507
Onttrekking aan de uitgestelde belastingen		780	4.729.902	4.784.648
Overboeking naar de uitgestelde belastingen		680	-	-
Belastingen op het resultaat (+)/(-)		67/77	-	-
Belastingen		670/3	-	-
Regularisering van belastingen en terugnemingen van voorzieningen voor belastingen		77	-	-
Positief (Negatief) resultaat van het boekjaar (+/-)		9904	15.271.999	22.842.156
Onttrekking aan de belastingvrije reserves		789	-	-
Overboeking naar de belastingvrije reserves		689	-	-
Te bestemmen positief (negatief) resultaat van het boekjaar (+/-)		9905	15.271.999	22.842.156

Nr.	236506487	VO 5	
	Codes	Boekjaar	Vorig boekjaar
RESULTAATVERWERKING			
Te bestemmen positief (negatief) resultaat (+)/(-)	9906	15.271.999	22.842.156
Te bestemmen resultaat van het boekjaar (+)/(-)	(9905)	15.271.999	22.842.156
Overgedragen resultaat van het vorige boekjaar (+)/(-)	14P	-	-
Onttrekken aan het eigen vermogen / Bestemde Fondsen	791/792	-	-
Aan het kapitaal en aan de uitgiftepremies	791	-	-
Aan de reserves / Bestemde Fondsen	792	-	-
Toevoeging aan het eigen vermogen / Bestemde Fondsen	691/2	15.271.999	22.842.156
Over te dragen positief (negatief) resultaat (+)/(-)	(14)	-0	0
Tussenkomst van de vennoten in het verlies	794	-	-
Uit te keren resultaat	694/7	-	-
Vergoeding van het kapitaal (*)	694	-	-
Bestuurders of zaakvoerders (*)	695	-	-
Werknemers	696	-	-
Andere rechthebbenden (*)	697	-	-

(*) Alleen voor vennootschappen met beperkte aansprakelijkheid naar Belgisch recht.

Toelichting

STAAT VAN DE IMMATERIELE VASTE ACTIVA (post 21 van de activa)

a) Aanschaffingswaarde

Per einde van het vorige boekjaar (+)

Mutaties tijdens het boekjaar:

- Aanschaffingen, met inbegrip van de geproduceerde vaste activa (+)
- Overdrachten en buitengebruikstellingen (-)
- Overboekingen van een post naar een andere (+/-)

Per einde van het boekjaar

c) Afschrijvingen en waardeverminderingen

Per einde van het vorige boekjaar (+)

Mutaties tijdens het boekjaar:

- Geboekt (+)
- Teruggenomen want overtollig (-)
- Verworven van derden (+)
- Afgeboekt na overdrachten en buitengebruikstellingen (-)
- Overgeboekt van een post naar een andere (+/-)

Per einde van het boekjaar

d) Netto-boekwaarde per einde van het boekjaar (a) - (c)

- waarvan software

Codes	1. Kosten van ontwikkeling	2. Kosten van onderzoek	3. Concessies, octroolen, licenties enz.	4. Goodwill
801			7.063.046	
802			2.553.586	
803				
804				
805	-	-	9.616.633	-
806			3.191.812	
807			2.067.116	
808				
809				
810				
811				
812	-	-	5.258.928	-
813	-	-	4.357.705	-
			4.357.705	

STAAT VAN DE MATERIELE VASTE ACTIVA (posten 22 tot 27 van de activa)

Codes	1. Terreinen en gebouwen (post 22)	2. Installaties, machines en uitrusting (post 23)	3. Meubilair en materieel (post 24)
a) Aanschaffingswaarde			
Per einde van het vorige boekjaar (+)	815 32.776.777	901.548	1.835.523
Mutaties tijdens het boekjaar:			
• Aanschaffingen, met inbegrip van de geproduceerde vaste activa (+)	816	131.661	1.069
• Overdrachten en buitengebruikstellingen (-)	817 19.520.641	255.018	1.536.176
• Overboekingen van een post naar een andere (+/-)	818		
Per einde van het boekjaar	819 13.256.136	778.192	300.415
b) Meerwaarden			
Per einde van het vorige boekjaar (+)	820 3.219.940		
Mutaties tijdens het boekjaar:			
• Geboekt (+)	821		
• Verworven van derden (+)	822		
• Afgeboekt (-)	823		
• Overgeboekt van een post naar een andere (+/-)	824		
Per einde van het boekjaar	825 3.219.940	-	-
c) Afschrijvingen en waardeverminderingen			
Per einde van het vorige boekjaar (+)	826 19.419.123	578.864	1.692.569
Mutaties tijdens het boekjaar:			
Geboekt (+)	827 559.359	104.297	43.210
• Teruggenomen want overtollig (-)	828		
• Verworven van derden (+)	829		
• Afgeboekt na overdrachten en buitengebruikstellingen (-)	830 11.574.832	187.210	1.532.229
• Overgeboekt van een post naar een andere (+/-)	831		
Per einde van het boekjaar	832 8.403.650	495.951	203.550
d) Netto-boekwaarde per einde van het boekjaar			
(a) + (b) - (c)	833 8.072.426	282.240	96.866

STAAT VAN DE MATERIELE VASTE ACTIVA (posten 22 tot 27 van de activa, vervolg)

a) Aanschaffingswaarde

Per einde van het vorige boekjaar (+)

Mutaties tijdens het boekjaar:

- Aanschaffingen, met inbegrip van de geproduceerde vaste activa (+)
- Overdrachten en buitengebruikstellingen (-)
- Overboekingen van een post naar een andere (+/-)

Per einde van het boekjaar

b) Meerwaarden

Per einde van het vorige boekjaar (+)

Mutaties tijdens het boekjaar:

- Geboekt (+)
- Verworven van derden (+)
- Afgeboekt (-)
- Overgeboekt van een post naar een andere (+/-)

Per einde van het boekjaar

c) Afschrijvingen en waardeverminderingen

Per einde van het vorige boekjaar (+)

Mutaties tijdens het boekjaar:

- Geboekt (+)
- Teruggenomen want overtollig (-)
- Verworven van derden (+)
- Afgeboekt na overdrachten en buitengebruikstellingen (-)
- Overgeboekt van een post naar een andere (+/-)

Per einde van het boekjaar

d) Netto boekwaarde per einde van het boekjaar

(a) + (b) - (c)

- werken burgerlijke bouwkunde
- waarvan overige

codes	4. Leasing en soortgelijke rechten	5. Overige materiële vaste activa	6. Activa in aanbouw en vooruitbetalingen
	(post 25)	(post 26)	(post 27)
815		5.191.173	
816			
817		47.608	
818			
819	-	5.143.565	-
820			
821			
822			
823			
824			
825	-	-	-
826		347.608	
827			
828			
829			
830		47.608	
831			
832	-	300.000	-
833	-	4.843.565	-
		-	
		4.843.565	

Staat van de financiële vaste activa (post 28 van de activa)

Deelnemingen

a) Aanschaffingswaarde

Per einde van het vorige boekjaar (+)

Mutaties tijdens het boekjaar:

- Aanschaffingen (+)
- Overdrachten en buitengebruikstellingen (-)
- Overboekingen van een post naar een andere (+/-)

Per einde van het boekjaar

b) Meerwaarde

Per einde van het vorige boekjaar (+)

Mutaties tijdens het boekjaar:

- Geboekt (+)
- Verworven van derden (+)
- Afgeboekt (-)
- Overgeboekt van een post naar een andere (+/-)

Per einde van het boekjaar

c) Waardeverminderingen

Per einde van het vorige boekjaar (+)

Mutaties tijdens het boekjaar:

- Geboekt (+)
- Teruggenomen want overtollig (-)
- Verworven van derden (+)
- Afgeboekt na overdrachten en buitengebruikstellingen (-)
- Overgeboekt van een post naar een andere (+/-)

Per einde van het boekjaar

d) Niet-opgevraagde bedragen

Per einde van het vorige boekjaar (+)

Mutaties tijdens het boekjaar (+/-)

Per einde van het boekjaar

Netto boekwaarde per einde van het boekjaar

(a) + (b) - (c) - (d)

Codes	In vennootschappen
	<i>(post 280/282/284)</i>
835	1.617.200
836	
837	25.409
838	
839	1.591.791
840	
841	
842	
843	
844	
845	-
846	
847	
848	
849	
850	
851	
852	-
853	
854	
855	-
856	1.591.791

Vorderingen

Netto boekwaarde per einde van het vorige boekjaar

Mutaties tijdens het boekjaar:

- Toevoegingen (+)
- Terugbetalingen (-)
- Geboekte waardeverminderingen (-)
- Teruggenomen waardeverminderingen (+)
- Wisselkoersverschillen (+/-)
- Overige (+/-)

Netto boekwaarde per einde van het boekjaar

Gecumuleerde waardeverminderingen op vorderingen per einde van het boekjaar

Codes	Op rechtspersonen
	<i>(post 281/283/285)</i>
857	-
858	
859	
860	
861	
862	
863	
864	-
865	

Inlichtingen omtrent deelnemingen

NAAM, volledig adres van de ZETEL, RECHTSVORM en, zo het een entiteit naar Belgisch recht betreft, het ONDERNEMINGSNUMMER	Aangehouden maatschappelijke rechten				Gegevens uit de laatst beschikbare jaarrekening			
	rechtstreeks			dochters	jaarrekening per	munt	eigen vermogen	netto resultaat
	Aard	Aantal	%	%				
Domus Flandria Havenlaan 88 bus 94 1000 Brussel Naamloze vennootschap BE 0436.825.642	Aandelen op naam	50250	25,06	0,00	31.12.2016	EUR	8.475.435	469.617

Geldbeleggingen (post 50/53 van de activa)**Geldbeleggingen andere dan aandelen, vastrentende effecten en termijndeposito's****Aandelen**

Boekwaarde verhoogd met het niet-opgevraagde bedrag

Niet-opgevraagd bedrag (-)

Edele metalen en kunstwerken

Vastrentende effecten

waarvan uitgegeven door kredietinstellingen

Termijnrekeningen bij kredietinstellingen

met een resterende looptijd of opzegtermijn van:

Hoogstens één maand

Meer dan één maand en hoogstens één jaar

Meer dan één jaar

Hierboven niet-opgenomen overige geldbeleggingen

Codes	Boekjaar	Vorig boekjaar
50	-	-
51	-	-
8681		
8682		
8683		
52	52.982.911	24.965.446
8684	35.500.000	-
53	254.132.675	221.578.424
8686	251.679.675	215.507.424
8687	2.453.000	6.071.000
8688		
8689		

Overlopende Rekeningen ACTIVA

Uitsplitsing van de post 490/1 van de activa indien daaronder een belangrijk bedrag voorkomt

Verkregen interesten op leningen aan SHM's
 Verkregen interesten op hypothecaire leningen
 Verkregen interesten op obligaties

Boekjaar

30.202.162

1.961.448

656.657

Ouderdomsbalans handelsvorderingen (post 40 van de activa)**Vervallen/Niet vervallen**

Niet Vervallen

Vervallen <= 30d

Vervallen > 30d - <= 60d

Vervallen >60d - <=90d

Vervallen >90d

Totaal

Boekjaar	Vorig boekjaar
17.333	248.426
193.782	
1.800	
26.200	
13.293	19.944
252.408	268.370

Staat van het KAPITAAL en de AANDEELHOUDERSSTRUCTUUR


	Codes	Boekjaar	Vorig boekjaar
Maatschappelijk kapitaal			
Geplaatst kapitaal per einde van het boekjaar	100	133.065.125	133.065.125

	Codes	Bedragen	Aantal aandelen
Wijzigingen tijdens het boekjaar			
...			
...			
Samenstelling van het kapitaal			
Soorten aandelen			
Aandelen op naam		133065125	26.613.025
.....			

	Codes	Niet-opgevraagd bedrag	Opgevraagd, niet-gestort bedrag
Niet-gestort kapitaal			
Niet-opgevraagd kapitaal	101	0	
Opgevraagd, niet-gestort kapitaal	8712		


	Codes	Boekjaar
Eigen aandelen		
Gehouden door de rechtspersoon zelf		
Kapitaalbedrag	8721	
Aantal aandelen	8722	

Beknopte duiding bij soorten aandelen (vb aandelen X preferente aandelen bij de winstuitkering tov aandelen Y)



Staat van de Bestemde Fondsen (post 134 van de passiva - exclusief voor Hoger Onderwijs)

Waarderingsregels gekozen om de bestemde bedragen te bepalen



Investeringsubsidies (post 15 van de passiva en post 753 van de resultatenrekening)

Omschrijving	Begin boekjaar (post 15)	Toename (+)	In Resultaat (-) (post 753)	Einde boekjaar (post 15)
Investeringsubsidies				
Beleidsdomein	139.468		4.894	134.574
				-
Overige	1.566.388.571		87.091.528	1.479.297.043

Voorzieningen voor risico's en kosten (post 16 van de passiva en post 635/8 van de resultatenrekening)

	Boekjaar
Uitsplitsing van post 160/5 van de passiva indien daaronder een belangrijk bedrag voorkomt	
Voorzieningen voor grote herstellings- en onderhoudswerken	998.257
Voorziening voor marktrisico	20.540.662
Voorziening voor hangende geschillen	762.234
Voorziening voor hypothecaire dossiers in achterstand	185.699
	22.486.852
Uitsplitsing van post 168 van de passiva indien daaronder een belangrijk bedrag voorkomt	
Uitgestelde belastingen op kapitaalsubsidies	80.344.003
	80.344.003

Voorzieningen voor risico's en kosten (post 635/8)

- Toevoegingen
- Bestedingen en terugnemingen (-)

Codes	Boekjaar	Vorig boekjaar
9115	1.690.727	2.621.694
9116	888.191	3.149.028

Ouderdomsbalans handelsschulden (post 44 van de passiva)**Vervallen/Niet vervallen**

Niet Vervallen
Vervallen <= 30d
Vervallen > 30d - <= 60d
Vervallen >60d - <=90d
Vervallen >90d
Totaal

	Boekjaar	Vorig boekjaar
Niet Vervallen	1.558.081	1.869.557
Vervallen <= 30d	489.611	562.508
Vervallen > 30d - <= 60d	113.929	32.595
Vervallen >60d - <=90d	2.211	41.204
Vervallen >90d	1.977.507	2.568.128
Totaal	4.141.339	5.073.991

STAAT VAN DE SCHULDEN EN OVERLOPENDE REKENINGEN (PASSIVA)

Uitsplitsing van de schulden met een oorspronkelijke looptijd van meer dan een jaar, naar gelang van hun resterende looptijd

Financiële schulden

Achtereestelde leningen
Niet-achtereestelde obligatieleningen
Leasing en soortgelijke schulden
Kredietinstellingen
Overige leningen

Handelsschulden

Ontvangen vooruitbetalingen op bestellingen

Overige schulden

Totaal

Codes	SCHULDEN MET EEN RESTERENDE LOOPTIJD VAN		
	1. hoogstens één jaar (post 42)	2. meer dan één jaar doch hoogstens 5 jaar	3. meer dan 5 jaar (post 17)
880	322.171.664	1.362.086.517	6.344.897.190
881			
882			
883			
884	230.144.584	1.016.389.825	4.172.833.096
885	92.027.079	345.696.692	2.172.064.094
886			
889			
890			67.327.489
891	322.171.664	1.362.086.517	6.412.224.679

Gewaarborgde schulden (begrepen in de posten 17 en 42/48 van de passiva)

Financiële schulden

Achtereestelde leningen
Niet-achtereestelde obligatieleningen
Leasing en soortgelijke schulden
Kredietinstellingen
Overige leningen

Handelsschulden

Ontvangen vooruitbetalingen op bestellingen

Schulden m.b.t. belastingen, bezoldigingen en sociale lasten

Belastingen
Bezoldigingen en sociale lasten

Overige schulden

Totaal

Codes	SCHULDEN (OF GEDEELTE VAN DE SCHULDEN) GEWAARBORGD DOOR	
	Eigen activa	Andere Belgische overheidsinstellingen
892		5.419.367.505,38
893		
894		
895		
896		5.419.367.505
897		
898		
901		
902	-	-
903		
904		
905		
906	-	5.419.367.505

Schulden m.b.t. belastingen, bezoldigingen en sociale lasten

1. Belastingenschulden (post 450/3 van de passiva)

Waarvan vervallen

Waarvan niet-vervallen

Geraamde belastingenschulden

2. Schulden m.b.t. bezoldigingen en sociale lasten (post 454/9 van passiva)

Waarvan vervallen

Waarvan provisie voor niet opgenomen vakantiedagen

Codes	Boekjaar
450/3	48.055
9072	-
9073	48.055
450	-
454/9	1.280.051
9076	-

A. Provisie voor niet opgenomen vakantiedagen

	EUR
Aangelegde provisie eind vorig boekjaar	
Loonlast niet-opgenomen vakantiedagen	
Aangelegde provisie eind huidig boekjaar	
Mutatie	-

B. Berekening van de aangelegde provisie

Detail berekening op te nemen in de toelichting

C. Evolutie van het aantal overgedragen vakantiedagen

	Aantal
Overgedragen vakantiedagen	7.564
Toegekende vakantiedagen	8.251
Opgenomen vakantiedagen	7.325
Uitbetaalde vakantiedagen	177
Vervallen vakantiedagen	428
Over te dragen vakantiedagen	7.885
Mutatie	322

Overlopende rekeningen Passiva

Uitsplitsing van de post 492/3 van de passiva, indien daaronder een belangrijk bedrag voorkomt

Toe te rekenen interesten aangegane leningen
Toe te rekenen kosten interestruilovereenkomsten
Over te dragen opbrengsten: wederbeleggingsvergoeding n.a.v. duurtijdverlenging FS3-leningen
Toe te rekenen tussenkomst FS3

	Boekjaar
Toe te rekenen interesten aangegane leningen	108.024.391
Toe te rekenen kosten interestruilovereenkomsten	2.856.751
Over te dragen opbrengsten: wederbeleggingsvergoeding n.a.v. duurtijdverlenging FS3-leningen	6.968.003
Toe te rekenen tussenkomst FS3	24.036.587

De bedrijfsrevisor(en) en de personen met wie hij (zij) verbonden is (zijn)

	Codes	Boekjaar
Bezoldiging bedrijfsrevisor(en)	9505	27.791
Andere controleopdrachten	9506	
Belastingadviesopdrachten	9507	
Andere opdrachten buiten revisorale opdrachten	9508	

Financiële resultaten

	Codes	Boekjaar	Vorig boekjaar
Recurrente financiële opbrengsten	75	304.312.878	324.953.480
Opbrengsten uit financiële vaste activa	750	180.734	269.656
Opbrengsten uit vlottende activa	751	203.492.253	194.951.356
Andere Financiële opbrengsten	752/9	100.639.891	129.732.468
Uitsplitsing van overige financiële Opbrengsten			
Toelage Vlaanderen m.b.t. verlieslatende fondsen		13.543.470	41.628.012
Afschrijvingen kapitaalsubsidies		87.091.528	88.099.562
Afschrijvingen subsidies passiefwoningen		4.894	4.894
Recurrente Financiële kosten	65	284.288.300	294.154.162
Afschrijving van kosten bij uitgifte van leningen	6501	-	-
Geactiveerde interesten	6503	-	-
Waardeverminderingen op vlottende activa			
Geboekt	6510	794.490	793.387
Teruggenomen	6511	225.193	17.983
Andere Financiële kosten	653	-	-
Voorzieningen met financieel karakter			
toevoegingen	6560	-	-
Bestedingen en terugnemingen	6561	-	-
Verwijlinteresten	658	5.926	-
Uitsplitsing van overige financiële kosten			
Kwijtscheldingen hypothecaire vorderingen		80.366	11.628
Kosten hypothecaire vorderingen (proceurekosten)		45.158	21.583
Toelage Vlaanderen m.b.t. winstgevende fondsen		7.422.951	16.394.144

Opbrengsten en kosten van uitzonderlijke omvang of uitzonderlijke mate van voorkomen

	Codes	Boekjaar	Vorig boekjaar
Niet-recurrente opbrengsten	76	4.692.328	9.520.594
Niet-recurrente bedrijfsopbrengsten	(76A)	4.689.787	9.512.519
Terugneming van afschrijvingen en van waardeverminderingen op immateriële en materiële vaste activa	760	-	-
Terugneming van voorzieningen voor uitzonderlijke risico's en kosten	7620	-	-
Meerwaarden bij de realisatie van immateriële en materiële vaste activa	7630	4.687.948	8.331.853
Andere niet-recurrente bedrijfsopbrengsten	764/8	1.839	1.180.666
Niet-recurrente financiële opbrengsten	(76B)	2.541	8.075
Terugneming van waardevermindering op financiële vaste activa	761	-	-
Terugneming van voorzieningen voor uitzonderlijke financiële risico's en kosten	7621	-	-
Meerwaarden bij de realisatie van financiële vaste activa	7631	2.541	8.075
Andere niet-recurrente financiële opbrengsten	769	-	-
Niet-recurrente kosten	66	14.370	11.017.065
Niet-recurrente bedrijfskosten	(66A)	14.370	21.888
Niet-recurrente afschrijvingen en waardeverminderingen op oprichtingskosten, op immateriële en materiële vaste activa	660	-	-
Voorzieningen voor uitzonderlijke bedrijfsrisico's en -kosten: toevoegingen (bestedingen) (+)/(-)	6620	-	-
Minderwaarden bij de realisatie van immateriële en materiële vaste activa	6630	-	9.786
Andere niet-recurrente bedrijfskosten	664/7	14.370	12.102
Als herstructureringskosten geactiveerde niet-recurrente bedrijfskosten	6690	-	-
Niet-recurrente financiële kosten	(66B)	-	10.995.177
Waardeverminderingen op fin vaste activa	661	-	-
Voorzieningen voor uitzonderlijke financiële risico's en kosten: toevoegingen (bestedingen) (+)/(-)	6621	-	-
Minderwaarden bij de realisatie van financiële vaste activa	6631	-	-
Andere niet-recurrente financiële kosten	668	-	10.995.177
Als herstructureringskosten geactiveerde niet-recurrente financiële kosten	6691	-	-

Niet in de balans opgenomen rechten en verplichtingen

A1. Zekerheden die door de rechtspersoon werden gesteld of onherroepelijk beloofd op de eigen activa als waarborg voor eigen schulden en verplichtingen

Hypotheken:

boekwaarde van de bezwaarde activa

bedrag van de inschrijving

Pand op andere activa

boekwaarde van de in pand gegeven activa

Zekerheden op de nog door de rechtspersoon te verwerven activa:

bedrag van de betrokken activa

Codes	Boekjaar
916	
917	
919	
920	

A2. Belangrijke verplichtingen tot aankoop / verkoop van vaste activa

Belangrijke verplichtingen tot aankoop van vaste activa

[Yellow shaded area for input]

Belangrijke verplichtingen tot verkoop van vaste activa

[Yellow shaded area for input]

B. Belangrijke hangende geschillen

C. Aard, doel en financiële gevolgen van buitenbalansregelingen

Mits de risico's of voordelen die uit dergelijke regelingen voortvloeien van enige betekenis zijn en voor zover de openbaarmaking van dergelijke risico's of voordelen noodzakelijk is voor de beoordeling van de financiële positie van de rechtspersoon

	Boekjaar
[Yellow shaded area for input]	

D. Andere niet in de balans opgenomen rechten en verplichtingen (met inbegrip van deze die niet kunnen worden becijferd)

Inclusief ontvangen gewestwaarborgen op bv aandeelhouderskapitaal

	Boekjaar
[Yellow shaded area for input]	

Samenvatting van de waarderingsregels - deel 2
zoals voorgeschreven in het Rekendecreet

[Voor de vergelijkbaarheid worden de cijfers van het vorige boekjaar op volgende punten aangepast.]
[Voor de vergelijking van de jaarrekeningen van beide boekjaren moet met volgende elementen rekening worden gehouden.]

Bij gebrek aan objectieve beoordelingscriteria is de waardering van de voorzienbare risico's, mogelijke verliezen en ontwaarderingen waarvan hierna sprake, onvermijdelijk aleatoir (uitzonderlijk):

Andere inlichtingen die noodzakelijk zijn opdat de jaarrekening een getrouw beeld zou geven van het vermogen, de financiële positie en het resultaat van het schoolbestuur:

II. Bijzondere regels

Intercalare rente

In de aanschaffingswaarde van immateriële en materiële vaste activa [is niet] de rente op vreemd vermogen dat wordt gebruikt voor hun financiering opgenomen, doch slechts voor zover zij betrekking heeft op de periode welke de bedrijfsklarheid van deze vaste activa voorafgaat.

Materiële vaste activa


In de loop van het boekjaar [werden geen] materiële activa geherwaardeerd. Zo ja, dan wordt deze herwaardering als volgt verantwoord:

Afschrijvingen: Voor volgende activa worden afwijkende afschrijvingsregels toegepast:

Activa	Toegepast percentage	Verantwoording
Inrichting administratief gebouw	10,00 %	Historische waarderingsregel werd behouden omwille van continuïteit
Verhuurde woningen te Wachtelebeke	1,52 %	De afschrijvingstermijn is gestoeld op de leningstermijn die voorproeven werd toegekend door de Vlaamse Regering op 21/02/2002
Gevelrenovatie van verhuurde woningen	2,00 %	Toestemming van toenmalige minister van F&B op 21/02/2002
Aanschaffingsprijs van wederingekochte woningen		Afschrijvingen over de resterende levensduur van de verhuurde gebouwen
Inrichting gehuurde gebouwen	10,00 %	Historische waarderingsregel werd behouden omwille van continuïteit

**Samenvatting van de waarderingsregels - deel 3
zoals voorgeschreven in het Rekendecreet**

Vrije ruimte mbt waarderingsregels



Vlaamse overheid
Departement Financiën en Begroting
Financiële Diensten en Rapportering

NEERLEGGINGSFORMULIER:

Jaarrapportering

Vlaamse overheid
in euro (EUR)

Versie 2017

Deel II
Budgettair luik inclusief Reconciliatie

UITVOERING MIDDELEN VAN DE VLAAMSE GEMEENSCHAP incl. DAB's
en VAN DE RECHTSPERSONEN gebruikmakend van ORAFIN

MVG/DAB/RP	Jaar	Begrotingsartikel	Omschrijving	Toegewezen: Ja/Neen	Raming	Vorderingen Huidig Jaar
Rechtspersoon Rechtspersoon						
TOTAAL					0	0

UITVOERING UITGAVEN VAN DE VLAAMSE GEMEENSCHAP incl. DAB's
en VAN DE RECHTSPERSONEN gebruikmakend van ORAFIN : VAK

Vol21a Gesplitste kredieten: Vastleggingskredieten

MVG/DAB/R p	jaar	Begrotingsartikel	Omschrijving	Aard	Vastleggingskredieten			Besteding	Saldo VAK		
					Decretaal VAK	Overdracht VAK	Totaal VAK	Verbindenissen	Saldo VAK	Enkel voor MVG	
Rechtspersoon							0		0		
							0		0		
							0		0		
							0		0		
							0		0		
							0		0		
							0		0		
							0		0		
							0		0		
							0		0		
							0		0		
							0		0		
							0		0		
							0		0		
							0		0		
							0		0		
							0		0		
							0		0		
							0		0		
							0		0		
							0		0		
	TOTAAL						0	0	0	0	0

UITVOERING UITGAVEN VAN DE VLAAMSE GEMEENSCHAP incl. DAB's
 en VAN DE RECHTSPERSONEN gebruikmakend van ORAFIN : VEK

Vol 21b Gesplitste kredieten: Vereffeningskredieten

MVG/DAB /RP	jaar	Begrotingsart ikel	Omschrijving	Aard	Vereffeningskredieten			Besteding	Saldo VEK	Enkel voor MVG
					Decretaal VEK	Overdracht VEK	Totaal VEK	Verplichtingen	Saldo VEK	
Rechtspersoon							0		0	
							0		0	
							0		0	
							0		0	
							0		0	
							0		0	
							0		0	
							0		0	
							0		0	
							0		0	
							0		0	
							0		0	
							0		0	
							0		0	
							0		0	
							0		0	
							0		0	
							0		0	
							0		0	
							0		0	
							0		0	
							0		0	
							0		0	
							0		0	
							0		0	
							0		0	
							0		0	
							0		0	
							0		0	
							0		0	
							0		0	
							0		0	
							0		0	
TOTAAL							0		0	0

STAAT VAN DE OPENSTAANDE VERBINTENISSEN

huidig boekjaar en betaalkalender

Begrotingsartikel (1) Omschrijving machtiging / verbintenis (2)	Soort (3)	ESR-code	(+)	(+)	(+)	(+)	Betaalkalender					
			Openstaande verbintenissen op 01.01	Nieuwe verbintenissen	Annulering verbintenissen vorige jaren	Verplichtingen	Openstaande verbintenissen op 31.12	N+1	N+2	N+3	N+4	N+5 (en later)
A: Verbintenissen Vlaamse ministeries of DAB's op gesplitste kredieten												
							-					-
							-					-
							-					-
Totaal	A		-	-	-	-	-	-	-	-	-	-
B: Verbintenissen Vlaamse ministeries op variabele kredieten												
							-					-
							-					-
							-					-
Totaal	B		-	-	-	-	-	-	-	-	-	-
C1: Verbintenissen gefinancierd met toelagen van Vlaamse ministeries ingevolge vastleggingsmachtigingen												
art. 32 §1 F53	C		1.449.075.829	760.949.026		638.074.237	1.571.950.619	653.470.507	472.128.117	176.288.258	69.015.255	201.048.482
art. 32 §2 Bijzondere Sociale Leningen	C		168.831.560	443.486.033		387.747.042	224.570.551	134.505.160	66.102.071	4.484.881	2.217.430	17.261.008
art. 32 §3 Rollend Grondfonds	C		15.542.057	-		-	15.542.057	5.000.000	5.000.000	5.000.000	542.057	-
art. 32 §4 Buletleningen grondaankopen	C		-	4.239.229		4.239.229	-	-	-	-	-	-
art. 32 §5 Marktconforme leningen	C		-	180.068.507		168.415.009	11.653.498	11.653.498	-	-	-	-
Totaal	C1		1.633.449.446	1.388.742.795	-	1.198.475.516	1.823.716.724	804.629.164	543.230.188	185.773.139	71.774.742	218.309.490
C2: Verbintenissen gefinancierd met toelagen van Vlaamse ministeries ingevolge VAK afkomstig van FFEU												
							-					-
							-					-
Totaal	C2		-	-	-	-	-	-	-	-	-	-
D1: Verbintenissen gefinancierd met eigen ontvangsten												
							-					-
							-					-
							-					-
							-					-
Totaal	D1		-	-	-	-	-	-	-	-	-	-
D2: Verbintenissen gefinancierd met toelagen niet afkomstig van Vlaamse ministeries												
							-					-
							-					-
Totaal	D2		-	-	-	-	-	-	-	-	-	-
E: Andere verbintenissen niet volledig binnen het kalenderjaar vallend												
							-					-
							-					-
							-					-
Totaal	E		-	-	-	-	-	-	-	-	-	-
ALGEMEEN TOTAAL			1.633.449.446	1.388.742.795	-	1.198.475.516	1.823.716.724	804.629.164	543.230.188	185.773.139	71.774.742	218.309.490

ESR code	ESR Beschrijving	Begroting	Eindtoestand	Afwijking Absoluut	Afwijking Procentueel
0	NIET-VERDEELDE ONTVANGSTEN	327.677.578	327.617.332	-60.246	-0,02%
06	Ontvangsten te verdelen over hoofdgroepen 1 tot en met 9	0	0	0	
08	Interne verrichtingen	327.677.578	327.617.332	-60.246	-0,02%
08.1	Diverse interne verrichtingen en opnemingen uit reservefondsen	246.398	186.152	-60.246	-24,45%
08.21	Overgedragen overschot vorige boekjaren	327.431.180	327.431.180	0	0,00%
08.22	Over te dragen tekort van het boekjaar	0	0	0	
1	LOPENDE ONTVANGSTEN VAN GOEDEREN EN DIENSTEN (CONSUMPTIEBESTEDINGEN)	1.518.934	2.114.438	595.504	39,21%
16	Verkoop van niet-duurzame goederen en diensten	1.518.934	2.114.438	595.504	39,21%
18	Ontvangsten afkomstig van wegen- en waterbouwkundige werken	0	0	0	
19	Productie van investeringsgoederen in eigen beheer	0	0	0	
2	RENTEN EN INKOMSTEN UIT EIGENDOM	195.399.596	204.111.880	8.712.284	4,46%
26	Rente van overheidsvorderingen	195.210.133	203.931.146	8.721.012	4,47%
27	Exploitatiewinsten van overheidsbedrijven	0	0	0	
28	Overige opbrengsten van vermogen	189.463	180.734	-8.728	-4,61%
3	INKOMENSOVERDRACHTEN VAN ANDERE SECTOREN	14.984.358	14.983.243	-1.115	-0,07%
36	Indirecte belastingen en heffingen	0	0	0	
37	Directe belastingen en bijdragen gestort aan de socialezekeringsinstellingen	0	0	0	
38	Overige inkomensoverdrachten van bedrijven, financiële instellingen, vzw's t.b.v. de gezinnen en van gezinnen en inkomensoverdrachten van het buitenland	14.984.358	14.983.243	-1.115	-0,07%
39	Inkomensoverdrachten van het buitenland	0	0	0	
4	INKOMENSOVERDRACHTEN BINNEN DE OVERHEIDSSECTOR	2.417.608	6.272.519	3.854.911	159,45%
46	Inkomensoverdrachten binnen een institutionele groep	2.417.608	6.272.519	3.854.911	159,45%
46.10	Van de institutionele overheid (MVG + IVArzp)	2.417.608	6.272.519	3.854.911	159,45%
46.20	Van niet-organieke begrotingsfondsen	0	0	0	
46.30	Van een DAB	0	0	0	
46.40	Van een VOL, IVArp, EVArp, SAR en EV	0	0	0	
46.50	Van onderwijsinstellingen van de institutionele overheid	0	0	0	
46.60	Van vzw's van de overheid	0	0	0	
46.70	Van andere eenheden van de overheid	0	0	0	
47	Inkomensoverdrachten van de socialezekerheidsinstellingen	0	0	0	
48	Inkomensoverdrachten van lokale overheden	0	0	0	
49	Inkomensoverdrachten van andere institutionele groepen (federale overheid, gemeenschappen, gewesten,	0	0	0	
5	KAPITAALOVERDRACHTEN VAN ANDERE SECTOREN	0	0	0	0,00%
56	Vermogensheffingen	0	0	0	
57	Kapitaaloverdrachten van bedrijven en financiële instellingen (exclusief vermogensheffingen)	0	0	0	
58	Kapitaaloverdrachten van vzw's t.b.v. de gezinnen en van gezinnen (exclusief vermogensheffingen)	0	0	0	
59	Kapitaaloverdrachten van het buitenland	0	0	0	
6	KAPITAALOVERDRACHTEN BINNEN DE OVERHEIDSSECTOR	112.490.000	111.774.117	-715.883	-0,64%
66	Kapitaaloverdrachten binnen een institutionele groep	112.490.000	111.774.117	-715.883	-0,64%
66.11	Investeringsbijdragen van de institutionele overheid	112.490.000	111.774.117	-715.883	-0,64%
66.12	Overige kapitaaloverdrachten van de institutionele overheid	0	0	0	
66.21	Investeringsbijdragen van niet-organieke begrotingsfondsen	0	0	0	
66.22	Overige kapitaaloverdrachten van niet-organieke begrotingsfondsen	0	0	0	
66.31	Investeringsbijdragen van een DAB	0	0	0	
66.32	Overige kapitaaloverdrachten van een DAB	0	0	0	
66.41	Investeringsbijdragen van een VOL, IVArp, EVArp, SAR en EV	0	0	0	
66.42	Overige kapitaaloverdrachten van een VOL, IVArp, EVArp, SAR en EV	0	0	0	
66.51	Investeringsbijdragen van onderwijsinstellingen van de institutionele overheid	0	0	0	
66.52	Overige kapitaaloverdrachten van onderwijsinstellingen van de institutionele overheid	0	0	0	
66.61	Investeringsbijdragen van vzw's van de overheid	0	0	0	
66.62	Overige kapitaaloverdrachten van vzw's van de overheid	0	0	0	
66.71	Investeringsbijdragen van andere eenheden van de overheid	0	0	0	
66.72	Overige kapitaaloverdrachten van andere eenheden van de overheid	0	0	0	
67	Kapitaaloverdrachten van de socialezekerheidsinstellingen	0	0	0	
68	Kapitaaloverdrachten van lokale overheden	0	0	0	
69	Kapitaaloverdrachten van andere institutionele groepen (federale overheid, gemeenschappen, gewesten,	0	0	0	
7	DESINVESTERINGEN	12.043.000	12.697.927	654.927	5,44%
76	Verkoop van onroerende goederen in het binnenland	12.043.000	12.697.927	654.927	5,44%
77	Verkoop van overige investeringsgoederen, waaronder immateriële goederen	0	0	0	
78	Voorraadverminderingen	0	0	0	
8	KREDIETAFLOSSINGEN EN VEREFFENINGEN VAN DEELNEMINGEN; ANDERE FINANCIËLE PRODUCTEN	470.597.086	561.987.617	91.390.531	19,42%
86	Kredietaflossingen door en vereffeningen van deelnemingen in bedrijven en financiële instellingen en andere	238.196.985	329.911.496	91.714.511	38,50%
87	Kredietaflossingen door vzw's t.b.v. de gezinnen en door gezinnen	224.900.101	224.578.821	-321.280	-0,14%
88	Kredietaflossingen door en vereffening van deelnemingen in het buitenland	0	0	0	
89	Kredietaflossingen binnen de overheidssector	7.500.000	7.497.300	-2.700	-0,04%
9	OVERHEIDSSCHULD	1.945.000.000	1.886.040.003	-58.959.997	-3,03%
96	Opbrengst van leningen met een looptijd van meer dan één jaar	1.945.000.000	1.886.040.003	-58.959.997	-3,03%
97	Aanmuntingen	0	0	0	
98	Verhoging van het eigen vermogen	0	0	0	
	TOTAAL ONTVANGSTEN	3.082.128.160	3.127.599.076	45.470.916	1,48%
0	NIET-VERDEELDE UITGAVEN	132.588.722	318.743.048	186.154.325	140,40%
01	Uitgaven te verdelen over de hoofdgroepen 1 tot en met 9	0	0	0	
03	Interne verrichtingen	132.588.722	318.743.048	186.154.325	140,40%
03.1	Diverse interne verrichtingen en spijzen van reservefondsen	261.505	143.657	-117.847	-45,07%
03.21	Overgedragen tekort vorige boekjaren	0	0	0	
03.22	Over te dragen overschot van het boekjaar	132.327.218	318.599.390	186.272.173	140,77%
04	Annuititeiten met betrekking tot financiële leasingen	0	0	0	
1	LOPENDE UITGAVEN VOOR GOEDEREN EN DIENSTEN (CONSUMPTIEBESTEDINGEN)	23.795.751	22.434.540	-1.361.211	-5,72%
11	Lonen en sociale lasten	17.634.248	16.791.381	-842.867	-4,78%
12	Aankoop van niet-duurzame goederen en diensten	6.161.503	5.643.159	-518.344	-8,41%
14	Herstel en niet-waardevermeerderend onderhoud van wegen- en waterbouwkundige werken	0	0	0	
2	RENTEN EN HUURGELDEN VAN GRONDEN	202.005.101	202.232.252	227.151	0,11%
21	Rente op overheidsschuld	202.005.101	202.232.252	227.151	0,11%
24	Huurgelden van gronden	0	0	0	
25	Uitbetaalde dividenden	0	0	0	
3	INKOMENSOVERDRACHTEN AAN ANDERE SECTOREN	61.297.149	73.406.773	12.109.624	19,76%
31	Exploitatiesubsidies	61.297.149	73.406.773	12.109.624	19,76%
32	Inkomensoverdrachten, die geen exploitatiesubsidies zijn, aan bedrijven en financiële instellingen	0	0	0	
33	Inkomensoverdrachten aan vzw's t.b.v. de gezinnen	0	0	0	
34	Inkomensoverdrachten aan gezinnen	0	0	0	
35	Inkomensoverdrachten aan het buitenland	0	0	0	
4	INKOMENSOVERDRACHTEN BINNEN DE OVERHEIDSSECTOR	0	0	0	0,00%
41	Inkomensoverdrachten binnen een institutionele groep	0	0	0	
41.10	Aan de institutionele overheid (MVG + IVArzp)	0	0	0	
41.20	Aan niet-organieke begrotingsfondsen	0	0	0	
41.30	Aan een DAB	0	0	0	
41.40	Aan een VOL, IVArp, EVArp, SAR en EV	0	0	0	
41.50	Aan onderwijsinstellingen van de institutionele overheid	0	0	0	
41.60	Aan vzw's van de overheid	0	0	0	
41.70	Aan andere eenheden van de overheid	0	0	0	
42	Inkomensoverdrachten aan de socialezekerheidsinstellingen	0	0	0	
43	Inkomensoverdrachten aan lokale overheden	0	0	0	
44	Inkomensoverdrachten aan het gesubsidieerd autonoom onderwijs	0	0	0	
45	Inkomensoverdrachten aan andere institutionele groepen (federale overheid, gemeenschappen, gewesten,	0	0	0	
5	KAPITAALOVERDRACHTEN AAN ANDERE SECTOREN	106.806.626	103.855.007	-2.951.619	-2,78%
51	Kapitaaloverdrachten aan bedrijven en financiële instellingen	106.806.626	103.855.007	-2.951.619	-2,78%
52	Kapitaaloverdrachten aan vzw's t.b.v. de gezinnen	0	0	0	
53	Kapitaaloverdrachten aan gezinnen	0	0	0	
54	Kapitaaloverdrachten aan het buitenland	0	0	0	

ESR code	ESR Beschrijving	Begroting	Eindtoestand	Afwijking Absoluut	Afwijking Procentueel
6	KAPITAALOVERDRACHTEN BINNEN DE OVERHEIDSECTOR	0	0	0	
61	Kapitaaloverdrachten binnen een institutionele groep	0	0	0	
61.11	Investeringsbijdragen aan de institutionele overheid (MVG + IVAzrp)	0	0	0	
61.12	Overige kapitaaloverdrachten aan de institutionele overheid (MVG + IVAzrp)	0	0	0	
61.21	Investeringsbijdragen aan niet-organieke begrotingsfondsen	0	0	0	
61.22	Overige kapitaaloverdrachten aan niet-organieke begrotingsfondsen	0	0	0	
61.31	Investeringsbijdragen aan een DAB	0	0	0	
61.32	Overige kapitaaloverdrachten aan een DAB	0	0	0	
61.41	Investeringsbijdragen aan een VOI, IVArp, EVApr, SAR en EV	0	0	0	
61.42	Overige kapitaaloverdrachten aan een VOI, IVArp, EVApr, SAR en EV	0	0	0	
61.51	Investeringsbijdragen aan onderwijsinstellingen van de institutionele overheid	0	0	0	
61.52	Overige kapitaaloverdrachten aan onderwijsinstellingen van de institutionele overheid	0	0	0	
61.61	Investeringsbijdragen aan vzw's van de overheid	0	0	0	
61.62	Overige kapitaaloverdrachten aan vzw's van de overheid	0	0	0	
61.71	Investeringsbijdragen aan andere eenheden van de overheid	0	0	0	
61.72	Overige kapitaaloverdrachten aan andere eenheden van de overheid	0	0	0	
62	Kapitaaloverdrachten aan de socialezekerheidsinstellingen	0	0	0	
63	Kapitaaloverdrachten aan lokale overheden	0	0	0	
64	Kapitaaloverdrachten aan het gesubsidieerd autonoom onderwijs	0	0	0	
65	Kapitaaloverdrachten aan andere institutionele groepen (federale overheid, gemeenschappen, gewesten)	0	0	0	
7	INVESTERINGEN	11.749.681	2.686.316	-9.063.365	-77,14%
71	Aankoop van gronden en gebouwen in het binnenland	7.073.700	0	-7.073.700	-100,00%
72	Nieuwbouw van gebouwen	0	0	0	
73	Wegen- en waterbouwkundige werken	0	0	0	
74	Vererving van overige investeringsgoederen, waaronder immateriële goederen	4.675.981	2.686.316	-1.989.665	-42,55%
75	Voorraadtoename	0	0	0	
8	KREDIETVERLENINGEN EN DEELNEMINGEN; ANDERE FINANCIËLE PRODUCTEN	1.358.816.500	1.242.270.808	-116.545.692	-8,58%
81	Kredietverleningen aan en deelnemingen in bedrijven en financiële instellingen en andere financiële producten	970.087.078	854.348.243	-115.738.835	-11,93%
82	Kredietverleningen aan vzw's t.b.v. de gezinnen	0	0	0	
83	Kredietverleningen aan gezinnen	388.729.422	387.922.565	-806.857	-0,21%
84	Kredietverleningen aan en deelnemingen in het buitenland	0	0	0	
85	Kredietverleningen binnen de overheidsector	0	0	0	
9	OVERHEIDSSCHULD	1.185.068.630	1.161.970.333	-23.098.297	-1,95%
91	Aflossingen van leningen met een looptijd van meer dan één jaar	1.185.068.630	1.161.970.333	-23.098.297	-1,95%
92	Ontmuntingen	0	0	0	
93	Verlaging van het eigen vermogen	0	0	0	
	TOTAAL UITGAVEN	3.082.128.160	3.127.599.076	45.470.916	1,48%
	<i>Evenwicht Totale Ontvangsten vs Uitgaven: moet 0 zijn</i>	0	0	0	
	ESR-ontvangsten	223.945.888	233.907.488	9.961.600	4,45%
	ESR-uitgaven	405.654.308	404.614.888	-1.039.420	-0,26%
	ESR-vorderingsaldo	-181.708.420	-170.707.399	11.001.021	6,05%
	Begrotingssaldo: opbouw (+) / intering (-)	-195.103.962	-8.831.789	186.272.173	95,47%

ESR code	ESR Beschrijving	Begroting	Eindtoestand	Afwijking Absoluut	Afwijking Procentueel
	Totaal Ontvangsten	3.082.128.160	3.127.599.076	45.470.916	1,48%
ESR 9	Leningen	1.945.000.000	1.886.040.003	-58.959.997	-3,03%
ESR 8	KVD	470.597.086	561.987.617	91.390.531	19,42%
461-661	Dotaties MVG	114.907.608	118.046.635	3.139.027	2,73%
ESR 46.3-7 en ESR 66.3-7	Dotaties DAB, RP	0	0	-	
ESR 08.21	Overgedragen overschot	327.431.180	327.431.180	-	0,00%
ESR 08.22	Over te dragen tekort	0	0	-	
ESR 08.10	Interne verrichtingen	246.398	186.152	-60.246	-24,45%
	Totaal ESR-gecorrigeerde ontvangsten	223.945.888	233.907.488	9.961.600	4,45%
	Totaal Uitgaven	3.082.128.160	3.127.599.076	45.470.916	1,48%
ESR 9	Aflossing Schuld	1.185.068.630	1.161.970.333	-23.098.297	-1,95%
ESR 8	KVD	1.358.816.500	1.242.270.808	-116.545.692	-8,58%
411-611	Dotaties MVG	0	0	-	
ESR 41.3-7 en ESR 61.3-7	Dotaties DAB, RP	0	0	-	
ESR 03.22	Over te dragen overschot	132.327.218	318.599.390	186.272.173	140,77%
ESR 03.21	Overgedragen tekort	0	0	-	
ESR 03.10	Interne verrichtingen	261.505	143.657	-117.847	-45,07%
	Totaal ESR-gecorrigeerde uitgaven	405.654.308	404.614.888	-1.039.420	-0,26%
	Begrotingssaldo: opbouw (+) / intering (-)	-195.103.962	-8.831.789	186.272.173	95,47%
	ESR-vorderingsaldo	-181.708.420	-170.707.399	11.001.021	6,05%

Nr.	236506487	VO 16
-----	-----------	-------

SUBSIDIES AAN LOKALE BESTUREN

KBO nr	Begunstigde	ESR code	Totaal bedrag subsidie
TOTAAL			0

KRUISTABEL ESR-COFOG OVER DE UITVOERINGSREKENING VAN DE UITGAVENBEGROTING VAN HET JAAR

ESR / COFOG	00000	01.71 Verrichtinge	01.72 Aflossing en op	06.1 HUISVESTING	maak uw keuze	maak uw keuze	maak uw keuze	maak uw keuze	maak uw keuze	TOTAAL
81.62										
81.70				6.569.691						
82										0
83				387.922.565						387.922.565
84	0	0	0	0	0	0	0	0	0	0
84.1	0	0	0	0	0	0	0	0	0	0
84.11										
84.12										
84.13										
84.14										
84.15										
84.16										
84.17										
84.2	0	0	0	0	0	0	0	0	0	0
84.21										
84.22										
84.23										
84.24										
85	0	0	0	0	0	0	0	0	0	0
85.1	0	0	0	0	0	0	0	0	0	0
85.11	0									
85.12	0									
85.13	0									
85.14	0									
85.15	0									
85.16	0									
85.17	0									
85.2										
85.3	0	0	0	0	0	0	0	0	0	0
85.31										
85.32										
85.34										
85.35										
85.4										
85.5										
85.6	0	0	0	0	0	0	0	0	0	0
85.61	0									
85.62										
85.63										
85.64										
85.65										
9	0	0	1.161.970.333	0	0	0	0	0	0	1.161.970.333
91	0	0	1.161.970.333	0	0	0	0	0	0	1.161.970.333

KRUISTABEL ESR-COFOG OVER DE UITVOERINGSREKENING VAN DE UITGAVENBEGROTING VAN HET JAAR

ESR / COFOG	00000	01.71 Verrichtings	01.72 Aflossing en op	06.1 HUISVESTING	maak uw keuze	maak uw keuze	maak uw keuze	maak uw keuze	maak uw keuze	TOTAAL
91.10			1.099.957.727							
91.20			0							
91.30			62.012.606							
91.70			0							
92										
93										0
TOTAAL	318.743.048	202.232.252	1.161.970.333	1.444.653.443	0	0	0	0	0	3.127.599.076

DETAIL VAN DE RESERVEFONDSEN

gebaseerd op art. 40 §2 van het Rekendecreet

Decretale basis
Naam fonds

	Initiële begroting	Laatste begroting	Uitvoering
Beginsaldo (+)			
Toevoeging (03.10.2) (+)	0	0	0
Oorsprong (<i>ESR-code</i>)			
Opneming (08.10.2) (+)	0	0	0
Aanwending (<i>ESR-code</i>)			
Eindsaldo	0	0	0

Decretale basis
Naam fonds

	Initiële begroting	Laatste begroting	Uitvoering
Beginsaldo (+)			
Toevoeging (03.10.2) (+)	0	0	0
Oorsprong (<i>ESR-code</i>)			
Opneming (08.10.2) (+)	0	0	0
Aanwending (<i>ESR-code</i>)			
Eindsaldo	0	0	0

AANSLUITING ECONOMISCH- MET BEGROTINGSRESULTAAT

gebaseerd op art. 45, 4° van het Rekendecreet

	code	Boekjaar
Te bestemmen bedrijfseconomisch resultaat (+/-)	9905	15.271.999

Verrichtingen zonder impact op het begrotingsresultaat

Afschrijvingen en waardeverminderingen op vast activa (+)	630	2.773.982
Waardeverminderingen op voorraden, bestellingen in uitvoering en handelsvorderingen (+)	631/4	-
Voorzieningen voor risico's en kosten (+)	635/8	802.535
Terugneming van afschrijvingen en van waardeverminderingen op immateriële en materiële vaste activa (-)	760	-
Terugneming van voorzieningen voor uitzonderlijke risico's en kosten (-)	7620	-
Terugneming van waardevermindering op financiële vaste activa(-)	761	-
Terugneming van voorzieningen voor uitzonderlijke financiële risico's en kosten (-)	7621	-
Niet-recurrente afschrijvingen en waardeverminderingen op oprichtingskosten, op immateriële en materiële vaste activa (+)	660	-
Voorzieningen voor uitzonderlijke bedrijfsrisico's en -kosten: toevoegingen (bestedingen) (+)/(-)	6620	-
Waardeverminderingen op fin vaste activa (+)	661	-
Voorzieningen voor uitzonderlijke financiële risico's en kosten: toevoegingen (bestedingen) (+)/(-)	6621	-
Meerwaarden bij de realisatie van immateriële en materiële vaste activa (-)	7630	-4.687.948
Meerwaarden bij de realisatie van financiële vaste activa (-)	7631	-2.541
Minderwaarden bij de realisatie van immateriële en materiële vaste activa (+)	6630	-
Minderwaarden bij de realisatie van financiële vaste activa (+)	6631	-
Meerwaarde op de courante realisatie van materiële vaste activa (-)	741	-
Minderwaarde op de courante realisatie van materiële vaste activa (+)	641	-
Mutatie Provisie niet-opgenomen vakantiedagen (+/-)	VO 6.9	-
Verrekening kapitaalsubsidies eigen investeringenIn resultaat genomen kapitaalsubsidie (-)	753	-87.096.421
<i>Anderen (nader toe te lichten)</i>		
<i>Afschrijvingen uitgestelde belastingen</i>		-4.729.902
<i>Voorraad</i>		10.073
<i>Waardevermindering hyp. Dub. Deb.</i>		569.297
<i>Meerwaarden</i>		-3.215
<i>Liquidatiebonus</i>		2.541
.....		

Verrichtingen met uitsluitend impact op het begrotingsresultaat (niet op bedrijfseconomisch resultaat)

Investeringen in immateriële en materiële vaste activa (-)	ESR 71/4	-2.686.316
Kapitaalverstekkingen van het boekjaar en aankopen van aandelen en obligaties (-)	ESR 81/5	-1.242.270.808
Correctie op ESR 81.70 mbt Rente op SWAPs (+)		6.569.691
Verkopen op materiële en immateriële vaste activa (+)	ESR 76/7	12.697.927
Terugbetalingen van kapitaalverstekkingen van het boekjaar en verkopen van aandelen en obligaties (+)	ESR 86/9	561.987.617
Correctie op ESR 86.70 mbt Rente op SWAPs (-)		-49.389
Nieuw aangegane leningen van het boekjaar (+)	ESR 96	1.886.040.003
Afbetaling kapitaalgedeelte lening (-)	ESR 91	-1.161.970.333
Aangaan kapitaalverhoging in cash (+)	ESR 98	-
Terugbetalingen kapitaal of uitgiftepremie in cash (-)	ESR 93	-
Diverse interne verrichtingen en opnemingen uit reservefondsen (+)	ESR 08.10	186.152
Diverse interne verrichtingen en spijzigen van reservefondsen (-)	ESR 03.10	-143.657
Nieuw toegekende kapitaalsubsidies eigen investeringen (+)	VO 6.8	
<i>Anderen (nader toe te lichten)</i>		
<i>Correctie RC en BHV</i>	ESR91B /96B	59.138.300
<i>Correctie RC op nieuw aangegane leningen</i>	ESR96	-936.040.003
<i>Correctie RC op afbetaling kapitaalgedeelte lening</i>	ESR91	876.901.703
<i>Kwijtscheldingen</i>		79.113
<i>Meerwaarde VA</i>		-2.541
<i>Projectsubsidies ontvangsten</i>	66.11	111.774.117
<i>Projectsubsidies uitgaven</i>	51.11	-103.855.007
<i>Correctie gedetacheerd personeel</i>		-245.471
		143.657
<i>Recuperaties</i>	ESR 76/7	3.054
.....		

Begrotingsresultaat

calcul	berekend na aansluiting	-8.831.789,29
VO14	Begrotingssaldo: opbouw (+) / intering (-)	-8.831.789,29

0,00

TOELICHTINGEN BIJ DE UITVOERINGSREKENING VAN DE BEGROTING EN ANDERE VERSLAGENJaarverslag

Gelieve uw verslag in een **afzonderlijk** document over te maken via de voorziene procedure

Verslag van de Commissarissen

Indien uw rekening wordt gereviseerd door een revisor/Commissaris, gelieve uw verslag in een **afzonderlijk** document over te maken via de voorziene procedure.

Verslag Regeringsafgevaardigde Financiën en Begroting

Indien uw rekening wordt gereviseerd door een regeringsafgevaardigde/-commissaris, gelieve uw verslag in een **afzonderlijk** document over te maken via de voorziene procedure.

Toelichting bij de begrotingsuitvoering

Hieronder of in een afzonderlijk Word- en/of Excelbestand komt conform artikel 31, 4° en artikel 45, 5° van het Rekendecreet van 8 juli 2011 de toelichting bij de balans, resultatenrekening en uitvoering van de begroting.

De toelichting moet commentaar bevatten waarin een getrouw beeld wordt gegeven van gang van zaken van het boekjaar, daaraan toegevoegd, gebeurtenissen na balansdatum tot en met indiening.

Doelstellingen:

- Feiten en gebeurtenissen in ruimere dan financiële context plaatsen;
- Werkelijk beeld geven van gebeuren binnen onderneming.

Verder wordt bij de vermelde gegevens in vol 1. tot en met vol. 4 additionele informatie, uitleg of verklaringen gegeven voor zover de ertoe behorende detaillering in vol. 6 tot en met vol. 19 dit nog niet bevat.

