



DEPARTEMENT
FINANCIËN &
BEGROTING



NEERLEGGINGSFORMULIER:

Jaarrapportering

**Vlaamse overheid
in euro (EUR)**

Versie 2017

Voor meer informatie omtrent de neerlegging van de formulieren kan u terecht op de website van het Departement

<http://handleidingboekhoudregels.vonet.be/>

<https://handleidingboekhoudregels.vlaanderen.be/>

of u neemt contact op via

rechtspersonen@fb.vlaanderen.be

Inge
Ceustermans
(Signature)

Handtekening gevalideerd
maar verwijderd wegens
de bescherming van de
persoonlijke levenssfeer
Datum: 2018.03.28

				1	EUR	
						VO 1.1

JAARREKENING IN EURO'S

Naam: UC Limburg - Katholieke Hogeschool Limburg

Rechtsvorm: Vereniging zonder winstoogmerk

Adres: Agoralaan ZN BUS Nr: 1 Bus:

Postnummer: 3590 Gemeente Diepenbeek

Land: België

Rechtspersonenregister (RPR) - Rechtbank van koophandel van: Antwerpen, afdeling Hasselt

Internetadres * : http://www.

Ondernemingsnummer 417195515

DATUM 6/01/2015 van de neerlegging van de oprichtingsakte OF van het recentste stuk dat de datum van bekendmaking van de oprichtingsakte en van de akte tot statutenwijziging vermeldt.

JAARREKENING goedgekeurd door de algemene vergadering** van 29/03/2018

met betrekking tot het boekjaar dat de periode dekt van 1/01/2017 tot 31/12/2017

Vorig boekjaar van 1/01/2016 tot 31/12/2016

De bedragen van het vorige boekjaar / zijn niet *** identiek met die welke eerder openbaar werden gemaakt.

Model van jaarrekening voorzien in het Rekendecreet, art 31.

VOLLEDIGE LIJST met naam, voornamen, beroep, woonplaats (adres, nummer, postnummer en gemeente) en functie in de vereniging van de BESTUURDERS EN COMMISSARISSEN en , in voorkomend geval, van de vertegenwoordiger in België van de buitenlandse vereniging.

Schrijnemakers Jan - Bediende
Kapelveldstraat 3
3500 Hasselt
België

Clijsters Jozef - Voorzitter RvB Belfius Bank&Verzekeringen
Witteberglaan 2
8660 De Panne
België

(eventueel vervolg op bladzijde.....)

Is gevoegd bij deze jaarrekening: **[Het verslag van de commissarissen]**


Totaal aantal neergelegde bladen: 34

Totaal aantal neergelegde bijlage cfr. VO 20:

Handtekening
(naam en hoedanigheid)
Jan Schrijnemakers
Voorzitter RvB

Handtekening
(naam en hoedanigheid)
Jozef Clijsters
Ondervoorzitter RvB

* Facultatieve vermelding.
** of de raad van bestuur.
*** Schrappen wat niet van toepassing is.

OPDRACHT VOOR NAZICHT OF CORRECTIE

Facultatieve vermeldingen:

- indien de jaarrekening werd geverifieerd of gecorrigeerd door een externe accountant of door een bedrijfsrevisor die niet de commissaris is, kunnen hierna worden vermeld: naam, voornamen, beroep en woonplaats van elke externe accountant of bedrijfsrevisor en zijn lidmaatschapsnummer bij zijn Instituut, evenals de aard van zijn opdracht:

- A. Het voeren van de boekhouding van de vereniging,
- B. Het opstellen van de jaarrekening,
- C. Het verifiëren van de jaarrekening en/of
- D. Het corrigeren van de jaarrekening.

- indien taken bedoeld onder A. of onder B. uitgevoerd zijn door erkende boekhouders of door erkende boekhouders-fiscalisten, kunnen hierna worden vermeld: naam, voornamen, beroep en woonplaats van elke erkende boekhouder of erkende boekhouder-fiscalist en zijn lidmaatschapsnummer bij het Beroepsinstituut van erkende Boekhouders en Fiscalisten, evenals de aard van zijn opdracht.

Naam, voornamen, beroep en woonplaats	Lidmaatschapsnummer	Aard van de opdracht (A, B, C en/of D)

LIJST VAN DE BESTUURDERS EN COMMISSARISSEN (vervolg van blz. VO 1.1)

Gabriels Jef - Gepensioneerde
Winterslagstraat 1
3600 Genk
België

Haest Roger - Bediende
Stosbergstraat 14
3052 Blanden
België

Houthuys Kristina - Verantwoordelijke communicatie ACW
Belgiëlei 113
2018 Antwerpen
België

Vandewalle Marc - Algemeen Directeur
Reeweg 37
3600 Genk
België

Vael Marianna - Personeelsverantwoordelijke UZL
8-meistraat 23
3018 Wijnmaal (Vlaams-Brabant)
België

Lowyck Joost - Prof.Emeritus KULeuven
Maria Van Belstraat 4
3000 Leuven
België

Nieuwdorp Roeland - Advocaat
Brusselsesteenweg 150
3020 Herent
België

Pollefeyt Didier - Vicerector
Tiensesteenweg 192
3001 Heverlee
België

Einde van het mandaat: 6/11/2017

Robberecht Wim - Vicerector
Maalderijweg 13
3300 Tienen
België

Einde van het mandaat: 6/11/2017

LIJST VAN DE BESTUURDERS EN COMMISSARISSEN (vervolg van blz. VO 1.1)

Jans Anny - COO Private banking & Wealth management

Laagbulsstraat 1
3570 Alken
België

Molemans Maria - Directeur middenschool

Berenbroekstraat 80
3600 Genk
België

Peeters Carolus - Advocaat

Pannewinningstraat 4
3560 Lummen
België

Baert Frank Peter Maria - Rectoraal adviseur

Roeselarestraat 39
8840 Staden
België

Van de Velde Carl - Student

Kapitein Gilsonplein 30/5
3200 Aarschot
België

Olijslagers Brecht - Student

Schrijnbroekweg 24
3520 Zonhoven
België

Einde van het mandaat: 9/11/2017

Baelmans Martine - Vice rector KULeuven

Marie Popelinlaan 1
3001 Heverlee
België

Begin van het mandaat: 7/11/2017

Van Geet Christel - Vice rector KULeuven

Groenstraat 35
3221 Nieuwrode
België

Begin van het mandaat: 7/11/2017

Linart Maarten - student

Nijverheidsweg 40a
3945 Ham
België

Begin van het mandaat: 10/11/2017

Ernst & Young Bedrijfsrevisoren CVBA (B00160)

BE 0446.334.711
De Kleetlaan 2
1831 Diegem
België

Direct of indirect vertegenwoordigd door: Vermaelen Danielle (A01164)

Begin van het mandaat: 01/01/2016 - Einde van het mandaat: 31/12/2018

NEERLEGGINGSFORMULIER:

Jaarrapportering

Vlaamse overheid in euro (EUR)

Versie 2017

Deel I
Bedrijfseconomisch luik

Nr.	417195515				VO 3.1
		Toel.	Codes	Boekjaar	Vorig boekjaar
BALANS NA WINSTVERDELING					
ACTIVA					
OPRICHTINGSKOSTEN			20	-	-
VASTE ACTIVA			21/28	35 499 154	36 540 751
Immateriële vaste activa	6.2		21	133 988	96 585
Materiële vaste activa	6.3		22/27	35 350 576	36 429 576
Terreinen en gebouwen			22	32 464 646	34 362 999
Installaties, machines en uitrusting			23	1 273 436	1 110 124
Meubilair en rollend materieel			24	878 439	956 453
Leasing en soortgelijke rechten			25	-	-
Overige materiële vaste activa			26	-	-
Activa in aanbouw en vooruitbetalingen			27	734 055	-
Financiële vaste activa	6.4/5		28	14 590	14 590
Verbonden ondernemingen			280/1	-	-
Deelnemingen			280	-	-
Vorderingen			281	-	-
Ondernemingen waarmee een deelnemings- verhouding bestaat			282/3	2 480	2 480
Deelnemingen			282	2 480	2 480
Vorderingen			283	-	-
Andere Financiële vaste activa			284/8	12 110	12 110
Aandelen			284	12 110	12 110
Vorderingen			285	-	-
Borgtochten in contanten			286/8	-	-
VLOTTENDE ACTIVA			29/58	30 809 125	25 651 064
Vorderingen op meer dan één jaar			29	83 000	85 000
Handelsvorderingen			290	-	-
Overige vorderingen			291	83 000	85 000
Vorraden en bestellingen in uitvoering			3	-	-
Vorraden			30/36	-	-
Grond- en hulpstoffen			30/31	-	-
Goederen in bewerking			32	-	-
Gereed product			33	-	-
Handelsgoederen			34	-	-
Onroerende goederen bestemd voor			35	-	-
Vooruitbetalingen			36	-	-
Bestellingen in uitvoering			37	-	-
Vorderingen op ten hoogste één jaar			40/41	8 497 765	6 838 645
Handelsvorderingen	6.6		40	3 712 799	3 275 105
Overige vorderingen			41	4 784 966	3 563 540
Geldbeleggingen	6.6		50/53	21 000 000	17 000 000
Eigen aandelen			50	-	-
Overige beleggingen			51/53	21 000 000	17 000 000
Liquide middelen			54/58	1 073 615	1 662 435
Overlopende rekeningen	6.6		490/1	154 745	64 984
TOTAAL DER ACTIVA			20/58	66 308 279	62 191 815

Nr.	417195515			VO 3.2	
		Toel.	Codes	Boekjaar	Vorig boekjaar
PASSIVA					
EIGEN VERMOGEN					
			10/15	43 785 689	41 519 691
Kapitaal	6.7	10		580 203	580 203
Geplaatst kapitaal		100		580 203	580 203
Niet-opgevraagd kapitaal		101		-	-
Uitgiftepremies		11		-	-
Herwaarderingsmeerwaarden		12		-	-
Reserves / Bestemde Fondsen (*)		13		4 255 813	4 016 718
Wettelijke reserve		130		-	-
Onbeschikbare reserves		131		-	-
Belastingvrije reserves		132		4 255 813	4 016 718
Beschikbare reserves		133		-	-
Bestemde Fondsen(*)	6.7	134		-	-
Overgedragen positief (negatief) resultaat (+/-)		14		32 041 399	29 757 116
Kapitaalsubsidies	6.8	15		6 908 274	7 165 654
Voorschot aan vennoten op verdeling van het netto-actief		19		-	-
VOORZIENINGEN EN UITGESTELDE					
			16	3 277 504	2 465 841
Voorzieningen voor risico's en kosten	6.8	160/5		3 277 504	2 465 841
Pensioenen en soortgelijke verplichtingen		160		-	-
Fiscale lasten		161		-	-
Grote herstellings- en onderhoudswerken		162		3 277 504	2 465 841
Milieuverplichtingen		163		-	-
Overige risico's en kosten (toelichting. VII)		164/5		-	-
Uitgestelde belastingen	6.8	168		-	-
SCHULDEN					
			17/49	19 245 086	18 206 283
Schulden op meer dan één jaar	6.9	17		2 957 141	3 644 911
Financiële schulden		170/4		2 957 141	3 644 911
Achtergestelde leningen		170		-	-
obligatieleningen		171		-	-
Leasing en soortgelijke schulden		172		-	-
Kredietinstellingen		173		2 957 141	3 644 911
Overige leningen		174		-	-
Handelsschulden		175		-	-
Ontvangen vooruitbetalingen op bestellingen		176		-	-
Overige schulden		178/9		-	-
Schulden op ten hoogste één jaar	6.9	42/48		5 880 410	5 836 708
Schulden op meer dan één jaar die binnen het jaar vervallen	6.9	42		687 770	716 805
Financiële schulden		43		-	-
Kredietinstellingen		430/8		-	-
Overige leningen		439		-	-
Handelsschulden	6.8	44		1 526 856	1 468 925
Ontvangen vooruitbetalingen op bestellingen		46		70 005	68 058
Schulden met betrekking tot belastingen, bezoldigingen en sociale lasten	6.9	45		1 952 515	1 868 850
Belastingen		450/3		46 563	47 819
Bezoldigingen en sociale lasten		454/9		1 905 952	1 821 031
Overige schulden	6.9	47/48		1 643 264	1 714 070
Overlopende rekeningen	6.9	492/3		10 407 535	8 724 664
TOTAAL DER PASSIVA		10/49		66 308 279	62 191 815

(*) Bestemde Fondsen: exclusieve rubriek voor Hoger Onderwijs

	Toel.	Codes	Boekjaar	Vorig boekjaar
RESULTATENREKENING				
Bedrijfsopbrengsten		70/76A	44 805 235	44 687 094
Omzet		70	40 492 768	39 746 301
Voorraad goederen in bewerking en gereed product en bestellingen in uitvoering: toename (afname) ... (+)/(-)		71	-	-
Geproduceerde vaste activa		72	-	-
Andere bedrijfsopbrengsten		73/74	3 595 662	4 051 290
Niet-recurrente bedrijfsopbrengsten	6.12	76A	716 805	889 503
Bedrijfskosten (-)		60/66A	42 817 539	41 538 248
Handelsgoederen, grond- en hulpstoffen		60	1 009 531	1 019 151
Aankopen		600/8	1 009 531	1 019 151
Voorraad: afname +, toename -		609	-	-
Diensten en diverse goederen		61	7 524 679	6 585 434
Bezoldigingen, sociale lasten en pensioenen		62	30 318 651	30 479 101
Afschrijvingen en waardeverminderingen op oprichtingskosten, op immateriële en materiële vaste activa		630	3 145 788	3 184 152
Waardeverminderingen op voorraden, op bestellingen in uitvoering en op handelsvorderingen: toevoegen (terugnemingen)...(+)/(-)		631/4	890	-
Voorzieningen voor risico's en kosten (toevoegingen +, bestedingen en terugnemingen) ...(+)/(-)		635/8	811 663	257 056
Andere bedrijfskosten		640/8	6 337	13 354
Als herstructureringskosten geactiveerde bedrijfskosten (-)		649	-	-
Niet-recurrente bedrijfskosten	6.12	66A	-	-
Positief (Negatief) Resultaat (+/-)		9901	1 987 696	3 148 846
Financiële opbrengsten	6.11	75/76B	606 140	323 795
Recurrente financiële opbrengsten		75	408 032	53 439
Opbrengsten uit financiële vaste activa		750	-	347
Opbrengsten uit vlottende activa		751	3 608	15 633
Andere financiële opbrengsten		752/9	404 424	37 459
Niet-recurrente financiële opbrengsten	6.12	76B	198 108	270 356
Financiële kosten (-)	6.11	65/66B	70 457	167 889
Recurrente financiële kosten		65	70 457	167 889
Kosten van schulden		650	66 847	164 849
Waardeverminderingen op vlottende activa andere dan voorraden, bestellingen in uitvoering en handelsvorderingen: toevoegingen (terugnemingen)...(+)/(-)		651	2 000	2 000
Andere financiële kosten		652/9	1 610	1 040
Niet-recurrente financiële kosten	6.12	66B	-	-
Positief (Negatief) resultaat van het boekjaar voor belasting (+/-)		9903	2 523 379	3 304 752
Onttrekking aan de uitgestelde belastingen		780	-	-
Overboeking naar de uitgestelde belastingen		680	-	-
Belastingen op het resultaat (+)/(-)		67/77	-	-
Belastingen		670/3	-	-
Regularisering van belastingen en terugneming va voorzieningen voor belastingen		77	-	-
Positief (Negatief) resultaat van het boekjaar (+/-)		9904	2 523 379	3 304 752
Onttrekking aan de belastingvrije reserves		789	-	-
Overboeking naar de belastingvrije reserves		689	-	-
Te bestemmen positief (negatief) resultaat van het boekjaar (+/-)		9905	2 523 379	3 304 752

Nr.	417195515	VO 5	
	Codes	Boekjaar	Vorig boekjaar
RESULTAATVERWERKING			
Te bestemmen positief (negatief) resultaat (+)/(-)	9906	32 280 495	29 980 731
Te bestemmen resultaat van het boekjaar (+)/(-)	(9905)	2 523 379	3 304 752
Overgedragen resultaat van het vorige boekjaar (+)/(-)	14P	29 757 116	26 675 979
Ontrekken aan het eigen vermogen / Bestemde Fondsen	791/792	662 737	501 535
Aan het kapitaal en aan de uitgiftepremies	791	662 737	501 535
Aan de reserves / Bestemde Fondsen	792	-	-
Toevoeging aan het eigen vermogen / Bestemde Fondsen	691/2	901 833	725 150
Over te dragen positief (negatief) resultaat (+)/(-)	(14)	32 041 399	29 757 116
Tussenkost van de vennoten in het verlies	794	-	-
Uit te keren resultaat	694/7	-	-
Vergoeding van het kapitaal (*)	694	-	-
Bestuurders of zaakvoerders (*)	695	-	-
Werknemers	696	-	-
Andere rechthebbenden (*)	697	-	-

(*) Alleen voor vennootschappen met beperkte aansprakelijkheid naar Belgisch recht.

Toelichting

STAAT VAN DE IMMATERIELE VASTE ACTIVA (post 21 van de activa)

a) Aanschaffingswaarde

Per einde van het vorige boekjaar (+)

Mutaties tijdens het boekjaar:

- Aanschaffingen, met inbegrip van de geproduceerde vaste activa (+)
- Overdrachten en buitengebruikstellingen (-)
- Overboekingen van een post naar een andere (+/-)

Per einde van het boekjaar

c) Afschrijvingen en waardeverminderingen

Per einde van het vorige boekjaar (+)

Mutaties tijdens het boekjaar:

- Geboekt (+)
- Teruggenomen want overtollig (-)
- Verworven van derden (+)
- Afgeboekt na overdrachten en buitengebruikstellingen (-)
- Overgeboekt van een post naar een andere (+/-)

Per einde van het boekjaar

d) Netto-boekwaarde per einde van het boekjaar (a) - (c)

- waarvan software

Codes	1. Kosten van ontwikkeling	2. Kosten van onderzoek	3. Concessies, octrooien, licenties enz.	4. Goodwill
801			275 107	
802			137 932	
803				
804				
805	-	-	413 039	-
806			178 522	
807			100 529	
808				
809				
810				
811				
812	-	-	279 051	-
813	-	-	133 988	-

STAAT VAN DE MATERIELE VASTE ACTIVA (posten 22 tot 27 van de activa)

	Codes	1. Terreinen en gebouwen (post 22)	2. Installaties, machines en uitrusting (post 23)	3. Meubilair en materieel (post 24)
a) Aanschaffingswaarde				
Per einde van het vorige boekjaar (+)	815	60 216 577	8 833 783	3 536 768
Mutaties tijdens het boekjaar:				
• Aanschaffingen, met inbegrip van de geproduceerde vaste activa (+)	816	138 049	939 452	154 703
• Overdrachten en buitengebruikstellingen (-)	817			
• Overboekingen van een post naar een andere (+/-)	818			
Per einde van het boekjaar	819	60 354 626	9 773 235	3 691 471
b) Meerwaarden				
Per einde van het vorige boekjaar (+)	820			
Mutaties tijdens het boekjaar:				
• Geboekt (+)	821			
• Verworven van derden (+)	822			
• Afgeboekt (-)	823			
• Overgeboekt van een post naar een andere (+/-)	824			
Per einde van het boekjaar	825	-	-	-
c) Afschrijvingen en waardeverminderingen				
Per einde van het vorige boekjaar (+)	826	25 853 578	7 723 659	2 580 315
Mutaties tijdens het boekjaar:				
Geboekt (+)	827	2 036 402	776 140	232 717
• Teruggenomen want overtollig (-)	828			
• Verworven van derden (+)	829			
• Afgeboekt na overdrachten en buitengebruikstellingen (-)	830			
• Overgeboekt van een post naar een andere (+/-)	831			
Per einde van het boekjaar	832	27 889 980	8 499 799	2 813 032
d) Netto-boekwaarde per einde van het boekjaar				
(a) + (b) - (c)	833	32 464 646	1 273 436	878 439

STAAT VAN DE MATERIELE VASTE ACTIVA (posten 22 tot 27 van de activa, vervolg)

codes	4. Leasing en soortgelijke rechten	5. Overige materiële vaste activa	6. Activa in aanbouw en voortuitbetalingen
	(post 25)	(post 26)	(post 27)
a) Aanschaffingswaarde			
Per einde van het vorige boekjaar (+)	815		-
Mutaties tijdens het boekjaar:			
• Aanschaffingen, met inbegrip van de geproduceerde vaste activa (+)	816		734 055
• Overdrachten en buitengebruikstellingen (-)	817		
• Overboekingen van een post naar een andere (+/-)	818		
Per einde van het boekjaar	819	-	734 055
b) Meerwaarden			
Per einde van het vorige boekjaar (+)	820		
Mutaties tijdens het boekjaar:			
• Geboekt (+)	821		
• Verworven van derden (+)	822		
• Afgeboekt (-)	823		
• Overgeboekt van een post naar een andere (+/-)	824		
Per einde van het boekjaar	825	-	-
c) Afschrijvingen en waardeverminderingen			
Per einde van het vorige boekjaar (+)	826		-
Mutaties tijdens het boekjaar:			
• Geboekt (+)	827		-
• Teruggenomen want overtollig (-)	828		
• Verworven van derden (+)	829		
• Afgeboekt na overdrachten en buitengebruikstellingen (-)	830		
• Overgeboekt van een post naar een andere (+/-)	831		
Per einde van het boekjaar	832	-	-
d) Netto boekwaarde per einde van het boekjaar			
(a) + (b) - (c)	833	-	734 055
• werken burgerlijke bouwkunde			
• waarvan overige			

Staat van de financiële vaste activa (post 28 van de activa)

Deelnemingen

a) **Aanschaffingswaarde**

Per einde van het vorige boekjaar (+)

Mutaties tijdens het boekjaar:

- Aanschaffingen (+)
- Overdrachten en buitengebruikstellingen (-)
- Overboekingen van een post naar een andere (+/-)

Per einde van het boekjaar

b) **Meerwaarde**

Per einde van het vorige boekjaar (+)

Mutaties tijdens het boekjaar:

- Geboekt (+)
- Verworven van derden (+)
- Afgeboekt (-)
- Overgeboekt van een post naar een andere (+/-)

Per einde van het boekjaar

c) **Waardeverminderingen**

Per einde van het vorige boekjaar (+)

Mutaties tijdens het boekjaar:

- Geboekt (+)
- Teruggenomen want overtollig (-)
- Verworven van derden (+)
- Afgeboekt na overdrachten en buitengebruikstellingen (-)
- Overgeboekt van een post naar een andere (+/-)

Per einde van het boekjaar

d) **Niet-opgevraagde bedragen**

Per einde van het vorige boekjaar (+)

Mutaties tijdens het boekjaar (+/-)

Per einde van het boekjaar

Netto boekwaarde per einde van het boekjaar

(a) + (b) - (c) - (d)

Codes	In vennootschappen
	(post 280/282/284)
835	14 590
836	
837	
838	
839	14 590
840	
841	
842	
843	
844	
845	-
846	
847	
848	
849	
850	
851	
852	-
853	
854	
855	-
856	14 590

Vorderingen

Netto boekwaarde per einde van het vorige boekjaar

Mutaties tijdens het boekjaar:

- Toevoegingen (+)
- Terugbetalingen (-)
- Geboekte waardeverminderingen (-)
- Teruggenomen waardeverminderingen (+)
- Wisselkoersverschillen (+/-)
- Overige (+/-)

Netto boekwaarde per einde van het boekjaar

Gecumuleerde waardeverminderingen op vorderingen per einde van het boekjaar

Codes	Op rechtspersonen
	(post 281/283/285)
857	-
858	
859	
860	
861	
862	
863	
864	-
865	

Inlichtingen omtrent deelnemingen

NAAM, volledig adres van de ZETEL, RECHTSVORM en, zo het een entiteit naar Belgisch recht betreft, het ONDERNEMINGSNUMMER	Aangehouden maatschappelijke rechten				Gegevens uit de laatst beschikbare jaarrekening			
	rechtstreeks			dochters	jaarrekening per	munt	eigen vermogen	netto resultaat
	Aard	Aantal	%	%				
CETIT BVBA BE 0841.455.501 Guldensporenlaan 135 3530 Houthalen-Heilichteren België	Aandelen op naam	7420	40,00		31.12.2016	EUR	63 037	3 639

Geldbeleggingen (post 50/53 van de activa)

Geldbeleggingen andere dan aandelen, vastrentende effecten en termijndeposito's

Aandelen

Boekwaarde verhoogd met het niet-opgevraagde bedrag

Niet-opgevraagd bedrag (-)

Edele metalen en kunstwerken

Vastrentende effecten

waarvan uitgegeven door kredietinstellingen

Termijnrekeningen bij kredietinstellingen

met een resterende looptijd of opzegtermijn van:

Hoogstens één maand

Meer dan één maand en hoogstens één jaar

Meer dan één jaar

Hierboven niet-opgenomen overige geldbeleggingen

Codes	Boekjaar	Vorig boekjaar
50	-	-
51	-	-
8681		
8682		
8683		
52	-	-
8684		
53	21 000 000	17 000 000
8686	21 000 000	17 000 000
8687		
8688		
8689		

Overlopende Rekeningen ACTIVA

Uitsplitsing van de post 490/1 van de activa indien daaronder een belangrijk bedrag voorkomt

	Boekjaar
Kosten tijdelijk onthaal (container)	62 235
Andere over te dragen kosten /verworven opbrengsten	29 912
Vlaamse ondersteuningspremie	32 152
Toe te rekenen opbrengsten contractonderzoek	19 895
Toe te rekenen opbrengsten Flanders Technologie International	10 551

Ouderdomsbalans handelsvorderingen (post 40 van de activa)

Vervallen/Niet vervallen

Niet Vervallen

Vervallen <= 30d

Vervallen > 30d - <= 60d

Vervallen >60d - <=90d

Vervallen >90d

Totaal

Boekjaar	Vorig boekjaar
3 712 799	3 275 105
3 712 799	3 275 105

Staat van het KAPITAAL en de AANDEELHOUDERSSTRUCTUUR


	Codes	Boekjaar	Vorig boekjaar
Maatschappelijk kapitaal			
Geplaatst kapitaal per einde van het boekjaar	100	580 203	580 203

	Codes	Bedragen	Aantal aandelen
Wijzigingen tijdens het boekjaar			
...			
...			
Samenstelling van het kapitaal			
Soorten aandelen			
.....			
.....			

	Codes	Niet-opgevraagd bedrag	Opgevraagd, niet-gestort bedrag
Niet-gestort kapitaal			
Niet-opgevraagd kapitaal	101	0	
Opgevraagd, niet-gestort kapitaal	8712		

	Codes	Boekjaar
Eigen aandelen		
Gehouden door de rechtspersoon zelf		
Kapitaalbedrag	8721	
Aantal aandelen	8722	

Beknopte duiding bij soorten aandelen (vb aandelen X preferente aandelen bij de winstuitkering tov aandelen Y)



Staat van de Bestemde Fondsen (post 134 van de passiva - exclusief voor Hoger Onderwijs)

Waarderingsregels gekozen om de bestemde bedragen te bepalen

Bestemd fonds voor onderzoeksprojecten
 Er wordt een bestemd fonds aangelegd voor PWO middelen en eigen middelen, gereserveerd voor onderzoek, indien deze middelen niet besteed werden in datzelfde boekjaar. Bij de besteding van deze onderzoeksmiddelen in een volgend boekjaar is er een terugname van het bestemd fonds.

Investeringsubsidies (post 15 van de passiva en post 753 van de resultatenrekening)

Omschrijving	Begin boekjaar (post 15)	Toename (+)	In Resultaat (-) (post 753)	Einde boekjaar (post 15)
Investeringsubsidies				
Beleidsdomein				-
				-
Overige	7 165 654	134 742	392 122	6 908 274

Voorzieningen voor risico's en kosten (post 16 van de passiva en post 635/8 van de resultatenrekening)

	Boekjaar
Uitsplitsing van post 160/5 van de passiva indien daaronder een belangrijk bedrag voorkomt	
Grote herstellings- en onderhoudswerken	3 277 504
	3 277 504
Uitsplitsing van post 168 van de passiva indien daaronder een belangrijk bedrag voorkomt	
	-

Voorzieningen voor risico's en kosten (post 635/8)

- Toevoegingen
- Bestedingen en terugnemingen (-)

Codes	Boekjaar	Vorig boekjaar
9115	1 370 885	592 096
9116	559 222	335 040

Ouderdomsbalans handelsschulden (post 44 van de passiva)

Vervallen/Niet vervallen

- Niet Vervallen
- Vervallen <= 30d
- Vervallen > 30d - <= 60d
- Vervallen >60d - <=90d
- Vervallen >90d
- Totaal

	Boekjaar	Vorig boekjaar
Niet Vervallen	1 456 642	1 468 925
Vervallen <= 30d	25 252	
Vervallen > 30d - <= 60d	7 576	
Vervallen >60d - <=90d	10 024	
Vervallen >90d	27 362	
Totaal	1 526 856	1 468 925

STAAT VAN DE SCHULDEN EN OVERLOPENDE REKENINGEN (PASSIVA)

Uitsplitsing van de schulden met een oorspronkelijke looptijd van meer dan een jaar, naar gelang van hun resterende looptijd

- Financiële schulden**
- Achtergestelde leningen
- Niet-achtergestelde obligatieleningen
- Leasing en soortgelijke schulden
- Kredietinstellingen
- Overige leningen
- Handelsschulden**
- Ontvangen vooruitbetalingen op bestellingen
- Overige schulden
- Totaal**

Codes	SCHULDEN MET EEN RESTERENDE LOOPTIJD VAN		
	1. hoogstens één jaar	2. meer dan één jaar doch hoogstens 5 jaar	3. meer dan 5 jaar
	(post 42)	(post 17)	
880	687 770	2 018 627	938 514
881			
882			
883			
884	687 770	2 018 627	938 514
885			
886			
889			
890			
891	687 770	2 018 627	938 514

Gewaarborgde schulden (begrepen in de posten 17 en 42/48 van de passiva)

- Financiële schulden**
- Achtergestelde leningen
- Niet-achtergestelde obligatieleningen
- Leasing en soortgelijke schulden
- Kredietinstellingen
- Overige leningen
- Handelsschulden**
- Ontvangen vooruitbetalingen op bestellingen
- Schulden m.b.t. belastingen, bezoldigingen en sociale lasten
- Belastingen
- Bezoldigingen en sociale lasten
- Overige schulden
- Totaal**

Codes	SCHULDEN (OF GEDEELTE VAN DE SCHULDEN) GEWAARBORGD DOOR	
	Eigen activa	Andere Belgische overheidsinstellingen
892		3 644 911,00
893		
894		
895		
896		3 644 911
897		
898		
901		
902	-	-
903		
904		
905		
906	-	3 644 911

Schulden m.b.t. belastingen, bezoldigingen en sociale lasten

- 1. Belastingenschulden (post 450/3 van de passiva)
 - Waarvan vervallen
 - Waarvan niet-vervallen
 - Geraamde belastingenschulden
- 2. Schulden m.b.t. bezoldigingen en sociale lasten (post 454/9 van passiva)
 - Waarvan vervallen
 - Waarvan provisie voor niet opgenomen vakantiedagen

Codes	Boekjaar
450/3	46 563
9072	
9073	42 905
450	3 658
454/9	1 905 952
9076	-

A. Provisie voor niet opgenomen vakantiedagen

	EUR
Aangelegde provisie eind vorig boekjaar	
Loonlast niet-opgenomen vakantiedagen	
Aangelegde provisie eind huidig boekjaar	
Mutatie	-

B. Berekening van de aangelegde provisie

Detail berekening op te nemen in de toelichting

C. Evolutie van het aantal overgedragen vakantiedagen

	Aantal
Overgedragen vakantiedagen	
Toegekende vakantiedagen	
Opgenomen vakantiedagen	
Uitbetaalde vakantiedagen	
Vervallen vakantiedagen	
Over te dragen vakantiedagen	0
Mutatie	0

Overlopende rekeningen Passiva

Uitsplitsing van de post 492/3 van de passiva, indien daaronder een belangrijk bedrag voorkomt

- Toe te rekenen kosten
- Over te dragen studiegelden
- Over te dragen opbrengsten
- Over te dragen subsidies
- Over te dragen onbestemde DF middelen

	Boekjaar
	37 044
	1 975 228
	1 628 549
	3 403 979
	3 362 735

De bedrijfsrevisor(-en) en de personen met wie hij (zij) verbonden is (zijn)

	Codes	Boekjaar
Bezoldiging bedrijfsrevisor(en)	9505	6 280
Andere controleopdrachten	9506	
Belastingadviesopdrachten	9507	
Andere opdrachten buiten revisorale opdrachten	9508	

Financiële resultaten

	Codes	Boekjaar	Vorig boekjaar
Recurrente financiële opbrengsten	75	408 032	53 439
Opbrengsten uit financiële vaste activa	750	-	347
Opbrengsten uit vlottende activa	751	3 608	15 633
Andere Financiële opbrengsten	752/9	404 424	37 459
Uitsplitsing van overige financiële Opbrengsten			
Kapitaalsubsidies ter dekking van de rente		68 904	31 691
Overige		12 301	5 768
...			
Recurrente Financiële kosten	65	70 457	167 889
Afschrijving van kosten bij uitgifte van leningen	6501	-	-
Geactiveerde interesten	6503	-	-
Waardeverminderingen op vlottende activa			
Geboekt	6510	2 000	2 000
Teruggenomen	6511	-	-
Andere Financiële kosten	653	-	-
Vorzieningen met financieel karakter			
toevoegingen	6560	-	-
Bestedingen en terugnemingen	6561	-	-
Verwijlinteresten	658	1 595	967
Uitsplitsing van overige financiële kosten			
Overige		1 610	1 040
...			
...			

Opbrengsten en kosten van uitzonderlijke omvang of uitzonderlijke mate van voorkomen

	Codes	Boekjaar	Vorig boekjaar
Niet-recurrente opbrengsten	76	914 913	1 159 859
Niet-recurrente bedrijfsopbrengsten	(76A)	716 805	889 503
Terugneming van afschrijvingen en van waardeverminderingen op immateriële en materiële vaste activa	760	-	-
Terugneming van voorzieningen voor uitzonderlijke risico's en kosten	7620	-	-
Meerwaarden bij de realisatie van immateriële en materiële vaste activa	7630	-	-
Andere niet-recurrente bedrijfsopbrengsten	764/8	716 805	889 503
Niet-recurrente financiële opbrengsten	(76B)	198 108	270 356
Terugneming van waardevermindering op financiële vaste activa	761	-	-
Terugneming van voorzieningen voor uitzonderlijke financiële risico's en kosten	7621	-	-
Meerwaarden bij de realisatie van financiële vaste activa	7631	-	-
Andere niet-recurrente financiële opbrengsten	769	198 108	270 356
Niet-recurrente kosten	66	-	-
Niet-recurrente bedrijfskosten	(66A)	-	-
Niet-recurrente afschrijvingen en waardeverminderingen op oprichtingskosten, op immateriële en materiële vaste activa	660	-	-
Voorzieningen voor uitzonderlijke bedrijfsrisico's en -kosten: toevoegingen (bestedingen) (+)/(-)	6620	-	-
Minderwaarden bij de realisatie van immateriële en materiële vaste activa	6630	-	-
Andere niet-recurrente bedrijfskosten	664/7	-	-
Als herstructureringskosten geactiveerde niet-recurrente bedrijfskosten	6690	-	-
Niet-recurrente financiële kosten	(66B)	-	-
Waardeverminderingen op fin vaste activa	661	-	-
Voorzieningen voor uitzonderlijke financiële risico's en kosten: toevoegingen (bestedingen) (+)/(-)	6621	-	-
Minderwaarden bij de realisatie van financiële vaste activa	6631	-	-
Andere niet-recurrente financiële kosten	668	-	-
Als herstructureringskosten geactiveerde niet-recurrente financiële kosten	6691	-	-

Niet in de balans opgenomen rechten en verplichtingen

A1. Zekerheden die door de rechtspersoon werden gesteld of onherroepelijk beloofd op de eigen activa als waarborg voor eigen schulden en verplichtingen

Hypotheeken:

boekwaarde van de bezwaarde activa

bedrag van de inschrijving

Pand op andere activa

boekwaarde van de in pand gegeven activa

Zekerheden op de nog door de rechtspersoon te verwerven activa:

bedrag van de betrokken activa

Codes	Boekjaar
916	
917	
919	
920	

A2. Belangrijke verplichtingen tot aankoop / verkoop van vaste activa

Belangrijke verplichtingen tot aankoop van vaste activa

Belangrijke verplichtingen tot verkoop van vaste activa

B. Belangrijke hangende geschillen

C. Aard, doel en financiële gevolgen van buitenbalansregelingen

Mits de risico's of voordelen die uit dergelijke regelingen voortvloeien van enige betekenis zijn en voor zover de openbaarmaking van dergelijke risico's of voordelen noodzakelijk is voor de beoordeling van de financiële positie van de rechtspersoon

	Boekjaar

D. Andere niet in de balans opgenomen rechten en verplichtingen (met inbegrip van deze die niet kunnen worden gecijferd)

Inclusief ontvangen gewestwaarborgen op bv aandeelhouderskapitaal

	Boekjaar

Samenvatting van de waarderingsregels zoals voorgeschreven in het Rekendecreet

I. Beginsel

De waarderingsregels worden vastgesteld overeenkomstig de bepalingen van hoofdstuk IV van het Rekendecreet van toepassing voor de rechtspersonen Vlaamse overheid.

Ten behoeve van het getrouwe beeld wordt in de volgende uitzonderingsgevallen afgeweken van de in het Rekendecreet voor dubbele boekhouding bepaalde waarderingsregels:

Deze afwijkingen worden als volgt verantwoord:

Deze afwijkingen beïnvloeden als volgt het vermogen, de financiële positie en het resultaat van het rechtspersoon:

De waarderingsregels werden ten opzichte van het vorige boekjaar qua verwoording of toepassing **[gewijzigd]**. Zo ja, dan heeft de wijziging betrekking op:

De aanleg van een voorziening voor groot onderhoud en herstellingen In UC Leuven
Vorig jaar werd er, in afwachting van het onderhoudsplan en omwille van een kostenspreiding in de tijd nog een voorziening aangelegd van 0,5% per jaar op de aanschaffingswaarde van de gebouwen.
In 2017 is dit percentage veranderd naar 2% per jaar

en heeft zij een **[positieve]** **[negatieve]** invloed op het resultaat van het boekjaar ten belope van € 0,00

De resultatenrekening **[wordt niet]** op belangrijke wijze beïnvloed door opbrengsten en kosten die aan een vorig boekjaar moeten worden toegerekend. Zo ja, dan hebben deze betrekking op:

De cijfers van het boekjaar zijn niet vergelijkbaar met die van het vorige boekjaar en wel om de volgende reden:

De eindbalans 31/12/2016 is niet gelijk aan de beginbalans 01/01/2017 omwille van de inkanteling van het Katholiek Hoger Onderwijs Hasselt (KHOH)

Samenvatting van de waarderingsregels - deel 2 zoals voorgeschreven in het Rekendecreet

[Voor de vergelijkbaarheid worden de cijfers van het vorige boekjaar op volgende punten aangepast.]

Inkanteling KHOH:

Beginbalans 01/01/2017 tov eindbalans 31/12/2016 -> materiële vaste activa - €882.626

Beginbalans 01/01/2017 tov eindbalans 31/12/2016 -> liquide middelen + €598.797

Beginbalans 01/01/2017 tov eindbalans 31/12/2016 -> eigen vermogen + €2.768.702

Beginbalans 01/01/2017 tov eindbalans 31/12/2016 -> schulden > 1j + €1.298.108

Beginbalans 01/01/2017 tov eindbalans 31/12/2016 -> schulden ten hoogste 1j - €4.366.811

Beginbalans 01/01/2017 tov eindbalans 31/12/2016 -> overlopende rekeningen + €16.172

Bij gebrek aan objectieve beoordelingscriteria is de waardering van de voorzienbare risico's, mogelijke verliezen en ontwaarderingen waarvan hierna sprake, onvermijdelijk aleatoir (uitzonderlijk):

Andere inlichtingen die noodzakelijk zijn opdat de jaarrekening een getrouw beeld zou geven van het vermogen, de financiële positie en het resultaat van het schoolbestuur:

II. Bijzondere regels

Intercalaire rente

In de aanschaffingswaarde van immateriële en materiële vaste activ [is niet] de rente op vreemd vermogen dat wordt gebruikt voor hun financiering opgenomen, doch slechts voor zover zij betrekking heeft op de periode welke de bedrijfsklarheid van deze vaste activa voorafgaat.

Materiële vaste activa


In de loop van het boekjaar [werden geen] materiële activa geherwaardeerd. Zo ja, dan wordt deze herwaardering als volgt verantwoord:

Afschrijvingen: Voor volgende activa worden afwijkende afschrijvingsregels toegepast:

Activa	Toegepast percentage	Verantwoording

**Samenvatting van de waarderingsregels - deel 3
zoals voorgeschreven in het Rekendecreet**

Vrije ruimte mbt waarderingsregels



Vlaamse overheid
Departement Financiën en Begroting
Financiële Diensten en Rapportering

NEERLEGGINGSFORMULIER:

Jaarrapportering

Vlaamse overheid in euro (EUR)

Versie 2017

Deel II
Budgettair luik inclusief Reconciliatie

Nr.	417195515			VO 14.	
ESR code	ESR Beschrijving	Begroting	Eindtoestand	Afwijking Absoluut	Afwijking Procentueel
0	NIET-VERDEELDE ONTVANGSTEN	620 000	4 282 000	3 662 000	590,65%
06	Ontvangsten te verdelen over hoofdgroepen 1 tot en met 9	0	0	0	
08	Interne verrichtingen	620 000	4 282 000	3 662 000	590,65%
08.1	Diverse interne verrichtingen en opnemingen uit reservefondsen	0	0	0	
08.21	Overgedragen overschot vorige boekjaren	548 000	4 282 000	3 734 000	681,39%
08.22	Over te dragen tekort van het boekjaar	72 000	0	-72 000	-100,00%
1	LOPENDE ONTVANGSTEN VAN GOEDEREN EN DIENSTEN (CONSUMPTIEBESTEDINGEN)	5 762 000	6 290 074	528 074	9,16%
16	Verkoop van niet-duurzame goederen en diensten	5 762 000	6 290 074	528 074	9,16%
18	Ontvangsten afkomstig van wegen- en waterbouwkundige werken	0	0	0	
19	Productie van investeringsgoederen in eigen beheer	0	0	0	
2	RENTEN EN INKOMSTEN UIT EIGENDOM	0	0	0	
26	Rente van overheidsvorderingen	0	0	0	
27	Exploitatiewinsten van overheidsbedrijven	0	0	0	
28	Overige opbrengsten van vermogen	0	0	0	
3	INKOMENSOVERDRACHTEN VAN ANDERE SECTOREN	2 572 000	1 099 869	-1 472 131	-57,24%
36	Indirecte belastingen en heffingen	0	0	0	
37	Directe belastingen en bijdragen gestort aan de socialezekeringsinstellingen	0	0	0	
38	Overige inkomensoverdrachten van bedrijven, financiële instellingen, vzw's t.b.v. de gezinnen en van	1 604 000	392 252	-1 211 748	-75,55%
39	Inkomensoverdrachten van het buitenland	968 000	707 617	-260 383	-26,90%
4	INKOMENSOVERDRACHTEN BINNEN DE OVERHEIDSSECTOR	36 752 000	36 843 602	91 602	0,25%
46	Inkomensoverdrachten binnen een institutionele groep	35 324 000	35 733 131	409 131	1,16%
46.10	Van de institutionele overheid (MVG + IVAzrp)	34 870 000	34 995 958	125 958	0,36%
46.20	Van niet-organieke begrotingsfondsen	0	0	0	
46.30	Van een DAB	0	0	0	
46.40	Van een VOI, IVAzrp, EVAzrp, SAR en EV	157 000	122 472	-34 528	-21,99%
46.50	Van onderwijsinstellingen van de institutionele overheid	250 000	201 294	-48 706	-19,48%
46.60	Van vzw's van de overheid	0	10 551	10 551	
46.70	Van andere eenheden van de overheid	47 000	402 856	355 856	757,14%
47	Inkomensoverdrachten van de socialezekeringsinstellingen	0	0	0	
48	Inkomensoverdrachten van lokale overheden	203 000	198 912	-4 088	-2,01%
49	Inkomensoverdrachten van andere institutionele groepen (federale overheid, gemeenschappen, gewesten,	1 225 000	911 559	-313 441	-25,59%
5	KAPITAALOVERDRACHTEN VAN ANDERE SECTOREN	0	0	0	
56	Vermogensheffingen	0	0	0	
57	Kapitaaloverdrachten van bedrijven en financiële instellingen (exclusief vermogensheffingen)	0	0	0	
58	Kapitaaloverdrachten van vzw's t.b.v. de gezinnen en van gezinnen (exclusief vermogensheffingen)	0	0	0	
59	Kapitaaloverdrachten van het buitenland	0	0	0	
6	KAPITAALOVERDRACHTEN BINNEN DE OVERHEIDSSECTOR	921 000	920 451	-549	-0,06%
66	Kapitaaloverdrachten binnen een institutionele groep	921 000	920 451	-549	-0,06%
66.11	Investeringsbijdragen van de institutionele overheid	921 000	920 451	-549	-0,06%
66.12	Overige kapitaaloverdrachten van de institutionele overheid	0	0	0	
66.21	Investeringsbijdragen van niet-organieke begrotingsfondsen	0	0	0	
66.22	Overige kapitaaloverdrachten van niet-organieke begrotingsfondsen	0	0	0	
66.31	Investeringsbijdragen van een DAB	0	0	0	
66.32	Overige kapitaaloverdrachten van een DAB	0	0	0	
66.41	Investeringsbijdragen van een VOI, IVAzrp, EVAzrp, SAR en EV	0	0	0	
66.42	Overige kapitaaloverdrachten van een VOI, IVAzrp, EVAzrp, SAR en EV	0	0	0	
66.51	Investeringsbijdragen van onderwijsinstellingen van de institutionele overheid	0	0	0	
66.52	Overige kapitaaloverdrachten van onderwijsinstellingen van de institutionele overheid	0	0	0	
66.61	Investeringsbijdragen van vzw's van de overheid	0	0	0	
66.62	Overige kapitaaloverdrachten van vzw's van de overheid	0	0	0	
66.71	Investeringsbijdragen van andere eenheden van de overheid	0	0	0	
66.72	Overige kapitaaloverdrachten van andere eenheden van de overheid	0	0	0	
67	Kapitaaloverdrachten van de socialezekeringsinstellingen	0	0	0	
68	Kapitaaloverdrachten van lokale overheden	0	0	0	
69	Kapitaaloverdrachten van andere institutionele groepen (federale overheid, gemeenschappen, gewesten,	0	0	0	
7	DESINVESTERINGEN	0	0	0	
76	Verkoop van onroerende goederen in het binnenland	0	0	0	
77	Verkoop van overige investeringsgoederen, waaronder immateriële goederen	0	0	0	
78	Voorraadverminderingen	0	0	0	
8	KREDIETAFLOSSINGEN EN VEREFFENINGEN VAN DEELNEMINGEN; ANDERE FINANCIËLE	0	0	0	
86	Kredietaflossingen door en vereffeningen van deelnemingen in bedrijven en financiële instellingen en andere	0	0	0	
87	Kredietaflossingen door vzw's t.b.v. de gezinnen en door gezinnen	0	0	0	
88	Kredietaflossingen door en vereffening van deelnemingen in het buitenland	0	0	0	
89	Kredietaflossingen binnen de overheidssector	0	0	0	
9	OVERHEIDSSCHULD	0	0	0	
96	Opbrengst van leningen met een looptijd van meer dan één jaar	0	0	0	
97	Aanmuntingen	0	0	0	
98	Verhoging van het eigen vermogen	0	0	0	
	TOTAAL ONTVANGSTEN	46 627 000	49 435 996	2 808 996	6,02%
0	NIET- VERDEELDE UITGAVEN	0	7 685 344	7 685 344	
01	Uitgaven te verdelen over de hoofdgroepen 1 tot en met 9	0	0	0	
03	Interne verrichtingen	0	7 685 344	7 685 344	
03.1	Diverse interne verrichtingen en spijzigen van reservefondsen	0	0	0	
03.21	Overgedragen tekort vorige boekjaren	0	0	0	
03.22	Over te dragen overschot van het boekjaar	0	7 685 344	7 685 344	
04	Annuliteiten met betrekking tot financiële leasing	0	0	0	
1	LOPENDE UITGAVEN VOOR GOEDEREN EN DIENSTEN (CONSUMPTIEBESTEDINGEN)	40 634 000	38 735 419	-1 898 581	-4,67%
11	Lonen en sociale lasten	31 667 000	30 318 651	-1 348 349	-4,26%
12	Aankoop van niet-duurzame goederen en diensten	8 967 000	8 416 768	-550 232	-6,14%
14	Herstel en niet-waardevermeerderend onderhoud van wegen- en waterbouwkundige werken	0	0	0	
2	RENTEN EN HUURGELDEN VAN GRONDEN	70 000	66 847	-3 153	-4,50%
21	Rente op overheidsschuld	70 000	66 847	-3 153	-4,50%
24	Huurgelden van gronden	0	0	0	
25	Uitbetaalde dividenden	0	0	0	
3	INKOMENSOVERDRACHTEN AAN ANDERE SECTOREN	0	127 390	127 390	
31	Exploitatiesubsidies	0	0	0	
32	Inkomensoverdrachten, die geen exploitatiesubsidies zijn, aan bedrijven en financiële instellingen	0	0	0	
33	Inkomensoverdrachten aan vzw's t.b.v. de gezinnen	0	0	0	
34	Inkomensoverdrachten aan gezinnen	0	127 390	127 390	
35	Inkomensoverdrachten aan het buitenland	0	0	0	
4	INKOMENSOVERDRACHTEN BINNEN DE OVERHEIDSSECTOR	0	0	0	
41	Inkomensoverdrachten binnen een institutionele groep	0	0	0	
41.10	Aan de institutionele overheid (MVG + IVAzrp)	0	0	0	
41.20	Aan niet-organieke begrotingsfondsen	0	0	0	
41.30	Aan een DAB	0	0	0	
41.40	Aan een VOI, IVAzrp, EVAzrp, SAR en EV	0	0	0	
41.50	Aan onderwijsinstellingen van de institutionele overheid	0	0	0	
41.60	Aan vzw's van de overheid	0	0	0	
41.70	Aan andere eenheden van de overheid	0	0	0	
42	Inkomensoverdrachten aan de socialezekeringsinstellingen	0	0	0	
43	Inkomensoverdrachten aan lokale overheden	0	0	0	
44	Inkomensoverdrachten aan het gesubsidieerd autonoom onderwijs	0	0	0	
45	Inkomensoverdrachten aan andere institutionele groepen (federale overheid, gemeenschappen, gewesten,	0	0	0	
5	KAPITAALOVERDRACHTEN AAN ANDERE SECTOREN	0	0	0	
51	Kapitaaloverdrachten aan bedrijven en financiële instellingen	0	0	0	
52	Kapitaaloverdrachten aan vzw's t.b.v. de gezinnen	0	0	0	
53	Kapitaaloverdrachten aan gezinnen	0	0	0	
54	Kapitaaloverdrachten aan het buitenland	0	0	0	
6	KAPITAALOVERDRACHTEN BINNEN DE OVERHEIDSSECTOR	0	0	0	
61	Kapitaaloverdrachten binnen een institutionele groep	0	0	0	

ESR code	ESR Beschrijving	Begroting	Eindtoestand	Afwijking Absoluut	Afwijking Procentueel
61.11	Investeringsbijdragen aan de institutionele overheid (MVG + IVAzrp)	0	0	0	
61.12	Overige kapitaaloverdrachten aan de institutionele overheid (MVG + IVAzrp)	0	0	0	
61.21	Investeringsbijdragen aan niet-organieke begrotingsfondsen	0	0	0	
61.22	Overige kapitaaloverdrachten aan niet-organieke begrotingsfondsen	0	0	0	
61.31	Investeringsbijdragen aan een DAB	0	0	0	
61.32	Overige kapitaaloverdrachten aan een DAB	0	0	0	
61.41	Investeringsbijdragen aan een VOI, IVArp, EVApr, SAR en EV	0	0	0	
61.42	Overige kapitaaloverdrachten aan een VOI, IVArp, EVApr, SAR en EV	0	0	0	
61.51	Investeringsbijdragen aan onderwijsinstellingen van de institutionele overheid	0	0	0	
61.52	Overige kapitaaloverdrachten aan onderwijsinstellingen van de institutionele overheid	0	0	0	
61.61	Investeringsbijdragen aan vzw's van de overheid	0	0	0	
61.62	Overige kapitaaloverdrachten aan vzw's van de overheid	0	0	0	
61.71	Investeringsbijdragen aan andere eenheden van de overheid	0	0	0	
61.72	Overige kapitaaloverdrachten aan andere eenheden van de overheid	0	0	0	
62	Kapitaaloverdrachten aan de socialezekerheidsinstellingen	0	0	0	
63	Kapitaaloverdrachten aan lokale overheden	0	0	0	
64	Kapitaaloverdrachten aan het gesubsidieerd autonoom onderwijs	0	0	0	
65	Kapitaaloverdrachten aan andere institutionele groepen (federale overheid, gemeenschappen, gewesten,	0	0	0	
7	INVESTERINGEN	5 206 000	2 104 191	-3 101 809	-59,58%
71	Aankoop van gronden en gebouwen in het binnenland	4 125 000	49 963	-4 075 037	-98,79%
72	Nieuwbouw van gebouwen	0	734 055	734 055	
73	Wegen- en waterbouwkundige werken	0	0	0	
74	Verwerving van overige investeringsgoederen, waaronder immateriële goederen	1 081 000	1 320 173	239 173	22,13%
75	Voorraadtoename	0	0	0	
8	KREDIETVERLENINGEN EN DEELNEMINGEN; ANDERE FINANCIËLE PRODUCTEN	0	0	0	
81	Kredietverleningen aan en deelnemingen in bedrijven en financiële instellingen en andere financiële	0	0	0	
82	Kredietverleningen aan vzw's t.b.v. de gezinnen	0	0	0	
83	Kredietverleningen aan gezinnen	0	0	0	
84	Kredietverleningen aan en deelnemingen in het buitenland	0	0	0	
85	Kredietverleningen binnen de overheidssector	0	0	0	
9	OVERHEIDSSCHULD	717 000	716 805	-195	-0,03%
91	Aflossingen van leningen met een looptijd van meer dan één jaar	717 000	716 805	-195	-0,03%
92	Ontmtingen	0	0	0	
93	Verlaging van het eigen vermogen	0	0	0	
	TOTAAL UITGAVEN	46 627 000	49 435 996	2 808 996	6,02%
	<i>Evenwicht Totale Ontvangsten vs Uitgaven: moet 0 zijn</i>	<i>0</i>	<i>0</i>	<i>0</i>	
	ESR-ontvangsten	9 762 000	8 500 414	-1 261 586	-12,92%
	ESR-uitgaven	45 910 000	41 033 847	-4 876 153	-10,62%
	ESR-vorderingensaldo	-36 148 000	-32 533 433	3 614 567	10,00%
	Begrotingssaldo: opbouw (+) / intering (-)	-620 000	3 403 344	4 023 344	648,93%

ESR code	ESR Beschrijving	Begroting	Eindtoestand	Afwijking Absoluut	Afwijking Procentueel
	Totaal Ontvangsten	46 627 000	49 435 996	2 808 996	6,02%
ESR 9	Leningen	0	0	-	
ESR 8	KVD	0	0	-	
46.1-66.1	Dotaties MVG	35 791 000	35 916 409	125 409	0,35%
	Dotaties DAB, RP				
ESR 46.3-7 en ESR 66.3-7		454 000	737 173	283 173	62,37%
ESR 08.21	Overgedragen overschot	548 000	4 282 000	3 734 000	681,39%
ESR 08.22	Over te dragen tekort	72 000	0	-72 000	-100,00%
ESR 08.10	Interne Verrichtingen	0	0	-	
	Totaal ESR-gecorrigeerde ontvangsten	9 762 000	8 500 414	-1 261 586	-12,92%
	Totaal Uitgaven	46 627 000	49 435 996	2 808 996	6,02%
ESR 9	Aflossing Schuld	717 000	716 805	-195	-0,03%
ESR 8	KVD	0	0	-	
41.1-61.1	Dotaties MVG	0	0	-	
	Dotaties DAB, RP				
ESR 41.3-7 en ESR 61.3-7		0	0	-	
ESR 03.22	Over te dragen overschot	0	7 685 344	7 685 344	
ESR 03.21	Overgedragen tekort	0	0	-	
ESR 03.10	Interne Verrichtingen	0	0	-	
	Totaal ESR-gecorrigeerde uitgaven	45 910 000	41 033 847	-4 876 153	-10,62%
	Begrotingssaldo: opbouw (+) / intering (-)	-620 000	3 403 344	4 023 344	648,93%
	Esr Vorderingensaldo	-36 148 000	-32 533 433	3 614 567	10,00%

Nr.	417195515	VO 16
-----	-----------	-------

SUBSIDIES AAN LOKALE BESTUREN

KBO nr	Begunstigde	ESR code	Totaal bedrag subsidie
	NVT -> geen bedragen ingevuld op desbetreffende ESR codes		
TOTAAL			0

DETAIL VAN DE RESERVEFONDSEN

gebaseerd op art. 40 §2 van het Rekendecreet

Decretale basis

Naam fonds

	Initiële begroting	Laatste begroting	Uitvoering
Beginsaldo (+)			
Toevoeging (03.10.2) (+)	0	0	0
Oorsprong (ESR-code)			
Opneming (08.10.2) (+)	0	0	0
Aanwending (ESR-code)			
Eindsaldo	0	0	0

Decretale basis

Naam fonds

	Initiële begroting	Laatste begroting	Uitvoering
Beginsaldo (+)			
Toevoeging (03.10.2) (+)	0	0	0
Oorsprong (ESR-code)			
Opneming (08.10.2) (+)	0	0	0
Aanwending (ESR-code)			
Eindsaldo	0	0	0

AANSLUITING ECONOMISCH- MET BEGROTINGSRESULTAAT

gebaseerd op art. 45, 4° van het Rekendecreet

	code	Boekjaar
Te bestemmen bedrijfseconomisch resultaat (+/-)	9905	2 523 379

Verrichtingen zonder impact op het begrotingsresultaat

Afschrijvingen en waardeverminderingen op vast activa (+)	630	3 145 788
Waardeverminderingen op voorraden, bestellingen in uitvoering en handelsvorderingen (+)	631/4	890
Voorzieningen voor risico's en kosten (+)	635/8	811 663
Terugneming van afschrijvingen en van waardeverminderingen op immateriële en materiële vaste activa (-)	760	-
Terugneming van voorzieningen voor uitzonderlijke risico's en kosten (-)	7620	-
Terugneming van waardevermindering op financiële vaste activa(-)	761	-
Terugneming van voorzieningen voor uitzonderlijke financiële risico's en kosten (-)	7621	-
Niet-recurrente afschrijvingen en waardeverminderingen op oprichtingskosten, op immateriële en materiële vaste activa (+)	660	-
Voorzieningen voor uitzonderlijke bedrijfsrisico's en -kosten: toevoegingen (bestedingen) (+)/(-)	6620	-
Waardeverminderingen op fin vaste activa (+)	661	-
Voorzieningen voor uitzonderlijke financiële risico's en kosten: toevoegingen (bestedingen) (+)/(-)	6621	-
Meerwaarden bij de realisatie van immateriële en materiële vaste activa (-)	7630	-
Meerwaarden bij de realisatie van financiële vaste activa (-)	7631	-
Minderwaarden bij de realisatie van immateriële en materiële vaste activa (+)	6630	-
Minderwaarden bij de realisatie van financiële vaste activa (+)	6631	-
Meerwaarde op de courante realisatie van materiële vaste activa (-)	741	-
Minderwaarde op de courante realisatie van materiële vaste activa (+)	641	-
Mutatie Provisie niet-opgenomen vakantiedagen (+/-)	VO 6.9	-
Verrekening kapitaalsubsidies eigen investeringenIn resultaat genomen kapitaalsubsidie (-)	753	-392 122
<i>Andere (nader toe te lichten)</i>		
<i>deze rentesubsidie hebben we wel ontvangen in 2017 en in resultaat genomen</i>	753	392 122
<i>niet-kasopbrengst - in resultaat genomen kapitaalsubsidie</i>	736	-392 122
.....		
.....		
.....		

Verrichtingen met uitsluitend impact op het begrotingsresultaat (niet op bedrijfseconomisch resultaat)

Investeringen in immateriële en materiële vaste activa (-)	ESR 71/4	-2 104 191
Kapitaalverstekkingen van het boekjaar en aankopen van aandelen en obligaties (-)	ESR 81/5	-
Correctie op ESR 81.70 mbt Rente op SWAPs (+)		
Verkopen op materiële en immateriële vaste activa (+)	ESR 76/7	-
Terugbetalingen van Kapitaalverstekkingen van het boekjaar en verkopen van aandelen en obligaties (+)	ESR 86/9	-
Correctie op ESR 86.70 mbt Rente op SWAPs (-)		
Nieuw aangegane leningen van het boekjaar (+)	ESR 96	-
Afbetaling kapitaalgedeelte lening (-)	ESR 91	-716 805
Aangaan kapitaalverhoging in cash (+)	ESR 98	-
Terugbetalingen kapitaal of uitgiftepremies in cash (-)	ESR 93	-
Diverse interne verrichtingen en opnemingen uit reservefondsen (+)	ESR 08.10	-
Diverse interne verrichtingen en spijzigen van reservefondsen (-)	ESR 03.10	-
Nieuw toegekende kapitaalsubsidies eigen investeringen (+)	VO 6.8	134 742
<i>Andere (nader toe te lichten)</i>		
.....		
.....		
.....		

Begrotingsresultaat

calcul	berekend na aansluiting	3 403 344,00
VO14	Begrotingssaldo: opbouw (+) / intering (-)	3 403 344,00

Nr.	417195515						
Controle nummer	Controle beschrijving	Referentie tabblad	Boekjaar	Status	Delta	Omschrijving foutmelding	
DEEL I BEDRIJFSECONOMISCH LUIK							
1	controle op invoer bestand	jaar 1	Huidig		-	totaalcontrole invoeren op de invoer van de P&S-balans. (D=C): debet verschilt van credit	
2	controle op invoer bestand	jaar -1	Vorig		0	totaalcontrole invoeren op de invoer van de P&S-balans. (D=C): debet verschilt van credit	
3	Niet verwerkte rekeningen	jaar 1	Huidig		-	Voor volgende rekeningen is geen automatische invulling: 102:109,135:139,166,167,169,177,180:189,289,380:399,494:498,499,590:599,639,662:662,663:663,669:669,674:679,681:688,690,698:699,762:762	
4	Niet verwerkte rekeningen	jaar -1	Vorig		-	Voor volgende rekeningen is geen automatische invulling: 102:109,135:139,166,167,169,177,180:189,289,380:399,494:498,499,590:599,639,662:662,663:663,669:669,674:679,681:688,690,698:699,762:762	
5	Controle op balans totaal	3	Huidig			Het balans totaal is gelijk aan 0.	
6	Controle op balans totaal	3	Vorig			Het balans totaal is gelijk aan 0.	
7	Actief=Passief	3.1/3.2	Huidig		-	Actief en passief zijn niet aan elkaar gelijk.	
8	Actief=Passief	3.1/3.2	Vorig		0	Actief en passief zijn niet aan elkaar gelijk.	
9	Vergelijking som Netto boekwaarden Immateriële vaste activa in toelichting en in balans	6.2.1/3.1	Huidig		-	Het totale bedrag aan immateriële vaste activa, zoals vermeld in de toelichting, komt niet overeen met het bedrag in de balans.	
10	Vergelijking som Netto boekwaarden Immateriële vaste activa in toelichting en in balans	6.2.1/3.1	Vorig		-	Het totale bedrag aan immateriële vaste activa, zoals vermeld in de toelichting, komt niet overeen met het bedrag in de balans.	
11	Afschrijvingen kosten van onderzoek	6.2.1	Huidig			Aanschaffingswaarde van kosten van onderzoek kunnen niet hoger liggen dan de afschrijvingen hierop	
12	Vergelijking Netto boekwaarde op het einde van het boekjaar Terreinen en gebouwen in toelichting en in balans	6.3.1/3.1	Huidig		-	Het totale bedrag aan terreinen en gebouwen, zoals vermeld in de toelichting, komt niet overeen met het bedrag in de balans.	
13	Vergelijking Netto boekwaarde op het einde van het boekjaar Terreinen en gebouwen in toelichting en in balans	6.3.1/3.1	Vorig		-	Het totale bedrag aan terreinen en gebouwen, zoals vermeld in de toelichting, komt niet overeen met het bedrag in de balans.	
14	boekjaar Installaties, machines en uitrusting in	6.3.1/3.1	Huidig		-	Het totale bedrag aan Installaties, machines en uitrusting, zoals vermeld in de toelichting, komt niet overeen met het bedrag in de balans.	
15	boekjaar Installaties, machines en uitrusting in	6.3.1/3.1	Vorig		-	Het totale bedrag aan Installaties, machines en uitrusting, zoals vermeld in de toelichting, komt niet overeen met het bedrag in de balans.	
16	boekjaar Meubilair en (rollend) materieel in	6.3.1/3.1	Huidig		-	Het totale bedrag aan meubilair en (rollend) materieel, zoals vermeld in de toelichting, komt niet overeen met het bedrag in de balans.	
17	boekjaar Meubilair en (rollend) materieel in	6.3.1/3.1	Vorig		-	Het totale bedrag aan meubilair en (rollend) materieel, zoals vermeld in de toelichting, komt niet overeen met het bedrag in de balans.	
18	boekjaar Leasing en soortgelijke rechten in	6.3.2/3.1	Huidig		-	Het totale bedrag aan leasing en soortgelijke rechten, zoals vermeld in de toelichting, komt niet overeen met het bedrag in de balans.	
19	boekjaar Leasing en soortgelijke rechten in	6.3.2/3.1	Vorig		-	Het totale bedrag aan leasing en soortgelijke rechten, zoals vermeld in de toelichting, komt niet overeen met het bedrag in de balans.	
20	boekjaar Activa in aanbouw en vooruitbetalingen in	6.3.2/3.1	Huidig		-	Het totale bedrag aan activa in aanbouw en vooruitbetalingen, zoals vermeld in de toelichting, komt niet overeen met het bedrag in de balans.	
21	boekjaar Activa in aanbouw en vooruitbetalingen in	6.3.2/3.1	Vorig		-	Het totale bedrag aan vaste activa in aanbouw en vooruitbetalingen, zoals vermeld in de toelichting, komt niet overeen met het bedrag in de balans.	
22	boekjaar Overige materiële vaste activa in	6.3.2/3.1	Huidig		-	Het totale bedrag aan overige materiële vaste activa, zoals vermeld in de toelichting, komt niet overeen met het bedrag in de balans.	
23	boekjaar Overige materiële vaste activa in	6.3.2/3.1	Vorig		-	Het totale bedrag aan overige materiële vaste activa, zoals vermeld in de toelichting, komt niet overeen met het bedrag in de balans.	
24	Vergelijking Detail Deelnemingen op het einde van het boekjaar	6.4/3.1	Huidig		-	Het totale bedrag van de deelnemingen, zoals vermeld in de toelichting, komt niet overeen met het bedrag in de balans.	
25	Vergelijking Detail Deelnemingen op het einde van het boekjaar	6.4/3.1	Vorig		-	Het totale bedrag van de deelnemingen, zoals vermeld in de toelichting, komt niet overeen met het bedrag in de balans.	
26	activa Vorderingen op het einde van het boekjaar in	6.4/3.1	Huidig		-	Het totale bedrag van de vorderingen op financiële vaste activa, zoals vermeld in de toelichting, komt niet overeen met het bedrag in de balans.	
27	Controle op de afschrijvingen immateriële en materiële vaste activa: 630+660+6501>807+827	4/6.2/6.3.1/6.3.2	Huidig			Deze controle berekent de som van alle afschrijvingen en waardeverminderingen vermeld in de toelichtingen betreffende de immateriële vaste activa (Vol 6.2) en de materiële vaste activa (Vol 6.3). D terugnemingen op hoger vermelde activa in de resultatenrekening	
28	Controle op de terugnemingen van afschrijvingen en van waardeverminderingen rek. 760	6.12/6.2/6.3	Huidig		-	Het totaal van rek. 760 stemt niet overeen met de detail van de toelichtingen op VO 6.2 en VO 6.3.1/2	
29	Controle op geboekte waardeverminderingen op fin. vasten	6.12/6.4	Huidig		-	Het totaal van rek. 661 stemt niet overeen met de detail van de toelichtingen op VO 6.4	
30	Controle op terugnemingen waardeverminderingen op fin. vasten	6.12/6.4	Huidig		-	Het totaal van rek. 761 stemt niet overeen met de detail van de toelichtingen op VO 6.4	
31	Controle op detail geldbeleggingen rek. 51	3.1/6.6	Huidig		-	Het totaal van de rekening stemt niet overeen met de detail uit de toelichtingen	
32	Controle op detail geldbeleggingen rek. 51	3.1/6.6	Vorig		-	Het totaal van de rekening stemt niet overeen met de detail uit de toelichtingen	
33	Controle op detail geldbeleggingen rek. 52	3.1/6.6	Huidig			Het totaal van de rekening is kleiner dan de detail	
34	Controle op detail geldbeleggingen rek. 52	3.1/6.6	Vorig			Het totaal van de rekening is kleiner dan de detail	
35	Controle op detail geldbeleggingen rek. 53	3.1/6.6	Huidig		-	Het totaal van de rekening stemt niet overeen met de detail uit de toelichtingen	
36	Controle op detail geldbeleggingen rek. 53	3.1/6.6	Vorig		-	Het totaal van de rekening stemt niet overeen met de detail uit de toelichtingen	
37	Controle op het totaal 51/53 overige beleggingen	3.1/6.6	Huidig		-	Het totaal van de rekening stemt niet overeen met de detail uit de toelichtingen	
38	Controle op het totaal 51/53 overige beleggingen	3.1/6.6	Vorig		-	Het totaal van de rekening stemt niet overeen met de detail uit de toelichtingen	
39	overlopende rekeningen activa	6.9/3.2	Huidig			Er wordt meer detail gegeven dan opgenomen onder de activa	
40	overlopende rekeningen passiva	6.9/3.2	Huidig			Er wordt meer detail gegeven dan opgenomen onder de passiva	
41	Detail rekening 42	6.9/3.2	Huidig		-	Het totaal van de rekening stemt niet overeen met de detail uit de toelichtingen	
42	Detail rekening 17	6.9/3.2	Huidig		-	Het totaal van de rekening stemt niet overeen met de detail uit de toelichtingen	
43	Detail rekening 170/4	6.9/3.2	Huidig		-	Het totaal van de rekening stemt niet overeen met de detail uit de toelichtingen	
44	Detail rekening 170 achtergestelde leningen	6.9/3.2	Huidig		-	Het totaal van de rekening stemt niet overeen met de detail uit de toelichtingen	
45	Detail rekening 171 niet-achtergestelde leningen	6.9/3.2	Huidig		-	Het totaal van de rekening stemt niet overeen met de detail uit de toelichtingen	
46	Detail rekening 172 leasingschulden en soortgelijke schulden	6.9/3.2	Huidig		-	Het totaal van de rekening stemt niet overeen met de detail uit de toelichtingen	
47	Detail rekening 173 Kredietinstellingen	6.9/3.2	Huidig		-	Het totaal van de rekening stemt niet overeen met de detail uit de toelichtingen	
48	Detail rekening 174 Overige leningen	6.9/3.2	Huidig		-	Het totaal van de rekening stemt niet overeen met de detail uit de toelichtingen	
49	Detail rekening 175 Handelsschulden	6.9/3.2	Huidig		-	Het totaal van de rekening stemt niet overeen met de detail uit de toelichtingen	
50	Detail rekening 175 Handelsschulden	6.9/3.2	Huidig		-	Het totaal van de rekening stemt niet overeen met de detail uit de toelichtingen	
51	Detail rekening 176 Ontvangen vooruitbetalingen	6.9/3.2	Huidig		-	Het totaal van de rekening stemt niet overeen met de detail uit de toelichtingen	
52	Detail rekening 178/9	6.9/3.2	Huidig		-	Het totaal van de rekening stemt niet overeen met de detail uit de toelichtingen	
53	Detail gewaarborgde schulden financiële schulden	6.9/3.2	Huidig			De detail van de gewaarborgde schulden is hoger dan de totale schulden	
54	Detail achtergestelde leningen	6.9/3.2	Huidig			De detail van de gewaarborgde schulden is hoger dan de totale schulden	
55	Detail niet-achtergestelde obligatieleningen	6.9/3.2	Huidig			De detail van de gewaarborgde schulden is hoger dan de totale schulden	
56	Detail Leasingschulden en soortgelijke schulden	6.9/3.2	Huidig			De detail van de gewaarborgde schulden is hoger dan de totale schulden	
57	Detail gewaarborgde schulden kredietinstellingen	6.9/3.2	Huidig			De detail van de gewaarborgde schulden is hoger dan de totale schulden	
58	Detail gewaarborgde schulden overige leningen	6.9/3.2	Huidig			De detail van de gewaarborgde schulden is hoger dan de totale schulden	
59	Detail gewaarborgde schulden handelsschulden	6.9/3.2	Huidig			De detail van de gewaarborgde schulden is hoger dan de totale schulden	
60	Detail gewaarborgde schulden ontvangen vooruitbetalingen	6.9/3.2	Huidig			De detail van de gewaarborgde schulden is hoger dan de totale schulden	
61	Detail gewaarborgde schulden mnt bezoldigingen en soc. lasten	6.9/3.2	Huidig			De detail van de gewaarborgde schulden is hoger dan de totale schulden	
62	Detail gewaarborgde schulden overige schulden	6.9/3.2	Huidig			De detail van de gewaarborgde schulden is hoger dan de totale schulden	
63	Detail gewaarborgde schulden financiële schulden	6.9/3.2	Huidig			De detail van de gewaarborgde schulden is hoger dan de totale schulden	
64	Detail achtergestelde leningen	6.9/3.2	Huidig			De detail van de gewaarborgde schulden is hoger dan de totale schulden	
65	Detail niet-achtergestelde obligatieleningen	6.9/3.2	Huidig			De detail van de gewaarborgde schulden is hoger dan de totale schulden	
66	Detail Leasingschulden en soortgelijke schulden	6.9/3.2	Huidig			De detail van de gewaarborgde schulden is hoger dan de totale schulden	
67	Detail gewaarborgde schulden kredietinstellingen	6.9/3.2	Huidig			De detail van de gewaarborgde schulden is hoger dan de totale schulden	
68	Detail gewaarborgde schulden overige leningen	6.9/3.2	Huidig			De detail van de gewaarborgde schulden is hoger dan de totale schulden	
69	Detail gewaarborgde schulden handelsschulden	6.9/3.2	Huidig			De detail van de gewaarborgde schulden is hoger dan de totale schulden	
70	Detail gewaarborgde schulden ontvangen vooruitbetalingen	6.9/3.2	Huidig			De detail van de gewaarborgde schulden is hoger dan de totale schulden	
71	Detail gewaarborgde schulden mnt bezoldigingen en soc. lasten	6.9/3.2	Huidig			De detail van de gewaarborgde schulden is hoger dan de totale schulden	
72	Detail gewaarborgde schulden belastingen	6.9/3.2	Huidig			De detail van de gewaarborgde schulden is hoger dan de totale schulden	
73	Detail gewaarborgde schulden Bezoldigingen en sociale lasten	6.9/3.2	Huidig			De detail van de gewaarborgde schulden is hoger dan de totale schulden	
74	Detail gewaarborgde schulden overige schulden	6.9/3.2	Huidig			De detail van de gewaarborgde schulden is hoger dan de totale schulden	
75	Detail schulden mnt belastingen, bezoldigingen en soc. lasten	6.9/3.2	Huidig			De detail van de gewaarborgde schulden is hoger dan de totale schulden	
76	Detail schulden mnt b bezoldigingen en soc. lasten	6.9/3.2	Huidig			De detail van de gewaarborgde schulden is hoger dan de totale schulden	
77	mutatie voorzieningen op het einde van het jaar	4/6.8	Huidig		-	De mutatie van de voorzieningen volgens de toelichting sluit niet aan met de resultatenrekening.	
78	Berekening voorzieningen op het einde van het jaar	3.2/6.8	Huidig		-	De berekening van de voorzieningen op het einde van het jaar is niet correct.	
79	mutatie voorzieningen op het einde van het jaar	4/6.8	Vorig		-	Het totaal van de bedragen aan voorzieningen opgenomen in de toelichting is niet gelijk aan de som van de voorzieningen in de balans (posten 160 t.e.m. 164). (Let op uitgestelde belastingen worden)	
80	Detail 651 waardeverminderingen op vlottende activa andere dan voorraden, bestellingen in uitvoering n handelsvorderingen	4/6.11	Huidig			De totaal sluit niet aan met de subposten	
81	Detail van de andere financiële kosten	4/6.11	Huidig			Het totaal is kleiner dan de subposten	
82	Berekening overgedragen resultaat	3.2/5	Huidig		-	Het overgedragen resultaat werd niet correct berekend	
83	Berekening overgedragen resultaat	3.2/5	Vorig		-	Het overgedragen resultaat werd niet correct berekend	
84	Oprichtingskosten	3.1	Huidig		-	De oprichtingskosten zijn niet gelijk aan 0	
85	Oprichtingskosten	3.1	Vorig		-	De oprichtingskosten zijn niet gelijk aan 0	
86	Wachtrekening mag geen saldo bevatten	jaar 1	Huidig		-	De wachtrekening bevat nog een saldo	
87	Wachtrekening mag geen saldo bevatten	jaar -1	Vorig		-	De wachtrekening bevat nog een saldo	
88	De detail van voorziening	6.8/3.2	Huidig			De detail is hoger dan het bedrag opgenomen onder de passiva post	
89	Verwerking interesten kapitaalsubsidies	6.8	Huidig		-	Totaal van de subposten rekening 753 stemt niet overeen met P/S balans	
BUDGETTAIR LUIK EN RECONCILIATIE							
90	Het totaal van de ontvangsten en van de uitgaven moet aan elkaar gelijk zijn	14	Huidig		-	In een begroting of uitvoering ervan in ESR is er bij minstens één geen evenwicht.	
91	Volledigheid COFOG-uitgaven	17	Huidig		-	Het totale bedrag in Kruistabel stemt niet overeen met de totale uitgaven volgens de uitvoeringsrekening	
92	Opgave COFOG-code - kolom E	17	Huidig			Er werd geen COFOG-code gerapporteerd	
93	Opgave COFOG-code - kolom F	17	Huidig			Er werd geen COFOG-code gerapporteerd	
94	Opgave COFOG-code - kolom G	17	Huidig			Er werd geen COFOG-code gerapporteerd	
95	Opgave COFOG-code - kolom H	17	Huidig			Er werd geen COFOG-code gerapporteerd	
96	Opgave COFOG-code - kolom I	17	Huidig			Er werd geen COFOG-code gerapporteerd	
97	Opgave COFOG-code - kolom J	17	Huidig			Er werd geen COFOG-code gerapporteerd	
98	Rapportering lokale besturen	16	Huidig		-	Het totaal bedrag subsidies aan lokale besturen werd niet volledig gedetailleerd	
99	Vergelijking openstaande verbintenissen per 31.12 met totaal toekomstige betalingsverplichtingen	13	Huidig			De verplichtingen liggen hoger dan de uitgaven van het jaar	
100	Betaalkalender	13	Huidig	Warning		De Betaalkalender werd niet aangevuld	
101	Aansluiting tussen het economisch resultaat en het budgettair resultaat	19	Huidig		-	De aansluiting tussen het economisch- en begrotingsresultaat wegens verschil in aanrekening kan niet gemaakt worden.	
102	Volledigheid Mutatie Reservefonds	18	Huidig		-	De aansluiting tussen de detail van mutaties van het reservefonds kan niet gemaakt worden met de uitvoeringsrekening.	
103	Eigen Ontvangsten versus Verbindingen met eigen ontvangsten	13	Huidig			Bedrag aan eigen ontvangsten, in de loop van het jaar werden geïnd, ligt lager dan aangegane nieuwe verbintenissen met eigen ontvangsten	
104	Investerings uitvoeringsrekening versus bedrijfseconomisch	14/6.2.6.3	Huidig		-	Bedrag aan investeringen volgens de toelichting stemt niet overeen met de totale investeringen volgens de uitvoeringsrekening	
controles RH inbouwen: vierkantsvergelijking							
DEEL III BUILDING BLOCKS							
105	niet toegewezen rekeningen	BB	Huidig		-	Er zijn in de bestanddelen van de Building Blocks nog lijnen niet toegewezen aan een economische rekening	
106	aansluiting met activa	BB	Huidig	FOUT	-30 818 617	Totaal Activa sluit niet aan met de details volgens de Building Blocks	
107	aansluiting met passiva	BB	Huidig	FOUT	-63 030 775	Totaal Passiva sluit niet aan met de details volgens de Building Blocks	
108	totale check BBL Loans AF.4	BB	Huidig		-	Deze Building block bevat nog een inconsistentie	
109	totale check BBA Debt securities AF.3	BB	Huidig		-	Deze Building block bevat nog een inconsistentie	
110	totale check BBA Loans AF.4	BB	Huidig		-	Deze Building block bevat nog een inconsistentie	
111	totale check BBA Shares AF.5	BB	Huidig		-	Deze Building block bevat nog een inconsistentie	
112	totale check BBL Shares AF.5	BB	Huidig		-	Deze Building block bevat nog een inconsistentie	