



DEPARTEMENT
FINANCIËN &
BEGROTING



NEERLEGGINGSFORMULIER:

Jaarrapportering

**Vlaamse overheid
in euro (EUR)**

Versie 2017

Philippe
Michiels
(Signatur
e)

Handtekening(en) gevalideerd
maar opnieuw verwijderd
wegens de bescherming van de
persoonlijke levenssfeer

Voor meer informatie omtrent de neerlegging van de formulieren kan u terecht op de website van het Departement F

<http://handleidingboekhoudregels.vonet.be/>
<https://handleidingboekhoudregels.vlaanderen.be/>

of u neemt contact op via
rechtspersonen@fb.vlaanderen.be

					1	EUR	
							VO 1.1

JAARREKENING IN EURO'S

Naam: Thomas More Mechelen - Antwerpen

Rechtsvorm: vzw

Adres: Zandpoortvest Nr: 60 Bus:

Postnummer: 2800 Gemeente Mechelen

Land: België

Rechtspersonenregister (RPR) - Rechtbank van koophandel van: Mechelen

Internetadres * : <http://www.thomasmore.be>

Ondernemingsnummer **455411733**

DATUM **8/06/2017** van de neerlegging van de oprichtingsakte OF van het recentste stuk dat de datum van bekendmaking van de oprichtingsakte en van de akte tot statutenwijziging vermeldt.

JAARREKENING goedgekeurd door de algemene vergadering** van **29/03/2018**

met betrekking tot het boekjaar dat de periode dekt van **1/01/2017** tot **31/12/2017**

Vorig boekjaar van **1/01/2016** tot **31/12/2016**

De bedragen van het vorige boekjaar **zijn /** *** identiek met die welke eerder openbaar werden gemaakt.

Model van jaarrekening voorzien in het Rekendecreet, art 31.

VOLLEDIGE LIJST met naam, voornamen, beroep, woonplaats (adres, nummer, postnummer en gemeente) en functie in de vereniging van de BESTUURDERS EN COMMISSARISSEN en , in voorkomend geval, van de vertegenwoordiger in België van de buitenlandse vereniging.

Zie
VO 1.3

(eventueel vervolg op bladzijde.....)

Is gevoegd bij deze jaarrekening: **Bijkomende toelichting, de waarderingsregels en het verslag van d**

Totaal aantal neergelegde bladen: _____

Totaal aantal neergelegde bijlage cfr. VO 2: _____

Handtekening (naam en hoedanigheid)	Handtekening (naam en hoedanigheid)
_____	_____

* Facultatieve vermelding.
** of de raad van bestuur.
*** Schrappen wat niet van toepassing is.

OPDRACHT VOOR NAZICHT OF CORRECTIE

Facultatieve vermeldingen:

- indien de jaarrekening werd geverifieerd of gecorrigeerd door een externe accountant of door een bedrijfsrevisor die niet de commissaris is, kunnen hierna worden vermeld: naam, voornamen, beroep en woonplaats van elke externe accountant of bedrijfsrevisor en zijn lidmaatschapsnummer bij zijn Instituut, evenals de aard van zijn opdracht:

- A. Het voeren van de boekhouding van de vereniging,
- B. Het opstellen van de jaarrekening,
- C. Het verifiëren van de jaarrekening en/of
- D. Het corrigeren van de jaarrekening.

- indien taken bedoeld onder A. of onder B. uitgevoerd zijn door erkende boekhouders of door erkende boekhouders-fiscalisten, kunnen hierna worden vermeld: naam, voornamen, beroep en woonplaats van elke erkende boekhouder of erkende boekhouder-fiscalist en zijn lidmaatschapsnummer bij het Beroepsinstituut van erkende Boekhouders en Fiscalisten, evenals de aard van zijn opdracht.

Naam, voornamen, beroep en woonplaats	Lidmaatschapsnummer	Aard van de opdracht (A, B, C en/of D)

LIJST VAN DE BESTUURDERS EN COMMISSARISSEN (vervolg van blz. VO 1.1)

Beel Marijke, Vonderpad 8, 2470 Retie, Bestuurder
Clinck Erik, Prielstraat 18, 2610 Wilrijk, Bestuurder
Chavaux Sven, Stationsstraat 44/0/1, 2235 Hulsthout-Westmeerbeek, Bestuurder
Desmyter Anneleen, Acaciadreef 7, 2243 Pulle, Bestuurder
Geerdens Inge, Lambermontstraat 10, 2000 Antwerpen, Bestuurder
Gielen Georges, E. Vanhoorenbekelaan 10, 3010 Leuven, Bestuurder
Helsen Kathleen, Averbodesesteenweg 67, 2230 Herselt, Bestuurder
Kerremans Pieter, Louizastraat 30, 2800 Mechelen, Bestuurder
Lauwers Ludo, Mussenburglei 120, 2650 Edegem, Voorzitter van de Raad van Bestuur
Ruys Robert, Douglaslaan 35, 2950 Kapellen, Bestuurder
Top Melahat, Malooshof 8, 2610 Wilrijk, Bestuurder
Van Bouwel Elisabeth, Heidestraat 25, 2560 Kessel, Bestuurder
Verbeke Walter, Dorekensstraat 20, 1570 Galmaarden, Bestuurder
Verrydt Raymond, Breden Els 8, 2490 Balen, Bestuurder
de Ram Olivier, Della Faillelaan 18, 2020 Antwerpen, Bestuurder
Raeymakers Bart, Naamsestraat 22/5000, 3000 Leuven, Bestuurder
Schwaenen Michael, Rozenhof 24, 3300 Tienen, Bestuurder
Willems Leila, Schoolblok 7, 2275 Gierle, Bestuurder

Ernst & Young Bedrijfsrevisoren BCVBA (B00160), BE0446.334.711, De Kleetlaan 2, 1831 Diegem
Vertegenwoordigd door Vermaelen Danielle (A01164), vaste vertegenwoordiger van BVBA D. Vermaelen

NEERLEGGINGSFORMULIER:

Jaarrapportering

Vlaamse overheid in euro (EUR)

Versie 2017

Deel I
Bedrijfseconomisch luik

Nr.	455411733				VO 3.1
		Toel.	Codes	Boekjaar	Vorig boekjaar
BALANS NA WINSTVERDELING					
ACTIVA					
OPRICHTINGSKOSTEN			20	-	-
VASTE ACTIVA			21/28	65 182 991	68 063 363
Immateriële vaste activa	6.2		21	-	-
Materiële vaste activa	6.3		22/27	65 182 991	68 063 363
Terreinen en gebouwen			22	56 114 032	58 209 346
Installaties, machines en uitrusting			23	1 697 494	1 737 007
Meubilair en rollend materieel			24	751 225	715 570
Leasing en soortgelijke rechten			25	2 380 244	2 881 348
Overige materiële vaste activa			26	4 239 995	4 520 092
Activa in aanbouw en vooruitbetalingen			27	-	-
Financiële vaste activa	6.4/5		28	-	-
Verbonden ondernemingen			280/1	-	-
Deelnemingen			280	-	-
Vorderingen			281	-	-
Ondernemingen waarmee een deelnemings- verhouding bestaat			282/3	-	-
Deelnemingen			282	-	-
Vorderingen			283	-	-
Andere Financiële vaste activa			284/8	-	-
Aandelen			284	-	-
Vorderingen			285	-	-
Borgtochten in contanten			286/8	-	-
VLOTTENDE ACTIVA			29/58	21 697 667	16 822 517
Vorderingen op meer dan één jaar			29	-	-
Handelsvorderingen			290	-	-
Overige vorderingen			291	-	-
Vorraden en bestellingen in uitvoering			3	111 655	110 240
Vorraden			30/36	-	110 240
Grond- en hulpstoffen			30/31	-	-
Goederen in bewerking			32	-	-
Gereed product			33	-	-
Handelsgoederen			34	-	-
Onroerende goederen bestemd voor			35	-	-
Vooruitbetalingen			36	-	-
Bestellingen in uitvoering			37	111 655	110 240
Vorderingen op ten hoogste één jaar			40/41	4 525 075	4 314 382
Handelsvorderingen	6.6		40	4 016 542	3 751 772
Overige vorderingen			41	508 533	562 610
Geldbeleggingen	6.6		50/53	11 139 949	5 581 537
Eigen aandelen			50	-	-
Overige beleggingen			51/53	11 139 949	5 581 537
Liquide middelen			54/58	5 604 396	6 526 368
Overlopende rekeningen	6.6		490/1	316 593	289 989
TOTAAL DER ACTIVA			20/58	86 880 658	84 885 880

Nr.	455411733				VO 3.2
		Toel.	Codes	Boekjaar	Vorig boekjaar
PASSIVA					
EIGEN VERMOGEN					
			10/15	69 190 020	67 422 091
Kapitaal		6.7	10	2 269 110	2 269 110
Geplaatst kapitaal			100	2 269 110	2 269 110
Niet-opgevraagd kapitaal			101	-	-
Uitgiftepremies			11	-	-
Herwaarderingsmeerwaarden			12	-	-
Reserves / Bestemde Fondsen (*)			13	40 427 067	39 797 418
Wettelijke reserve			130	-	-
Onbeschikbare reserves			131	-	-
Belastingvrije reserves			132	-	-
Beschikbare reserves			133	-	-
Bestemde Fondsen(*)		6.7	134	40 427 067	39 797 418
Overgedragen positief (negatief) resultaat (+/-)			14	3 097 079	2 431 470
Kapitaalsubsidies		6.8	15	23 396 764	22 924 094
Voorschot aan vennoten op verdeling van het netto-actief			19	-	-
VOORZIENINGEN EN UITGESTELDE					
			16	15 075	14 843
Vorzieningen voor risico's en kosten		6.8	160/5	15 075	14 843
Pensioenen en soortgelijke verplichtingen			160	-	-
Fiscale lasten			161	-	-
Grote herstellings- en onderhoudswerken			162	-	-
Milieuverplichtingen			163	15 075	14 843
Overige risico's en kosten (toelichting. VII)			164/5	-	-
Uitgestelde belastingen		6.8	168	-	-
SCHULDEN					
			17/49	17 675 562	17 448 946
Schulden op meer dan één jaar		6.9	17	5 266 314	6 491 186
Financiële schulden			170/4	5 266 314	6 491 186
Achtergestelde leningen			170	-	-
obligatieleningen			171	-	-
Leasing en soortgelijke schulden			172	1 879 144	2 380 244
Kredietinstellingen			173	3 387 170	4 110 942
Overige leningen			174	-	-
Handelsschulden			175	-	-
Ontvangen vooruitbetalingen op bestellingen			176	-	-
Overige schulden			178/9	-	-
Schulden op ten hoogste één jaar		6.9	42/48	5 608 569	5 240 206
Schulden op meer dan één jaar die binnen het jaar vervallen		6.9	42	1 224 872	1 399 550
Financiële schulden			43	-	-
Kredietinstellingen			430/8	-	-
Overige leningen			439	-	-
Handelsschulden		6.8	44	1 241 580	1 077 660
Ontvangen vooruitbetalingen op bestellingen			46	1 053 431	805 777
Schulden met betrekking tot belastingen, bezoldigingen en sociale lasten		6.9	45	2 015 677	1 891 455
Belastingen			450/3	39 656	-
Bezoldigingen en sociale lasten			454/9	1 976 021	1 891 455
Overige schulden		6.9	47/48	73 010	65 765
Overlopende rekeningen		6.9	492/3	6 800 679	5 717 554
TOTAAL DER PASSIVA			10/49	86 880 658	84 885 880

(*) Bestemde Fondsen: exclusieve rubriek voor Hoger Onderwijs

Nr.	455411733				VO 4
		Toel.	Codes	Boekjaar	Vorig boekjaar
RESULTATENREKENING					
Bedrijfsopbrengsten			70/76A	51 872 320	50 079 972
Omzet			70	46 502 212	45 548 051
Voorraad goederen in bewerking en gereed product en bestellingen in uitvoering: toename (afname) ... (+)/(-)			71	-246 239	111 449
Geproduceerde vaste activa			72	-	-
Andere bedrijfsopbrengsten			73/74	5 616 347	4 420 471
Niet-recurrerende bedrijfsopbrengsten	6.12		76A	-	-
Bedrijfskosten (-)			60/66A	51 059 472	49 029 119
Handelsgoederen, grond- en hulpstoffen			60	443 685	426 876
Aankopen			600/8	443 685	426 876
Voorraad: afname +, toename -			609	-	-
Diensten en diverse goederen			61	9 650 473	9 281 478
Bezoldigingen, sociale lasten en pensioenen			62	36 516 746	34 856 572
Afschrijvingen en waardeverminderingen op oprichtingskosten, op immateriële en materiële vaste activa			630	4 298 183	4 398 467
Waardeverminderingen op voorraden, op bestellingen in uitvoering en op handelsvorderingen: toevoegen (terugnemingen)...(+)/(-)			631/4	10 748	21 404
Voorzieningen voor risico's en kosten (toevoegingen +, bestedingen en terugnemingen) ...(+)/(-)			635/8	233	-7
Andere bedrijfskosten			640/8	139 404	44 329
Als herstructureringskosten geactiveerde bedrijfskosten (-)			649	-	-
Niet-recurrerende bedrijfskosten	6.12		66A	-	-
Positief (Negatief) Resultaat (+/-)			9901	812 848	1 050 853
Financiële opbrengsten	6.11		75/76B	566 742	679 070
Recurrerende financiële opbrengsten			75	416 742	77 577
Opbrengsten uit financiële vaste activa			750	-	-
Opbrengsten uit vlottende activa			751	416 708	77 500
Andere financiële opbrengsten			752/9	34	77
Niet-recurrerende financiële opbrengsten	6.12		76B	150 000	601 493
Financiële kosten (-)	6.11		65/66B	84 331	78 399
Recurrerende financiële kosten			65	84 331	78 399
Kosten van schulden			650	35 977	45 372
Waardeverminderingen op vlottende activa andere dan voorraden, bestellingen in uitvoering en handelsvorderingen: toevoegingen (terugnemingen)...(+)/(-)			651	24 241	-
Andere financiële kosten			652/9	24 113	33 027
Niet-recurrerende financiële kosten	6.12		66B	-	-
Positief (Negatief) resultaat van het boekjaar voor belasting (+/-)			9903	1 295 258	1 651 524
Onttrekking aan de uitgestelde belastingen			780	-	-
Overboeking naar de uitgestelde belastingen			680	-	-
Belastingen op het resultaat (+)/(-)			67/77	-	-
Belastingen			670/3	-	-
Regularisering van belastingen en terugneming van voorzieningen voor belastingen			77	-	-
Positief (Negatief) resultaat van het boekjaar (+/-)			9904	1 295 258	1 651 524
Onttrekking aan de belastingvrije reserves			789	-	-
Overboeking naar de belastingvrije reserves			689	-	-
Te bestemmen positief (negatief) resultaat van het boekjaar (+/-)			9905	1 295 258	1 651 524

Nr.	455411733	VO 5	
	Codes	Boekjaar	Vorig boekjaar
RESULTAATVERWERKING			
Te bestemmen positief (negatief) resultaat (+)/(-)	9906	3 726 728	4 034 991
Te bestemmen resultaat van het boekjaar (+)/(-)	(9905)	1 295 258	1 651 524
Overgedragen resultaat van het vorige boekjaar (+)/(-)	14P	2 431 470	2 383 467
Onttrekken aan het eigen vermogen / Bestemde Fondsen	791/792	1 587 155	870 063
Aan het kapitaal en aan de uitgiftepremies	791	1 587 155	870 063
Aan de reserves / Bestemde Fondsen	792	-	-
Toevoeging aan het eigen vermogen / Bestemde Fondsen	691/2	2 216 804	2 473 584
Over te dragen positief (negatief) resultaat (+)/(-)	(14)	3 097 079	2 431 470
Tussenkost van de vennoten in het verlies	794	-	-
Uit te keren resultaat	694/7	-	-
Vergoeding van het kapitaal (*)	694	-	-
Bestuurders of zaakvoerders (*)	695	-	-
Werknemers	696	-	-
Andere rechthebbenden (*)	697	-	-

(*) Alleen voor vennootschappen met beperkte aansprakelijkheid naar Belgisch recht.

Toelichting

STAAT VAN DE IMMATERIELE VASTE ACTIVA (post 21 van de activa)

a) Aanschaffingswaarde

Per einde van het vorige boekjaar (+)

Mutaties tijdens het boekjaar:

- Aanschaffingen, met inbegrip van de geproduceerde vaste activa (+)
- Overdrachten en buitengebruikstellingen (-)
- Overboekingen van een post naar een andere (+/-)

Per einde van het boekjaar

c) Afschrijvingen en waardeverminderingen

Per einde van het vorige boekjaar (+)

Mutaties tijdens het boekjaar:

- Geboekt (+)
- Teruggenomen want overtollig (-)
- Verworven van derden (+)
- Afgeboekt na overdrachten en buitengebruikstellingen (-)
- Overgeboekt van een post naar een andere (+/-)

Per einde van het boekjaar

d) Netto-boekwaarde per einde van het boekjaar (a) - (c)

- waarvan software

Codes	1. Kosten van ontwikkeling	2. Kosten van onderzoek	3. Concessies, octrooien, licenties enz.	4. Goodwill
801			40 273	
802				
803				
804				
805	-	-	40 273	-
806			40 273	
807				
808				
809				
810				
811				
812	-	-	40 273	-
813	-	-	-	-

STAAT VAN DE MATERIELE VASTE ACTIVA (posten 22 tot 27 van de activa)

	Codes	1. Terreinen en gebouwen (post 22)	2. Installaties, machines en uitrusting (post 23)	3. Meubilair en materieel (post 24)
a) Aanschaffingswaarde				
Per einde van het vorige boekjaar (+)	815	85 746 228	10 930 121	4 151 530
Mutaties tijdens het boekjaar:				
• Aanschaffingen, met inbegrip van de geproduceerde vaste activa (+)	816	549 469	458 110	203 725
• Overdrachten en buitengebruikstellingen (-)	817		76 394	
• Overboekingen van een post naar een andere (+/-)	818			
Per einde van het boekjaar	819	86 295 697	11 311 837	4 355 254
b) Meerwaarden				
Per einde van het vorige boekjaar (+)	820			
Mutaties tijdens het boekjaar:				
• Geboekt (+)	821			
• Verworven van derden (+)	822			
• Afgeboekt (-)	823			
• Overgeboekt van een post naar een andere (+/-)	824			
Per einde van het boekjaar	825	-	-	-
c) Afschrijvingen en waardeverminderingen				
Per einde van het vorige boekjaar (+)	826	27 536 882	9 193 114	3 435 960
Mutaties tijdens het boekjaar:				
Geboekt (+)	827	2 644 783	497 623	168 070
• Teruggenomen want overtollig (-)	828			
• Verworven van derden (+)	829			
• Afgeboekt na overdrachten en buitengebruikstellingen (-)	830		76 394	
• Overgeboekt van een post naar een andere (+/-)	831			
Per einde van het boekjaar	832	30 181 665	9 614 343	3 604 030
d) Netto-boekwaarde per einde van het boekjaar				
(a) + (b) - (c)	833	56 114 032	1 697 494	751 225

STAAT VAN DE MATERIELE VASTE ACTIVA (posten 22 tot 27 van de activa, vervolg)

codes	4. Leasing en soortgelijke rechten	5. Overige materiële vaste activa	6. Activa in aanbouw en voorstelbetalingen
	(post 25)	(post 26)	(post 27)
a) Aanschaffingswaarde			
Per einde van het vorige boekjaar (+)	815 18 503 719	8 807 324	
Mutaties tijdens het boekjaar:			
• Aanschaffingen, met inbegrip van de geproduceerde vaste activa (+)	816	206 507	
• Overdrachten en buitengebruikstellingen (-)	817	81 962	
• Overboekingen van een post naar een andere (+/-)	818		
Per einde van het boekjaar	819 18 503 719	8 931 869	-
b) Meerwaarden			
Per einde van het vorige boekjaar (+)	820		
Mutaties tijdens het boekjaar:			
• Geboekt (+)	821		
• Verworven van derden (+)	822		
• Afgeboekt (-)	823		
• Overgeboekt van een post naar een andere (+/-)	824		
Per einde van het boekjaar	825 -	-	-
c) Afschrijvingen en waardeverminderingen			
Per einde van het vorige boekjaar (+)	826 15 622 371	4 287 232	
Mutaties tijdens het boekjaar:			
• Geboekt (+)	827 501 104	486 604	
• Teruggenomen want overtollig (-)	828		
• Verworven van derden (+)	829		
• Afgeboekt na overdrachten en buitengebruikstellingen (-)	830	81 962	
• Overgeboekt van een post naar een andere (+/-)	831		
Per einde van het boekjaar	832 16 123 475	4 691 874	-
d) Netto boekwaarde per einde van het boekjaar			
(a) + (b) - (c)	833 2 380 244	4 239 995	-
• werken burgerlijke bouwkunde		4 239 995	
• waarvan overige			

Staat van de financiële vaste activa (post 28 van de activa)

Deelnemingen

a) Aanschaffingswaarde

Per einde van het vorige boekjaar

Mutaties tijdens het boekjaar:

- Aanschaffingen
- Overdrachten en buitengebruikstellingen (-)
- Overboekingen van een post naar een andere (+/-)

Per einde van het boekjaar

b) Meerwaarde

Per einde van het vorige boekjaar

Mutaties tijdens het boekjaar:

- Geboekt
- Verworven van derden (+)
- Afgeboekt (-)
- Overgeboekt van een post naar een andere (+/-)

Per einde van het boekjaar

c) Waardeverminderingen

Per einde van het vorige boekjaar

Mutaties tijdens het boekjaar:

- Geboekt
- Teruggenomen want overtollig (-)
- Verworven van derden (+)
- Afgeboekt na overdrachten en buitengebruikstellingen (-)
- Overgeboekt van een post naar een andere (+/-)

Per einde van het boekjaar

d) Niet-opgevraagde bedragen

Per einde van het vorige boekjaar

Mutaties tijdens het boekjaar (+/-)

Per einde van het boekjaar

Netto boekwaarde per einde van het boekjaar

(a) + (b) - (c) - (d)

Codes	In vennootschappen
	(post 280/282/284)
835	
836	
837	
838	
839	-
840	
841	
842	
843	
844	
845	-
846	
847	
848	
849	
850	
851	
852	-
853	
854	
855	-
856	-

Vorderingen

Netto boekwaarde per einde van het vorige boekjaar

Mutaties tijdens het boekjaar:

- Toevoegingen
- Terugbetalingen (-)
- Geboekte waardeverminderingen (-)
- Teruggenomen waardeverminderingen
- Wisselkoersverschillen (+/-)
- Overige (+/-)

Netto boekwaarde per einde van het boekjaar

Gecumuleerde waardeverminderingen op vorderingen per einde van het boekjaar

Codes	Op rechtspersonen
	(post 281/283/285)
857	-
858	
859	
860	
861	
862	
863	
864	-
865	

Geldbeleggingen (post 50/53 van de activa)

Geldbeleggingen andere dan aandelen, vastrentende effecten en termijndeposito's

Aandelen

Boekwaarde verhoogd met het niet-opgevraagde bedrag
 Niet-opgevraagd bedrag (-)
 Edele metalen en kunstwerken

Vastrentende effecten

waarvan uitgegeven door kredietinstellingen

Termijnrekeningen bij kredietinstellingen

met een resterende looptijd of opzegtermijn van:
 Hoogstens één maand
 Meer dan één maand en hoogstens één jaar
 Meer dan één jaar

Hierboven niet-opgenomen overige geldbeleggingen

Codes	Boekjaar	Vorig boekjaar
50	-	-
51	-	-
8681		
8682		
8683		
52	11 139 949	5 581 537
8684		
53	-	-
8686		
8687		
8688		
8689		

Overlopende Rekeningen ACTIVA

Uitsplitsing van de post 490/1 van de activa indien daaronder een belangrijk bedrag voorkomt

Over te dragen kosten
 Verworven opbrengsten

Boekjaar
303 888
12 705

Ouderdomsbalans handelsvorderingen (post 40 van de activa)

Vervallen/Niet vervallen

Niet Vervallen
 Vervallen <= 30d
 Vervallen > 30d - <= 60d
 Vervallen >60d - <=90d
 Vervallen >90d
 Totaal

Boekjaar	Vorig boekjaar
-	-

Staat van het KAPITAAL en de AANDEELHOUDERSSTRUCTUUR


	Codes	Boekjaar	Vorig boekjaar
Maatschappelijk kapitaal			
Geplaatst kapitaal per einde van het boekjaar	100	2 269 110	2 269 110

	Codes	Bedragen	Aantal aandelen
Wijzigingen tijdens het boekjaar			
....			
....			
Samenstelling van het kapitaal			
Soorten aandelen			
.....			
.....			
.....			

	Codes	Niet-opgevraagd bedrag	Opgevraagd, niet-gestort bedrag
Niet-gestort kapitaal			
Niet-opgevraagd kapitaal	101	0	
Opgevraagd, niet-gestort kapitaal	8712		

	Codes	Boekjaar
Eigen aandelen		
Gehouden door de rechtspersoon zelf		
Kapitaalbedrag	8721	
Aantal aandelen	8722	


Beknopte duiding bij soorten aandelen (vb aandelen X preferente aandelen bij de winstuitkering tov aandelen Y)



Staat van de Bestemde Fondsen (post 134 van de passiva - exclusief voor Hoger Onderwijs)

Waarderingsregels gekozen om de bestemde bedragen te bepalen

De Raad van Bestuur kan beslissen tot aanleg of wijziging van een bestemd fonds. Dit fonds kan opgebouwd worden vanuit het resultaat van het huidig boekjaar en/of van vorige boekjaren. Bij aanwending wordt het bestemd fonds teruggenomen.



Investeringsubsidies (post 15 van de passiva en post 753 van de resultatenrekening)

Omschrijving	Begin boekjaar (post 15)	Toename (+)	In Resultaat (-) (post 753)	Einde boekjaar (post 15)
Investeringsubsidies				
Beleidsdomein				-
				-
Overige				
				-

Voorzieningen voor risico's en kosten (post 16 van de passiva en post 635/8 van de resultatenrekening)

Uitsplitsing van post 160/5 van de passiva indien daaronder een belangrijk bedrag voorkomt

Voorzieningen regularisatie ivm lonen vroegere boekjaren

Uitsplitsing van post 168 van de passiva indien daaronder een belangrijk bedrag voorkomt

Boekjaar
15 075
15 075
-

Voorzieningen voor risico's en kosten (post 635/8)

- Toevoegingen
- Bestedingen en terugnemingen (-)

Codes	Boekjaar	Vorig boekjaar
9115	233	
9116		7

Ouderdomsbalans handelsschulden (post 44 van de passiva)

Vervallen/Niet vervallen

- Niet Vervallen
- Vervallen <= 30d
- Vervallen > 30d - <= 60d
- Vervallen >60d - <=90d
- Vervallen >90d
- Totaal

Boekjaar	Vorig boekjaar
-	-

STAAT VAN DE SCHULDEN EN OVERLOPENDE REKENINGEN (PASSIVA)

Uitsplitsing van de schulden met een oorspronkelijke looptijd van meer dan een jaar, naar gelang van hun resterende looptijd

Codes	SCHULDEN MET EEN RESTERENDE LOOPTIJD VAN		
	1. hoogstens één jaar	2. meer dan één jaar doch hoogstens 5 jaar	3. meer dan 5 jaar
	(post 42)		(post 17)
880	1 224 872	4 396 406	869 908
881			
882			
883	501 100	1 879 144	
884	723 772	2 517 262	869 908
885			
886			
889			
890			
891	1 224 872	4 396 406	869 908

Financiële schulden

Achtergestelde leningen
Niet-achtergestelde obligatieleningen
Leasing en soortgelijke schulden
Kredietinstellingen
Overige leningen

Handelsschulden

Ontvangen vooruitbetalingen op bestellingen

Overige schulden

Totaal

Gewaarborgde schulden (begrepen in de posten 17 en 42/48 van de passiva)

Financiële schulden

Achtergestelde leningen
Niet-achtergestelde obligatieleningen
Leasing en soortgelijke schulden
Kredietinstellingen
Overige leningen

Handelsschulden

Ontvangen vooruitbetalingen op bestellingen

Schulden m.b.t. belastingen, bezoldigingen en sociale lasten

Belastingen
Bezoldigingen en sociale lasten

Overige schulden

Totaal

Codes	SCHULDEN (OF GEDEELTE VAN DE SCHULDEN) GEWAARBORGD DOOR	
	Eigen activa	Andere Belgische overheidsinstellingen
892	267 291,00	4 110 941,00
893		
894		
895		
896	267 291	4 110 941
897		
898		
901		
902	-	-
903		
904		
905		
906	267 291	4 110 941

Schulden m.b.t. belastingen, bezoldigingen en sociale lasten

1. Belastingsschulden (post 450/3 van de passiva)

Waarvan vervallen

Waarvan niet-vervallen

Geraamde belastingsschulden

2. Schulden m.b.t. bezoldigingen en sociale lasten (post 454/9 van passiva)

Waarvan vervallen

Waarvan provisie voor niet opgenomen vakantiedagen

A. Provisie voor niet opgenomen vakantiedagen

	EUR
Aangelegde provisie eind vorig boekjaar	
Loonlast niet-opgenomen vakantiedagen	
Aangelegde provisie eind huidig boekjaar	
Mutatie	-

B. Berekening van de aangelegde provisie

Detail berekening op te nemen in de toelichting

C. Evolutie van het aantal overgedragen vakantiedagen

	Aantal
Overgedragen vakantiedagen	
Toegekende vakantiedagen	
Opgenomen vakantiedagen	
Uitbetaalde vakantiedagen	
Vervallen vakantiedagen	
Over te dragen vakantiedagen	0
Mutatie	0

Overlopende rekeningen Passiva

Uitsplitsing van de post 492/3 van de passiva, indien daaronder een belangrijk bedrag voorkomt

Toe te rekenen kosten

Over te dragen studiegelden

Over te dragen studiegelden postgraduates

Over te dragen studiegelden banaba

Over te dragen opbrengsten

Over te dragen RBV-middelen

	Boekjaar
	15 376
	3 521 989
	452 252
	120 902
	1 769 674
	920 486

De bedrijfsrevisor(-en) en de personen met wie hij (zij) verbonden is (zijn)

	Codes	Boekjaar
Bezoldiging bedrijfsrevisor(en)	9505	7 746
Andere controleopdrachten	9506	
Belastingadviesopdrachten	9507	
Andere opdrachten buiten revisorale opdrachten	9508	

Financiële resultaten

	Codes	Boekjaar	Vorig boekjaar
Recurrente financiële opbrengsten	75	416 742	77 577
Opbrengsten uit financiële vaste activa	750	-	-
Opbrengsten uit vlottende activa	751	416 708	77 500
Andere Financiële opbrengsten	752/9	34	77
Uitsplitsing van overige financiële Opbrengsten			
...			
...			
...			
Recurrente Financiële kosten	65	84 331	78 399
Afschrijving van kosten bij uitgifte van leningen	6501	-	-
Geactiveerde interesten	6503	-	-
Waardeverminderingen op vlottende activa			
Geboekt	6510	24 241	-
Teruggenomen	6511	-	-
Andere Financiële kosten	653	-	-
Vorzieningen met financieel karakter			
toevoegingen	6560	-	-
Bestedingen en terugnemingen	6561	-	-
Verwijlinteresten	658	14 238	18 432
Uitsplitsing van overige financiële kosten			
...			
...			
...			

Opbrengsten en kosten van uitzonderlijke omvang of uitzonderlijke mate van voorkomen

	Codes	Boekjaar	Vorig boekjaar
Niet-recurrente opbrengsten	76	150 000	601 493
Niet-recurrente bedrijfsopbrengsten	(76A)	-	-
Terugneming van afschrijvingen en van waardeverminderingen op immateriële en materiële vaste activa	760	-	-
Terugneming van voorzieningen voor uitzonderlijke risico's en kosten	7620	-	-
Meerwaarden bij de realisatie van immateriële en materiële vaste activa	7630	-	-
Andere niet-recurrente bedrijfsopbrengsten	764/8	-	-
Niet-recurrente financiële opbrengsten	(76B)	150 000	601 493
Terugneming van waardevermindering op financiële vaste activa	761	-	-
Terugneming van voorzieningen voor uitzonderlijke financiële risico's en kosten	7621	-	-
Meerwaarden bij de realisatie van financiële vaste activa	7631	-	-
Andere niet-recurrente financiële opbrengsten	769	150 000	601 493
Niet-recurrente kosten	66	-	-
Niet-recurrente bedrijfskosten	(66A)	-	-
Niet-recurrente afschrijvingen en waardeverminderingen op oprichtingskosten, op immateriële en materiële vaste activa	660	-	-
Voorzieningen voor uitzonderlijke bedrijfsrisico's en -kosten: toevoegingen (bestedingen) (+)/(-)	6620	-	-
Minderwaarden bij de realisatie van immateriële en materiële vaste activa	6630	-	-
Andere niet-recurrente bedrijfskosten	664/7	-	-
Als herstructureringskosten geactiveerde niet-recurrente bedrijfskosten	6690	-	-
Niet-recurrente financiële kosten	(66B)	-	-
Waardeverminderingen op fin vaste activa	661	-	-
Voorzieningen voor uitzonderlijke financiële risico's en kosten: toevoegingen (bestedingen) (+)/(-)	6621	-	-
Minderwaarden bij de realisatie van financiële vaste activa	6631	-	-
Andere niet-recurrente financiële kosten	668	-	-
Als herstructureringskosten geactiveerde niet-recurrente financiële kosten	6691	-	-

Niet in de balans opgenomen rechten en verplichtingen

A1. Zekerheden die door de rechtspersoon werden gesteld of onherroepelijk beloofd op de eigen activa als waarborg voor eigen schulden en verplichtingen

Hypotheken:

boekwaarde van de bezwaarde activa

bedrag van de inschrijving

Pand op andere activa

boekwaarde van de in pand gegeven activa

Zekerheden op de nog door de rechtspersoon te verwerven activa:

bedrag van de betrokken activa

Codes	Boekjaar
916	14 333 172,00
917	1 240 025,00
919	
920	

A2. Belangrijke verplichtingen tot aankoop / verkoop van vaste activa

Belangrijke verplichtingen tot aankoop van vaste activa

Belangrijke verplichtingen tot verkoop van vaste activa

B. Belangrijke hangende geschillen**C. Aard, doel en financiële gevolgen van buitenbalansregelingen**

Mits de risico's of voordelen die uit dergelijke regelingen voortvloeien van enige betekenis zijn en voor zover de openbaarmaking van dergelijke risico's of voordelen noodzakelijk is voor de beoordeling van de financiële positie van de rechtspersoon

Boekjaar

--	--

D. Andere niet in de balans opgenomen rechten en verplichtingen (met inbegrip van deze die niet kunnen worden becijferd)

Inclusief ontvangen gewestwaarborgen op bv aandeelhouderskapitaal

Boekjaar

--	--

Samenvatting van de waarderingsregels zoals voorgeschreven in het Rekendecreet

I. Beginsel

De waarderingsregels worden vastgesteld overeenkomstig de bepalingen van hoofdstuk IV van het Rekendecreet van toepassing voor de rechtspersonen Vlaamse overheid.

Ten behoeve van het getrouwe beeld wordt in de volgende uitzonderingsgevallen afgeweken van de in het Rekendecreet voor dubbele boekhouding bepaalde waarderingsregels:

Deze afwijkingen worden als volgt verantwoord:

Deze afwijkingen beïnvloeden als volgt het vermogen, de financiële positie en het resultaat van het rechtspersoon:

De waarderingsregels werden ten opzichte van het vorige boekjaar qua verwoording of toepassing **[niet gewijzigd]**. Zo ja, dan heeft de wijziging betrekking op:

en heeft zij een invloed op het resultaat van het boekjaar ten belope van € 0,00

De resultatenrekening **[wordt niet]** op belangrijke wijze beïnvloed door opbrengsten en kosten die aan een vorig boekjaar moeten worden toegerekend. Zo ja, dan hebben deze betrekking op:

De cijfers van het boekjaar zijn niet vergelijkbaar met die van het vorige boekjaar en wel om de volgende reden:

Samenvatting van de waarderingsregels - deel 2 zoals voorgeschreven in het Rekendecreet

[Voor de vergelijkbaarheid worden de cijfers van het vorige boekjaar op volgende punten aangepast.]

[Voor de vergelijking van de jaarrekeningen van beide boekjaren moet met volgende elementen rekening worden gehouden.]

Bij gebrek aan objectieve beoordelingscriteria is de waardering van de voorzienbare risico's, mogelijke verliezen en ontwaarderingen waarvan hierna sprake, onvermijdelijk aleatoir (uitzonderlijk):

Andere inlichtingen die noodzakelijk zijn opdat de jaarrekening een getrouw beeld zou geven van het vermogen, de financiële positie en het resultaat van het schoolbestuur:

II. Bijzondere regels

Intercalare rente

In de aanschaffingswaarde van immateriële en materiële vaste activa [is niet] de rente op vreemd vermogen dat wordt gebruikt voor hun financiering opgenomen, doch slechts voor zover zij betrekking heeft op de periode welke de bedrijfsklaarheid van deze vaste activa voorafgaat.

Materiële vaste activa


In de loop van het boekjaar [werden geen] materiële activa geherwaardeerd. Zo ja, dan wordt deze herwaardering als volgt verantwoord:

Afschrijvingen: Voor volgende activa worden afwijkende afschrijvingsregels toegepast:

Activa	Toegepast percentage	Verantwoording

**Samenvatting van de waarderingsregels - deel 3
zoals voorgeschreven in het Rekendecreet**

Vrije ruimte mbt waarderingsregels



Vlaamse overheid
Departement Financiën en Begroting
Financiële Diensten en Rapportering

NEERLEGGINGSFORMULIER:

Jaarrapportering

Vlaamse overheid in euro (EUR)

Versie 2017

Deel II
Budgettair luik inclusief Reconciliatie

**UITVOERING MIDDELEN VAN DE VLAAMSE GEMEENSCHAP incl. DAB's
en VAN DE RECHTSPERSONEN gebruikmakend van ORAFIN**

MVG/DAB/RP	Jaar	Begrotingsartikel	Omschrijving	Toegewezen: Ja/Neen	Raming	Vorderingen Huidig Jaar
Rechtspersoon						
Rechtspersoon						
TOTAAL					0	0

**UITVOERING UITGAVEN VAN DE VLAAMSE GEMEENSCHAP incl. DAB's
en VAN DE RECHTSPERSONEN gebruikmakend van ORAFIN : VAK**

Vol21a Gesplitste kredieten: Vastleggingskredieten

MVG/DAB/ RP	jaar	Begrotingsartikel	Omschrijving	Aard	Vastleggingskredieten			Besteding	Saldo VAK		Enkel voor MVG
					Decretaal VAK	Overdracht VAK	Totaal VAK	Verbintenissen	Saldo VAK		
Rechtspersoon							0		0		
							0		0		
							0		0		
							0		0		
							0		0		
							0		0		
							0		0		
							0		0		
							0		0		
							0		0		
							0		0		
							0		0		
							0		0		
							0		0		
							0		0		
							0		0		
							0		0		
							0		0		
							0		0		
							0		0		
							0		0		
							0		0		
							0		0		
							0		0		
							0		0		
							0		0		
							0		0		
							0		0		
							0		0		
							0		0		
							0		0		
							0		0		
							0		0		
							0		0		
							0		0		
							0		0		
							0		0		
							0		0		
							0		0		
TOTAAL							0		0		0

UITVOERING UITGAVEN VAN DE VLAAMSE GEMEENSCHAP incl. DAB's
en VAN DE RECHTSPERSONEN gebruikmakend van ORAFIN : VEK

Vol 21b Gesplitste kredieten: Vereffeningskredieten

MVG/DA B/RP	jaar	Begrotingsa rtikel	Omschrijving	Aard	Vereffeningskredieten			Besteding	Saldo VEK	
					Decretaal VEK	Overdracht VEK	Totaal VEK	Verplichtingen	Saldo VEK	Enkel voor MVG
Rechtspersoon							0		0	
							0		0	
							0		0	
							0		0	
							0		0	
							0		0	
							0		0	
							0		0	
							0		0	
							0		0	
							0		0	
							0		0	
							0		0	
							0		0	
							0		0	
							0		0	
							0		0	
							0		0	
							0		0	
							0		0	
							0		0	
TOTAAL							0	0	0	0

UITVOERING VAN DE UITGAVENBEGROTING VLAAMSE GEMEENSCHAP: VRK
Vol 21c Variabele kredieten VAK

Jaar	Begrotings- artikel	Afdeling	Aard	VAK Huidig Jaar	Overdracht VAK (onbelast saldo)	Totaal VAK	Overdracht verbintenissen	Verbindenissen	Onbelast saldo VAK	Over te dragen verbindenissen
						0			0	
						0			0	
						0			0	
						0			0	
						0			0	
						0			0	
						0			0	
						0			0	
						0			0	
						0			0	
						0			0	
						0			0	
						0			0	
						0			0	
						0			0	
						0			0	
						0			0	
						0			0	
						0			0	
Totaal VRK VAK				0	0	0	0	0	0	0

Vol 21c Variabele kredieten VEK

Jaar	Begrotings artikel	AFD	Aard	VEK Huidig Jaar	Overdracht VEK	Totaal VEK	Verplichtingen	Saldo VEK
						0		0
						0		0
						0		0
						0		0
						0		0
						0		0
						0		0
						0		0
						0		0
						0		0
						0		0
						0		0
						0		0
						0		0
						0		0
						0		0
						0		0
Totaal VRK VEK				0	0	0	0	0

(1) Enkel van toepassing voor Ministerie Vlaamse Gemeenschap

Nr.		455411733	VO 14.			
ESR code	ESR Beschrijving	Begroting	Eindtoestand	Afwijking Absoluut	Afwijking Procentueel	
0	NIET-VERDEELDE ONTVANGSTEN	0	0	0		
06	Ontvangsten te verdelen over hoofdgroepen 1 tot en met 9	0	0	0		
08	Interne verrichtingen	0	0	0		
08.1	Diverse interne verrichtingen en opnemingen uit reservefondsen	0	0	0		
08.21	Overgedragen overschot vorige boekjaren	0	0	0		
08.22	Over te dragen tekort van het boekjaar	0	0	0		
1	LOPENDE ONTVANGSTEN VAN GOEDEREN EN DIENSTEN (CONSUMPTIEBESTEDINGEN)	8 734 007	9 652 463	918 456	10,52%	
16	Verkoop van niet-duurzame goederen en diensten	8 734 007	9 652 463	918 456	10,52%	
18	Ontvangsten afkomstig van wegen- en waterbouwkundige werken	0	0	0		
19	Productie van investeringsgoederen in eigen beheer	0	0	0		
2	RENTEN EN INKOMSTEN UIT EIGENDOM	0	0	0		
26	Rente van overheidsvorderingen	0	0	0		
27	Exploitatiewinsten van overheidsbedrijven	0	0	0		
28	Overige opbrengsten van vermogen	0	0	0		
3	INKOMENSOVERDRACHTEN VAN ANDERE SECTOREN	900 000	774 457	-125 543	-13,95%	
36	Indirecte belastingen en heffingen	0	0	0		
37	Directe belastingen en bijdragen gestort aan de socialezekeringsinstellingen	0	0	0		
38	Overige inkomensoverdrachten van bedrijven, financiële instellingen, vzw's t.b.v. de gezinnen en van gezinnen	650 000	752 179	102 179	15,72%	
39	Inkomensoverdrachten van het buitenland	250 000	22 278	-227 722	-91,09%	
4	INKOMENSOVERDRACHTEN BINNEN DE OVERHEIDSECTOR	41 155 048	41 204 599	49 551	0,12%	
46	Inkomensoverdrachten binnen een institutionele groep	40 238 925	40 346 233	107 308	0,27%	
46.10	Van de institutionele overheid (MVG + IVAzrp)	40 238 925	39 675 623	-563 302	-1,40%	
46.20	Van niet-organieke begrotingsfondsen	0	0	0		
46.30	Van een DAB	0	0	0		
46.40	Van een VOI, IVArp, EVApr, SAR en EV	0	509 490	509 490		
46.50	Van onderwijsinstellingen van de institutionele overheid	0	161 120	161 120		
46.60	Van vzw's van de overheid	0	0	0		
46.70	Van andere eenheden van de overheid	0	0	0		
47	Inkomensoverdrachten van de socialezekerheidsinstellingen	0	0	0		
48	Inkomensoverdrachten van lokale overheden	150 000	36 160	-113 840	-75,89%	
49	Inkomensoverdrachten van andere institutionele groepen (federale overheid, gemeenschappen, gewesten)	766 123	822 206	56 083	7,32%	
5	KAPITAALOVERDRACHTEN VAN ANDERE SECTOREN	0	0	0		
56	Vermogensheffingen	0	0	0		
57	Kapitaaloverdrachten van bedrijven en financiële instellingen (exclusief vermogensheffingen)	0	0	0		
58	Kapitaaloverdrachten van vzw's t.b.v. de gezinnen en van gezinnen (exclusief vermogensheffingen)	0	0	0		
59	Kapitaaloverdrachten van het buitenland	0	0	0		
6	KAPITAALOVERDRACHTEN BINNEN DE OVERHEIDSECTOR	1 526 452	1 526 452	0	0,00%	
66	Kapitaaloverdrachten binnen een institutionele groep	1 526 452	1 526 452	0	0,00%	
66.11	Investeringsbijdragen van de institutionele overheid	1 526 452	1 526 452	0	0,00%	
66.12	Overige kapitaaloverdrachten van de institutionele overheid	0	0	0		
66.21	Investeringsbijdragen van niet-organieke begrotingsfondsen	0	0	0		
66.22	Overige kapitaaloverdrachten van niet-organieke begrotingsfondsen	0	0	0		
66.31	Investeringsbijdragen van een DAB	0	0	0		
66.32	Overige kapitaaloverdrachten van een DAB	0	0	0		
66.41	Investeringsbijdragen van een VOI, IVArp, EVApr, SAR en EV	0	0	0		
66.42	Overige kapitaaloverdrachten van een VOI, IVArp, EVApr, SAR en EV	0	0	0		
66.51	Investeringsbijdragen van onderwijsinstellingen van de institutionele overheid	0	0	0		
66.52	Overige kapitaaloverdrachten van onderwijsinstellingen van de institutionele overheid	0	0	0		
66.61	Investeringsbijdragen van vzw's van de overheid	0	0	0		
66.62	Overige kapitaaloverdrachten van vzw's van de overheid	0	0	0		
66.71	Investeringsbijdragen van andere eenheden van de overheid	0	0	0		
66.72	Overige kapitaaloverdrachten van andere eenheden van de overheid	0	0	0		
67	Kapitaaloverdrachten van de socialezekerheidsinstellingen	0	0	0		
68	Kapitaaloverdrachten van lokale overheden	0	0	0		
69	Kapitaaloverdrachten van andere institutionele groepen (federale overheid, gemeenschappen, gewesten)	0	0	0		
7	DESINVESTERINGEN	0	0	0		
76	Verkoop van onroerende goederen in het binnenland	0	0	0		
77	Verkoop van overige investeringsgoederen, waaronder immateriële goederen	0	0	0		
78	Voorraadverminderingen	0	0	0		
8	KREDIETAFOSSINGEN EN VEREFFENINGEN VAN DEELNEMINGEN; ANDERE FINANCIËLE	0	0	0		
86	Kredietaflossingen door en vereffeningen van deelnemingen in bedrijven en financiële instellingen en andere	0	0	0		
87	Kredietaflossingen door vzw's t.b.v. de gezinnen en door gezinnen	0	0	0		
88	Kredietaflossingen door en vereffening van deelnemingen in het buitenland	0	0	0		
89	Kredietaflossingen binnen de overheidssector	0	0	0		
9	OVERHEIDSSCHULD	0	0	0		
96	Opbrengst van leningen met een looptijd van meer dan één jaar	0	0	0		
97	Aanmuntingen	0	0	0		
98	Verhoging van het eigen vermogen	0	0	0		
0	NIET-VERDEELENDE UITGAVEN	1 932 543	3 530 213	1 597 670	82,67%	
01	Uitgaven te verdelen over de hoofdgroepen 1 tot en met 9	0	0	0		
03	Interne verrichtingen	1 932 543	3 530 213	1 597 670	82,67%	
03.1	Diverse interne verrichtingen en spijszigen van reservefondsen	0	0	0		
03.21	Overgedragen tekort vorige boekjaren	0	0	0		
03.22	Over te dragen overschot van het boekjaar	1 932 543	3 530 213	1 597 670	82,67%	
04	Annulettien met betrekking tot financiële leasing	0	0	0		
1	LOPENDE UITGAVEN VOOR GOEDEREN EN DIENSTEN (CONSUMPTIEBESTEDINGEN)	46 728 415	46 564 019	-164 396	-0,35%	
11	Lonen en sociale lasten	37 061 321	36 655 951	-405 370	-1,09%	
12	Aankoop van niet-duurzame goederen en diensten	9 667 094	9 908 068	240 974	2,49%	
14	Herstel en niet-waardevermeerderend onderhoud van wegen- en waterbouwkundige werken	0	0	0		
2	RENTEN EN HUURGELDEN VAN GRONDEN	25 000	35 977	10 977	43,91%	
21	Rente op overheidsschuld	25 000	35 977	10 977	43,91%	
24	Huurgelden van gronden	0	0	0		
25	Uitbetaalde dividenden	0	0	0		
3	INKOMENSOVERDRACHTEN AAN ANDERE SECTOREN	250 000	210 402	-39 598	-15,84%	
31	Exploitatiesubsidies	0	0	0		
32	Inkomensoverdrachten, die geen exploitatiesubsidies zijn, aan bedrijven en financiële instellingen	0	0	0		
33	Inkomensoverdrachten aan vzw's t.b.v. de gezinnen	0	0	0		
34	Inkomensoverdrachten aan gezinnen	250 000	210 402	-39 598	-15,84%	
35	Inkomensoverdrachten aan het buitenland	0	0	0		
4	INKOMENSOVERDRACHTEN BINNEN DE OVERHEIDSECTOR	0	0	0		
41	Inkomensoverdrachten binnen een institutionele groep	0	0	0		
41.10	Aan de institutionele overheid (MVG + IVAzrp)	0	0	0		
41.20	Aan niet-organieke begrotingsfondsen	0	0	0		
41.30	Aan een DAB	0	0	0		
41.40	Aan een VOI, IVArp, EVApr, SAR en EV	0	0	0		
41.50	Aan onderwijsinstellingen van de institutionele overheid	0	0	0		
41.60	Aan vzw's van de overheid	0	0	0		
41.70	Aan andere eenheden van de overheid	0	0	0		
42	Inkomensoverdrachten aan de socialezekerheidsinstellingen	0	0	0		
43	Inkomensoverdrachten aan lokale overheden	0	0	0		
44	Inkomensoverdrachten aan het gesubsidieerd autonoom onderwijs	0	0	0		
45	Inkomensoverdrachten aan andere institutionele groepen (federale overheid, gemeenschappen, gewesten)	0	0	0		
5	KAPITAALOVERDRACHTEN AAN ANDERE SECTOREN	0	0	0		
51	Kapitaaloverdrachten aan bedrijven en financiële instellingen	0	0	0		
52	Kapitaaloverdrachten aan vzw's t.b.v. de gezinnen	0	0	0		
53	Kapitaaloverdrachten aan gezinnen	0	0	0		
54	Kapitaaloverdrachten aan het buitenland	0	0	0		
6	KAPITAALOVERDRACHTEN BINNEN DE OVERHEIDSECTOR	0	0	0		
61	Kapitaaloverdrachten binnen een institutionele groep	0	0	0		
61.11	Investeringsbijdragen aan de institutionele overheid (MVG + IVAzrp)	0	0	0		
61.12	Overige kapitaaloverdrachten aan de institutionele overheid (MVG + IVAzrp)	0	0	0		

ESR code	ESR Beschrijving	Begroting	Eindtoestand	Afwijking Absoluut	Afwijking Procentueel
61.21	Investeringsbijdragen aan niet-organieke begrotingsfondsen	0	0	0	
61.22	Overige kapitaaloverdrachten aan niet-organieke begrotingsfondsen	0	0	0	
61.31	Investeringsbijdragen aan een DAB	0	0	0	
61.32	Overige kapitaaloverdrachten aan een DAB	0	0	0	
61.41	Investeringsbijdragen aan een VOI, IVArp, EVApr, SAR en EV	0	0	0	
61.42	Overige kapitaaloverdrachten aan een VOI, IVArp, EVApr, SAR en EV	0	0	0	
61.51	Investeringsbijdragen aan onderwijsinstellingen van de institutionele overheid	0	0	0	
61.52	Overige kapitaaloverdrachten aan onderwijsinstellingen van de institutionele overheid	0	0	0	
61.61	Investeringsbijdragen aan vzw's van de overheid	0	0	0	
61.62	Overige kapitaaloverdrachten aan vzw's van de overheid	0	0	0	
61.71	Investeringsbijdragen aan andere eenheden van de overheid	0	0	0	
61.72	Overige kapitaaloverdrachten aan andere eenheden van de overheid	0	0	0	
62	Kapitaaloverdrachten aan de socialezekerheidsinstellingen	0	0	0	
63	Kapitaaloverdrachten aan lokale overheden	0	0	0	
64	Kapitaaloverdrachten aan het gesubsidieerd autonoom onderwijs	0	0	0	
65	Kapitaaloverdrachten aan andere institutionele groepen (federale overheid, gemeenschappen, gewesten)	0	0	0	
7	INVESTERINGEN	1 980 000	1 417 811	-562 189	-28,39%
71	Aankoop van gronden en gebouwen in het binnenland	0	0	0	
72	Nieuwbouw van gebouwen	1 730 000	549 469	-1 180 531	-68,24%
73	Wegen- en waterbouwkundige werken	0	0	0	
74	Verwerving van overige investeringsgoederen, waaronder immateriële goederen	250 000	868 342	618 342	247,34%
75	Voorraadtoename	0	0	0	
8	KREDIETVERLENINGEN EN DEELNEMINGEN; ANDERE FINANCIËLE PRODUCTEN	0	0	0	
81	Kredietverleningen aan en deelnemingen in bedrijven en financiële instellingen en andere financiële producten	0	0	0	
82	Kredietverleningen aan vzw's t.b.v. de gezinnen	0	0	0	
83	Kredietverleningen aan gezinnen	0	0	0	
84	Kredietverleningen aan en deelnemingen in het buitenland	0	0	0	
85	Kredietverleningen binnen de overheidssector	0	0	0	
9	OVERHEIDSSCHULD	1 399 549	1 399 549	0	0,00%
91	Aflossingen van leningen met een looptijd van meer dan één jaar	1 399 549	1 399 549	0	0,00%
92	Ontmuntingen	0	0	0	
93	Verlaging van het eigen vermogen	0	0	0	
	TOTAAL UITGAVEN	52 315 507	53 157 971	842 464	1,61%
	Evenwicht Totale Ontvangsten vs Uitgaven: moet 0 zijn	0	0	0	
	ESR-ontvangsten	10 550 130	11 285 286	735 156	6,97%
	ESR-uitgaven	48 983 415	48 228 209	-755 206	-1,54%
	ESR-vorderingensaldo	-38 433 285	-36 942 923	1 490 362	3,88%
	Begrotingssaldo: opbouw (+) / intëring (-)	1 932 543	3 530 213	1 597 670	82,67%

ESR code	ESR Beschrijving	Begroting	Eindtoestand	Afwijking Absoluut	Afwijking Procentueel
	Totaal Ontvangsten	52 315 507	53 157 971	842 464	1,61%
ESR 9	Leningen	0	0	-	
ESR 8	KVD	0	0	-	
46.1-66.1	Dotaties MVG	41 765 377	41 202 075	-563 302	-1,35%
	Dotaties DAB, RP				
ESR 46.3-7 en					
ESR 66.3-7		0	670 610	670 610	
ESR 08.21	Overgedragen overschot	0	0	-	
ESR 08.22	Over te dragen tekort	0	0	-	
ESR 08.10	Interne verrichtingen	0	0	-	
	Totaal ESR-gecorrigeerde ontvangsten	10 550 130	11 285 286	735 156	6,97%
	Totaal Uitgaven	52 315 507	53 157 971	842 464	1,61%
ESR 9	Aflossing Schuld	1 399 549	1 399 549	-	0,00%
ESR 8	KVD	0	0	-	
41.1-61.1	Dotaties MVG	0	0	-	
	Dotaties DAB, RP				
ESR 41.3-7 en					
ESR 61.3-7		0	0	-	
ESR 03.22	Over te dragen overschot	1 932 543	3 530 213	1 597 670	82,67%
ESR 03.21	Overgedragen tekort	0	0	-	
ESR 03.10	Interne verrichtingen	0	0	-	
	Totaal ESR-gecorrigeerde uitgaven	48 983 415	48 228 209	-755 206	-1,54%
	Begrotingssaldo: opbouw (+) / intëring (-)	1 932 543	3 530 213	1 597 670	82,67%
	Esr Vorderingssaldo	-38 433 285	-36 942 923	1 490 362	3,88%

Nr.

455411733

VO 16

SUBSIDIES AAN LOKALE BESTUREN

KBO nr	Begunstigde	ESR code	Totaal bedrag subsidie
TOTAAL			0

DETAIL VAN DE RESERVEFONDSEN

gebaseerd op art. 40 §2 van het Rekendecreet

Decretale basis

Naam fonds

	Initiële begroting	Laatste begroting	Uitvoering
Beginsaldo (+)			
Toevoeging (03.10.2) (+)	0	0	0
Oorsprong (ESR-code)			
Opneming (08.10.2) (+)	0	0	0
Aanwending (ESR-code)			
Eindsaldo	0	0	0

Decretale basis

Naam fonds

	Initiële begroting	Laatste begroting	Uitvoering
Beginsaldo (+)			
Toevoeging (03.10.2) (+)	0	0	0
Oorsprong (ESR-code)			
Opneming (08.10.2) (+)	0	0	0
Aanwending (ESR-code)			
Eindsaldo	0	0	0

AANSLUITING ECONOMISCH- MET BEGROTINGSRESULTAAT

gebaseerd op art. 45, 4° van het Rekendecreet

	code	Boekjaar
Te bestemmen bedrijfseconomisch resultaat (+/-)	9905	1 295 258

Verrichtingen zonder impact op het begrotingsresultaat

Afschrijvingen en waardeverminderingen op vast activa (+)	630	4 298 183
Waardeverminderingen op voorraden, bestellingen in uitvoering en handelsvorderingen (+)	631/4	10 748
Voorzieningen voor risico's en kosten (+)	635/8	233
Terugneming van afschrijvingen en van waardeverminderingen op immateriële en materiële vaste activa (-)	760	-
Terugneming van voorzieningen voor uitzonderlijke risico's en kosten (-)	7620	-
Terugneming van waardevermindering op financiële vaste activa(-)	761	-
Terugneming van voorzieningen voor uitzonderlijke financiële risico's en kosten (-)	7621	-
Niet-recurrente afschrijvingen en waardeverminderingen op oprichtingskosten, op immateriële en materiële vaste activa (+)	660	-
Voorzieningen voor uitzonderlijke bedrijfsrisico's en -kosten: toevoegingen (bestedingen) (+)/(-)	6620	-
Waardeverminderingen op fin vaste activa (+)	661	-
Voorzieningen voor uitzonderlijke financiële risico's en kosten: toevoegingen (bestedingen) (+)/(-)	6621	-
Meerwaarden bij de realisatie van immateriële en materiële vaste activa (-)	7630	-
Meerwaarden bij de realisatie van financiële vaste activa (-)	7631	-
Minderwaarden bij de realisatie van immateriële en materiële vaste activa (+)	6630	-
Minderwaarden bij de realisatie van financiële vaste activa (+)	6631	-
Meerwaarde op de courante realisatie van materiële vaste activa (-)	741	-
Minderwaarde op de courante realisatie van materiële vaste activa (+)	641	-
Mutatie Provisie niet-opgenomen vakantiedagen (+/-)	VO 6.9	-
Verrekening kapitaalsubsidies eigen investeringenIn resultaat genomen kapitaalsubsidie (-)	753	-
<i>Andere (nader toe te lichten)</i>		
<i>Bestellingen en Projecten in uitvoering</i>	717000	246 239
<i>In resultaatname kapitaalsubsidies pro rata afschrijvingen</i>	736000	-1 053 782
<i>Waardeverminderingen op vlottende activa</i>	651000	24 242
.....		
.....		
.....		

Verrichtingen met uitsluitend impact op het begrotingsresultaat (niet op bedrijfseconomisch resultaat)

Investeringen in immateriële en materiële vaste activa (-)	ESR 71/4	-1 417 811
Kapitaalverstekkingen van het boekjaar en aankopen van aandelen en obligaties (-)	ESR 81/5	-
Correctie op ESR 81.70 mbt Rente op SWAPs (+)		
Verkopen op materiële en immateriële vaste activa (+)	ESR 76/7	-
Terugbetalingen van Kapitaalverstekkingen van het boekjaar en verkopen van aandelen en obligaties (+)	ESR 86/9	-
Correctie op ESR 86.70 mbt Rente op SWAPs (-)		
Nieuw aangegane leningen van het boekjaar (+)	ESR 96	-
Afbetaling kapitaalgedeelte lening (-)	ESR 91	-1 399 549
Aangaan kapitaalverhoging in cash (+)	ESR 98	-
Terugbetalingen kapitaal of uitgiftepremies in cash (-)	ESR 93	-
Diverse interne verrichtingen en opnemingen uit reservefondsen (+)	ESR 08.10	-
Diverse interne verrichtingen en spijzigen van reservefondsen (-)	ESR 03.10	-
Nieuw toegekende kapitaalsubsidies eigen investeringen (+)	VO 6.8	1 526 452
<i>Andere (nader toe te lichten)</i>		
.....		
.....		
.....		
.....		

Begrotingsresultaat

calcul	berekend na aansluiting	3 530 213,00
VO14	Begrotingssaldo: opbouw (+) / intering (-)	3 530 213,00
		-0,00

TOELICHTINGEN BIJ DE UITVOERINGSREKENING VAN DE BEGROTING EN ANDERE VERSLAGENJaarverslag

Gelieve uw verslag in een **afzonderlijk** document over te maken via de voorziene procedure

Verslag van de Commissarissen

Indien uw rekening wordt gereviseerd door een revisor/Commissaris, gelieve uw verslag in een **afzonderlijk** document over te maken via de voorziene procedure.

Verslag Regeringsafgevaardigde Financiën en Begroting

Indien uw rekening wordt gereviseerd door een regeringsafgevaardigde/-commissaris, gelieve uw verslag in een **afzonderlijk** document over te maken via de voorziene procedure.

Toelichting bij de begrotingsuitvoering

Hieronder of in een afzonderlijk Word- en/of Excelbestand komt conform artikel 31, 4° en artikel 45, 5° van het Rekendecreet van 8 juli 2011 de toelichting bij de balans, resultatenrekening en uitvoering van de begroting.

De toelichting moet commentaar bevatten waarin een getrouw beeld wordt gegeven van gang van zaken van het boekjaar, daaraan toegevoegd, gebeurtenissen na balansdatum tot en met indiening.

Doelstellingen:

- Feiten en gebeurtenissen in ruimere dan financiële context plaatsen;
- Werkelijk beeld geven van gebeuren binnen onderneming.

Verder wordt bij de vermelde gegevens in vol 1. tot en met vol. 4 additionele informatie, uitleg of verklaringen gegeven voor zover de ertoe behorende detaillering in vol. 6 tot en met vol. 19 dit nog niet bevat

