



**DEPARTEMENT
FINANCIËN &
BEGROTING**



NEERLEGGINGSFORMULIER:

Jaarrapportering

**Vlaamse overheid
in euro (EUR)**

Versie 2017

Voor meer informatie omtrent de neerlegging van de formulieren kan u terecht op de website van het Departement F&B:

<http://handleidingboekhoudregels.vonet.be/>

<https://handleidingboekhoudregels.vlaanderen.be/>

of u neemt contact op via

rechtspersonen@fb.vlaanderen.be

				1	EUR	
						VO 1.1

JAARREKENING IN EURO'S

Naam: Natuurinvest

Rechtsvorm: Eigen Vermogen

Adres: Havenlaan Nr: 88 Bus: 75

Postnummer: 1000 Gemeente: Brussel

Land: België

Rechtspersonenregister (RPR) - Rechtbank van koophandel van:

Internetadres *: <http://www.natuurinvest.be>

Ondernemingsnummer	889269985
--------------------	-----------

DATUM 19/05/2006 van de neerlegging van de oprichtingsakte OF van het recentste stuk dat de datum van bekendmaking van de oprichtingsakte en van de akte tot statutenwijziging vermeldt.

JAARREKENING goedgekeurd door de algemene vergadering** van


met betrekking tot het boekjaar dat de periode dekt van 1/01/2016 tot 31/12/2016

Vorig boekjaar van 1/01/2017 tot 31/12/2017

De bedragen van het vorige boekjaar / zijn niet *** identiek met die welke eerder openbaar werden gemaakt.

Model van jaarrekening voorzien in het Rekendecreet, art 31.

VOLLEDIGE LIJST met naam, voornamen, beroep, woonplaats (adres, nummer, postnummer en gemeente) en functie in de vereniging van de BESTUURDERS EN COMMISSARISSEN en, in voorkomend geval, van de vertegenwoordiger in België van de buitenlandse vereniging.



(eventueel vervolg op bladzijde.....)

Is gevoegd bij deze jaarrekening: **[Het verslag van de commissarissen]**

Totaal aantal neergelegde bladen:	<u></u>
Totaal aantal neergelegde bijlage cfr. VO 20	<u></u>

Handtekening (naam en hoedanigheid)	Handtekening (naam en hoedanigheid)
<u></u>	<u></u>

* Facultatieve vermelding.
** of de raad van bestuur.
*** Schrappen wat niet van toepassing is.

OPDRACHT VOOR NAZICHT OF CORRECTIE

Facultatieve vermeldingen:


- indien de jaarrekening werd geverifieerd of gecorrigeerd door een externe accountant of door een bedrijfsrevisor die niet de commissaris is, kunnen hierna worden vermeld: naam, voornamen, beroep en woonplaats van elke externe accountant of bedrijfsrevisor en zijn lidmaatschapsnummer bij zijn Instituut, evenals de aard van zijn opdracht:

- A. Het voeren van de boekhouding van de vereniging,
- B. Het opstellen van de jaarrekening,
- C. Het verifiëren van de jaarrekening en/of
- D. Het corrigeren van de jaarrekening.

- indien taken bedoeld onder A. of onder B. uitgevoerd zijn door erkende boekhouders of door erkende boekhouders-fiscalisten, kunnen hierna worden vermeld: naam, voornamen, beroep en woonplaats van elke erkende boekhouder of erkende boekhouder-fiscalist en zijn lidmaatschapsnummer bij het Beroepsinstituut van erkende Boekhouders en Fiscalisten, evenals de aard van zijn opdracht.

Naam, voornamen, beroep en woonplaats	Lidmaatschapsnummer	Aard van de opdracht (A, B, C en/of D)

LIJST VAN DE BESTUURDERS EN COMMISSARISSEN (vervolg van blz. VO 1.1)



(eventueel vervolg in bijlage

)

Inhoudstafel

Jaarrapportering 2017

Deel I Bedrijfseconomisch luik

VO 3.1	ACTIVA
VO 3.2	PASSIVA
VO 4	RESULTATENREKENING
VO 5	RESULTAATVERWERKING
VO 6.2	STAAT VAN DE IMMATERIELE VASTE ACTIVA (post 21 van de activa)
VO 6.3.1	STAAT VAN DE MATERIELE VASTE ACTIVA (posten 22 tot 27 van de activa)
VO 6.3.2	STAAT VAN DE MATERIELE VASTE ACTIVA (posten 22 tot 27 van de activa, vervolg)
VO 6.4	Staat van de financiële vaste activa (post 28 van de activa)
VO 6.5	Inlichtingen omtrent deelnemingen
VO 6.6	Geldbeleggingen (post 50/53 van de activa) Overlopende Rekeningen ACTIVA Ouderdomsbalans handelsvorderingen (post 40 van de activa)
VO 6.7	Staat van het KAPITAAL en de AANDEELHOUDERSSTRUCTUUR Staat van de Bestemde Fondsen (post 134 van de passiva - exclusief voor Hoger Onderwijs)
VO 6.8	Investeringssubsidies (post 15 van de passiva en post 753 van de resultatenrekening) Voorzieningen voor risico's en kosten (post 16 van de passiva en post 635/8 van de resultatenrekening) Ouderdomsbalans handelsschulden (post 44 van de passiva)
VO 6.9	STAAT VAN DE SCHULDEN EN OVERLOPENDE REKENINGEN (PASSIVA)
VO 6.11	De bedrijfsrevisor(-en) en de personen met wie hij (zij) verbonden is (zijn) Financiële resultaten
VO 6.12	Opbrengsten en kosten van uitzonderlijke omvang of uitzonderlijke mate van voorkomen
VO 6.14	Niet in de balans opgenomen rechten en verplichtingen
VO 6.19	Samenvatting van de waarderingsregels

Deel II Budgettair luik

VO 10	UITVOERING MIDDELEN VAN DE VLAAMSE GEMEENSCHAP incl. DAB's en VAN DE RECHTSPERSONEN gebruikmakend van ORAFIN
VO 11a	UITVOERING UITGAVEN VAN DE VLAAMSE GEMEENSCHAP incl. DAB's en VAN DE RECHTSPERSONEN gebruikmakend van ORAFIN : VAK
VO 11b	UITVOERING UITGAVEN VAN DE VLAAMSE GEMEENSCHAP incl. DAB's en VAN DE RECHTSPERSONEN gebruikmakend van ORAFIN : VEK
VO 11c	UITVOERING VAN DE UITGAVENBEGROTING VLAAMSE GEMEENSCHAP: VRK
VO 13	STAAT VAN DE OPENSTAANDE VERBINTENISSEN
vol 14	UITVOERINGSREKENING VAN DE BEGROTING - ESR 2010
VO 16	SUBSIDIES AAN LOKALE BESTUREN
VO 17	KRUISTABEL ESR-COFOG OVER DE UITVOERINGSREKENING VAN DE UITGAVENBEGROTING VAN HET JAAR
VO 18	DETAIL VAN DE RESERVEFONDSEN
VO 19	AANSLUITING ECONOMISCH- MET BEGROTINGSRESULTAAT
VO 20	verslagen TOELICHTINGEN BIJ DE UITVOERINGSREKENING VAN DE BEGROTING EN ANDERE VERSLAGEN

Deel III Building Blocks

BBX_Deposits (AF.2)
BBL_Loans (AF.4)
BBL_other & accounts payable (AF.8)
BBA_other & accounts receivable (AF.8)
BBA_Debt securities (AF.3)
BBA_Loans (AF.4)
BBA_Shares (AF.5)
BBL_Shares (AF.5)
Aansluiting Building Blocks met jaarrekening

overzicht COFOG codes
Overzicht controles

NEERLEGGINGSFORMULIER:

Jaarrapportering

**Vlaamse overheid
in euro (EUR)**

Versie 2017

**Deel I
Bedrijfseconomisch luik**

Nr.	889269985				VO 3.1
		Toel.	Codes	Boekjaar	Vorig boekjaar
BALANS NA WINSTVERDELING					
ACTIVA					
OPRICHTINGSKOSTEN			20	-	-
VASTE ACTIVA			21/28	7.935.648	5.776.527
Immateriële vaste activa	6.2		21	333.368	193.616
Materiële vaste activa	6.3		22/27	7.613.388	5.599.552
Terreinen en gebouwen			22	7.005.540	5.405.835
Installaties, machines en uitrusting			23	135.820	70.959
Meubilair en rollend materieel			24	163.502	122.759
Leasing en soortgelijke rechten			25	-	-
Overige materiële vaste activa			26	-	-
Activa in aanbouw en vooruitbetalingen			27	308.527	-
Financiële vaste activa	6.4/5		28	-11.108	-16.642
Verbonden ondernemingen			280/1	-	-
Deelnemingen			280	-	-
Vorderingen			281	-	-
Ondernemingen waarmee een deelnemings- verhouding bestaat			282/3	-	-
Deelnemingen			282	-	-
Vorderingen			283	-	-
Andere Financiële vaste activa			284/8	-11.108	-16.642
Aandelen			284	-	-
Vorderingen			285	-	-
Borgtochten in contanten			286/8	-11.108	-16.642
VLOTTENDE ACTIVA			29/58	11.447.576	11.081.954
Vorderingen op meer dan één jaar			29	-	-
Handelsvorderingen			290	-	-
Overige vorderingen			291	-	-
Voorraden en bestellingen in uitvoering			3	94.002	102.662
Voorraden			30/36	94.002	102.662
Grond- en hulpstoffen			30/31	-	-
Goederen in bewerking			32	-	-
Gereed product			33	-	-
Handelsgoederen			34	94.002	102.662
Onroerende goederen bestemd voor verkoop			35	-	-
Vooruitbetalingen			36	-	-
Bestellingen in uitvoering			37	-	-
Vorderingen op ten hoogste één jaar			40/41	2.914.238	2.399.981
Handelsvorderingen	6.6		40	2.756.496	2.321.408
Overige vorderingen			41	157.743	78.573
Geldbeleggingen	6.6		50/53	-	-
Eigen aandelen			50	-	-
Overige beleggingen			51/53	-	-
Liquide middelen			54/58	8.373.172	8.525.376
Overlopende rekeningen	6.6		490/1	66.164	53.935
TOTAAL DER ACTIVA			20/58	19.383.224	16.858.480

Nr.	889269985			VO 3.2	
		Toel.	Codes	Boekjaar	Vorig boekjaar
PASSIVA					
EIGEN VERMOGEN					
			10/15	15.817.215	12.210.523
Kapitaal	6.7	10		-	-
Geplaatst kapitaal		100			-
Niet-opgevraagd kapitaal		101			-
Uitgiftepremies		11		-	-
Herwaarderingsmeerwaarden		12		-	-
Reserves / Bestemde Fondsen (*)		13		-	-
Wettelijke reserve		130			-
Onbeschikbare reserves		131			-
Belastingvrije reserves		132			-
Beschikbare reserves		133			-
Bestemde Fondsen(*)	6.7	134			-
Overgedragen positief (negatief) resultaat (+/-)		14		13.167.215	12.210.523
Kapitaalsubsidies	6.8	15		2.650.000	-
Voorschot aan vennoten op verdeling van het netto-actief		19		-	-
VOORZIENINGEN EN UITGESTELDE BELASTINGEN					
			16	-	-
Voorzieningen voor risico's en kosten	6.8	160/5		-	-
Pensioenen en soortgelijke verplichtingen		160			-
Fiscale lasten		161			-
Grote herstellings- en onderhoudswerken		162			-
Milieuverplichtingen		163			-
Overige risico's en kosten (toelichting. VII)		164/5			-
Uitgestelde belastingen	6.8	168		-	-
SCHULDEN					
			17/49	3.566.009	4.647.957
Schulden op meer dan één jaar	6.9	17		-	-
Financiële schulden		170/4		-	-
Achtergestelde leningen		170			-
Niet-achtergestelde obligatieleningen		171			-
Leasing en soortgelijke schulden		172			-
Kredietinstellingen		173			-
Overige leningen		174			-
Handelsschulden		175			-
Ontvangen vooruitbetalingen op bestellingen		176			-
Overige schulden		178/9			-
Schulden op ten hoogste één jaar	6.9	42/48		3.130.970	4.178.679
Schulden op meer dan één jaar die binnen het jaar vervallen	6.9	42		-	-
Financiële schulden		43		-	-
Kredietinstellingen		430/8			-
Overige leningen		439			-
Handelsschulden	6.8	44		2.502.210	3.655.187
Ontvangen vooruitbetalingen op bestellingen		46			-
Schulden met betrekking tot belastingen, bezoldigingen en sociale lasten	6.9	45		484.105	306.928
Belastingen		450/3		157.990	4.452
Bezoldigingen en sociale lasten		454/9		326.115	302.475
Overige schulden	6.9	47/48		144.655	216.565
Overlopende rekeningen	6.9	492/3		435.039	469.278
TOTAAL DER PASSIVA		10/49		19.383.224	16.858.480

(*) Bestemde Fondsen: exclusieve rubriek voor Hoger Onderwijs

	Toel.	Codes	Boekjaar	Vorig boekjaar
RESULTATENREKENING				
Bedrijfsopbrengsten		70/76A	9.588.606	8.748.751
Omzet		70	8.269.672	8.479.927
Voorraad goederen in bewerking en gereed product en bestellingen in uitvoering: toename (afname) ... (+)/(-)		71	-	-
Geproduceerde vaste activa		72	-	-
Andere bedrijfsopbrengsten		73/74	1.318.934	268.824
Niet-recurrente bedrijfsopbrengsten	6.12	76A	-	-
Bedrijfskosten (-)		60/66A	8.606.866	9.646.102
Handelsgoederen, grond- en hulpstoffen		60	2.296.409	3.120.570
Aankopen		600/8	2.287.750	3.118.470
Voorraad: afname +, toename -		609	8.660	2.100
Diensten en diverse goederen		61	2.603.490	3.374.225
Bezoldigingen, sociale lasten en pensioenen		62	3.005.204	2.729.096
Afschrijvingen en waardeverminderingen op oprichtingskosten, op immateriële en materiële vaste activa		630	404.204	344.518
Waardeverminderingen op voorraden, op bestellingen in uitvoering en op handelsvorderingen: toevoegen (terugnemingen)...(+)/(-)		631/4	6.043	18.930
Voorzieningen voor risico's en kosten (toevoegingen +, bestedingen en terugnemingen) ...(+)/(-)		635/8	-	-
Andere bedrijfskosten		640/8	300.493	43.482
Als herstructureringskosten geactiveerde bedrijfskosten (-)		649	-	-
Niet-recurrente bedrijfskosten	6.12	66A	-8.977	15.281
Positief (Negatief) Resultaat (+/-)		9901	981.740	-897.350
Financiële opbrengsten	6.11	75/76B	19.362	114.263
Recurrente financiële opbrengsten		75	1.012	31
Opbrengsten uit financiële vaste activa		750	-	-
Opbrengsten uit vlottende activa		751	-	-
Andere financiële opbrengsten		752/9	1.012	31
Niet-recurrente financiële opbrengsten	6.12	76B	18.350	114.233
Financiële kosten (-)	6.11	65/66B	44.410	6.858
Recurrente financiële kosten		65	14.242	6.776
Kosten van schulden		650	842	1.690
Waardeverminderingen op vlottende activa andere dan voorraden, bestellingen in uitvoering en handelsvorderingen: toevoegingen (terugnemingen)...(+)/(-)		651	-	-
Andere financiële kosten		652/9	13.400	5.086
Niet-recurrente financiële kosten	6.12	66B	30.168	82
Positief (Negatief) resultaat van het boekjaar voor belasting (+/-)		9903	956.692	-789.945
Onttrekking aan de uitgestelde belastingen		780	-	-
Overboeking naar de uitgestelde belastingen		680	-	-
Belastingen op het resultaat (+)/(-)		67/77	-	-
Belastingen		670/3	-	-
Regularisering van belastingen en terugnemingen van voorzieningen voor belastingen		77	-	-
Positief (Negatief) resultaat van het boekjaar (+/-)		9904	956.692	-789.945
Onttrekking aan de belastingvrije reserves		789	-	-
Overboeking naar de belastingvrije reserves		689	-	-
Te bestemmen positief (negatief) resultaat van het boekjaar (+/-)		9905	956.692	-789.945

Nr.	889269985	VO 5	
	Codes	Boekjaar	Vorig boekjaar
RESULTAATVERWERKING			
Te bestemmen positief (negatief) resultaat (+)/(-)	9906	13.167.215	12.210.523
Te bestemmen resultaat van het boekjaar (+)/(-)	(9905)	956.692	-789.945
Overgedragen resultaat van het vorige boekjaar (+)/(-)	14P	12.210.523	13.000.468
Onttrekken aan het eigen vermogen / Bestemde Fondsen	791/792	-	-
Aan het kapitaal en aan de uitgiftepremies	791	-	-
Aan de reserves / Bestemde Fondsen	792	-	-
Toevoeging aan het eigen vermogen / Bestemde Fondsen	691/2	-	-
Over te dragen positief (negatief) resultaat (+)/(-)	(14)	13.167.215	12.210.523
Tussenkost van de vennoten in het verlies	794	-	-
Uit te keren resultaat	694/7	-	-
Vergoeding van het kapitaal (*)	694	-	-
Bestuurders of zaakvoerders (*)	695	-	-
Werknemers	696	-	-
Andere rechthebbenden (*)	697	-	-

(*) Alleen voor vennootschappen met beperkte aansprakelijkheid naar Belgisch recht.

Toelichting

STAAT VAN DE IMMATERIELE VASTE ACTIVA (post 21 van de activa)

a) Aanschaffingswaarde

Per einde van het vorige boekjaar (+)

Mutaties tijdens het boekjaar:

- Aanschaffingen, met inbegrip van de geproduceerde vaste activa (+)
- Overdrachten en buitengebruikstellingen (-)
- Overboekingen van een post naar een andere (+/-)

Per einde van het boekjaar

c) Afschrijvingen en waardeverminderingen

Per einde van het vorige boekjaar (+)

Mutaties tijdens het boekjaar:

- Geboekt (+)
- Teruggenomen want overtollig (-)
- Verworven van derden (+)
- Afgeboekt na overdrachten en buitengebruikstellingen (-)
- Overgeboekt van een post naar een andere (+/-)

Per einde van het boekjaar

d) Netto-boekwaarde per einde van het boekjaar (a) - (c)

- waarvan software

Codes	1. Kosten van ontwikkeling	2. Kosten van onderzoek	3. Concessies, octrooien, licenties enz.	4. Goodwill
801			599.143	
802			252.769	
803			146.798	
804				
805	-	-	705.114	-
806			405.527	
807			113.018	
808				
809				
810			146.798	
811				
812	-	-	371.746	-
813	-	-	333.368	-
			333.368	

STAAT VAN DE MATERIELE VASTE ACTIVA (posten 22 tot 27 van de activa)

Codes	1. Terreinen en gebouwen (post 22)	2. Installaties, machines en uitrusting (post 23)	3. Meubilair en materieel (post 24)
a) Aanschaffingswaarde			
Per einde van het vorige boekjaar (+)	815 5.941.066	301.458	383.422
Mutaties tijdens het boekjaar:			
• Aanschaffingen, met inbegrip van de geproduceerde vaste activa (+)	816 1.816.666	93.753	75.741
• Overdrachten en buitengebruikstellingen (-)	817	178.538	88.115
• Overboekingen van een post naar een andere (+/-)	818		
Per einde van het boekjaar	819 7.757.732	216.673	371.049
b) Meerwaarden			
Per einde van het vorige boekjaar (+)	820		
Mutaties tijdens het boekjaar:			
• Geboekt (+)	821		
• Verworven van derden (+)	822		
• Afgeboekt (-)	823		
• Overgeboekt van een post naar een andere (+/-)	824		
Per einde van het boekjaar	825 -	-	-
c) Afschrijvingen en waardeverminderingen			
Per einde van het vorige boekjaar (+)	826 535.231	230.499	260.663
Mutaties tijdens het boekjaar:			
Geboekt (+)	827 216.961	28.892	34.999
• Teruggenomen want overtollig (-)	828		
• Verworven van derden (+)	829		
• Afgeboekt na overdrachten en buitengebruikstellingen (-)	830	178.538	88.115
• Overgeboekt van een post naar een andere (+/-)	831		
Per einde van het boekjaar	832 752.192	80.853	207.547
d) Netto-boekwaarde per einde van het boekjaar			
(a) + (b) - (c)	833 7.005.540	135.820	163.502

STAAT VAN DE MATERIELE VASTE ACTIVA (posten 22 tot 27 van de activa, vervolg)

codes	4. Leasing en soortgelijke rechten (post 25)	5. Overige materiële vaste activa (post 26)	6. Activa in aanbouw en vooruitbetalingen (post 27)
a) Aanschaffingswaarde			
Per einde van het vorige boekjaar (+)	815 108.499	303.358	-
Mutaties tijdens het boekjaar:			
• Aanschaffingen, met inbegrip van de geproduceerde vaste activa (+)	816		308.527
• Overdrachten en buitengebruikstellingen (-)	817 108.499	303.358	
• Overboekingen van een post naar een andere (+/-)	818		
Per einde van het boekjaar	819 -	-	308.527
b) Meerwaarden			
Per einde van het vorige boekjaar (+)	820		
Mutaties tijdens het boekjaar:			
• Geboekt (+)	821		
• Verworven van derden (+)	822		
• Afgeboekt (-)	823		
• Overgeboekt van een post naar een andere (+/-)	824		
Per einde van het boekjaar	825 -	-	-
c) Afschrijvingen en waardeverminderingen			
Per einde van het vorige boekjaar (+)	826 108.499	303.358	
Mutaties tijdens het boekjaar:			
• Geboekt (+)	827		
• Teruggenomen want overtollig (-)	828		
• Verworven van derden (+)	829		
• Afgeboekt na overdrachten en buitengebruikstellingen (-)	830 108.499	303.358	
• Overgeboekt van een post naar een andere (+/-)	831		
Per einde van het boekjaar	832 -	-	-
d) Netto boekwaarde per einde van het boekjaar (a) + (b) - (c)	833 -	-	308.527
• werken burgerlijke bouwkunde			
• waarvan overige			

Staat van de financiële vaste activa (post 28 van de activa)

Deelnemingen

a) Aanschaffingswaarde

Per einde van het vorige boekjaar

Mutaties tijdens het boekjaar:

- Aanschaffingen
- Overdrachten en buitengebruikstellingen (-)
- Overboekingen van een post naar een andere (+/-)

Per einde van het boekjaar

b) Meerwaarde

Per einde van het vorige boekjaar

Mutaties tijdens het boekjaar:

- Geboekt
- Verworven van derden (+)
- Afgeboekt (-)
- Overgeboekt van een post naar een andere (+/-)

Per einde van het boekjaar

c) Waardeverminderingen

Per einde van het vorige boekjaar

Mutaties tijdens het boekjaar:

- Geboekt
- Teruggenomen want overtollig (-)
- Verworven van derden (+)
- Afgeboekt na overdrachten en buitengebruikstellingen (-)
- Overgeboekt van een post naar een andere (+/-)

Per einde van het boekjaar

d) Niet-opgevraagde bedragen

Per einde van het vorige boekjaar

Mutaties tijdens het boekjaar (+/-)

Per einde van het boekjaar

Netto boekwaarde per einde van het boekjaar

(a) + (b) - (c) - (d)

Codes	In vennootschappen
	<i>(post 280/282/284)</i>
835	
836	
837	
838	
839	-
840	
841	
842	
843	
844	
845	-
846	
847	
848	
849	
850	
851	
852	-
853	
854	
855	-
856	-

Vorderingen

Netto boekwaarde per einde van het vorige boekjaar

Mutaties tijdens het boekjaar:

- Toevoegingen
- Terugbetalingen (-)
- Geboekte waardeverminderingen (-)
- Teruggenomen waardeverminderingen
- Wisselkoersverschillen (+/-)
- Overige (+/-)

Netto boekwaarde per einde van het boekjaar

Gecumuleerde waardeverminderingen op vorderingen per einde van het boekjaar

Codes	Op rechtspersonen
	<i>(post 281/283/285)</i>
857	-
858	
859	
860	
861	
862	
863	
864	-
865	

Geldbeleggingen (post 50/53 van de activa)

	Codes	Boekjaar	Vorig boekjaar
Geldbeleggingen andere dan aandelen, vastrentende effecten en termijndeposito's	50	-	-
Aandelen	51	-	-
Boekwaarde verhoogd met het niet-opgevraagde bedrag	8681		
Niet-opgevraagd bedrag (-)	8682		
Edele metalen en kunstwerken	8683		
Vastrentende effecten	52	-	-
waarvan uitgegeven door kredietinstellingen	8684		
Termijnrekeningen bij kredietinstellingen	53	-	-
met een resterende looptijd of opzegtermijn van:			
Hoogstens één maand	8686		
Meer dan één maand en hoogstens één jaar	8687		
Meer dan één jaar	8688		
Hierboven niet-opgenomen overige geldbeleggingen	8689		

Overlopende Rekeningen ACTIVA

Uitsplitsing van de post 490/1 van de activa indien daaronder een belangrijk bedrag voorkomt

	Boekjaar
Diverse over te dragen kosten	66.160

Ouderdomsbalans handelsvorderingen (post 40 van de activa)**Vervallen/Niet vervallen**

	Boekjaar	Vorig boekjaar
Niet Vervallen	2.207.358	2.047.732
Vervallen <= 30d	469.694	210.287
Vervallen > 30d - <= 60d	19.929	10.478
Vervallen >60d - <=90d	15.587	16.680
Vervallen >90d	43.928	36.231
Totaal	2.756.496	2.321.408

Staat van het KAPITAAL en de AANDEELHOUDERSSTRUCTUUR

	Codes	Boekjaar	Vorig boekjaar
Maatschappelijk kapitaal			
Geplaatst kapitaal per einde van het boekjaar	100		

	Codes	Bedragen	Aantal aandelen
Wijzigingen tijdens het boekjaar			
...			
...			
Samenstelling van het kapitaal			
Soorten aandelen			
.....			
.....			

	Codes	Niet-opgevraagd bedrag	Opgevraagd, niet-gestort bedrag
Niet-gestort kapitaal			
Niet-opgevraagd kapitaal	101	0	
Opgevraagd, niet-gestort kapitaal	8712		

	Codes	Boekjaar
Eigen aandelen		
Gehouden door de rechtspersoon zelf		
Kapitaalbedrag	8721	
Aantal aandelen	8722	

Beknopte duiding bij soorten aandelen (vb aandelen X preferente aandelen bij de winstuitkering tov aandelen Y)

Staat van de Bestemde Fondsen (post 134 van de passiva - exclusief voor Hoger Onderwijs)

Waarderingsregels gekozen om de bestemde bedragen te bepalen

Investeringsubsidies (post 15 van de passiva en post 753 van de resultatenrekening)

Omschrijving	Begin boekjaar (post 15)	Toename (+)	In Resultaat (-) (post 753)	Einde boekjaar (post 15)
Investeringsubsidies				
Beleidsdomein	-	2.650.000	-	2.650.000
				-
Overige				
				-

Voorzieningen voor risico's en kosten (post 16 van de passiva en post 635/8 van de resultatenrekening)

	Boekjaar
Uitsplitsing van post 160/5 van de passiva indien daaronder een belangrijk bedrag voorkomt	
	-
Uitsplitsing van post 168 van de passiva indien daaronder een belangrijk bedrag voorkomt	
	-

Voorzieningen voor risico's en kosten (post 635/8)

- Toevoegingen
- Bestedingen en terugnemingen (-)

Codes	Boekjaar	Vorig boekjaar
9115		
9116		

Ouderdomsbalans handelsschulden (post 44 van de passiva)

Vervallen/Niet vervallen

Boekjaar	Vorig boekjaar

STAAT VAN DE SCHULDEN EN OVERLOPENDE REKENINGEN (PASSIVA)

Uitsplitsing van de schulden met een oorspronkelijke looptijd van meer dan een jaar, naar gelang van hun resterende looptijd

Financiële schulden

- Achtergestelde leningen
- Niet-achtergestelde obligatieleningen
- Leasing en soortgelijke schulden
- Kredietinstellingen
- Overige leningen

Handelsschulden

- Ontvangen vooruitbetalingen op bestellingen
- Overige schulden
- Totaal**

Codes	SCHULDEN MET EEN RESTERENDE LOOPTIJD VAN		
	1. hoogstens één jaar	2. meer dan één jaar doch hoogstens 5 jaar	3. meer dan 5 jaar
	(post 42)		(post 17)
880	-	-	-
881			
882			
883			
884			
885			
886			
889			
890			
891	-	-	-

Gewaarborgde schulden (begrepen in de posten 17 en 42/48 van de passiva)

Financiële schulden

- Achtergestelde leningen
- Niet-achtergestelde obligatieleningen
- Leasing en soortgelijke schulden
- Kredietinstellingen
- Overige leningen

Handelsschulden

- Ontvangen vooruitbetalingen op bestellingen
- Schulden m.b.t. belastingen, bezoldigingen en sociale lasten
- Belastingen
- Bezoldigingen en sociale lasten
- Overige schulden
- Totaal**

Codes	SCHULDEN (OF GEDEELTE VAN DE SCHULDEN) GEWAARBORGD DOOR	
	Eigen activa	Andere Belgische overheidsinstellingen
892		
893		
894		
895		
896		
897		
898		
901		
902	-	-
903		
904		
905		
906	-	-

Schulden m.b.t. belastingen, bezoldigingen en sociale lasten

1. Belastingenschulden (post 450/3 van de passiva)
 - Waarvan vervallen
 - Waarvan niet-vervallen
 - Geraamde belastingenschulden
2. Schulden m.b.t. bezoldigingen en sociale lasten (post 454/9 van passiva)
 - Waarvan vervallen
 - Waarvan provisie voor niet opgenomen vakantiedagen

Codes	Boekjaar
450/3	157.990
9072	
9073	157.990
450	-
454/9	326.115
9076	
	-

A. Provisie voor niet opgenomen vakantiedagen

	EUR
Aangelegde provisie eind vorig boekjaar	
Loonlast niet-opgenomen vakantiedagen	
Aangelegde provisie eind huidig boekjaar	
Mutatie	-

B. Berekening van de aangelegde provisie

Detail berekening op te nemen in de toelichting

C. Evolutie van het aantal overgedragen vakantiedagen

	Aantal
Overgedragen vakantiedagen	
Toegekende vakantiedagen	
Opgenomen vakantiedagen	
Uitbetaalde vakantiedagen	
Vervallen vakantiedagen	
Over te dragen vakantiedagen	0
Mutatie	0

Overlopende rekeningen Passiva

Uitsplitsing van de post 492/3 van de passiva, indien daaronder een belangrijk bedrag voorkomt

--

Boekjaar

De bedrijfsrevisor(-en) en de personen met wie hij (zij) verbonden is (zijn)

	Codes	Boekjaar
Bezoldiging bedrijfsrevisor(en)	9505	6.000
Andere controleopdrachten	9506	
Belastingadviesopdrachten	9507	
Andere opdrachten buiten revisorale opdrachten	9508	

Financiële resultaten

	Codes	Boekjaar	Vorig boekjaar
Recurrente financiële opbrengsten	75	1.012	31
Opbrengsten uit financiële vaste activa	750	-	-
Opbrengsten uit vlottende activa	751	-	-
Andere Financiële opbrengsten	752/9	1.012	31
Uitsplitsing van overige financiële Opbrengsten			
Voordelige betalingsverschillen		1.012	31
...			
...			
Recurrente Financiële kosten	65	14.242	6.776
Afschrijving van kosten bij uitgifte van leningen	6501	-	-
Geactiveerde interesten	6503	-	-
Waardeverminderingen op vlottende activa			
Geboekt	6510	-	-
Teruggenomen	6511	-	-
Andere Financiële kosten	653	-	-
Voorzieningen met financieel karakter			
toevoegingen	6560	-	-
Bestedingen en terugnemingen	6561	-	-
Verwijlinteresten	658	15	284
Uitsplitsing van overige financiële kosten			
...			
...			
...			

Opbrengsten en kosten van uitzonderlijke omvang of uitzonderlijke mate van voorkomen

	Codes	Boekjaar	Vorig boekjaar
Niet-recurrente opbrengsten	76	18.350	114.233
Niet-recurrente bedrijfsopbrengsten	(76A)	-	-
Terugneming van afschrijvingen en van waardeverminderingen op immateriële en materiële vaste activa	760	-	-
Terugneming van voorzieningen voor uitzonderlijke risico's en kosten	7620	-	-
Meerwaarden bij de realisatie van immateriële en materiële vaste activa	7630	-	-
Andere niet-recurrente bedrijfsopbrengsten	764/8	-	-
Niet-recurrente financiële opbrengsten	(76B)	18.350	114.233
Terugneming van waardevermindering op financiële vaste activa	761	-	-
Terugneming van voorzieningen voor uitzonderlijke financiële risico's en kosten	7621	-	-
Meerwaarden bij de realisatie van financiële vaste activa	7631	-	-
Andere niet-recurrente financiële opbrengsten	769	18.350	114.233
Niet-recurrente kosten	66	21.191	15.363
Niet-recurrente bedrijfskosten	(66A)	-8.977	15.281
Niet-recurrente afschrijvingen en waardeverminderingen op oprichtingskosten, op immateriële en materiële vaste activa	660	-8.977	15.281
Voorzieningen voor uitzonderlijke bedrijfsrisico's en -kosten: toevoegingen (bestedingen) (+)/(-)	6620	-	-
Minderwaarden bij de realisatie van immateriële en materiële vaste activa	6630	-	-
Andere niet-recurrente bedrijfskosten	664/7	-	-
Als herstructureringskosten geactiveerde niet-recurrente bedrijfskosten	6690	-	-
Niet-recurrente financiële kosten	(66B)	30.168	82
Waardeverminderingen op fin vaste activa	661	-	-
Voorzieningen voor uitzonderlijke financiële risico's en kosten: toevoegingen (bestedingen) (+)/(-)	6621	-	-
Minderwaarden bij de realisatie van financiële vaste activa	6631	-	-
Andere niet-recurrente financiële kosten	668	30.168	82
Als herstructureringskosten geactiveerde niet-recurrente financiële kosten	6691	-	-

Niet in de balans opgenomen rechten en verplichtingen

A1. Zekerheden die door de rechtspersoon werden gesteld of onherroepelijk beloofd op de eigen activa als waarborg voor eigen schulden en verplichtingen

Hypotheken:

boekwaarde van de bezwaarde activa

bedrag van de inschrijving

Pand op andere activa

boekwaarde van de in pand gegeven activa

Zekerheden op de nog door de rechtspersoon te verwerven activa:

bedrag van de betrokken activa

Codes	Boekjaar
916	
917	
919	
920	

A2. Belangrijke verplichtingen tot aankoop / verkoop van vaste activa

Belangrijke verplichtingen tot aankoop van vaste activa

[Yellow shaded area for input]

Belangrijke verplichtingen tot verkoop van vaste activa

[Yellow shaded area for input]

B. Belangrijke hangende geschillen

C. Aard, doel en financiële gevolgen van buitenbalansregelingen

Mits de risico's of voordelen die uit dergelijke regelingen voortvloeien van enige betekenis zijn en voor zover de openbaarmaking van dergelijke risico's of voordelen noodzakelijk is voor de beoordeling van de financiële positie van de rechtspersoon

	Boekjaar
[Yellow shaded area for input]	

D. Andere niet in de balans opgenomen rechten en verplichtingen (met inbegrip van deze die niet kunnen worden becijferd)

Inclusief ontvangen gewestwaarborgen op bv aandeelhouderskapitaal

	Boekjaar
[Yellow shaded area for input]	

Samenvatting van de waarderingsregels zoals voorgeschreven in het Rekendecreet

I. Beginsel

De waarderingsregels worden vastgesteld overeenkomstig de bepalingen van hoofdstuk IV van het Rekendecreet van toepassing voor de rechtspersonen Vlaamse overheid.

Ten behoeve van het getrouwe beeld wordt in de volgende uitzonderingsgevallen afgeweken van de in het Rekendecreet voor dubbele boekhouding bepaalde waarderingsregels:

Deze afwijkingen worden als volgt verantwoord:

Deze afwijkingen beïnvloeden als volgt het vermogen, de financiële positie en het resultaat van het rechtspersoon:

De waarderingsregels werden ten opzichte van het vorige boekjaar qua verwoording of toepassing **[niet gewijzigd]**. Zo ja, dan heeft de wijziging betrekking op:

en heeft zij een **[positieve]** **[negatieve]** invloed op het resultaat van het boekjaar ten belope van € 0,00

De resultatenrekening **[wordt niet]** op belangrijke wijze beïnvloed door opbrengsten en kosten die aan een vorig boekjaar moeten worden toegerekend. Zo ja, dan hebben deze betrekking op:

De cijfers van het boekjaar zijn niet vergelijkbaar met die van het vorige boekjaar en wel om de volgende reden:

Samenvatting van de waarderingsregels - deel 2
 zoals voorgeschreven in het Rekendecreet

[Voor de vergelijkbaarheid worden de cijfers van het vorige boekjaar op volgende punten aangepast.]
 [Voor de vergelijking van de jaarrekeningen van beide boekjaren moet met volgende elementen rekening worden gehouden.]

Bij gebrek aan objectieve beoordelingscriteria is de waardering van de voorzienbare risico's, mogelijke verliezen en ontwaarderingen waarvan hierna sprake, onvermijdelijk aleatoir (uitzonderlijk):

Andere inlichtingen die noodzakelijk zijn opdat de jaarrekening een getrouw beeld zou geven van het vermogen, de financiële positie en het resultaat van het schoolbestuur:

II. Bijzondere regels

Intercalare rente
 In de aanschaffingswaarde van immateriële en materiële vaste activa **[is niet]** de rente op vreemd vermogen dat wordt gebruikt voor hun financiering opgenomen, doch slechts voor zover zij betrekking heeft op de periode welke de bedrijfsklarheid van deze vaste activa voorafgaat.


Materiële vaste activa
 In de loop van het boekjaar **[werden geen]** materiële activa geherwaardeerd. Zo ja, dan wordt deze herwaardering als volgt verantwoord:

Afschrijvingen: Voor volgende activa worden afwijkende afschrijvingsregels toegepast:

Activa	Toegepast percentage	Verantwoording

Samenvatting van de waarderingsregels - deel 3
zoals voorgeschreven in het Rekendecreet

Vrije ruimte mbt waarderingsregels



Vlaamse overheid
Departement Financiën en Begroting
Financiële Diensten en Rapportering

NEERLEGGINGSFORMULIER:

Jaarrapportering

Vlaamse overheid in euro (EUR)

Versie 2017

Deel II
Budgettair luik inclusief Reconciliatie

**UITVOERING MIDDELEN VAN DE VLAAMSE GEMEENSCHAP incl. DAB's
en VAN DE RECHTSPERSONEN gebruikmakend van ORAFIN**

MVG/DAB/RP	Jaar	Begrotingsartikel	Omschrijving	Toegewezen: Ja/Neen	Raming	Vorderingen Huidig Jaar
Rechtspersoon						
Rechtspersoon						
TOTAAL					0	0

**UITVOERING UITGAVEN VAN DE VLAAMSE GEMEENSCHAP incl. DAB's
en VAN DE RECHTSPERSONEN gebruikmakend van ORAFIN : VAK**

Vol21a Gesplitste kredieten: Vastleggingskredieten

MVG/DAB/R p	jaar	Begrotingsartikel	Omschrijving	Aard	Vastleggingskredieten			Besteding	Saldo VAK	Enkel voor MVG
					Decretaal VAK	Overdracht VAK	Totaal VAK	Verbintenissen	Saldo VAK	
Rechtspersoon							0		0	
							0		0	
							0		0	
							0		0	
							0		0	
							0		0	
							0		0	
							0		0	
							0		0	
							0		0	
							0		0	
							0		0	
							0		0	
							0		0	
							0		0	
							0		0	
							0		0	
							0		0	
							0		0	
							0		0	
							0		0	
TOTAAL							0		0	0

**UITVOERING UITGAVEN VAN DE VLAAMSE GEMEENSCHAP incl. DAB's
en VAN DE RECHTSPERSONEN gebruikmakend van ORAFIN : VEK**

Vol 21b Gesplitste kredieten: Vereffeningkredieten

MVG/DAB/ RP	jaar	Begrotingsart ikel	Omschrijving	Aard	Vereffeningkredieten			Besteding	Saldo VEK	Enkel voor MVG	
					Decretaal VEK	Overdracht VEK	Totaal VEK	Verplichtingen	Saldo VEK		
Rechtspersoon							0		0		
							0		0		
							0		0		
							0		0		
							0		0		
							0		0		
							0		0		
							0		0		
							0		0		
							0		0		
							0		0		
							0		0		
							0		0		
							0		0		
							0		0		
							0		0		
							0		0		
							0		0		
							0		0		
							0		0		
							0		0		
							0		0		
	TOTAAL						0	0	0	0	0

UITVOERING VAN DE UITGAVENBEGROTING VLAAMSE GEMEENSCHAP: VRK
Vol 21c Variabele kredieten VAK ⁽¹⁾

Jaar	Begrotingsartikel	Afdeling	Aard	VAK Huidig Jaar	Overdracht VAK (onbelast saldo)	Totaal VAK	Overdracht verbintenissen	Verbintenissen	Onbelast saldo VAK	Over te dragen verbintenissen
						0			0	
						0			0	
						0			0	
						0			0	
						0			0	
						0			0	
						0			0	
						0			0	
						0			0	
						0			0	
						0			0	
						0			0	
						0			0	
						0			0	
						0			0	
						0			0	
						0			0	
						0			0	
						0			0	
						0			0	
						0			0	
						0			0	
						0			0	
						0			0	
						0			0	
				0	0	0	0	0	0	0

Vol 21c Variabele kredieten VEK ⁽¹⁾

Jaar	Begrotingsartikel	AFD	Aard	VEK Huidig Jaar	Overdracht VEK	Totaal VEK	Verplichtingen	Saldo VEK
						0		0
						0		0
						0		0
						0		0
						0		0
						0		0
						0		0
						0		0
						0		0
						0		0
						0		0
						0		0
						0		0
						0		0
						0		0
						0		0
						0		0
						0		0
						0		0
						0		0
						0		0
				0	0	0	0	0

(1) Enkel van toepassing voor Ministerie Vlaamse Gemeenschap

ESR code	ESR Beschrijving	Begroting	Eindtoestand	Afwijking Absoluut	Afwijking Procentueel
0	NIET-VERDEELDE ONTVANGSTEN	6.353.000	6.354.000	1.000	0,02%
06	Ontvangsten te verdelen over hoofdgroepen 1 tot en met 9	0	0	0	
08	Interne verrichtingen	6.353.000	6.354.000	1.000	0,02%
08.1	Diverse interne verrichtingen en opnemingen uit reservefondsen	0	0	0	
08.21	Overgedragen overschot vorige boekjaren	6.353.000	6.354.000	1.000	0,02%
08.22	Over te dragen tekort van het boekjaar	0	0	0	
1	LOPENDE ONTVANGSTEN VAN GOEDEREN EN DIENSTEN (CONSUMPTIEBESTEDINGEN)	7.945.000	7.392.801	-552.199	-6,95%
16	Verkoop van niet-duurzame goederen en diensten	7.945.000	7.392.801	-552.199	-6,95%
18	Ontvangsten afkomstig van wegen- en waterbouwkundige werken	0	0	0	
19	Productie van investeringsgoederen in eigen beheer	0	0	0	
2	RENTEN EN INKOMSTEN UIT EIGENDOM	750.000	895.733	145.733	19,43%
26	Rente van overheidsvorderingen	0	0	0	
27	Exploitiëwinsten van overheidsbedrijven	0	0	0	
28	Overige opbrengsten van vermogen	750.000	895.733	145.733	19,43%
3	INKOMENSOVERDRACHTEN VAN ANDERE SECTOREN	375.000	227.325	-147.675	-39,38%
36	Indirecte belastingen en heffingen	0	0	0	
37	Directe belastingen en bijdragen gestort aan de socialezekeringsinstellingen	0	0	0	
38	Overige inkomensoverdrachten van bedrijven, financiële instellingen, vzw's t.b.v. de gezinnen en van gezinnen en	5.000	0	-5.000	-100,00%
39	Inkomensoverdrachten van het buitenland	370.000	227.325	-142.675	-38,56%
4	INKOMENSOVERDRACHTEN BINNEN DE OVERHEIDSECTOR	0	0	0	
46	Inkomensoverdrachten binnen een institutionele groep	0	0	0	
46.10	Van de institutionele overheid (MVG + IVAzrp)	0	0	0	
46.20	Van niet-organieke begrotingsfondsen	0	0	0	
46.30	Van een DAB	0	0	0	
46.40	Van een VOI, IVAzrp, EVAzrp, SAR en EV	0	0	0	
46.50	Van onderwijsinstellingen van de institutionele overheid	0	0	0	
46.60	Van vzw's van de overheid	0	0	0	
46.70	Van andere eenheden van de overheid	0	0	0	
47	Inkomensoverdrachten van de socialezekerheidsinstellingen	0	0	0	
48	Inkomensoverdrachten van lokale overheden	0	0	0	
49	Inkomensoverdrachten van andere institutionele groepen (federale overheid, gemeenschappen, gewesten,	0	0	0	
5	KAPITAALOVERDRACHTEN VAN ANDERE SECTOREN	0	0	0	
56	Vermogensheffingen	0	0	0	
57	Kapitaaloverdrachten van bedrijven en financiële instellingen (exclusief vermogensheffingen)	0	0	0	
58	Kapitaaloverdrachten van vzw's t.b.v. de gezinnen en van gezinnen (exclusief vermogensheffingen)	0	0	0	
59	Kapitaaloverdrachten van het buitenland	0	0	0	
6	KAPITAALOVERDRACHTEN BINNEN DE OVERHEIDSECTOR	3.008.000	2.782.022	-225.979	-7,51%
66	Kapitaaloverdrachten binnen een institutionele groep	0	0	0	
66.11	Investeringsbijdragen van de institutionele overheid	0	0	0	
66.12	Overige kapitaaloverdrachten van de institutionele overheid	0	0	0	
66.21	Investeringsbijdragen van niet-organieke begrotingsfondsen	0	0	0	
66.22	Overige kapitaaloverdrachten van niet-organieke begrotingsfondsen	0	0	0	
66.31	Investeringsbijdragen van een DAB	0	0	0	
66.32	Overige kapitaaloverdrachten van een DAB	0	0	0	
66.41	Investeringsbijdragen van een VOI, IVAzrp, EVAzrp, SAR en EV	0	0	0	
66.42	Overige kapitaaloverdrachten van een VOI, IVAzrp, EVAzrp, SAR en EV	0	0	0	
66.51	Investeringsbijdragen van onderwijsinstellingen van de institutionele overheid	0	0	0	
66.52	Overige kapitaaloverdrachten van onderwijsinstellingen van de institutionele overheid	0	0	0	
66.61	Investeringsbijdragen van vzw's van de overheid	0	0	0	
66.62	Overige kapitaaloverdrachten van vzw's van de overheid	0	0	0	
66.71	Investeringsbijdragen van andere eenheden van de overheid	0	0	0	
66.72	Overige kapitaaloverdrachten van andere eenheden van de overheid	0	0	0	
67	Kapitaaloverdrachten van de socialezekerheidsinstellingen	0	0	0	
68	Kapitaaloverdrachten van lokale overheden	58.000	120.882	62.882	108,42%
69	Kapitaaloverdrachten van andere institutionele groepen (federale overheid, gemeenschappen, gewesten,	2.950.000	2.661.140	-288.860	-9,79%
7	DESINVESTERINGEN	0	0	0	
76	Verkoop van onroerende goederen in het binnenland	0	0	0	
77	Verkoop van overige investeringsgoederen, waaronder immateriële goederen	0	0	0	
78	Voorraadverminderingen	0	0	0	
8	KREDIETAFLOSSINGEN EN VEREFFENINGEN VAN DEELNEMINGEN; ANDERE FINANCIËLE PRODUCTEN	0	0	0	
86	Kredietaflossingen door en vereffeningen van deelnemingen in bedrijven en financiële instellingen en andere	0	0	0	
87	Kredietaflossingen door vzw's t.b.v. de gezinnen en door gezinnen	0	0	0	
88	Kredietaflossingen door en vereffening van deelnemingen in het buitenland	0	0	0	
89	Kredietaflossingen binnen de overheidssector	0	0	0	
9	OVERHEIDSSCHULD	0	0	0	
96	Opbrengst van leningen met een looptijd van meer dan één jaar	0	0	0	
97	Aanmuntingen	0	0	0	
98	Verhoging van het eigen vermogen	0	0	0	
	TOTAAL ONTVANGSTEN	18.431.000	17.651.880	-779.120	-4,23%
0	NIET-VERDEELDE UITGAVEN	3.229.000	7.808.007	4.579.007	141,81%
01	Uitgaven te verdelen over de hoofdgroepen 1 tot en met 9	0	0	0	
03	Interne verrichtingen	3.229.000	7.808.007	4.579.007	141,81%
03.1	Diverse interne verrichtingen en spijzen van reservefondsen	0	0	0	
03.21	Overgedragen tekort vorige boekjaren	0	0	0	
03.22	Over te dragen overschot van het boekjaar	3.229.000	7.808.007	4.579.007	141,81%
04	Annuliteiten met betrekking tot financiële leasing	0	0	0	
1	LOPENDE UITGAVEN VOOR GOEDEREN EN DIENSTEN (CONSUMPTIEBESTEDINGEN)	9.572.000	8.221.204	-1.350.796	-14,11%
11	Lonen en sociale lasten	3.602.000	2.990.003	-611.997	-16,99%
12	Aankoop van niet-duurzame goederen en diensten	5.970.000	5.231.201	-738.799	-12,38%
14	Herstel en niet-waardeermeerderend onderhoud van wegen- en waterbouwkundige werken	0	0	0	
2	RENTEN EN HUURGELDEN VAN GRONDEN	5.000	857	-4.143	-82,86%
21	Rente op overheidsschuld	5.000	857	-4.143	-82,86%
24	Huurgelden van gronden	0	0	0	
25	Uitbetaalde dividenden	0	0	0	
3	INKOMENSOVERDRACHTEN AAN ANDERE SECTOREN	0	0	0	
31	Exploitiësubsidies	0	0	0	
32	Inkomensoverdrachten, die geen exploitatiesubsidies zijn, aan bedrijven en financiële instellingen	0	0	0	
33	Inkomensoverdrachten aan vzw's t.b.v. de gezinnen	0	0	0	
34	Inkomensoverdrachten aan gezinnen	0	0	0	
35	Inkomensoverdrachten aan het buitenland	0	0	0	
4	INKOMENSOVERDRACHTEN BINNEN DE OVERHEIDSECTOR	0	0	0	
41	Inkomensoverdrachten binnen een institutionele groep	0	0	0	
41.10	Aan de institutionele overheid (MVG + IVAzrp)	0	0	0	
41.20	Aan niet-organieke begrotingsfondsen	0	0	0	
41.30	Aan een DAB	0	0	0	
41.40	Aan een VOI, IVAzrp, EVAzrp, SAR en EV	0	0	0	
41.50	Aan onderwijsinstellingen van de institutionele overheid	0	0	0	
41.60	Aan vzw's van de overheid	0	0	0	
41.70	Aan andere eenheden van de overheid	0	0	0	
42	Inkomensoverdrachten aan de socialezekerheidsinstellingen	0	0	0	
43	Inkomensoverdrachten aan lokale overheden	0	0	0	
44	Inkomensoverdrachten aan het gesubsidieerd autonoom onderwijs	0	0	0	
45	Inkomensoverdrachten aan andere institutionele groepen (federale overheid, gemeenschappen, gewesten,	0	0	0	
5	KAPITAALOVERDRACHTEN AAN ANDERE SECTOREN	0	0	0	
51	Kapitaaloverdrachten aan bedrijven en financiële instellingen	0	0	0	
52	Kapitaaloverdrachten aan vzw's t.b.v. de gezinnen	0	0	0	

ESR code	ESR Beschrijving	Begroting	Eindtoestand	Afwijking Absoluut	Afwijking Procentueel
53	Kapitaaloverdrachten aan gezinnen	0	0	0	
54	Kapitaaloverdrachten aan het buitenland	0	0	0	
6	KAPITAALOVERDRACHTEN BINNEN DE OVERHEIDSECTOR	0	0	0	
61	Kapitaaloverdrachten binnen een institutionele groep	0	0	0	
61.11	Investeringsbijdragen aan de institutionele overheid (MVG + IVAzrp)	0	0	0	
61.12	Overige kapitaaloverdrachten aan de institutionele overheid (MVG + IVAzrp)	0	0	0	
61.21	Investeringsbijdragen aan niet-organieke begrotingsfondsen	0	0	0	
61.22	Overige kapitaaloverdrachten aan niet-organieke begrotingsfondsen	0	0	0	
61.31	Investeringsbijdragen aan een DAB	0	0	0	
61.32	Overige kapitaaloverdrachten aan een DAB	0	0	0	
61.41	Investeringsbijdragen aan een VOL, IVAzrp, EVApr, SAR en EV	0	0	0	
61.42	Overige kapitaaloverdrachten aan een VOL, IVAzrp, EVApr, SAR en EV	0	0	0	
61.51	Investeringsbijdragen aan onderwijsinstellingen van de institutionele overheid	0	0	0	
61.52	Overige kapitaaloverdrachten aan onderwijsinstellingen van de institutionele overheid	0	0	0	
61.61	Investeringsbijdragen aan vzw's van de overheid	0	0	0	
61.62	Overige kapitaaloverdrachten aan vzw's van de overheid	0	0	0	
61.71	Investeringsbijdragen aan andere eenheden van de overheid	0	0	0	
61.72	Overige kapitaaloverdrachten aan andere eenheden van de overheid	0	0	0	
62	Kapitaaloverdrachten aan de socialezekerheidsinstellingen	0	0	0	
63	Kapitaaloverdrachten aan lokale overheden	0	0	0	
64	Kapitaaloverdrachten aan het gesubsidieerd autonoom onderwijs	0	0	0	
65	Kapitaaloverdrachten aan andere institutionele groepen (federale overheid, gemeenschappen, gewesten,	0	0	0	
7	INVESTERINGEN	5.315.000	1.616.779	-3.698.221	-69,58%
71	Aankoop van gronden en gebouwen in het binnenland	0	455.142	455.142	
72	Nieuwbouw van gebouwen	4.450.000	715.340	-3.734.660	-83,92%
73	Wegen- en waterbouwkundige werken	0	0	0	
74	Verwerving van overige investeringsgoederen, waaronder immateriële goederen	865.000	446.297	-418.703	-48,40%
75	Voorraadtoename	0	0	0	
8	KREDIETVERLENINGEN EN DEELNEMINGEN; ANDERE FINANCIËLE PRODUCTEN	310.000	5.034	-304.967	-98,38%
81	Kredietverleningen aan en deelnemingen in bedrijven en financiële instellingen en andere financiële producten	310.000	5.034	-304.967	-98,38%
82	Kredietverleningen aan vzw's t.b.v. de gezinnen	0	0	0	
83	Kredietverleningen aan gezinnen	0	0	0	
84	Kredietverleningen aan en deelnemingen in het buitenland	0	0	0	
85	Kredietverleningen binnen de overheidssector	0	0	0	
9	OVERHEIDSSCHULD	0	0	0	
91	Aflossingen van leningen met een looptijd van meer dan één jaar	0	0	0	
92	Ontmuntingen	0	0	0	
93	Verlaging van het eigen vermogen	0	0	0	
	TOTAAL UITGAVEN	18.431.000	17.651.880	-779.120	-4,23%
	<i>Evenwicht: Totale Ontvangsten vs Uitgaven: moet 0 zijn</i>	0	0	0	
	ESR-ontvangsten	12.078.000	11.297.880	-780.120	-6,46%
	ESR-uitgaven	14.892.000	9.838.840	-5.053.160	-33,93%
	ESR-vorderingsaldo	-2.814.000	1.459.040	4.273.040	151,85%
	Begrotingsaldo: opbouw (+) / intering (-)	-3.124.000	1.454.007	4.578.007	146,54%

ESR code	ESR Beschrijving	Begroting	Eindtoestand	Afwijking Absoluut	Afwijking Procentueel
	Totaal Ontvangsten	18.431.000	17.651.880	-779.120	-4,23%
ESR 9	Leningen	0	0	-	
ESR 8	KVD	0	0	-	
46.1-66.1	Dotaties MVG	0	0	-	
ESR 46.3-7 en ESR 66.3-7	Dotaties DAB, RP	0	0	-	
ESR 08.21	Overgedragen overschot	6.353.000	6.354.000	1.000	0,02%
ESR 08.22	Over te dragen tekort	0	0	-	
ESR 08.10	Interne Verrichtingen	0	0	-	
	Totaal ESR-gecorrigeerde ontvangsten	12.078.000	11.297.880	-780.120	-6,46%
	Totaal Uitgaven	18.431.000	17.651.880	-779.120	-4,23%
ESR 9	Aflossing Schuld	0	0	-	
ESR 8	KVD	310.000	5.034	-304.967	-98,38%
41.1-61.1	Dotaties MVG	0	0	-	
ESR 41.3-7 en ESR 61.3-7	Dotaties DAB, RP	0	0	-	
ESR 03.22	Over te dragen overschot	3.229.000	7.808.007	4.579.007	141,81%
ESR 03.21	Overgedragen tekort	0	0	-	
ESR 03.10	Interne Verrichtingen	0	0	-	
	Totaal ESR-gecorrigeerde uitgaven	14.892.000	9.838.840	-5.053.160	-33,93%
	Begrotingsaldo: opbouw (+) / intering (-)	-3.124.000	1.454.007	4.578.007	146,54%
	ESR-vorderingsaldo	-2.814.000	1.459.040	4.273.040	151,85%

Nr.	889269985	VO 16
-----	-----------	-------

SUBSIDIES AAN LOKALE BESTUREN

KBO nr	Begunstigde	ESR code	Totaal bedrag subsidie
TOTAAL			0

KRUISTABEL ESR-COFOG OVER DE UITVOERINGSREKENING VAN DE UITGAVENBEGROTING VAN HET JAAR

ESR / COFO	00000	01.71 Verrichti	01.72 Aflossing en o	04.22 Bosbouw	04.23 Visserij en jacht	op het gebied van lan	AN DE BIODIVERSITEIT	maak uw keuze	maak uw keuze	TOTAAL
61.21	0									
61.22	0									
61.31	0									
61.32	0									
61.41	0									
61.42	0									
61.51	0									
61.52	0									
61.61	0									
61.62	0									
61.71	0									
61.72	0									
62	0	0	0	0	0	0	0	0	0	0
62.10										
62.20										
63	0	0	0	0	0	0	0	0	0	0
63.11										
63.12										
63.21										
63.22										
63.41										
63.42										
63.51										
63.52										
63.53										
63.54										
63.59										
64	0	0	0	0	0	0	0	0	0	0
64.10										
64.20										
65	0	0	0	0	0	0	0	0	0	0
65.11										
65.12										
65.13										
65.24										
65.25										
65.26										
65.34										
65.35										
65.40										
65.50										
7	0	0	0	0	0	0	1.616.779	0	0	1.616.779
71	0	0	0	0	0	0	455.142	0	0	455.142

KRUISTABEL ESR-COFOG OVER DE UITVOERINGSREKENING VAN DE UITGAVENBEGROTING VAN HET JAAR

ESR / COFO	00000	01.71 Verrichti	01.72 Aflossing en o	04.22 Bosbouw	04.23 Visserij en jacht	op het gebied van lan	AN DE BIODIVERSITEIT	maak uw keuze	maak uw keuze	TOTAAL
91.10			0							
91.20			0							
91.30			0							
91.70			0							
92									0	
93										0
TOTAAL	7.808.007	857	0	2.257.469	23.750	1.546.319	6.015.478	0	0	17.651.880

DETAIL VAN DE RESERVEFONDSEN

gebaseerd op art. 40 §2 van het Rekendecreet

Decretale basis
Naam fonds

	Initiële begroting	Laatste begroting	Uitvoering
Beginsaldo (+)			
Toevoeging (03.10.2) (+)	0	0	0
Oorsprong (<i>ESR-code</i>)			
Opneming (08.10.2) (+)	0	0	0
Aanwending (<i>ESR-code</i>)			
Eindsaldo	0	0	0

Decretale basis
Naam fonds

	Initiële begroting	Laatste begroting	Uitvoering
Beginsaldo (+)			
Toevoeging (03.10.2) (+)	0	0	0
Oorsprong (<i>ESR-code</i>)			
Opneming (08.10.2) (+)	0	0	0
Aanwending (<i>ESR-code</i>)			
Eindsaldo	0	0	0

AANSLUITING ECONOMISCH- MET BEGROTINGSRESULTAAT

gebaseerd op art. 45, 4° van het Rekendecreet

	code	Boekjaar
Te bestemmen bedrijfseconomisch resultaat (+/-)	9905	956.692
<u>Verrichtingen zonder impact op het begrotingsresultaat</u>		
Afschrijvingen en waardeverminderingen op vast activa (+)	630	404.204
Waardeverminderingen op voorraden, bestellingen in uitvoering en handelsvorderingen (+)	631/4	6.043
Voorzieningen voor risico's en kosten (+)	635/8	-
Terugneming van afschrijvingen en van waardeverminderingen op immateriële en materiële vaste activa (-)	760	-
Terugneming van voorzieningen voor uitzonderlijke risico's en kosten (-)	7620	-
Terugneming van waardevermindering op financiële vaste activa(-)	761	-
Terugneming van voorzieningen voor uitzonderlijke financiële risico's en kosten (-)	7621	-
Niet-recurrente afschrijvingen en waardeverminderingen op oprichtingskosten, op immateriële en materiële vaste activa (+)	660	-8.977
Voorzieningen voor uitzonderlijke bedrijfsrisico's en -kosten: toevoegingen (bestedingen) (+)/(-)	6620	-
Waardeverminderingen op fin vaste activa (+)	661	-
Voorzieningen voor uitzonderlijke financiële risico's en kosten: toevoegingen (bestedingen) (+)/(-)	6621	-
Meerwaarden bij de realisatie van immateriële en materiële vaste activa (-)	7630	-
Meerwaarden bij de realisatie van financiële vaste activa (-)	7631	-
Minderwaarden bij de realisatie van immateriële en materiële vaste activa (+)	6630	-
Minderwaarden bij de realisatie van financiële vaste activa (+)	6631	-
Meerwaarde op de courante realisatie van materiële vaste activa (-)	741	-
Minderwaarde op de courante realisatie van materiële vaste activa (+)	641	-
Mutatie Provisie niet-opgenomen vakantiedagen (+/-)	VO 6.9	-
Verrekening kapitaalsubsidies eigen investeringenIn resultaat genomen kapitaalsubsidie (-)	753	-
<i>Andere (nader toe te lichten)</i>		
<i>Bedrijfseconomische activering van kosten als investering (kosten reeds in ESR vorige jaren)</i>		959.587
.....		
.....		
.....		
.....		
.....		

Verrichtingen met uitsluitend impact op het begrotingsresultaat (niet op bedrijfseconomisch resultaat)

Investerings in immateriële en materiële vaste activa (-)	ESR 71/4	-1.616.779
Kapitaalverstekkingen van het boekjaar en aankopen van aandelen en obligaties (-)	ESR 81/5	-5.034
Correctie op ESR 81.70 mbt Rente op SWAPs (+)		
Verkopen op materiële en immateriële vaste activa (+)	ESR 76/7	-
Terugbetalingen van Kapitaalverstekkingen van het boekjaar en verkopen van aandelen en obligaties (+)	ESR 86/9	-
Correctie op ESR 86.70 mbt Rente op SWAPs (-)		
Nieuw aangegane leningen van het boekjaar (+)	ESR 96	-
Afbetaling kapitaalgedeelte lening (-)	ESR 91	-
Aangaan kapitaalverhoging in cash (+)	ESR 98	-
Terugbetalingen kapitaal of uitgiftepremies in cash (-)	ESR 93	-
Diverse interne verrichtingen en opnemingen uit reservefondsen (+)	ESR 08.10	-
Diverse interne verrichtingen en spijzigen van reservefondsen (-)	ESR 03.10	-
Nieuw toegekende kapitaalsubsidies eigen investeringen (+)	VO 6.8	-
<i>Andere (nader toe te lichten)</i>		
<i>ook geëlimineerd)</i>		959.587
<i>Gedeelte als kost in bedrijfsecon. Resultaat, maar in investering in ESR (dubbeltelling)</i>		-201.317
.....		
.....		
.....		

Begrotingsresultaat

calcul	berekend na aansluiting	1.454.006,90
VO14	Begrotingssaldo: opbouw (+) / intering (-)	1.454.006,90

TOELICHTINGEN BIJ DE UITVOERINGSREKENING VAN DE BEGROTING EN ANDERE VERSLAGENJaarverslag

Gelieve uw verslag in een **afzonderlijk** document over te maken via de voorziene procedure

Verslag van de Commissarissen

Indien uw rekening wordt gereviseerd door een revisor/Commissaris, gelieve uw verslag in een **afzonderlijk** document over te maken via de voorziene procedure.

Verslag Regeringsafgevaardigde Financiën en Begroting

Indien uw rekening wordt gereviseerd door een regeringsafgevaardigde/-commissaris, gelieve uw verslag in een **afzonderlijk** document over te maken via de voorziene procedure.

Toelichting bij de begrotingsuitvoering

Hieronder of in een afzonderlijk Word- en/of Excelbestand komt conform artikel 31, 4° en artikel 45, 5° van het Rekendecreet van 8 juli 2011 de toelichting bij de balans, resultatenrekening en uitvoering van de begroting.

De toelichting moet commentaar bevatten waarin een getrouw beeld wordt gegeven van gang van zaken van het boekjaar, daaraan toegevoegd, gebeurtenissen na balansdatum tot en met indiening.

Doelstellingen:

- Feiten en gebeurtenissen in ruimere dan financiële context plaatsen;
- Werkelijk beeld geven van gebeuren binnen onderneming.

Verder wordt bij de vermelde gegevens in vol 1. tot en met vol. 4 additionele informatie, uitleg of verklaringen gegeven voor zover de ertoe behorende detaillering in vol. 6 tot en met vol. 19 dit nog niet bevat.

Marleen
Evenepoel
(Signature)

Handtekening(en)
gevalideerd maar
opnieuw verwijderd
wegens de
bescherming van de
persoonlijke
levenssfeer

