



DEPARTEMENT  
**FINANCIËN &  
BEGROTING**



## NEERLEGGINGSFORMULIER:

**Jaarrapportering**

**Vlaamse overheid  
in euro (EUR)**

Versie 2017

Gerson  
Veldhuizen  
(Signature)

Handtekening gevalideerd maar opnieuw verwijderd  
wegens de bescherming van de persoonlijke

levenssfeer

Voor meer informatie omtrent de neerlegging van de formulieren kan u terecht op de website van het Departement F

<http://handleidingboekhoudregels.vonet.be/>  
<https://handleidingboekhoudregels.vlaanderen.be/>

of u neemt contact op via  
[rechtspersonen@fb.vlaanderen.be](mailto:rechtspersonen@fb.vlaanderen.be)

					1	EUR	
							VO 1.1

**JAARREKENING IN EURO'S**

Naam: **ETF - Evangelische theologische faculteit**

Rechtsvorm: **VZW**

Adres: **Sint-Jansbergsesteenweg** Nr: **97** Bus:

Postnummer: **3001** Gemeente **Heverlee**

Land:

Rechtspersonenregister (RPR) - Rechtbank van koophandel van: **Leuven**

Internetadres \* : [http://www. etf.edu](http://www.etf.edu)

Ondernemingsnummer **411947023**

DATUM  van de neerlegging van de oprichtingsakte OF van het recentste stuk dat de datum van bekendmaking van de oprichtingsakte en van de akte tot statutenwijziging vermeldt.

JAARREKENING goedgekeurd door de algemene vergadering\*\* van

met betrekking tot het boekjaar dat de periode dekt van  tot

Vorig boekjaar van  tot

De bedragen van het vorige boekjaar **zijn /** \*\*\* identiek met die welke eerder openbaar werden gemaakt.

Model van jaarrekening voorzien in het Rekendecreet, art 31.

VOLLEDIGE LIJST met naam, voornamen, beroep, woonplaats (adres, nummer, postnummer en gemeente) en functie in de vereniging van de BESTUURDERS EN COMMISSARISSEN en , in voorkomend geval, van de vertegenwoordiger in België van de buitenlandse vereniging.

Blokland, Gottlieb, Leo XIII straat 18, 1120 Neder-Over-Heembeek  
 Celis, Koen, Jozef Cardijnlaan 67, 1860 Meise.  
 De Cavel, Filip, Vierwegensestraat 56, 9032 Wondelgem,.  
 de Vreugd, Alex, Nachtegaallaan 184, NL-2224 JK Katwijk aan Zee,  
 Jochemsen, Hendrik, Dickensweg 3, NL-6721 MZ Bennekom  
 Morton, Sarah, Kasteelstraat 165, 1853 Strombeek-Bever  
 Saenen, Jozef, Michel Janssenstraat 75, 3270 Scherpenheuvel.  
 Sebrechts, Christiaan, Diestbrugstraat 199, 3071 Erps-Kwerps  
 Van Acker Henk, Begonialaan 24, 9930 Zomergem

(eventueel vervolg op bladzijde.....)

Is gevoegd bij deze jaarrekening:

Totaal aantal neergelegde bladen:

Totaal aantal neergelegde bijlage cfr. VO 20

Handtekening  
(naam en hoedanigheid)

Handtekening  
(naam en hoedanigheid)

\* Facultatieve vermelding.  
 \*\* of de raad van bestuur.  
 \*\*\* Schrapen wat niet van toepassing is.

**OPDRACHT VOOR NAZICHT OF CORRECTIE**

## Facultatieve vermeldingen:

- indien de jaarrekening werd geverifieerd of gecorrigeerd door een externe accountant of door een bedrijfsrevisor die niet de commissaris is, kunnen hierna worden vermeld: naam, voornamen, beroep en woonplaats van elke externe accountant of bedrijfsrevisor en zijn lidmaatschapsnummer bij zijn Instituut, evenals de aard van zijn opdracht:

- A. Het voeren van de boekhouding van de vereniging,
- B. Het opstellen van de jaarrekening,
- C. Het verifiëren van de jaarrekening en/of
- D. Het corrigeren van de jaarrekening.

- indien taken bedoeld onder A. of onder B. uitgevoerd zijn door erkende boekhouders of door erkende boekhouders-fiscalisten, kunnen hierna worden vermeld: naam, voornamen, beroep en woonplaats van elke erkende boekhouder of erkende boekhouder-fiscalist en zijn lidmaatschapsnummer bij het Beroepsinstituut van erkende Boekhouders en Fiscalisten, evenals de aard van zijn opdracht.

Naam, voornamen, beroep en woonplaats	Lidmaatschapsnummer	Aard van de opdracht (A, B, C en/of D)

LIJST VAN DE BESTUURDERS EN COMMISSARISSEN (vervolg van blz. VO 1.1)

(eventueel vervolg in bijlage

)

## Inhoudstafel

Jaarrapportering 2017

### Deel I Bedrijfseconomisch luik

VO 3.1	ACTIVA
VO 3.2	PASSIVA
VO 4	RESULTATENREKENING
VO 5	RESULTAATVERWERKING
VO 6.2	STAAT VAN DE IMMATERIELE VASTE ACTIVA (post 21 van de activa)
VO 6.3.1	STAAT VAN DE MATERIELE VASTE ACTIVA (posten 22 tot 27 van de activa)
VO 6.3.2	STAAT VAN DE MATERIELE VASTE ACTIVA (posten 22 tot 27 van de activa, vervolg)
VO 6.4	Staat van de financiële vaste activa (post 28 van de activa)
VO 6.5	Inlichtingen omtrent deelnemingen
VO 6.6	Geldbeleggingen (post 50/53 van de activa) Overlopende Rekeningen ACTIVA Ouderdomsbalans handelsvorderingen (post 40 van de activa)
VO 6.7	Staat van het KAPITAAL en de AANDEELHOUDERSSTRUCTUUR Staat van de Bestemde Fondsen (post 134 van de passiva - exclusief voor Hoger Onderwijs)
VO 6.8	Investeringsubsidies (post 15 van de passiva en post 753 van de resultatenrekening) Voorzieningen voor risico's en kosten (post 16 van de passiva en post 635/8 van de resultatenrekening) Ouderdomsbalans handelsschulden (post 44 van de passiva)
VO 6.9	STAAT VAN DE SCHULDEN EN OVERLOPENDE REKENINGEN (PASSIVA)
VO 6.11	De bedrijfsrevisor(-en) en de personen met wie hij (zij) verbonden is (zijn) Financiële resultaten
VO 6.12	Opbrengsten en kosten van uitzonderlijke omvang of uitzonderlijke mate van voorkomen
VO 6.14	Niet in de balans opgenomen rechten en verplichtingen
VO 6.19	Samenvatting van de waarderingsregels

### Deel II Budgettair luik

VO 10	UITVOERING MIDDELEN VAN DE VLAAMSE GEMEENSCHAP incl. DAB's en VAN DE RECHTSPERSONEN gebruikmakend van
VO 11a	UITVOERING UITGAVEN VAN DE VLAAMSE GEMEENSCHAP incl. DAB's en VAN DE RECHTSPERSONEN gebruikmakend van
VO 11b	UITVOERING UITGAVEN VAN DE VLAAMSE GEMEENSCHAP incl. DAB's en VAN DE RECHTSPERSONEN gebruikmakend van
VO 11c	UITVOERING VAN DE UITGAVENBEGROTING VLAAMSE GEMEENSCHAP: VRK
VO 13	STAAT VAN DE OPENSTAANDE VERBINTENISSEN
VO 14	UITVOERINGSREKENING VAN DE BEGROTING - ESR 2010
VO 16	SUBSIDIES AAN LOKALE BESTUREN
VO 17	KRUISTABEL ESR-COFOG OVER DE UITVOERINGSREKENING VAN DE UITGAVENBEGROTING VAN HET JAAR
VO 18	DETAIL VAN DE RESERVEFONDSEN
VO 19	AANSLUITING ECONOMISCH- MET BEGROTINGSRESULTAAT
VO 20	verslage TOELICHTINGEN BIJ DE UITVOERINGSREKENING VAN DE BEGROTING EN ANDERE VERSLAGEN

### Deel III Building Blocks

BBX_Deposits (AF.2)
BBL_Loans (AF.4)
BBL_other & accounts payable (AF.8)
BBA_other & accounts receivable (AF.8)
BBA_Debt securities (AF.3)
BBA_Loans (AF.4)
BBA_Shares (AF.5)
BBL_Shares (AF.5)
Aansluiting Building Blocks met jaarrekening

overzicht COFOG codes  
Overzicht controles

# **NEERLEGGINGSFORMULIER:**

## **Jaarrapportering**

### **Vlaamse overheid in euro (EUR)**

Versie 2017

**Deel I**  
**Bedrijfseconomisch luik**

Nr. 411947023

VO 3.1

	Toel.	Codes	Boekjaar	Vorig boekjaar
<b>BALANS NA WINSTVERDELING</b>				
<b>ACTIVA</b>				
OPRICHTINGSKOSTEN		20	-	-
VASTE ACTIVA		21/28	<b>2.820.304</b>	<b>2.966.217</b>
<b>Immateriële vaste activa</b>	6.2	21	<b>5.869</b>	<b>9.033</b>
<b>Materiële vaste activa</b>	6.3	22/27	<b>2.814.336</b>	<b>2.957.032</b>
Terreinen en gebouwen		22	2.559.208	2.707.343
Installaties, machines en uitrusting		23	127.416	128.572
Meubilair en rollend materieel		24	98.887	107.332
Leasing en soortgelijke rechten		25	-	-
Overige materiële vaste activa		26	-	-
Activa in aanbouw en vooruitbetalingen		27	28.826	13.784
<b>Financiële vaste activa</b>	6.4/5	28	<b>99</b>	<b>152</b>
Verbonden ondernemingen		280/1	-	-
Deelnemingen		280	-	-
Vorderingen		281	-	-
Ondernemingen waarmee een deelnemings- verhouding bestaat		282/3	-	-
Deelnemingen		282	-	-
Vorderingen		283	-	-
Andere Financiële vaste activa		284/8	99	152
Aandelen		284	-	-
Vorderingen		285	-	-
Borgtochten in contanten		286/8	99	152
VLOTTENDE ACTIVA		29/58	<b>763.606</b>	<b>721.046</b>
<b>Vorderingen op meer dan één jaar</b>		29	-	-
Handelsvorderingen		290	-	-
Overige vorderingen		291	-	-
<b>Voorraden en bestellingen in uitvoering</b>		3	<b>1.008</b>	<b>1.118</b>
Voorraden		30/36	1.008	1.118
Grond- en hulpstoffen		30/31	-	-
Goederen in bewerking		32	-	-
Gereed product		33	-	-
Handelsgoederen		34	1.008	1.118
Onroerende goederen bestemd voor		35	-	-
Vooruitbetalingen		36	-	-
Bestellingen in uitvoering		37	-	-
<b>Vorderingen op ten hoogste één jaar</b>		40/41	<b>229.317</b>	<b>169.423</b>
Handelsvorderingen	6.6	40	74.412	91.544
Overige vorderingen		41	154.905	77.879
<b>Geldbeleggingen</b>	6.6	50/53	-	-
Eigen aandelen		50	-	-
Overige beleggingen		51/53	-	-
<b>Liquide middelen</b>		54/58	<b>426.139</b>	<b>453.653</b>
<b>Overlopende rekeningen</b>	6.6	490/1	<b>107.141</b>	<b>96.853</b>
<b>TOTAAL DER ACTIVA</b>		20/58	<b>3.583.910</b>	<b>3.687.264</b>

Nr.	411947023			VO 3.2	
		Toel.	Codes	Boekjaar	Vorig boekjaar
<b>PASSIVA</b>					
<b>EIGEN VERMOGEN</b>					
			10/15	<b>2.997.501</b>	<b>3.041.552</b>
<b>Kapitaal</b>	6.7	10		<b>4.443.544</b>	<b>4.443.544</b>
Geplaatst kapitaal		100		4.443.544	4.443.544
Niet-opgevraagd kapitaal		101		-	-
<b>Uitgiftepremies</b>		11		-	-
<b>Herwaarderingsmeerwaarden</b>		12		-	-
<b>Reserves / Bestemde Fondsen (*)</b>		13		<b>45.061</b>	<b>45.061</b>
Wettelijke reserve		130		-	-
Onbeschikbare reserves		131		-	-
Belastingvrije reserves		132		-	-
Beschikbare reserves		133		45.061	45.061
Bestemde Fondsen(*)	6.7	134		-	-
<b>Overgedragen positief (negatief) resultaat (+/-)</b>		14		<b>-1.491.104</b>	<b>-1.447.053</b>
<b>Kapitaalsubsidies</b>	6.8	15		-	-
<b>Voorschot aan vennoten op verdeling van het netto-actief</b>		19		-	-
<b>VOORZIENINGEN EN UITGESTELDE</b>		16		<b>113.276</b>	<b>110.040</b>
<b>Voorzieningen voor risico's en kosten</b>	6.8	160/5		<b>113.276</b>	<b>110.040</b>
Pensioenen en soortgelijke verplichtingen		160		9.056	-
Fiscale lasten		161		-	-
Grote herstellings- en onderhoudswerken		162		66.000	44.000
Milieuverplichtingen		163		-	-
Overige risico's en kosten (toelichting. VII)		164/5		38.220	66.040
<b>Uitgestelde belastingen</b>	6.8	168		-	-
<b>SCHULDEN</b>		17/49		<b>473.133</b>	<b>535.671</b>
<b>Schulden op meer dan één jaar</b>	6.9	17		<b>681</b>	<b>681</b>
Financiële schulden		170/4		681	681
Achtergestelde leningen		170		-	-
obligatieleningen		171		-	-
Leasing en soortgelijke schulden		172		-	-
Kredietinstellingen		173		-	-
Overige leningen		174		681	681
Handelsschulden		175		-	-
Ontvangen vooruitbetalingen op bestellingen		176		-	-
Overige schulden		178/9		-	-
<b>Schulden op ten hoogste één jaar</b>	6.9	42/48		<b>293.692</b>	<b>353.976</b>
Schulden op meer dan één jaar die binnen het jaar vervallen	6.9	42		-	-
Financiële schulden		43		-	-
Kredietinstellingen		430/8		-	-
Overige leningen		439		-	-
Handelsschulden	6.8	44		67.515	56.491
Ontvangen vooruitbetalingen op bestellingen		46		53.108	53.670
Schulden met betrekking tot belastingen, bezoldigingen en sociale lasten	6.9	45		117.830	122.010
Belastingen		450/3		3.208	2.666
Bezoldigingen en sociale lasten		454/9		114.622	119.344
Overige schulden	6.9	47/48		55.239	121.805
<b>Overlopende rekeningen</b>	6.9	492/3		<b>178.761</b>	<b>181.015</b>
<b>TOTAAL DER PASSIVA</b>		10/49		<b>3.583.910</b>	<b>3.687.264</b>

(\*) Bestemde Fondsen: exclusieve rubriek voor Hoger Onderwijs



	Toel.	Codes	Boekjaar	Vorig boekjaar
<b>RESULTATENREKENING</b>				
<b>Bedrijfsopbrengsten</b>		70/76A	<b>1.699.659</b>	<b>1.645.025</b>
Omzet		70	1.357.949	1.363.333
Voorraad goederen in bewerking en gereed product en bestellingen in uitvoering: toename (afname) ... (+)/(-)		71	-	-
Geproduceerde vaste activa		72	-	-
Andere bedrijfsopbrengsten		73/74	341.710	281.692
Niet-recurrente bedrijfsopbrengsten	6.12	76A	-	-
<b>Bedrijfskosten (-)</b>		60/66A	<b>1.728.565</b>	<b>1.728.578</b>
Handelsgoederen, grond- en hulpstoffen		60	16.482	32.790
Aankopen		600/8	16.372	32.604
Voorraad: afname +, toename -		609	109	186
Diensten en diverse goederen		61	453.212	429.031
Bezoldigingen, sociale lasten en pensioenen		62	1.045.959	1.029.495
Afschrijvingen en waardeverminderingen op oprichtingskosten, op immateriële en materiële vaste activa		630	200.923	202.335
Waardeverminderingen op voorraden, op bestellingen in uitvoering en op handelsvorderingen: toevoegen (terugnemingen)...(+)/(-)		631/4	2.236	4.015
Voorzieningen voor risico's en kosten (toevoegingen +, bestedingen en terugnemingen) ...(+)/(-)		635/8	3.236	30.880
Andere bedrijfskosten		640/8	6.148	32
Als herstructureringskosten geactiveerde bedrijfskosten .... (-)		649	-	-
Niet-recurrente bedrijfskosten	6.12	66A	371	-
<b>Positief (Negatief) Resultaat (+/-)</b>		9901	<b>-28.906</b>	<b>-83.553</b>
<b>Financiële opbrengsten</b>	6.11	75/76B	<b>565</b>	<b>3.377</b>
Recurrente financiële opbrengsten		75	565	3.377
Opbrengsten uit financiële vaste activa		750	-	-
Opbrengsten uit vlottende activa		751	315	748
Andere financiële opbrengsten		752/9	250	2.629
Niet-recurrente financiële opbrengsten	6.12	76B	-	-
<b>Financiële kosten (-)</b>	6.11	65/66B	<b>15.710</b>	<b>4.362</b>
Recurrente financiële kosten		65	15.710	4.362
Kosten van schulden		650	-	-
Waardeverminderingen op vlottende activa andere dan voorraden, bestellingen in uitvoering en handelsvorderingen: toevoegingen (terugnemingen)...(+)/(-)		651	-	-
Andere financiële kosten		652/9	15.710	4.362
Niet-recurrente financiële kosten	6.12	66B	-	-
<b>Positief (Negatief) resultaat van het boekjaar voor belasting (+/-)</b>		<b>9903</b>	<b>-44.051</b>	<b>-84.538</b>
<b>Onttrekking aan de uitgestelde belastingen</b>		780	-	-
<b>Overboeking naar de uitgestelde belastingen</b>		680	-	-
<b>Belastingen op het resultaat (+)/(-)</b>		67/77	-	-
Belastingen		670/3	-	-
Regularisering van belastingen en terugnemingen va voorzieningen voor belastingen		77	-	-
<b>Positief (Negatief) resultaat van het boekjaar (+/-)</b>		<b>9904</b>	<b>-44.051</b>	<b>-84.538</b>
<b>Onttrekking aan de belastingvrije reserves</b>		789	-	-
<b>Overboeking naar de belastingvrije reserves</b>		689	-	-
<b>Te bestemmen positief (negatief) resultaat van het boekjaar (+/-)</b>		<b>9905</b>	<b>-44.051</b>	<b>-84.538</b>

Nr.	411947023			VO 5
		Codes	Boekjaar	Vorig boekjaar
<b>RESULTAATVERWERKING</b>				
<b>Te bestemmen positief (negatief) resultaat (+)/(-)</b>		9906	<b>-1.491.104</b>	<b>-1.447.053</b>
Te bestemmen resultaat van het boekjaar (+)/(-)		(9905)	-44.051	-84.538
Overgedragen resultaat van het vorige boekjaar (+)/(-)		14P	-1.447.053	-1.362.515
<b>Ontrekken aan het eigen vermogen / Bestemde Fondsen</b>		791/792	-	-
Aan het kapitaal en aan de uitgiftepremies		791	-	-
Aan de reserves / Bestemde Fondsen		792	-	-
<b>Toevoeging aan het eigen vermogen / Bestemde Fondsen</b>		691/2	-	-
<b>Over te dragen positief (negatief) resultaat (+)/(-)</b>		(14)	<b>-1.491.104</b>	<b>-1.447.053</b>
<b>Tussenkost van de vennoten in het verlies</b>		794	-	-
<b>Uit te keren resultaat</b>		694/7	-	-
Vergoeding van het kapitaal (*)		694	-	-
Bestuurders of zaakvoerders (*)		695	-	-
Werknemers		696	-	-
Andere rechthebbenden (*)		697	-	-

(\*) Alleen voor vennootschappen met beperkte aansprakelijkheid naar Belgisch recht.

**Toelichting****STAAT VAN DE IMMATERIELE VASTE ACTIVA** (post 21 van de activa)**a) Aanschaffingswaarde**

Per einde van het vorige boekjaar (+)

Mutaties tijdens het boekjaar:

- Aanschaffingen, met inbegrip van de geproduceerde vaste activa (+)
- Overdrachten en buitengebruikstellingen (-)
- Overboekingen van een post naar een andere (+/-)

Per einde van het boekjaar

**c) Afschrijvingen en waardeverminderingen**

Per einde van het vorige boekjaar (+)

Mutaties tijdens het boekjaar:

- Geboekt (+)
- Teruggenomen want overtollig (-)
- Verworven van derden (+)
- Afgeboekt na overdrachten en buitengebruikstellingen (-)
- Overgeboekt van een post naar een andere (+/-)

Per einde van het boekjaar

**d) Netto-boekwaarde per einde van het boekjaar ( a ) - ( c )**

- waarvan software

Codes	1. Kosten van ontwikkeling	2. Kosten van onderzoek	3. Concessies, octrooien, licenties enz.	4. Goodwill
801	12.657			
802				
803				
804				
805	12.657	-	-	-
806	3.624			
807	3.164			
808				
809				
810				
811				
812	6.788	-	-	-
813	5.869	-	-	-

## STAAT VAN DE MATERIELE VASTE ACTIVA (posten 22 tot 27 van de activa)

Codes	1. Terreinen en gebouwen (post 22)	2. Installaties, machines en uitrusting (post 23)	3. Meubilair en materieel (post 24)
<b>a) Aanschaffingswaarde</b>			
Per einde van het vorige boekjaar (+)	815 4.660.238	376.832	486.995
Mutaties tijdens het boekjaar:			
• Aanschaffingen, met inbegrip van de geproduceerde vaste activa (+)	816	27.119	13.272
• Overdrachten en buitengebruikstellingen (-)	817	25.870	4.219
• Overboekingen van een post naar een andere (+/-)	818		
Per einde van het boekjaar	819 4.660.238	378.082	496.048
<b>b) Meerwaarden</b>			
Per einde van het vorige boekjaar (+)	820		
Mutaties tijdens het boekjaar:			
• Geboekt (+)	821		
• Verworven van derden (+)	822		
• Afgeboekt (-)	823		
• Overgeboekt van een post naar een andere (+/-)	824		
Per einde van het boekjaar	825 -	-	-
<b>c) Afschrijvingen en waardeverminderingen</b>			
Per einde van het vorige boekjaar (+)	826 1.952.895	248.260	379.663
Mutaties tijdens het boekjaar:			
Geboekt (+)	827 148.136	27.906	21.718
• Teruggenomen want overtollig (-)	828		
• Verworven van derden (+)	829		
• Afgeboekt na overdrachten en buitengebruikstellingen (-)	830	25.499	4.219
• Overgeboekt van een post naar een andere (+/-)	831		
Per einde van het boekjaar	832 2.101.031	250.667	397.162
<b>d) Netto-boekwaarde per einde van het boekjaar</b>			
( a ) + ( b ) - ( c )	833 2.559.208	127.416	98.887

**STAAT VAN DE MATERIELE VASTE ACTIVA** (posten 22 tot 27 van de activa, vervolg)

codes	4. Leasing en soortgelijke rechten (post 25)	5. Overige materiële vaste activa (post 26)	6. Activa in aanbouw en vooruitbetalingen (post 27)
<b>a) Aanschaffingswaarde</b>			
Per einde van het vorige boekjaar (+)	815		13.784
Mutaties tijdens het boekjaar:			
• Aanschaffingen, met inbegrip van de gepro- duceerde vaste activa (+)	816		15.042
• Overdrachten en buitengebruikstellingen (-)	817		
• Overboeking van een post naar een andere (+/-)	818		
Per einde van het boekjaar	819	-	28.826
<b>b) Meerwaarden</b>			
Per einde van het vorige boekjaar (+)	820		
Mutaties tijdens het boekjaar:			
• Geboekt (+)	821		
• Verworven van derden (+)	822		
• Afgeboekt (-)	823		
• Overgeboekt van een post naar een andere (+/-)	824		
Per einde van het boekjaar	825	-	-
<b>c) Afschrijvingen en waardeverminderingen</b>			
Per einde van het vorige boekjaar (+)	826		
Mutaties tijdens het boekjaar:			
• Geboekt (+)	827		
• Teruggenomen want overtollig (-)	828		
• Verworven van derden (+)	829		
• Afgeboekt na overdrachten en buitengebruikstellingen (-)	830		
• Overgeboekt van een post naar een andere (+/-)	831		
Per einde van het boekjaar	832	-	-
<b>d) Netto boekwaarde per einde van het boekjaar</b>			
( a ) + ( b ) - ( c )	833	-	28.826
• werken burgerlijke bouwkunde			
• waarvan overige		-	

## Staat van de financiële vaste activa (post 28 van de activa)

	Codes	In vennootschappen
		(post 280/282/284)
<b>Deelnemingen</b>		
<b>a) Aanschaffingswaarde</b>		
Per einde van het vorige boekjaar (+)	835	
Mutaties tijdens het boekjaar:		
• Aanschaffingen (+)	836	
• Overdrachten en buitengebruikstellingen (-)	837	
• Overboekingen van een post naar een andere (+/-)	838	
Per einde van het boekjaar	839	-
<b>b) Meerwaarde</b>		
Per einde van het vorige boekjaar (+)	840	
Mutaties tijdens het boekjaar:		
• Geboekt (+)	841	
• Verworven van derden (+)	842	
• Afgeboekt (-)	843	
• Overgeboekt van een post naar een andere (+/-)	844	
Per einde van het boekjaar	845	-
<b>c) Waardeverminderingen</b>		
Per einde van het vorige boekjaar (+)	846	
Mutaties tijdens het boekjaar:		
• Geboekt (+)	847	
• Teruggenomen want overtollig (-)	848	
• Verworven van derden (+)	849	
• Afgeboekt na overdrachten en buitengebruikstellingen (-)	850	
• Overgeboekt van een post naar een andere (+/-)	851	
Per einde van het boekjaar	852	-
<b>d) Niet-opgevraagde bedragen</b>		
Per einde van het vorige boekjaar (+)	853	
Mutaties tijdens het boekjaar (+/-)	854	
Per einde van het boekjaar	855	-
<b>Netto boekwaarde per einde van het boekjaar</b> ( a ) + ( b ) - ( c ) - ( d )	856	-

	Codes	Op rechtspersonen
		(post 281/283/285)
<b>Vorderingen</b>		
Netto boekwaarde per einde van het vorige boekjaar	857	-
Mutaties tijdens het boekjaar:		
• Toevoegingen (+)	858	
• Terugbetalingen (-)	859	
• Geboekte waardeverminderingen (-)	860	
• Teruggenomen waardeverminderingen (+)	861	
• Wisselkoersverschillen (+/-)	862	
• Overige (+/-)	863	
<b>Netto boekwaarde per einde van het boekjaar</b>	864	-
<b>Gecumuleerde waardeverminderingen op vorderingen per einde van het boekjaar</b>	865	



**Geldbeleggingen** (post 50/53 van de activa)

**Geldbeleggingen andere dan aandelen, vastrentende effecten en termijndeposito's**

**Aandelen**

Boekwaarde verhoogd met het niet-opgevraagde bedrag

Niet-opgevraagd bedrag (-)

Edele metalen en kunstwerken

**Vastrentende effecten**

waarvan uitgegeven door kredietinstellingen

**Termijnrekeningen bij kredietinstellingen**

met een resterende looptijd of opzegtermijn van:

Hoogstens één maand

Meer dan één maand en hoogstens één jaar

Meer dan één jaar

**Hierboven niet-opgenomen overige geldbeleggingen**

Codes	Boekjaar	Vorig boekjaar
50	-	-
51	-	-
8681		
8682		
8683		
52	-	-
8684		
53	-	-
8686		
8687		
8688		
8689		

**Overlopende Rekeningen ACTIVA**

Uitsplitsing van de post 490/1 van de activa indien daaronder een belangrijk bedrag voorkomt

Over te dragen kosten

Verkregen opbrengsten

Boekjaar
39.477
67.664

**Ouderdomsbalans handelsvorderingen (post 40 van de activa)**

**Vervallen/Niet vervallen**

Niet Vervallen

Vervallen <= 30d

Vervallen > 30d - <= 60d

Vervallen >60d - <=90d

Vervallen >90d

Totaal

Boekjaar	Vorig boekjaar
9.992	
30.235	
24.643	
6.530	
<b>71.400</b>	-



**Staat van het KAPITAAL en de AANDEELHOUDERSSTRUCTUUR**


	Codes	Boekjaar	Vorig boekjaar
<b>Maatschappelijk kapitaal</b>			
Geplaatst kapitaal per einde van het boekjaar	100	4.443.544	4.443.544

	Codes	Bedragen	Aantal aandelen
<b>Wijzigingen tijdens het boekjaar</b>			
....			
....			
<b>Samenstelling van het kapitaal</b>			
<b>Soorten aandelen</b>			
.....			
.....			

	Codes	Niet-opgevraagd bedrag	Opgevraagd, niet-gestort bedrag
<b>Niet-gestort kapitaal</b>			
Niet-opgevraagd kapitaal	101	0	
Opgevraagd, niet-gestort kapitaal	8712		


	Codes	Boekjaar
<b>Eigen aandelen</b>		
Gehouden door de rechtspersoon zelf		
Kapitaalbedrag	8721	
Aantal aandelen	8722	

Beknopte duiding bij soorten aandelen (vb aandelen X preferente aandelen bij de winstuitkering tov aandelen Y)



**Staat van de Bestemde Fondsen (post 134 van de passiva - exclusief voor Hoger Onderwijs)**

Waarderingsregels gekozen om de bestemde bedragen te bepalen



**Investeringsubsidies** (post 15 van de passiva en post 753 van de resultatenrekening)

Omschrijving	Begin boekjaar (post 15)	Toename (+)	In Resultaat (-) (post 753)	Einde boekjaar (post 15)
<b>Investeringsubsidies</b>				
Beleidsdomein				-
				-
Overige				-
				-

**Vorzieningen voor risico's en kosten** (post 16 van de passiva en post 635/8 van de resultatenrekening)

Uitsplitsing van post 160/5 van de passiva indien daaronder een belangrijk bedrag voorkomt

Voorziening grote herstellingen & onderhoud  
 Voorziening voor pensioen, visitatie

Boekjaar
66.000
47.276
113.276
-

Uitsplitsing van post 168 van de passiva indien daaronder een belangrijk bedrag voorkomt

**Vorzieningen voor risico's en kosten** (post 635/8)

- Toevoegingen
- Bestedingen en terugnemingen (-)

Codes	Boekjaar	Vorig boekjaar
9115	39.936	30.880
9116	36.700	

**Ouderdomsbalans handelsschulden** (post 44 van de passiva)

Vervallen/Niet vervallen

Boekjaar	Vorig boekjaar
----------	----------------

**STAAT VAN DE SCHULDEN EN OVERLOPENDE REKENINGEN (PASSIVA)**

**Uitsplitsing van de schulden met een oorspronkelijke looptijd van meer dan een jaar, naar gelang van hun resterende looptijd**

- Financiële schulden**
- Achtergestelde leningen
- Niet-achtergestelde obligatieleningen
- Leasing en soortgelijke schulden
- Kredietinstellingen
- Overige leningen
- Handelsschulden**
- Ontvangen vooruitbetalingen op bestellingen
- Overige schulden
- Totaal**

Codes	SCHULDEN MET EEN RESTERENDE LOOPTIJD VAN		
	1. hoogstens één jaar <i>(post 42)</i>	2. meer dan één jaar doch hoogstens 5 jaar	3. meer dan 5 jaar
880	-	-	681
881			
882			
883			
884			
885			681
886			
889			
890			
891	-	-	681

**Gewaarborgde schulden (begrepen in de posten 17 en 42/48 van de passiva)**

- Financiële schulden**
- Achtergestelde leningen
- Niet-achtergestelde obligatieleningen
- Leasing en soortgelijke schulden
- Kredietinstellingen
- Overige leningen
- Handelsschulden**
- Ontvangen vooruitbetalingen op bestellingen
- Schulden m.b.t. belastingen, bezoldigingen en sociale lasten
- Belastingen
- Bezoldigingen en sociale lasten
- Overige schulden
- Totaal**

Codes	SCHULDEN (OF GEDEELTE VAN DE SCHULDEN) GEWAARBORGD DOOR	
	Eigen activa	Andere Belgische overheidsinstellingen
892		
893		
894		
895		
896		
897		
898		
901		
902	-	-
903		
904		
905		
906	-	-

**Schulden m.b.t. belastingen, bezoldigingen en sociale lasten**

- 1. Belastingenschulden (post 450/3 van de passiva)
  - Waarvan vervallen
  - Waarvan niet-vervallen
  - Geraamde belastingenschulden
- 2. Schulden m.b.t. bezoldigingen en sociale lasten (post 454/9 van passiva)
  - Waarvan vervallen
  - Waarvan provisie voor niet opgenomen vakantiedagen

Codes	Boekjaar
450/3	3.208
9072	
9073	
450	3.208
454/9	114.622
9076	-
	-

**A. Provisie voor niet opgenomen vakantiedagen**

	EUR
Aangelegde provisie eind vorig boekjaar	
Loonlast niet-opgenomen vakantiedagen	
Aangelegde provisie eind huidig boekjaar	
Mutatie	-

**B. Berekening van de aangelegde provisie**

*Detail berekening op te nemen in de toelichting*

**C. Evolutie van het aantal overgedragen vakantiedagen**

	Aantal
Overgedragen vakantiedagen	
Toegekende vakantiedagen	
Opgenomen vakantiedagen	
Uitbetaalde vakantiedagen	
Vervallen vakantiedagen	
Over te dragen vakantiedagen	0
Mutatie	0

**Overlopende rekeningen Passiva**

- Uitsplitsing van de post 492/3 van de passiva, indien daaronder een belangrijk bedrag voorkomt
- Toe te rekenen kosten
- Over te dragen opbrengsten

	Boekjaar
	5.565
	173.196

**De bedrijfsrevisor(-en) en de personen met wie hij (zij) verbonden is (zijn)**

	Codes	Boekjaar
Bezoldiging bedrijfsrevisor(en)	9505	
Andere controleopdrachten	9506	
Belastingadviesopdrachten	9507	
Andere opdrachten buiten revisorale opdrachten	9508	

**Financiële resultaten**

	Codes	Boekjaar	Vorig boekjaar
<b>Recurrente financiële opbrengsten</b>	75	<b>565</b>	<b>3.377</b>
Opbrengsten uit financiële vaste activa	750	-	-
Opbrengsten uit vlottende activa	751	315	748
Andere Financiële opbrengsten	752/9	250	2.629
Uitsplitsing van overige financiële Opbrengsten			
...			
...			
...			
<b>Recurrente Financiële kosten</b>	65	<b>15.710</b>	<b>4.362</b>
Afschrijving van kosten bij uitgifte van leningen	6501	-	-
Geactiveerde interesten	6503	-	-
Waardeverminderingen op vlottende activa			
Geboekt	6510	-	-
Teruggenomen	6511	-	-
Andere Financiële kosten	653	-	-
Vorzieningen met financieel karakter			
toevoegingen	6560	2.253	2.845
Bestedingen en terugnemingen	6561	-	-
Verwijlinteresten	658	48	1.507
Uitsplitsing van overige financiële kosten			
...			
...			
...			

**Opbrengsten en kosten van uitzonderlijke omvang of uitzonderlijke mate van voorkomen**

	Codes	Boekjaar	Vorig boekjaar
<b>Niet-recurrente opbrengsten</b>	76	-	-
<b>Niet-recurrente bedrijfsopbrengsten</b>	(76A)	-	-
Terugneming van afschrijvingen en van waardeverminderingen op immateriële en materiële vaste activa	760	-	-
Terugneming van voorzieningen voor uitzonderlijke risico's en kosten	7620	-	-
Meerwaarden bij de realisatie van immateriële en materiële vaste activa	7630	-	-
Andere niet-recurrente bedrijfsopbrengsten	764/8	-	-
<b>Niet-recurrente financiële opbrengsten</b>	(76B)	-	-
Terugneming van waardevermindering op financiële vaste activa	761	-	-
Terugneming van voorzieningen voor uitzonderlijke financiële risico's en kosten	7621	-	-
Meerwaarden bij de realisatie van financiële vaste activa	7631	-	-
Andere niet-recurrente financiële opbrengsten	769	-	-
<b>Niet-recurrente kosten</b>	66	371	-
<b>Niet-recurrente bedrijfskosten</b>	(66A)	371	-
Niet-recurrente afschrijvingen en waardeverminderingen op oprichtingskosten, op immateriële en materiële vaste activa	660	-	-
Voorzieningen voor uitzonderlijke bedrijfsrisico's en -kosten: toevoegingen (bestedingen) (+)/(-)	6620	-	-
Minderwaarden bij de realisatie van immateriële en materiële vaste activa	6630	371	-
Andere niet-recurrente bedrijfskosten	664/7	-	-
Als herstructureringskosten geactiveerde niet-recurrente bedrijfskosten	6690	-	-
<b>Niet-recurrente financiële kosten</b>	(66B)	-	-
Waardeverminderingen op fin vaste activa	661	-	-
Voorzieningen voor uitzonderlijke financiële risico's en kosten: toevoegingen (bestedingen) (+)/(-)	6621	-	-
Minderwaarden bij de realisatie van financiële vaste activa	6631	-	-
Andere niet-recurrente financiële kosten	668	-	-
Als herstructureringskosten geactiveerde niet-recurrente financiële kosten	6691	-	-



## Samenvatting van de waarderingsregels zoals voorgeschreven in het Rekendecreet

### I. Beginsel

De waarderingsregels worden vastgesteld overeenkomstig de bepalingen van hoofdstuk IV van het Rekendecreet van toepassing voor de rechtspersonen Vlaamse overheid.

Ten behoeve van het getrouwe beeld wordt in de volgende uitzonderingsgevallen afgeweken van de in het Rekendecreet voor dubbele boekhouding bepaalde waarderingsregels:

Deze afwijkingen worden als volgt verantwoord:

Deze afwijkingen beïnvloeden als volgt het vermogen, de financiële positie en het resultaat van het rechtspersoon:

De waarderingsregels werden ten opzichte van het vorige boekjaar qua verwoording of toepassing **[niet gewijzigd]**. Zo ja, dan heeft de wijziging betrekking op:

en heeft zij een **[positieve]** **[negatieve]** invloed op het resultaat van het boekjaar ten belope van € 0,00

De resultatenrekening **[wordt niet]** op belangrijke wijze beïnvloed door opbrengsten en kosten die aan een vorig boekjaar moeten worden toegerekend. Zo ja, dan hebben deze betrekking op:

De cijfers van het boekjaar zijn niet vergelijkbaar met die van het vorige boekjaar en wel om de volgende reden:

**Samenvatting van de waarderingsregels - deel 2  
zoals voorgeschreven in het Rekendecreet**

Bij gebrek aan objectieve beoordelingscriteria is de waardering van de voorzienbare risico's, mogelijke verliezen en ontwaarderingen waarvan hierna sprake, onvermijdelijk aleatoir (uitzonderlijk):
Andere inlichtingen die noodzakelijk zijn opdat de jaarrekening een getrouw beeld zou geven van het vermogen, de financiële positie en het resultaat van het schoolbestuur:

**II. Bijzondere regels**


<p><b>Intercalaire rente</b>                  In de aanschaffingswaarde van immateriële en materiële vaste activa <span style="background-color: #ffffcc;">[is]</span> <span style="background-color: #ffffcc;">[is niet]</span> de rente op vreemd vermogen dat wordt gebruikt voor hun financiering opgenomen, doch slechts voor zover zij betrekking heeft op de periode welke de bedrijfsklearheid van deze vaste activa voorafgaat.</p>
<p><b>Materiële vaste activa</b>                  In de loop van het boekjaar <span style="background-color: #ffffcc;">[werden geen]</span> materiële activa geherwaardeerd. Zo ja, dan wordt deze herwaardering als volgt verantwoord:</p>

<b>Afschrijvingen:</b> Voor volgende activa worden afwijkende afschrijvingsregels toegepast:		
Activa	Toegepast percentage	Verantwoording



**Samenvatting van de waarderingsregels - deel 3  
zoals voorgeschreven in het Rekendecreet**

*Vrije ruimte mbt waarderingsregels*



**Vlaamse overheid**  
**Departement Financiën en Begroting**  
**Financiële Diensten en Rapportering**

## **NEERLEGGINGSFORMULIER:**

**Jaarrapportering**

**Vlaamse overheid**  
**in euro (EUR)**

Versie 2017

**Deel II**  
**Budgettair luik inclusief Reconciliatie**

**UITVOERING MIDDELEN VAN DE VLAAMSE GEMEENSCHAP incl. DAB's  
en VAN DE RECHTSPERSONEN gebruikmakend van ORAFIN**

MVG/DAB/RP	Jaar	Begrotingsartikel	Omschrijving	Toegewezen: Ja/Neen	Raming	Vorderingen Huidig Jaar
Rechtspersoon Rechtspersoon						
<b>TOTAAL</b>					<b>0</b>	<b>0</b>





**UITVOERING VAN DE UITGAVENBEGROTING VLAAMSE GEMEENSCHAP: VRK  
Vol 21c Variabele kredieten VA**

Jaar	Begrotings- artikel	Afdeling	Aard	VAK Huidig Jaar	Overdracht VAK (onbelast saldo)	Totaal VAK	Overdracht verbintenissen	Verbindenissen	Onbelast saldo VAK	Over te dragen verbindenissen
						0			0	
						0			0	
						0			0	
						0			0	
						0			0	
						0			0	
						0			0	
						0			0	
						0			0	
						0			0	
						0			0	
						0			0	
						0			0	
						0			0	
						0			0	
						0			0	
						0			0	
						0			0	
						0			0	
						0			0	
						0			0	
						0			0	
						0			0	
						0			0	
						0			0	
						0			0	
						0			0	
						0			0	
						0			0	
						0			0	
						0			0	
				<b>0</b>	<b>0</b>	<b>0</b>	<b>0</b>	<b>0</b>	<b>0</b>	<b>0</b>

**Vol 21c Variabele kredieten VE**

Jaar	Begrotings- artikel	AFD	Aard	VEK Huidig Jaar	Overdracht VEK	Totaal VEK	Verplichtingen	Saldo VEK
						0		0
						0		0
						0		0
						0		0
						0		0
						0		0
						0		0
						0		0
						0		0
						0		0
						0		0
						0		0
						0		0
						0		0
						0		0
						0		0
						0		0
						0		0
						0		0
						0		0
						0		0
						0		0
						0		0
						0		0
						0		0
				<b>0</b>	<b>0</b>	<b>0</b>	<b>0</b>	<b>0</b>

(1) Enkel van toepassing voor Ministerie Vlaamse Gemeenschap



Nr.	411947023			VO 14.	
ESR code	ESR Beschrijving	Begroting	Eindtoestand	Afwijking Absoluut	Afwijking Procentueel
<b>0</b>	<b>NIET-VERDEELDE ONTVANGSTEN</b>	<b>0</b>	<b>129.256</b>	<b>129.256</b>	
06	Ontvangsten te verdelen over hoofdgroepen 1 tot en met 9	0	0	0	
08	Interne verrichtingen	0	129.256	129.256	
08.1	Diverse interne verrichtingen en opnemingen uit reservefondsen	0	0	0	
08.21	Overgedragen overschot vorige boekjaren	0	129.256	129.256	
08.22	Over te dragen tekort van het boekjaar	0	0	0	
<b>1</b>	<b>LOPENDE ONTVANGSTEN VAN GOEDEREN EN DIENSTEN (CONSUMPTIEBESTEDINGEN)</b>	<b>558.930</b>	<b>603.763</b>	<b>44.833</b>	<b>8,02%</b>
16	Verkoop van niet-duurzame goederen en diensten	558.930	603.763	44.833	8,02%
18	Ontvangsten afkomstig van wegen- en waterbouwkundige werken	0	0	0	
19	Productie van investeringsgoederen in eigen beheer	0	0	0	
<b>2</b>	<b>RENTEN EN INKOMSTEN UIT EIGENDOM</b>	<b>500</b>	<b>565</b>	<b>65</b>	<b>13,00%</b>
26	Rente van overheidsvoorzieningen	500	565	65	13,00%
27	Exploitiatiewinsten van overheidsbedrijven	0	0	0	
28	Overige opbrengsten van vermogen	0	0	0	
<b>3</b>	<b>INKOMENSOVERDRACHTEN VAN ANDERE SECTOREN</b>	<b>309.160</b>	<b>349.831</b>	<b>40.671</b>	<b>13,16%</b>
36	Indirecte belastingen en heffingen	0	0	0	
37	Directe belastingen en bijdragen gestort aan de socialezekeringsinstellingen	0	0	0	
38	Overige inkomensoverdrachten van bedrijven, financiële instellingen, vzw's t.b.v. de gezinnen en van gezinnen	309.160	349.831	40.671	13,16%
39	Inkomensoverdrachten van het buitenland	0	0	0	
<b>4</b>	<b>INKOMENSOVERDRACHTEN BINNEN DE OVERHEIDSSECTOR</b>	<b>742.680</b>	<b>746.065</b>	<b>3.385</b>	<b>0,46%</b>
46	Inkomensoverdrachten binnen een institutionele groep	742.680	744.342	1.662	0,22%
46.10	Van de institutionele overheid (MVG + IVAzrp)	742.680	744.342	1.662	0,22%
46.20	Van niet-organieke begrotingsfondsen	0	0	0	
46.30	Van een DAB	0	0	0	
46.40	Van een VOI, IVArp, EVApr, SAR en EV	0	0	0	
46.50	Van onderwijsinstellingen van de institutionele overheid	0	0	0	
46.60	Van vzw's van de overheid	0	0	0	
46.70	Van andere eenheden van de overheid	0	0	0	
47	Inkomensoverdrachten van de socialezekerheidsinstellingen	0	0	0	
48	Inkomensoverdrachten van lokale overheden	0	0	0	
49	Inkomensoverdrachten van andere institutionele groepen (federale overheid, gemeenschappen, gewesten,	0	1.723	1.723	
<b>5</b>	<b>KAPITAALOVERDRACHTEN VAN ANDERE SECTOREN</b>	<b>0</b>	<b>0</b>	<b>0</b>	
56	Vermogensheffingen	0	0	0	
57	Kapitaaloverdrachten van bedrijven en financiële instellingen (exclusief vermogensheffingen)	0	0	0	
58	Kapitaaloverdrachten van vzw's t.b.v. de gezinnen en van gezinnen (exclusief vermogensheffingen)	0	0	0	
59	Kapitaaloverdrachten van het buitenland	0	0	0	
<b>6</b>	<b>KAPITAALOVERDRACHTEN BINNEN DE OVERHEIDSSECTOR</b>	<b>0</b>	<b>0</b>	<b>0</b>	
66	Kapitaaloverdrachten binnen een institutionele groep	0	0	0	
66.11	Investeringsbijdragen van de institutionele overheid	0	0	0	
66.12	Overige kapitaaloverdrachten van de institutionele overheid	0	0	0	
66.21	Investeringsbijdragen van niet-organieke begrotingsfondsen	0	0	0	
66.22	Overige kapitaaloverdrachten van niet-organieke begrotingsfondsen	0	0	0	
66.31	Investeringsbijdragen van een DAB	0	0	0	
66.32	Overige kapitaaloverdrachten van een DAB	0	0	0	
66.41	Investeringsbijdragen van een VOI, IVArp, EVApr, SAR en EV	0	0	0	
66.42	Overige kapitaaloverdrachten van een VOI, IVArp, EVApr, SAR en EV	0	0	0	
66.51	Investeringsbijdragen van onderwijsinstellingen van de institutionele overheid	0	0	0	
66.52	Overige kapitaaloverdrachten van onderwijsinstellingen van de institutionele overheid	0	0	0	
66.61	Investeringsbijdragen van vzw's van de overheid	0	0	0	
66.62	Overige kapitaaloverdrachten van vzw's van de overheid	0	0	0	
66.71	Investeringsbijdragen van andere eenheden van de overheid	0	0	0	
66.72	Overige kapitaaloverdrachten van andere eenheden van de overheid	0	0	0	
67	Kapitaaloverdrachten van de socialezekerheidsinstellingen	0	0	0	
68	Kapitaaloverdrachten van lokale overheden	0	0	0	
69	Kapitaaloverdrachten van andere institutionele groepen (federale overheid, gemeenschappen, gewesten,	0	0	0	
<b>7</b>	<b>DESINVESTERINGEN</b>	<b>0</b>	<b>0</b>	<b>0</b>	
76	Verkoop van onroerende goederen in het binnenland	0	0	0	
77	Verkoop van overige investeringsgoederen, waaronder immateriële goederen	0	0	0	
78	Voorraadverminderingen	0	0	0	
<b>8</b>	<b>KREDIETAFLOSSINGEN EN VEREFFENINGEN VAN DEELNEMINGEN; ANDERE FINANCIËLE</b>	<b>0</b>	<b>6.961</b>	<b>6.961</b>	
86	Kredietaflossingen door en vereffeningen van deelnemingen in bedrijven en financiële instellingen en andere	0	6.961	6.961	
87	Kredietaflossingen door vzw's t.b.v. de gezinnen en door gezinnen	0	0	0	
88	Kredietaflossingen door en vereffening van deelnemingen in het buitenland	0	0	0	
89	Kredietaflossingen binnen de overheidssector	0	0	0	
<b>9</b>	<b>OVERHEIDSSCHULD</b>	<b>0</b>	<b>0</b>	<b>0</b>	
96	Opbrengst van leningen met een looptijd van meer dan één jaar	0	0	0	
97	Aanmuntingen	0	0	0	
98	Verhoging van het eigen vermogen	0	0	0	
	<b>TOTAAL ONTVANGSTEN</b>	<b>1.611.270</b>	<b>1.836.441</b>	<b>225.171</b>	<b>13,97%</b>
<b>0</b>	<b>NIET- VERDEELDE UITGAVEN</b>	<b>23.370</b>	<b>251.941</b>	<b>228.571</b>	<b>978,05%</b>
01	Uitgaven te verdelen over de hoofdgroepen 1 tot en met 9	0	0	0	
03	Interne verrichtingen	23.370	251.941	228.571	978,05%
03.1	Diverse interne verrichtingen en spijzigen van reservefondsen	0	0	0	
03.21	Overgedragen tekort vorige boekjaren	0	0	0	
03.22	Over te dragen overschot van het boekjaar	23.370	251.941	228.571	978,05%
04	Annuïteiten met betrekking tot financiële leasing	0	0	0	
<b>1</b>	<b>LOPENDE UITGAVEN VOOR GOEDEREN EN DIENSTEN (CONSUMPTIEBESTEDINGEN)</b>	<b>1.499.300</b>	<b>1.523.992</b>	<b>24.692</b>	<b>1,65%</b>
11	Lonen en sociale lasten	979.980	976.205	-3.775	-0,39%
12	Aankoop van niet-duurzame goederen en diensten	519.320	547.787	28.467	5,48%
14	Herstel en niet-waardevermeerderend onderhoud van wegen- en waterbouwkundige werken	0	0	0	
<b>2</b>	<b>RENTEN EN HUURGELDEN VAN GRONDEN</b>	<b>100</b>	<b>0</b>	<b>-100</b>	<b>-100,00%</b>
21	Rente op overheidsschuld	100	0	-100	-100,00%
24	Huurgelden van gronden	0	0	0	
25	Uitbetaalde dividenden	0	0	0	
<b>3</b>	<b>INKOMENSOVERDRACHTEN AAN ANDERE SECTOREN</b>	<b>0</b>	<b>0</b>	<b>0</b>	
31	Exploitiatiesubsidies	0	0	0	
32	Inkomensoverdrachten, die geen exploitatiesubsidies zijn, aan bedrijven en financiële instellingen	0	0	0	
33	Inkomensoverdrachten aan vzw's t.b.v. de gezinnen	0	0	0	
34	Inkomensoverdrachten aan gezinnen	0	0	0	
35	Inkomensoverdrachten aan het buitenland	0	0	0	
<b>4</b>	<b>INKOMENSOVERDRACHTEN BINNEN DE OVERHEIDSSECTOR</b>	<b>0</b>	<b>0</b>	<b>0</b>	
41	Inkomensoverdrachten binnen een institutionele groep	0	0	0	
41.10	Aan de institutionele overheid (MVG + IVAzrp)	0	0	0	
41.20	Aan niet-organieke begrotingsfondsen	0	0	0	
41.30	Aan een DAB	0	0	0	
41.40	Aan een VOI, IVArp, EVApr, SAR en EV	0	0	0	
41.50	Aan onderwijsinstellingen van de institutionele overheid	0	0	0	
41.60	Aan vzw's van de overheid	0	0	0	
41.70	Aan andere eenheden van de overheid	0	0	0	
42	Inkomensoverdrachten aan de socialezekerheidsinstellingen	0	0	0	



Nr.	411947023	VO 14.
-----	-----------	--------

ESR code	ESR Beschrijving	Begroting	Eindtoestand	Afwijking Absoluut	Afwijking Procentueel
43	Inkomenoverdrachten aan lokale overheden	0	0	0	
44	Inkomenoverdrachten aan het gesubsidieerd autonoom onderwijs	0	0	0	
45	Inkomenoverdrachten aan andere institutionele groepen (federale overheid, gemeenschappen, gewesten,	0	0	0	
<b>5</b>	<b>KAPITAALOVERDRACHTEN AAN ANDERE SECTOREN</b>	<b>0</b>	<b>0</b>	<b>0</b>	
51	Kapitaaloverdrachten aan bedrijven en financiële instellingen	0	0	0	
52	Kapitaaloverdrachten aan vzw's t.b.v. de gezinnen	0	0	0	
53	Kapitaaloverdrachten aan gezinnen	0	0	0	
54	Kapitaaloverdrachten aan het buitenland	0	0	0	
<b>6</b>	<b>KAPITAALOVERDRACHTEN BINNEN DE OVERHEIDSECTOR</b>	<b>0</b>	<b>0</b>	<b>0</b>	
61	Kapitaaloverdrachten binnen een institutionele groep	0	0	0	
61.11	Investeringsbijdragen aan de institutionele overheid (MVG + IVAzrp)	0	0	0	
61.12	Overige kapitaaloverdrachten aan de institutionele overheid (MVG + IVAzrp)	0	0	0	
61.21	Investeringsbijdragen aan niet-organieke begrotingsfondsen	0	0	0	
61.22	Overige kapitaaloverdrachten aan niet-organieke begrotingsfondsen	0	0	0	
61.31	Investeringsbijdragen aan een DAB	0	0	0	
61.32	Overige kapitaaloverdrachten aan een DAB	0	0	0	
61.41	Investeringsbijdragen aan een VOI, IVAzrp, EVAzrp, SAR en EV	0	0	0	
61.42	Overige kapitaaloverdrachten aan een VOI, IVAzrp, EVAzrp, SAR en EV	0	0	0	
61.51	Investeringsbijdragen aan onderwijsinstellingen van de institutionele overheid	0	0	0	
61.52	Overige kapitaaloverdrachten aan onderwijsinstellingen van de institutionele overheid	0	0	0	
61.61	Investeringsbijdragen aan vzw's van de overheid	0	0	0	
61.62	Overige kapitaaloverdrachten aan vzw's van de overheid	0	0	0	
61.71	Investeringsbijdragen aan andere eenheden van de overheid	0	0	0	
61.72	Overige kapitaaloverdrachten aan andere eenheden van de overheid	0	0	0	
62	Kapitaaloverdrachten aan de socialezekerheidsinstellingen	0	0	0	
63	Kapitaaloverdrachten aan lokale overheden	0	0	0	
64	Kapitaaloverdrachten aan het gesubsidieerd autonoom onderwijs	0	0	0	
65	Kapitaaloverdrachten aan andere institutionele groepen (federale overheid, gemeenschappen, gewesten,	0	0	0	
<b>7</b>	<b>INVESTERINGEN</b>	<b>88.500</b>	<b>55.433</b>	<b>-33.067</b>	<b>-37,36%</b>
71	Aankoop van gronden en gebouwen in het binnenland	0	0	0	
72	Nieuwbouw van gebouwen	39.000	15.042	-23.958	-61,43%
73	Wegen- en waterbouwkundige werken	0	0	0	
74	Vererving van overige investeringsgoederen, waaronder immateriële goederen	49.500	40.391	-9.109	-18,40%
75	Voorraadtoename	0	0	0	
<b>8</b>	<b>KREDIETVERLENINGEN EN DEELNEMINGEN; ANDERE FINANCIËLE PRODUCTEN</b>	<b>0</b>	<b>5.075</b>	<b>5.075</b>	
81	Kredietverleningen aan en deelnemingen in bedrijven en financiële instellingen en andere financiële producten	0	5.075	5.075	
82	Kredietverleningen aan vzw's t.b.v. de gezinnen	0	0	0	
83	Kredietverleningen aan gezinnen	0	0	0	
84	Kredietverleningen aan en deelnemingen in het buitenland	0	0	0	
85	Kredietverleningen binnen de overheidssector	0	0	0	
<b>9</b>	<b>OVERHEIDSSCHULD</b>	<b>0</b>	<b>0</b>	<b>0</b>	
91	Aflossingen van leningen met een looptijd van meer dan één jaar	0	0	0	
92	Ontmuntingen	0	0	0	
93	Verlaging van het eigen vermogen	0	0	0	
	<b>TOTAAL UITGAVEN</b>	<b>1.611.270</b>	<b>1.836.441</b>	<b>225.171</b>	<b>13,97%</b>
	<b>Evenwicht Totale Ontvangsten vs Uitgaven: moet 0 zijn</b>	<b>0</b>	<b>0</b>	<b>0</b>	
	<b>ESR-ontvangsten</b>	<b>868.590</b>	<b>955.882</b>	<b>87.292</b>	<b>10,05%</b>
	<b>ESR-uitgaven</b>	<b>1.587.900</b>	<b>1.579.425</b>	<b>-8.475</b>	<b>-0,53%</b>
	<b>ESR-vorderingensaldo</b>	<b>-719.310</b>	<b>-623.543</b>	<b>95.767</b>	<b>13,31%</b>
	<b>Begrotingssaldo: opbouw (+) / intering (-)</b>	<b>23.370</b>	<b>122.685</b>	<b>99.315</b>	<b>424,97%</b>

ESR code	ESR Beschrijving	Begroting	Eindtoestand	Afwijking Absoluut	Afwijking Procentueel
	<b>Totaal Ontvangsten</b>	<b>1.611.270</b>	<b>1.836.441</b>	<b>225.171</b>	<b>13,97%</b>
ESR 9	Leningen	0	0	-	
ESR 8	KVD	0	6.961	6.961	
46.1-66.1	Dotaties MVG	742.680	744.342	1.662	0,22%
	Dotaties DAB, RP				
ESR 46.3-7 en ESR 66.3-7		0	0	-	
ESR 08.21	Overgedragen overschot	0	129.256	129.256	
ESR 08.22	Over te dragen tekort	0	0	-	
ESR 08.10	Interne Verrichtingen	0	0	-	
	<b>Totaal ESR-gecorrigeerde ontvangsten</b>	<b>868.590</b>	<b>955.882</b>	<b>87.292</b>	<b>10,05%</b>
	<b>Totaal Uitgaven</b>	<b>1.611.270</b>	<b>1.836.441</b>	<b>225.171</b>	<b>13,97%</b>
ESR 9	Aflossing Schuld	0	0	-	
ESR 8	KVD	0	5.075	5.075	
41.1-61.1	Dotaties MVG	0	0	-	
	Dotaties DAB, RP				
ESR 41.3-7 en ESR 61.3-7		0	0	-	
ESR 03.22	Over te dragen overschot	23.370	251.941	228.571	978,05%
ESR 03.21	Overgedragen tekort	0	0	-	
ESR 03.10	Interne Verrichtingen	0	0	-	
	<b>Totaal ESR-gecorrigeerde uitgaven</b>	<b>1.587.900</b>	<b>1.579.425</b>	<b>-8.475</b>	<b>-0,53%</b>
	<b>Begrotingssaldo: opbouw (+) / intering (-)</b>	<b>23.370</b>	<b>122.685</b>	<b>99.315</b>	<b>424,97%</b>
	<b>Esr Vorderingensaldo</b>	<b>-719.310</b>	<b>-623.543</b>	<b>95.767</b>	<b>13,31%</b>

Nr.

411947023

VO 16

**SUBSIDIES AAN LOKALE BESTUREN**

KBO nr	Begunstigde	ESR code	Totaal bedrag subsidie
<b>TOTAAL</b>			0















**KRUISTABEL ESR-COFOG OVER DE UITVOERINGSREKENING VAN DE UITGAVENBEGROTING VAN HET JAAR**

ESR / COFO	00000	01.71 Verrich	01.72 Aflossing en	etenschappelijk onder	tertiair onderwijs (alge	maak uw keuze	maak uw keuze	maak uw keuze	maak uw keuze	TOTAAL
92										0
93										0
<b>TOTAAL</b>	<b>251.941</b>	<b>0</b>	<b>0</b>	<b>574.512</b>	<b>1.009.988</b>	<b>0</b>	<b>0</b>	<b>0</b>	<b>0</b>	<b>1.836.441</b>

**DETAIL VAN DE RESERVEFONDSEN**

gebaseerd op art. 40 §2 van het Rekendecreet

Decretale basis  
Naam fonds

	Initiële begroting	Laatste begroting	Uitvoering
<b>Beginsaldo (+)</b>			
<b>Toevoeging (03.10.2) (+)</b>	0	0	0
Oorsprong (ESR-code)			
<b>Opneming (08.10.2) (+)</b>	0	0	0
Aanwending (ESR-code)			
<b>Eindsaldo</b>	0	0	0

Decretale basis  
Naam fonds

	Initiële begroting	Laatste begroting	Uitvoering
<b>Beginsaldo (+)</b>			
<b>Toevoeging (03.10.2) (+)</b>	0	0	0
Oorsprong (ESR-code)			
<b>Opneming (08.10.2) (+)</b>	0	0	0
Aanwending (ESR-code)			
<b>Eindsaldo</b>	0	0	0

## AANSLUITING ECONOMISCH- MET BEGROTINGSRESULTAAT

gebaseerd op art. 45, 4° van het Rekendecreet

	code	Boekjaar
<b>Te bestemmen bedrijfseconomisch resultaat (+/-)</b>	9905	<b>-44.051</b>

### Verrichtingen zonder impact op het begrotingsresultaat

Afschrijvingen en waardeverminderingen op vast activa (+)	630	200.923
Waardeverminderingen op voorraden, bestellingen in uitvoering en handelsvorderingen (+)	631/4	2.236
Voorzieningen voor risico's en kosten (+)	635/8	3.236
Terugneming van afschrijvingen en van waardeverminderingen op immateriële en materiële vaste activa (-)	760	-
Terugneming van voorzieningen voor uitzonderlijke risico's en kosten (-)	7620	-
Terugneming van waardevermindering op financiële vaste activa(-)	761	-
Terugneming van voorzieningen voor uitzonderlijke financiële risico's en kosten (-)	7621	-
Niet-recurrente afschrijvingen en waardeverminderingen op oprichtingskosten, op immateriële en materiële vaste activa (+)	660	-
Voorzieningen voor uitzonderlijke bedrijfsrisico's en -kosten: toevoegingen (bestedingen) (+)/(-)	6620	-
Waardeverminderingen op fin vaste activa (+)	661	-
Voorzieningen voor uitzonderlijke financiële risico's en kosten: toevoegingen (bestedingen) (+)/(-)	6621	-
Meerwaarden bij de realisatie van immateriële en materiële vaste activa (-)	7630	-
Meerwaarden bij de realisatie van financiële vaste activa (-)	7631	-
Minderwaarden bij de realisatie van immateriële en materiële vaste activa (+)	6630	371
Minderwaarden bij de realisatie van financiële vaste activa (+)	6631	-
Meerwaarde op de courante realisatie van materiële vaste activa (-)	741	-
Minderwaarde op de courante realisatie van materiële vaste activa (+)	641	-
Mutatie Provisie niet-opgenomen vakantiedagen (+/-)	VO 6.9	-
Verrekening kapitaalsubsidies eigen investeringenIn resultaat genomen kapitaalsubsidie (-)	753	-
<i>Andere (nader toe te lichten)</i>		
<i>Voorraadwijzigingen</i>		109
<i>Resultaat omrekening vreemde valuta</i>		13.409
.....		
.....		
.....		
.....		

### Verrichtingen met uitsluitend impact op het begrotingsresultaat (niet op bedrijfseconomisch resultaat)

Investeringen in immateriële en materiële vaste activa (-)	ESR 71/4	-55.433
Kapitaalverstekkingen van het boekjaar en aankopen van aandelen en obligaties (-)	ESR 81/5	-5.075
Correctie op ESR 81.70 mbt Rente op SWAPs (+)		
Verkopen op materiële en immateriële vaste activa (+)	ESR 76/7	-
Terugbetalingen van Kapitaalverstekkingen van het boekjaar en verkopen van aandelen en obligaties (+)	ESR 86/9	6.961
Correctie op ESR 86.70 mbt Rente op SWAPs (-)		
Nieuw aangegane leningen van het boekjaar (+)	ESR 96	-
Afbetaling kapitaalgedeelte lening (-)	ESR 91	-
Aangaan kapitaalverhoging in cash (+)	ESR 98	-
Terugbetalingen kapitaal of uitgiftepremies in cash (-)	ESR 93	-
Diverse interne verrichtingen en opnemingen uit reservefondsen (+)	ESR 08.10	-
Diverse interne verrichtingen en spijzigen van reservefondsen (-)	ESR 03.10	-
Nieuw toegekende kapitaalsubsidies eigen investeringen (+)	VO 6.8	
<i>Andere (nader toe te lichten)</i>		
.....		
.....		
.....		
.....		

### **Begrotingsresultaat**

calcul	berekend na aansluiting	<b>122.685,00</b>
VO14	Begrotingssaldo: opbouw (+) / intering (-)	<b>122.685,00</b>

**TOELICHTINGEN BIJ DE UITVOERINGSREKENING VAN DE BEGROTING EN ANDERE VERSLAGEN**Jaarverslag

Gelieve uw verslag in een **afzonderlijk** document over te maken via de voorziene procedure

Verslag van de Commissarissen

Indien uw rekening wordt gereviseerd door een revisor/Commissaris, gelieve uw verslag in een **afzonderlijk** document over te maken via de voorziene procedure.

Verslag Regeringsafgevaardigde Financiën en Begroting

Indien uw rekening wordt gereviseerd door een regeringsafgevaardigde/-commissaris, gelieve uw verslag in een **afzonderlijk** document over te maken via de voorziene procedure.

Toelichting bij de begrotingsuitvoering

Hieronder of in een afzonderlijk Word- en/of Excelbestand komt conform artikel 31, 4° en artikel 45, 5° van het Rekendecreet van 8 juli 2011 de toelichting bij de balans, resultatenrekening en uitvoering van de begroting.

De toelichting moet commentaar bevatten waarin een getrouw beeld wordt gegeven van gang van zaken van het boekjaar, daaraan toegevoegd, gebeurtenissen na balansdatum tot en met indiening.

Doelstellingen:

- Feiten en gebeurtenissen in ruimere dan financiële context plaatsen;
- Werkelijk beeld geven van gebeuren binnen onderneming.

Verder wordt bij de vermelde gegevens in vol 1. tot en met vol. 4 additionele informatie, uitleg of verklaringen gegeven voor zover de ertoe behorende detaillering in vol. 6 tot en met vol. 10 dit nog niet bevat

