

					1	EUR		
								VO 1.1

JAARREKENING IN EURO'S

Naam: **APM - Agentschap Plantentuin Meise**

Rechtsvorm: **Extern verzelfstandigd agentschap Vlaamse Overheid**

Adres: **Nieuwelaan** Nr: **38** Bus:

Postnummer: **1860** Gemeente: **Meise**

Land: **België**

Rechtspersonenregister (RPR) - Rechtbank van koophandel van:

Internetadres * : <http://www.>

Ondernemingsnummer **540708286**

DATUM **6/12/2013** van de neerlegging van de oprichtingsakte OF van het recentste stuk dat de datum van bekendmaking van de oprichtingsakte en van de akte tot statutenwijziging vermeldt.

JAARREKENING goedgekeurd door de algemene vergadering** van **20/03/2018**
 met betrekking tot het boekjaar dat de periode dekt van **1/01/2017** tot **31/12/2017**
 Vorig boekjaar van **1/01/2016** tot **31/12/2016**

De bedragen van het vorige boekjaar **zijn /** *** identiek met die welke eerder openbaar werden gemaakt.

Model van jaarrekening voorzien in het Rekendecreet, art 31.

VOLLEDIGE LIJST met naam, voornamen, beroep, woonplaats (adres, nummer, postnummer en gemeente) en functie in de vereniging van de BESTUURDERS EN COMMISSARISSSEN en , in voorkomend geval, van de vertegenwoordiger in België van de buitenlandse vereniging.

Rammeloo, Joannes Frans
 Dorpsstraat 25
 1851 Grimbergen (Voorzitter)

Andries, Mark Jan
 Stuivekenskerkestraat 32
 2140 Antwerpen (Regeringscommissaris)

(eventueel vervolg op bladzijde VO 1.3)

Is gevoegd bij deze jaarrekening:

Totaal aantal neergelegde bladen: **47**

Totaal aantal neergelegde bijlage cfr. VO 20: **cfr. APM_JR_Toelichting_VO20_2017_Finaal (21 blz.)**

Handtekening
(naam en hoedanigheid)
Joannes Rammeloo
(Signature)

Handtekening
(naam en hoedanigheid)
Steven Dessein
(Signature)

* Facultatieve vermelding.

** of de raad van bestuur.

*** Schrapen wat niet van toepassing is.

**Handtekening gevalideerd maar opnieuw verwijderd
 wegens de bescherming van de persoonlijke levenssfeer**

OPDRACHT VOOR NAZICHT OF CORRECTIE

Facultatieve vermeldingen:

- indien de jaarrekening werd geverifieerd of gecorrigeerd door een externe accountant of door een bedrijfsrevisor die niet de commissaris is, kunnen hierna worden vermeld: naam, voornamen, beroep en woonplaats van elke externe accountant of bedrijfsrevisor en zijn lidmaatschapsnummer bij zijn Instituut, evenals de aard van zijn opdracht:

- A. Het voeren van de boekhouding van de vereniging,
- B. Het opstellen van de jaarrekening,
- C. Het verifiëren van de jaarrekening en/of
- D. Het corrigeren van de jaarrekening.

- indien taken bedoeld onder A. of onder B. uitgevoerd zijn door erkende boekhouders of door erkende boekhouders-fiscalisten, kunnen hierna worden vermeld: naam, voornamen, beroep en woonplaats van elke erkende boekhouder of erkende boekhouder-fiscalist en zijn lidmaatschapsnummer bij het Beroepsinstituut van erkende Boekhouders en Fiscalisten, evenals de aard van zijn opdracht.

Naam, voornamen, beroep en woonplaats	Lidmaatschapsnummer	Aard van de opdracht (A, B, C en/of D)

LIJST VAN DE BESTUURDERS EN COMMISSARISSEN (vervolg van blz. VO 1.1)

Suys, Raf Arthur
Magerstraat 88
9420 Erpe Mere (Regeringscommissaris)

Verbeken, Annemieke Theo
Predikherenstraat 37
8750 Wingene (Lid)

Schaerlaekens, Jan Luc
Louis Lepoutrelaan 46
1050 Elsene (Lid)

Van Gramberen, Anne
Naamsevest 92
3000 Leuven (Lid)

Van Dievoet, Ann Emilie
Eeuwfeestlaan 26
1860 Meise (Lid)

Halloin, Veronique Lucienne
Avenue du Parc 61
1310 La Hulpe (Lid)

Kaufmann, Chantal Pierrette
Alsebergsesteenweg 559 1
1180 Ukkel (Lid)

Wesselingh, Renate Andrea
Rue Saint-Martin (NSV) 9
1457 Walhain (Lid)

Vastersavendts, Joerie
Gentsesteenweg 217
1730 Asse (Lid)

Inhoudstafel

Jaarrapportering 2017

Deel I Bedrijfseconomisch luik

VO 3.1	ACTIVA
VO 3.2	PASSIVA
VO 4	RESULTATENREKENING
VO 5	RESULTAATVERWERKING
VO 6.2	STAAT VAN DE IMMATERIELE VASTE ACTIVA (post 21 van de activa)
VO 6.3.1	STAAT VAN DE MATERIELE VASTE ACTIVA (posten 22 tot 27 van de activa)
VO 6.3.2	STAAT VAN DE MATERIELE VASTE ACTIVA (posten 22 tot 27 van de activa, vervolg)
VO 6.4	Staat van de financiële vaste activa (post 28 van de activa)
VO 6.5	Inlichtingen omtrent deelnemingen
VO 6.6	Geldbeleggingen (post 50/53 van de activa)
	Overlopende Rekeningen ACTIVA
	Ouderdomsbalans handelsvorderingen (post 40 van de activa)
VO 6.7	Staat van het KAPITAAL en de AANDEELHOUDERSSTRUCTUUR
	Staat van de Bestemde Fondsen (post 134 van de passiva - exclusief voor Hoger Onderwijs)
VO 6.8	Investeringssubsidies (post 15 van de passiva en post 753 van de resultatenrekening)
	Voorzieningen voor risico's en kosten (post 16 van de passiva en post 635/8 van de resultatenrekening)
	Ouderdomsbalans handelsschulden (post 44 van de passiva)
VO 6.9	STAAT VAN DE SCHULDEN EN OVERLOPENDE REKENINGEN (PASSIVA)
VO 6.11	De bedrijfsrevisor(-en) en de personen met wie hij (zij) verbonden is (zijn)
	Financiële resultaten
VO 6.12	Opbrengsten en kosten van uitzonderlijke omvang of uitzonderlijke mate van voorkomen
VO 6.14	Niet in de balans opgenomen rechten en verplichtingen
VO 6.19	Samenvatting van de waarderingsregels

Deel II Budgettair luik

VO 10	UITVOERING MIDDELEN VAN DE VLAAMSE GEMEENSCHAP incl. DAB's en VAN DE RECHTSPERSONEN gebruikmakend van ORAFIN
VO 11a	UITVOERING UITGAVEN VAN DE VLAAMSE GEMEENSCHAP incl. DAB's en VAN DE RECHTSPERSONEN gebruikmakend van ORAFIN : VAK
VO 11b	UITVOERING UITGAVEN VAN DE VLAAMSE GEMEENSCHAP incl. DAB's en VAN DE RECHTSPERSONEN gebruikmakend van ORAFIN : VEK
VO 11c	UITVOERING VAN DE UITGAVENBEGROTING VLAAMSE GEMEENSCHAP: VRK
VO 13	STAAT VAN DE OPENSTAANDE VERBINTENISSEN
VO 14	UITVOERINGSREKENING VAN DE BEGROTING - ESR 2010
VO 16	SUBSIDIES AAN LOKALE BESTUREN
VO 17	KRUISTABEL ESR-COFOG OVER DE UITVOERINGSREKENING VAN DE UITGAVENBEGROTING VAN HET JAAR
VO 18	DETAIL VAN DE RESERVEFONDSEN
VO 19	AANSLUITING ECONOMISCH- MET BEGROTINGSRESULTAAT
VO 20 verslagen	TOELICHTINGEN BIJ DE UITVOERINGSREKENING VAN DE BEGROTING EN ANDERE VERSLAGEN

Deel III Building Blocks

BBX_Deposits (AF.2)
BBL_Loans (AF.4)
BBL_other & accounts payable (AF.8)
BBA_other & accounts receivable (AF.8)
BBA_Debt securities (AF.3)
BBA_Loans (AF.4)
BBA_Shares (AF.5)
BBL_Shares (AF.5)
Aansluiting Building Blocks met jaarrekening

overzicht COFOG codes
Overzicht controles

NEERLEGGINGSFORMULIER:

Jaarrapportering

**Vlaamse overheid
in euro (EUR)**

Versie 2017

**Deel I
Bedrijfseconomisch luik**

Nr.	540708286				VO 3.1
		Toel.	Codes	Boekjaar	Vorig boekjaar
BALANS NA WINSTVERDELING					
ACTIVA					
OPRICHTINGSKOSTEN			20	-	-
VASTE ACTIVA			21/28	18.291.123	14.771.802
Immateriële vaste activa	6.2		21	30.596	26.476
Materiële vaste activa	6.3		22/27	18.235.527	14.720.326
Terreinen en gebouwen			22	12.889.238	11.715.178
Installaties, machines en uitrusting			23	-	-
Meubilair en rollend materieel			24	1.832.033	1.436.734
Leasing en soortgelijke rechten			25	-	-
Overige materiële vaste activa			26	-	-
Activa in aanbouw en vooruitbetalingen			27	3.514.255	1.568.413
Financiële vaste activa	6.4/5		28	25.000	25.000
Verbonden ondernemingen			280/1	-	-
Deelnemingen			280	-	-
Vorderingen			281	-	-
Ondernemingen waarmee een deelnemings- verhouding bestaat			282/3	-	-
Deelnemingen			282	-	-
Vorderingen			283	-	-
Andere Financiële vaste activa			284/8	25.000	25.000
Aandelen			284	-	-
Vorderingen			285	-	-
Borgtochten in contanten			286/8	25.000	25.000
VLOTTENDE ACTIVA			29/58	5.335.116	4.773.302
Vorderingen op meer dan één jaar			29	-	-
Handelsvorderingen			290	-	-
Overige vorderingen			291	-	-
Vorraden en bestellingen in uitvoering			3	37.925	38.741
Vorraden			30/36	37.925	38.741
Grond- en hulpstoffen			30/31	-	-
Goederen in bewerking			32	-	-
Gereed product			33	-	-
Handelsgoederen			34	37.925	38.741
Onroerende goederen bestemd voor verkoop			35	-	-
Vooruitbetalingen			36	-	-
Bestellingen in uitvoering			37	-	-
Vorderingen op ten hoogste één jaar			40/41	4.683.034	4.718.876
Handelsvorderingen	6.6		40	4.683.034	4.718.876
Overige vorderingen			41	-	-
Geldbeleggingen	6.6		50/53	-	-
Eigen aandelen			50	-	-
Overige beleggingen			51/53	-	-
Liquide middelen			54/58	614.157	15.685
Overlopende rekeningen	6.6		490/1	-	-
TOTAAL DER ACTIVA			20/58	23.626.239	19.545.103

Nr.	540708286				VO 3.2
		Toel.	Codes	Boekjaar	Vorig boekjaar
PASSIVA					
EIGEN VERMOGEN					
			10/15	20.515.844	17.367.438
Kapitaal		6.7	10	13.057.538	13.057.538
Geplaatst kapitaal			100	13.057.538	13.057.538
Niet-opgevraagd kapitaal			101	-	-
Uitgiftepremies			11	-	-
Herwaarderingsmeerwaarden			12	-	-
Reserves / Bestemde Fondsen (*)			13	-	-
Wettelijke reserve			130	-	-
Onbeschikbare reserves			131	-	-
Belastingvrije reserves			132	-	-
Beschikbare reserves			133	-	-
Bestemde Fondsen(*)		6.7	134	-	-
Overgedragen positief (negatief) resultaat (+/-)			14	3.797.689	2.752.322
Kapitaalsubsidies		6.8	15	3.660.616	1.557.578
Voorschot aan vennoten op verdeling van het netto-actief			19	-	-
VOORZIENINGEN EN UITGESTELDE BELASTINGEN					
			16	-	-
Voorzieningen voor risico's en kosten		6.8	160/5	-	-
Pensioenen en soortgelijke verplichtingen			160	-	-
Fiscale lasten			161	-	-
Grote herstellings- en onderhoudswerken			162	-	-
Milieuverplichtingen			163	-	-
Overige risico's en kosten (toelichting. VII)			164/5	-	-
Uitgestelde belastingen		6.8	168	-	-
SCHULDEN					
			17/49	3.110.395	2.177.666
Schulden op meer dan één jaar		6.9	17	-	-
Financiële schulden			170/4	-	-
Achtergestelde leningen			170	-	-
Niet-achtergestelde obligatieleningen			171	-	-
Leasing en soortgelijke schulden			172	-	-
Kredietinstellingen			173	-	-
Overige leningen			174	-	-
Handelsschulden			175	-	-
Ontvangen vooruitbetalingen op bestellingen			176	-	-
Overige schulden			178/9	-	-
Schulden op ten hoogste één jaar		6.9	42/48	3.110.395	2.177.666
Schulden op meer dan één jaar die binnen het jaar vervallen		6.9	42	-	-
Financiële schulden			43	164.296	229.428
Kredietinstellingen			430/8	164.296	229.428
Overige leningen			439	-	-
Handelsschulden		6.8	44	1.694.206	791.602
Ontvangen vooruitbetalingen op bestellingen			46	-	-
Schulden met betrekking tot belastingen, bezoldigingen en sociale lasten		6.9	45	1.242.442	1.142.591
Belastingen			450/3	167.419	132.692
Bezoldigingen en sociale lasten			454/9	1.075.022	1.009.898
Overige schulden		6.9	47/48	9.451	14.045
Overlopende rekeningen		6.9	492/3	-	-
TOTAAL DER PASSIVA				23.626.239	19.545.104

(*) Bestemde Fondsen: exclusieve rubriek voor Hoger Onderwijs

	Toel.	Codes	Boekjaar	Vorig boekjaar
RESULTATENREKENING				
Bedrijfsopbrengsten		70/76A	14.624.911	12.696.660
Omzet		70	1.436.418	1.421.553
Voorraad goederen in bewerking en gereed product en bestellingen in uitvoering: toename (afname) ... (+)/(-)		71	-	-
Geproduceerde vaste activa		72	-	-
Andere bedrijfsopbrengsten		73/74	13.188.494	11.272.103
Niet-recurrente bedrijfsopbrengsten	6.12	76A	-	3.004
Bedrijfskosten (-)		60/66A	13.578.568	12.215.752
Handelsgoederen, grond- en hulpstoffen		60	80.808	64.862
Aankopen		600/8	79.993	59.993
Voorraad: afname +, toename -		609	816	4.869
Diensten en diverse goederen		61	3.836.789	2.835.585
Bezoldigingen, sociale lasten en pensioenen		62	9.123.098	8.804.359
Afschrijvingen en waardeverminderingen op oprichtingskosten, op immateriële en materiële vaste activa		630	515.018	506.246
Waardeverminderingen op voorraden, op bestellingen in uitvoering en op handelsvorderingen: toevoegen (terugnemingen)...(+)/(-)		631/4	-	-
Voorzieningen voor risico's en kosten (toevoegingen +, bestedingen en terugnemingen) ...(+)/(-)		635/8	-	-
Andere bedrijfskosten		640/8	8.703	3.907
Als herstructureringskosten geactiveerde bedrijfskosten ... (-)		649	-	-
Niet-recurrente bedrijfskosten	6.12	66A	14.151	792
Positief (Negatief) Resultaat (+/-)		9901	1.046.343	480.908
Financiële opbrengsten	6.11	75/76B	4.635	209
Recurrente financiële opbrengsten		75	4.635	209
Opbrengsten uit financiële vaste activa		750	-	-
Opbrengsten uit vlottende activa		751	-	-
Andere financiële opbrengsten		752/9	4.635	209
Niet-recurrente financiële opbrengsten	6.12	76B	-	-
Financiële kosten (-)	6.11	65/66B	5.611	8.492
Recurrente financiële kosten		65	5.611	8.492
Kosten van schulden		650	-	-
Waardeverminderingen op vlottende activa andere dan voorraden, bestellingen in uitvoering en handelsvorderingen: toevoegingen (terugnemingen)...(+)/(-)		651	-	-
Andere financiële kosten		652/9	5.611	8.492
Niet-recurrente financiële kosten	6.12	66B	-	-
Positief (Negatief) resultaat van het boekjaar voor belasting (+/-)		9903	1.045.368	472.625
Onttrekking aan de uitgestelde belastingen		780	-	-
Overboeking naar de uitgestelde belastingen		680	-	-
Belastingen op het resultaat (+)/(-)		67/77	-	-
Belastingen		670/3	-	-
Regularisering van belastingen en terugnemings- en voorzieningen voor belastingen		77	-	-
Positief (Negatief) resultaat van het boekjaar (+/-)		9904	1.045.368	472.625
Onttrekking aan de belastingvrije reserves		789	-	-
Overboeking naar de belastingvrije reserves		689	-	-
Te bestemmen positief (negatief) resultaat van het boekjaar (+/-)		9905	1.045.368	472.625

Nr.	540708286	VO 5	
	Codes	Boekjaar	Vorig boekjaar
RESULTAATVERWERKING			
Te bestemmen positief (negatief) resultaat (+)/(-)	9906	3.797.690	2.752.322
Te bestemmen resultaat van het boekjaar (+)/(-)	(9905)	1.045.368	472.625
Overgedragen resultaat van het vorige boekjaar (+)/(-)	14P	2.752.322	2.279.697
Onttrekken aan het eigen vermogen / Bestemde Fondsen	791/792	-	-
Aan het kapitaal en aan de uitgiftepremies	791	-	-
Aan de reserves / Bestemde Fondsen	792	-	-
Toevoeging aan het eigen vermogen / Bestemde Fondsen	691/2	-	-
Over te dragen positief (negatief) resultaat (+)/(-)	(14)	3.797.690	2.752.322
Tussenkost van de vennoten in het verlies	794	-	-
Uit te keren resultaat	694/7	-	-
Vergoeding van het kapitaal (*)	694	-	-
Bestuurders of zaakvoerders (*)	695	-	-
Werknemers	696	-	-
Andere rechthebbenden (*)	697	-	-

(*) Alleen voor vennootschappen met beperkte aansprakelijkheid naar Belgisch recht.

Toelichting

STAAT VAN DE IMMATERIELE VASTE ACTIVA (post 21 van de activa)

a) Aanschaffingswaarde

Per einde van het vorige boekjaar (+)

Mutaties tijdens het boekjaar:

- Aanschaffingen, met inbegrip van de geproduceerde vaste activa (+)
- Overdrachten en buitengebruikstellingen (-)
- Overboekingen van een post naar een andere (+/-)

Per einde van het boekjaar

c) Afschrijvingen en waardeverminderingen

Per einde van het vorige boekjaar (+)

Mutaties tijdens het boekjaar:

- Geboekt (+)
- Teruggenomen want overtoellig (-)
- Verworven van derden (+)
- Afgeboekt na overdrachten en buitengebruikstellingen (-)
- Overgeboekt van een post naar een andere (+/-)

Per einde van het boekjaar

d) Netto-boekwaarde per einde van het boekjaar (a) - (c)

- waarvan software

Codes	1. Kosten van ontwikkeling	2. Kosten van onderzoek	3. Concessies, octroolen, licenties enz.	4. Goodwill
801			57.242	
802			14.546	
803				
804				
805	-	-	71.788	-
806			30.766	
807			10.425	
808				
809				
810				
811				
812	-	-	41.191	-
813	-	-	30.596	-
			13958,02	

STAAT VAN DE MATERIELE VASTE ACTIVA (posten 22 tot 27 van de activa)

a) **Aanschaffingswaarde**

Per einde van het vorige boekjaar (+)

Mutaties tijdens het boekjaar:

- Aanschaffingen, met inbegrip van de geproduceerde vaste activa (+)
- Overdrachten en buitengebruikstellingen (-)
- Overboekingen van een post naar een andere (+/-)

Per einde van het boekjaar

b) **Meerwaarden**

Per einde van het vorige boekjaar (+)

Mutaties tijdens het boekjaar:

- Geboekt (+)
- Verworven van derden (+)
- Afgeboekt (-)
- Overgeboekt van een post naar een andere (+/-)

Per einde van het boekjaar

c) **Afschrijvingen en waardeverminderingen**

Per einde van het vorige boekjaar (+)

Mutaties tijdens het boekjaar:

- Geboekt (+)
- Teruggenomen want overtollig (-)
- Verworven van derden (+)
- Afgeboekt na overdrachten en buitengebruikstellingen (-)
- Overgeboekt van een post naar een andere (+/-)

Per einde van het boekjaar

d) **Netto-boekwaarde per einde van het boekjaar**

(a) + (b) - (c)

Codes	1. Terreinen en gebouwen (post 22)	2. Installaties, machines en uitrusting (post 23)	3. Meubilair en materieel (post 24)
815	36.291.672		3.805.916
816			391.908
817			
818	1.321.506		360.538
819	37.613.178	-	4.558.362
820			
821			
822			
823			
824			
825	-	-	-
826	24.576.494		2.369.182
827	147.446		357.147
828			
829			
830			
831			
832	24.723.940	-	2.726.329
833	12.889.238	-	1.832.033

STAAT VAN DE MATERIELE VASTE ACTIVA (posten 22 tot 27 van de activa, vervolg)

a) **Aanschaffingswaarde**

Per einde van het vorige boekjaar (+)

Mutaties tijdens het boekjaar:

- Aanschaffingen, met inbegrip van de geproduceerde vaste activa (+)
- Overdrachten en buitengebruikstellingen (-)
- Overboekingen van een post naar een andere (+/-)

Per einde van het boekjaar

b) **Meerwaarden**

Per einde van het vorige boekjaar (+)

Mutaties tijdens het boekjaar:

- Geboekt (+)
- Verworven van derden (+)
- Afgeboekt (-)
- Overgeboekt van een post naar een andere (+/-)

Per einde van het boekjaar

c) **Afschrijvingen en waardeverminderingen**

Per einde van het vorige boekjaar (+)

Mutaties tijdens het boekjaar:

- Geboekt (+)
- Teruggenomen want overtollig (-)
- Verworven van derden (+)
- Afgeboekt na overdrachten en buitengebruikstellingen (-)
- Overgeboekt van een post naar een andere (+/-)

Per einde van het boekjaar

d) **Netto boekwaarde per einde van het boekjaar**

(a) + (b) - (c)

- werken burgerlijke bouwkunde
- waarvan overige

codes	4. Leasing en soortgelijke rechten	5. Overige materiële vaste activa	6. Activa in aanbouw en vooruitbetalingen
	(post 25)	(post 26)	(post 27)
815			1.568.413
816			3.627.886
817			
818			-1.682.044
819	-	-	3.514.255
820			
821			
822			
823			
824			
825	-	-	-
826			
827			
828			
829			
830			
831			
832	-	-	-
833	-	-	3.514.255

Staat van de financiële vaste activa (post 28 van de activa)

Codes	In vennootschappen
	<i>(post 280/282/284)</i>
Deelnemingen	
a) Aanschaffingswaarde	
Per einde van het vorige boekjaar (+)	835
Mutaties tijdens het boekjaar:	
• Aanschaffingen (+)	836
• Overdrachten en buitengebruikstellingen (-)	837
• Overboekingen van een post naar een andere (+/-)	838
Per einde van het boekjaar	839 -
b) Meerwaarde	
Per einde van het vorige boekjaar (+)	840
Mutaties tijdens het boekjaar:	
• Geboekt (+)	841
• Verworven van derden (+)	842
• Afgeboekt (-)	843
• Overgeboekt van een post naar een andere (+/-)	844
Per einde van het boekjaar	845 -
c) Waardeverminderingen	
Per einde van het vorige boekjaar (+)	846
Mutaties tijdens het boekjaar:	
• Geboekt (+)	847
• Teruggenomen want overtollig (-)	848
• Verworven van derden (+)	849
• Afgeboekt na overdrachten en buitengebruikstellingen (-)	850
• Overgeboekt van een post naar een andere (+/-)	851
Per einde van het boekjaar	852 -
d) Niet-opgevraagde bedragen	
Per einde van het vorige boekjaar (+)	853
Mutaties tijdens het boekjaar (+/-)	854
Per einde van het boekjaar	855 -
Netto boekwaarde per einde van het boekjaar (a) + (b) - (c) - (d)	856 -

Codes	Op rechtspersonen
	<i>(post 281/283/285)</i>
Vorderingen	
Netto boekwaarde per einde van het vorige boekjaar	857 -
Mutaties tijdens het boekjaar:	
• Toevoegingen (+)	858
• Terugbetalingen (-)	859
• Geboekte waardeverminderingen (-)	860
• Teruggenomen waardeverminderingen (+)	861
• Wisselkoersverschillen (+/-)	862
• Overige (+/-)	863
Netto boekwaarde per einde van het boekjaar	864 -
Gecumuleerde waardeverminderingen op vorderingen per einde van het boekjaar	865

Inlichtingen omtrent deelnemingen

NAAM, volledig adres van de ZETEL, RECHTSVORM en, zo het een entiteit naar Belgisch recht betreft, het ONDERNEMINGSNUMMER	Aangehouden maatschappelijke rechten				Gegevens uit de laatst beschikbare jaarrekening			
	rechtstreeks			dochters	jaarrekening per	munt	eigen vermogen	netto resultaat
	Aard	Aantal	%	%				

Geldbeleggingen (post 50/53 van de activa)

Geldbeleggingen andere dan aandelen, vastrentende effecten en termijndeposito's

Aandelen

Boekwaarde verhoogd met het niet-opgevraagde bedrag

Niet-opgevraagd bedrag (-)

Edele metalen en kunstwerken

Vastrentende effecten

waarvan uitgegeven door kredietinstellingen

Termijnrekeningen bij kredietinstellingen

met een resterende looptijd of opzegtermijn van:

Hoogstens één maand

Meer dan één maand en hoogstens één jaar

Meer dan één jaar

Hierboven niet-opgenomen overige geldbeleggingen

Codes	Boekjaar	Vorig boekjaar
50	-	-
51	-	-
8681		
8682		
8683		
52	-	-
8684		
53	-	-
8686		
8687		
8688		
8689		

Overlopende Rekeningen ACTIVA

Uitsplitsing van de post 490/1 van de activa indien daaronder een belangrijk bedrag voorkomt

	Boekjaar

Ouderdomsbalans handelsvorderingen (post 40 van de activa)

Vervallen/Niet vervallen

Niet Vervallen

Vervallen <= 30d

Vervallen > 30d - <= 60d

Vervallen >60d - <=90d

Vervallen >90d

Totaal

	Boekjaar	Vorig boekjaar
	2.838.137	204.237
	1.598.236	4.314.051
	20.562	500
		19.773
	226.099	180.315
	4.683.034	4.718.876

Staat van het KAPITAAL en de AANDEELHOUDERSSTRUCTUUR


	Codes	Boekjaar	Vorig boekjaar
Maatschappelijk kapitaal			
Geplaatst kapitaal per einde van het boekjaar	100	13.057.538	13.057.538

	Codes	Bedragen	Aantal aandelen
Wijzigingen tijdens het boekjaar			
...			
...			
Samenstelling van het kapitaal			
Soorten aandelen			
.....			
.....			
.....			

	Codes	Niet-opgevraagd bedrag	Opgevraagd, niet-gestort bedrag
Niet-gestort kapitaal			
Niet-opgevraagd kapitaal	101	0	
Opgevraagd, niet-gestort kapitaal	8712		


	Codes	Boekjaar
Eigen aandelen		
Gehouden door de rechtspersoon zelf		
Kapitaalbedrag	8721	
Aantal aandelen	8722	

Beknopte duiding bij soorten aandelen (vb aandelen X preferente aandelen bij de winstuitkering tov aandelen Y)



Staat van de Bestemde Fondsen (post 134 van de passiva - exclusief voor Hoger Onderwijs)

Waarderingsregels gekozen om de bestemde bedragen te bepalen



Investeringsubsidies (post 15 van de passiva en post 753 van de resultatenrekening)

Omschrijving	Begin boekjaar (post 15)	Toename (+)	In Resultaat (-) (post 753)	Einde boekjaar (post 15)
Investeringsubsidies				
Beleidsdomein	1.557.578	2.104.000	961	3.660.616
				-
Overige				
				-

Voorzieningen voor risico's en kosten (post 16 van de passiva en post 635/8 van de resultatenrekening)

Uitsplitsing van post 160/5 van de passiva indien daaronder een belangrijk bedrag voorkomt

Uitsplitsing van post 168 van de passiva indien daaronder een belangrijk bedrag voorkomt

Boekjaar
-
-

Voorzieningen voor risico's en kosten (post 635/8)

- Toevoegingen
- Bestedingen en terugnemingen (-)

Codes	Boekjaar	Vorig boekjaar
9115		
9116		

Ouderdomsbalans handelsschulden (post 44 van de passiva)

Vervallen/Niet vervallen

Boekjaar	Vorig boekjaar

STAAT VAN DE SCHULDEN EN OVERLOPENDE REKENINGEN (PASSIVA)

Uitsplitsing van de schulden met een oorspronkelijke looptijd van meer dan een jaar, naar gelang van hun resterende looptijd

- Financiële schulden**
- Achtergestelde leningen
- Niet-achtergestelde obligatieleningen
- Leasing en soortgelijke schulden
- Kredietinstellingen
- Overige leningen
- Handelsschulden**
- Ontvangen vooruitbetalingen op bestellingen**
- Overige schulden**
- Totaal**

Codes	SCHULDEN MET EEN RESTERENDE LOOPTIJD VAN		
	1. hoogstens één jaar	2. meer dan één jaar doch hoogstens 5 jaar	3. meer dan 5 jaar
	(post 42)	(post 17)	
880	-	-	-
881			
882			
883			
884			
885			
886			
889			
890			
891	-	-	-

Gewaarborgde schulden (begrepen in de posten 17 en 42/48 van de passiva)

- Financiële schulden**
- Achtergestelde leningen
- Niet-achtergestelde obligatieleningen
- Leasing en soortgelijke schulden
- Kredietinstellingen
- Overige leningen
- Handelsschulden**
- Ontvangen vooruitbetalingen op bestellingen**
- Schulden m.b.t. belastingen, bezoldigingen en sociale lasten**
- Belastingen
- Bezoldigingen en sociale lasten
- Overige schulden**
- Totaal**

Codes	SCHULDEN (OF GEDEELTE VAN DE SCHULDEN) GEWAARBORGD DOOR	
	Eigen activa	Andere Belgische overheidsinstellingen
892	164.296,16	
893		
894		
895		
896	164.296	
897		
898	1.694.206	
901		
902	1.242.442	-
903	167.419	
904	1.075.022	
905	9.451	
906	3.110.395	-

Schulden m.b.t. belastingen, bezoldigingen en sociale lasten

1. Belastingenschulden (post 450/3 van de passiva)
 - Waarvan vervallen**
 - Waarvan niet-vervallen**
 - Geraamde belastingenschulden**
2. Schulden m.b.t. bezoldigingen en sociale lasten (post 454/9 van passiva)
 - Waarvan vervallen**
 - Waarvan provisie voor niet opgenomen vakantiedagen**

Codes	Boekjaar
450/3	167.419
9072	
9073	
450	-
454/9	1.075.022
9076	
	-

A. Provisie voor niet opgenomen vakantiedagen

	EUR
Aangelegde provisie eind vorig boekjaar	
Loonlast niet-opgenomen vakantiedagen	
Aangelegde provisie eind huidig boekjaar	
Mutatie	-

B. Berekening van de aangelegde provisie

Detail berekening op te nemen in de toelichting

C. Evolutie van het aantal overgedragen vakantiedagen

	Aantal
Overgedragen vakantiedagen	
Toegekende vakantiedagen	
Opgenomen vakantiedagen	
Uitbetaalde vakantiedagen	
Vervallen vakantiedagen	
Over te dragen vakantiedagen	0
Mutatie	0

Overlopende rekeningen Passiva

Uitsplitsing van de post 492/3 van de passiva, indien daaronder een belangrijk bedrag voorkomt

	Boekjaar

De bedrijfsrevisor(-en) en de personen met wie hij (zij) verbonden is (zijn)

	Codes	Boekjaar
Bezoldiging bedrijfsrevisor(en)	9505	
Andere controleopdrachten	9506	
Belastingadviesopdrachten	9507	
Andere opdrachten buiten revisorale opdrachten	9508	

Financiële resultaten

	Codes	Boekjaar	Vorig boekjaar
Recurrente financiële opbrengsten	75	4.635	209
Opbrengsten uit financiële vaste activa	750	-	-
Opbrengsten uit vlottende activa	751	-	-
Andere Financiële opbrengsten	752/9	4.635	209
Uitsplitsing van overige financiële Opbrengsten			
...			
...			
...			
Recurrente Financiële kosten	65	5.611	8.492
Afschrijving van kosten bij uitgifte van leningen	6501	-	-
Geactiveerde interesten	6503	-	-
Waardeverminderingen op vlottende activa			
Geboekt	6510	-	-
Teruggenomen	6511	-	-
Andere Financiële kosten	653	-	-
Voorzieningen met financieel karakter			
toevoegingen	6560	-	-
Bestedingen en terugnemingen	6561	-	-
Verwijlinteresten	658	2.376	2.399
Uitsplitsing van overige financiële kosten			
...			
...			
...			

Opbrengsten en kosten van uitzonderlijke omvang of uitzonderlijke mate van voorkomen

	Codes	Boekjaar	Vorig boekjaar
Niet-recurrente opbrengsten	76	-	3.004
Niet-recurrente bedrijfsopbrengsten	(76A)	-	3.004
Terugneming van afschrijvingen en van waardeverminderingen op immateriële en materiële vaste activa	760	-	-
Terugneming van voorzieningen voor uitzonderlijke risico's en kosten	7620	-	-
Meerwaarden bij de realisatie van immateriële en materiële vaste activa	7630	-	-
Andere niet-recurrente bedrijfsopbrengsten	764/8	-	3.004
Niet-recurrente financiële opbrengsten	(76B)	-	-
Terugneming van waardevermindering op financiële vaste activa	761	-	-
Terugneming van voorzieningen voor uitzonderlijke financiële risico's en kosten	7621	-	-
Meerwaarden bij de realisatie van financiële vaste activa	7631	-	-
Andere niet-recurrente financiële opbrengsten	769	-	-
Niet-recurrente kosten	66	14.151	792
Niet-recurrente bedrijfskosten	(66A)	14.151	792
Niet-recurrente afschrijvingen en waardeverminderingen op oprichtingskosten, op immateriële en materiële vaste activa	660	-	-
Voorzieningen voor uitzonderlijke bedrijfsrisico's en -kosten: toevoegingen (bestedingen) (+)/(-)	6620	-	-
Minderwaarden bij de realisatie van immateriële en materiële vaste activa	6630	-	-
Andere niet-recurrente bedrijfskosten	664/7	14.151	792
Als herstructureringskosten geactiveerde niet-recurrente bedrijfskosten	6690	-	-
Niet-recurrente financiële kosten	(66B)	-	-
Waardeverminderingen op fin vaste activa	661	-	-
Voorzieningen voor uitzonderlijke financiële risico's en kosten: toevoegingen (bestedingen) (+)/(-)	6621	-	-
Minderwaarden bij de realisatie van financiële vaste activa	6631	-	-
Andere niet-recurrente financiële kosten	668	-	-
Als herstructureringskosten geactiveerde niet-recurrente financiële kosten	6691	-	-

Niet in de balans opgenomen rechten en verplichtingen

A1. Zekerheden die door de rechtspersoon werden gesteld of onherroepelijk beloofd op de eigen activa als waarborg voor eigen schulden en verplichtingen

Hypotheke:

boekwaarde van de bezwaarde activa

bedrag van de inschrijving

Pand op andere activa

boekwaarde van de in pand gegeven activa

Zekerheden op de nog door de rechtspersoon te verwerven activa:

bedrag van de betrokken activa

A2. Belangrijke verplichtingen tot aankoop / verkoop van vaste activa

Belangrijke verplichtingen tot aankoop van vaste activa

[Yellow shaded area for input]

Belangrijke verplichtingen tot verkoop van vaste activa

[Yellow shaded area for input]

B. Belangrijke hangende geschillen

C. Aard, doel en financiële gevolgen van buitenbalansregelingen

Mits de risico's of voordelen die uit dergelijke regelingen voortvloeien van enige betekenis zijn en voor zover de openbaarmaking van dergelijke risico's of voordelen noodzakelijk is voor de beoordeling van de financiële positie van de rechtspersoon

[Yellow shaded area for input]

Codes	Boekjaar
916	[Yellow shaded area]
917	[Yellow shaded area]
919	[Yellow shaded area]
920	[Yellow shaded area]
	[Yellow shaded area]
	[Yellow shaded area]
	[Yellow shaded area]
	[Yellow shaded area]

D. Andere niet in de balans opgenomen rechten en verplichtingen (met inbegrip van deze die niet kunnen worden becijferd)

Inclusief ontvangen gewestwaarborgen op bv aandeelhouderskapitaal

[Yellow shaded area for input]

Boekjaar
[Yellow shaded area]

Boekjaar
[Yellow shaded area]

Samenvatting van de waarderingsregels zoals voorgeschreven in het Rekendecreet

I. Beginsel

De waarderingsregels worden vastgesteld overeenkomstig de bepalingen van hoofdstuk IV van het Rekendecreet van toepassing voor de rechtspersonen Vlaamse overheid.

Ten behoeve van het getrouwe beeld wordt in de volgende uitzonderingsgevallen afgeweken van de in het Rekendecreet voor dubbele boekhouding bepaalde waarderingsregels:

Deze afwijkingen worden als volgt verantwoord:

Deze afwijkingen beïnvloeden als volgt het vermogen, de financiële positie en het resultaat van het rechtspersoon:

De waarderingsregels werden ten opzichte van het vorige boekjaar qua verwoording of toepassing **[niet gewijzigd]**. Zo ja, dan heeft de wijziging betrekking op:

en heeft zij een **[positieve]** **[negatieve]** invloed op het resultaat van het boekjaar ten belope van € 0,00

De resultatenrekening **[wordt niet]** op belangrijke wijze beïnvloed door opbrengsten en kosten die aan een vorig boekjaar moeten worden toegerekend. Zo ja, dan hebben deze betrekking op:

De cijfers van het boekjaar zijn niet vergelijkbaar met die van het vorige boekjaar en wel om de volgende reden:

Samenvatting van de waarderingsregels - deel 2
 zoals voorgeschreven in het Rekendecreet

[Voor de vergelijkbaarheid worden de cijfers van het vorige boekjaar op volgende punten aangepast.]
 [Voor de vergelijking van de jaarrekeningen van beide boekjaren moet met volgende elementen rekening worden gehouden.]

Bij gebrek aan objectieve beoordelingscriteria is de waardering van de voorzienbare risico's, mogelijke verliezen en ontwaarderingen waarvan hierna sprake, onvermijdelijk aleatoir (uitzonderlijk):

Andere inlichtingen die noodzakelijk zijn opdat de jaarrekening een getrouw beeld zou geven van het vermogen, de financiële positie en het resultaat van het schoolbestuur:

II. Bijzondere regels

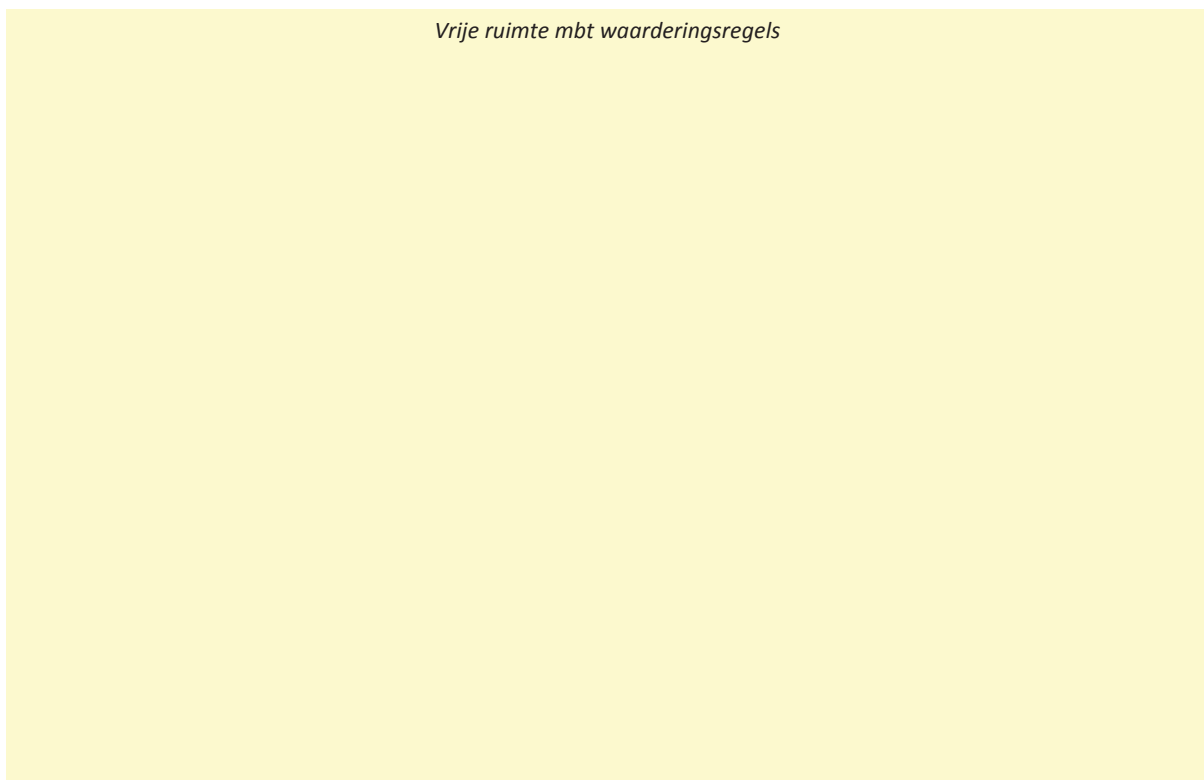
Intercalare rente
 In de aanschaffingswaarde van immateriële en materiële vaste activa [is] [is niet] de rente op vreemd vermogen dat wordt gebruikt voor hun financiering opgenomen, doch slechts voor zover zij betrekking heeft op de periode welke de bedrijfsklarheid van deze vaste activa voorafgaat.

Materiële vaste activa
 In de loop van het boekjaar [werden geen] materiële activa geherwaardeerd. Zo ja, dan wordt deze herwaardering als volgt verantwoord:

Afschrijvingen: Voor volgende activa worden afwijkende afschrijvingsregels toegepast:

Activa	Toegepast percentage	Verantwoording

**Samenvatting van de waarderingsregels - deel 3
zoals voorgeschreven in het Rekendecreet**



Vrije ruimte mbt waarderingsregels

Vlaamse overheid
Departement Financiën en Begroting
Financiële Diensten en Rapportering

NEERLEGGINGSFORMULIER:

Jaarrapportering

**Vlaamse overheid
in euro (EUR)**

Versie 2017

**Deel II
Budgettair luik inclusief Reconciliatie**

UITVOERING MIDDELEN VAN DE VLAAMSE GEMEENSCHAP incl. DAB's
en VAN DE RECHTSPERSONEN gebruikmakend van ORAFIN

MVG/DAB/RP	Jaar	Begrotingsartikel	Omschrijving	Toegewezen: Ja/Neen	Raming	Vorderingen Huidig Jaar
Rechtspersoon	2017	EQ0-9EEGAAH-OW	Ontvangsten Werking en Toelagen - ONDERZOEK DOOR AGENTSCHAPPEN	Neen	2.615.000	1.727.356
Rechtspersoon	2017	EQ0-9EEGAAL-OI	Ontvangsten Interne Stroom - TOERISME VLAANDEREN	Neen	700.000	700.000
Rechtspersoon	2017	EQ0-9EEGAAS-OI	Ontvangsten Interne Stroom - HERMESFONDS	Neen	860.000	860.000
Rechtspersoon	2017	EQ0-9EEGAZZ-OG	SALDO .	Neen	2.553.000	0
Rechtspersoon	2017	EQ0-9EEGAZZ-OI	Ontvangsten Interne Stroom .	Neen	12.852.000	12.998.000
TOTAAL					19.580.000	16.285.356

UITVOERING VAN DE UITGAVENBEGROTING VLAAMSE GEMEENSCHAP: VRK
 Vol 21c Variabele kredieten VAK ⁽¹⁾

Jaar	Begrotings- artikel	Afdeling	Aard	VAK Huidig Jaar	Overdracht VAK (onbelast saldo)	Totaal VAK	Overdracht verbintenissen	Verbindenissen	Onbelast saldo VAK	Over te dragen verbintenissen
						0			0	
						0			0	
						0			0	
						0			0	
						0			0	
						0			0	
						0			0	
						0			0	
						0			0	
						0			0	
						0			0	
						0			0	
						0			0	
						0			0	
						0			0	
						0			0	
						0			0	
						0			0	
						0			0	
						0			0	
						0			0	
						0			0	
						0			0	
						0			0	
						0			0	
						0			0	
Totaal VRK VAK				0	0	0	0	0	0	0

Vol 21c Variabele kredieten VEK ⁽¹⁾

Jaar	Begrotings- artikel	AFD	Aard	VEK Huidig Jaar	Overdracht VEK	Totaal VEK	Verplichtingen	Saldo VEK
						0		0
						0		0
						0		0
						0		0
						0		0
						0		0
						0		0
						0		0
						0		0
						0		0
						0		0
						0		0
						0		0
						0		0
						0		0
						0		0
						0		0
						0		0
						0		0
						0		0
						0		0
						0		0
Totaal VRK VEK				0	0	0	0	0

(1) Enkel van toepassing voor Ministerie Vlaamse Gemeenschap

STAAT VAN DE OPENSTAANDE VERBINTENISSEN

huidig boekjaar en betaalkalender

Begrotingsartikel (1) Omschrijving machtiging / verbintenis (2)	Soort (3)	ESR-code	(+)	(+)	(+)	(+)	Betaalkalender					
			Openstaande verbintenissen op 01.01	Nieuwe verbintenissen	Annulerin g verbinten issen vorige jaren	Verplichtinge n	Openstaande verbintenisse n op 31.12	N+1	N+2	N+3	N+4	N+5 (en later)
A: Verbintenissen Vlaamse ministeries of DAB's op gesplitste kredieten												
Totaal	A		-	-	-	-	-	-	-	-	-	-
B: Verbintenissen Vlaamse ministeries op variabele kredieten												
Totaal	B		-	-	-	-	-	-	-	-	-	-
C1: Verbintenissen gefinancierd met toelagen van Vlaamse ministeries ingevolge vastlegingsmachtigingen												
Totaal	C1		-	-	-	-	-	-	-	-	-	-
C2: Verbintenissen gefinancierd met toelagen van Vlaamse ministeries ingevolge VAK afkomstig van FFEU												
EQ0-IEEG5AH-WT		72.00	2.991.379	1.032.828	223.788	2.595.727	1.204.692	652.782	344.391	133.627	62.073	11.819
Totaal	C2		2.991.379	1.032.828	223.788	2.595.727	1.204.692	652.782	344.391	133.627	62.073	11.819
D1: Verbintenissen gefinancierd met eigen ontvangsten												
Totaal	D1		-	-	-	-	-	-	-	-	-	-
D2: Verbintenissen gefinancierd met toelagen niet afkomstig van Vlaamse ministeries												
Totaal	D2		-	-	-	-	-	-	-	-	-	-
E: Andere verbintenissen niet volledig binnen het kalenderjaar vallend												
EQ0-IEEG2AH-WT		1211	616.691	3.849.763		3.767.754	698.700	682.062	8.319	8.319		-0
EQ0-IEEG2AH-WT		1221		176.544		149.900	26.644	26.644				0
EQ0-IEEG2AH-WT		1250		8.703		8.703	-					0
EQ0-IEEG2AH-WT		2110		-		-	-					0
EQ0-IEEG2AH-WT		2130		-		-	-					0
EQ0-IEEG2AH-WT		2140		129		129	-					0
EQ0-IEEG2AH-WT		2160		2.248		2.248	-					0
EQ0-IEEG2AH-WT		7200	789.564	788.462		1.031.669	546.357	268.392	272.059	5.906		0
EQ0-IEEG2AH-WT		7340		317.264		-	317.264	317.264				0
EQ0-IEEG2AH-WT		7410		32.728		16.364	16.364	16.364				0
EQ0-IEEG2AH-WT		7422		411.647		376.034	35.613	35.613				0
EQ0-IEEG2AH-WT		7440		14.546		14.546	-	-				0
EQ0-IEEG2AH-WT		7450		73.577		-	73.577	73.577				0
EQ0-IEEG2ZZ-LO		1100		-		-	-					0
EQ0-IEEG2ZZ-LO		1111		5.163.331		5.163.331	-					0
EQ0-IEEG2ZZ-LO		1112		1.426.638		1.426.638	-					0
EQ0-IEEG2ZZ-LO		1120		2.349.097		2.349.097	-					0
EQ0-IEEG2ZZ-LO		1140		184.032		184.032	-					0
												0
Totaal	E		1.406.255	14.798.708	-	14.490.444	1.714.518	1.419.915	280.378	14.225	-	0
ALGEMEEN TOTAAL			4.397.634	15.831.535	223.788	17.086.171	2.919.210	2.072.697	624.769	147.852	62.073	11.819

ESR code	ESR Beschrijving	Begroting	Eindtoestand	Afwijking Absoluut	Afwijking Procentueel
0	NIET-VERDEELDE ONTVANGSTEN	2.553.000	2.553.141	141	0,01%
06	Ontvangsten te verdelen over hoofdgroepen 1 tot en met 9	0	0	0	
08	Interne verrichtingen	2.553.000	2.553.141	141	0,01%
08.1	Diverse interne verrichtingen en opnemingen uit reservefondsen	0	0	0	
08.21	Overgedragen overschot vorige boekjaren	2.553.000	2.553.141	141	0,01%
08.22	Over te dragen tekort van het boekjaar	0	0	0	
1	LOPENDE ONTVANGSTEN VAN GOEDEREN EN DIENSTEN (CONSUMPTIEBESTEDINGEN)	1.981.000	1.564.742	-416.258	-21,01%
16	Verkoop van niet-duurzame goederen en diensten	1.981.000	1.564.742	-416.258	-21,01%
18	Ontvangsten afkomstig van wegen- en waterbouwkundige werken	0	0	0	
19	Productie van investeringsgoederen in eigen beheer	0	0	0	
2	RENTEN EN INKOMSTEN UIT EIGENDOM	30.000	29.205	-795	-2,65%
26	Rente van overheidsvorderingen	0	0	0	
27	Exploitatiewinsten van overheidsbedrijven	0	0	0	
28	Overige opbrengsten van vermogen	30.000	29.205	-795	-2,65%
3	INKOMENSOVERDRACHTEN VAN ANDERE SECTOREN	154.000	133.408	-20.592	-13,37%
36	Indirecte belastingen en heffingen	0	0	0	
37	Directe belastingen en bijdragen gestort aan de socialezekeringsinstellingen	0	0	0	
38	Overige inkomensoverdrachten van bedrijven, financiële instellingen, vzw's t.b.v. de gezinnen en van gezinnen en inkomensoverdrachten van het buitenland	154.000	133.408	-20.592	-13,37%
39	Inkomensoverdrachten van het buitenland	0	0	0	
4	INKOMENSOVERDRACHTEN BINNEN DE OVERHEIDSSECTOR	12.758.000	12.900.926	142.926	1,12%
46	Inkomensoverdrachten binnen een institutionele groep	12.308.000	12.454.000	146.000	1,19%
46.10	Van de institutionele overheid (MVG + IVArzp)	10.748.000	10.894.000	146.000	1,36%
46.20	Van niet-organieke begrotingsfondsen	0	0	0	
46.30	Van een DAB	0	0	0	
46.40	Van een VOL, IVArp, EVApr, SAR en EV	1.560.000	1.560.000	0	0,00%
46.50	Van onderwijsinstellingen van de institutionele overheid	0	0	0	
46.60	Van vzw's van de overheid	0	0	0	
46.70	Van andere eenheden van de overheid	0	0	0	
47	Inkomensoverdrachten van de socialezekerheidsinstellingen	0	0	0	
48	Inkomensoverdrachten van lokale overheden	0	0	0	
49	Inkomensoverdrachten van andere institutionele groepen (federale overheid, gemeenschappen, gewesten)	450.000	446.926	-3.074	-0,68%
5	KAPITAALOVERDRACHTEN VAN ANDERE SECTOREN	0	0	0	0,00%
56	Vermogensheffingen	0	0	0	
57	Kapitaaloverdrachten van bedrijven en financiële instellingen (exclusief vermogensheffingen)	0	0	0	
58	Kapitaaloverdrachten van vzw's t.b.v. de gezinnen en van gezinnen (exclusief vermogensheffingen)	0	0	0	
59	Kapitaaloverdrachten van het buitenland	0	0	0	
6	KAPITAALOVERDRACHTEN BINNEN DE OVERHEIDSSECTOR	2.104.000	2.104.000	0	0,00%
66	Kapitaaloverdrachten binnen een institutionele groep	2.104.000	2.104.000	0	0,00%
66.11	Investeringsbijdragen van de institutionele overheid	2.104.000	2.104.000	0	0,00%
66.12	Overige kapitaaloverdrachten van de institutionele overheid	0	0	0	
66.21	Investeringsbijdragen van niet-organieke begrotingsfondsen	0	0	0	
66.22	Overige kapitaaloverdrachten van niet-organieke begrotingsfondsen	0	0	0	
66.31	Investeringsbijdragen van een DAB	0	0	0	
66.32	Overige kapitaaloverdrachten van een DAB	0	0	0	
66.41	Investeringsbijdragen van een VOL, IVArp, EVApr, SAR en EV	0	0	0	
66.42	Overige kapitaaloverdrachten van een VOL, IVArp, EVApr, SAR en EV	0	0	0	
66.51	Investeringsbijdragen van onderwijsinstellingen van de institutionele overheid	0	0	0	
66.52	Overige kapitaaloverdrachten van onderwijsinstellingen van de institutionele overheid	0	0	0	
66.61	Investeringsbijdragen van vzw's van de overheid	0	0	0	
66.62	Overige kapitaaloverdrachten van vzw's van de overheid	0	0	0	
66.71	Investeringsbijdragen van andere eenheden van de overheid	0	0	0	
66.72	Overige kapitaaloverdrachten van andere eenheden van de overheid	0	0	0	
67	Kapitaaloverdrachten van de socialezekerheidsinstellingen	0	0	0	
68	Kapitaaloverdrachten van lokale overheden	0	0	0	
69	Kapitaaloverdrachten van andere institutionele groepen (federale overheid, gemeenschappen, gewesten)	0	0	0	
7	DESINVESTERINGEN	0	0	0	0,00%
76	Verkoop van onroerende goederen in het binnenland	0	0	0	
77	Verkoop van overige investeringsgoederen, waaronder immateriële goederen	0	0	0	
78	Voorraadverminderingen	0	0	0	
8	KREDIETAFLOSSINGEN EN VEREFFENINGEN VAN DEELNEMINGEN; ANDERE FINANCIËLE PRODUCTEN	0	0	0	0,00%
86	Kredietaflossingen door en vereffeningen van deelnemingen in bedrijven en financiële instellingen en andere	0	0	0	
87	Kredietaflossingen door vzw's t.b.v. de gezinnen en door gezinnen	0	0	0	
88	Kredietaflossingen door en vereffening van deelnemingen in het buitenland	0	0	0	
89	Kredietaflossingen binnen de overheidssector	0	0	0	
9	OVERHEIDSSCHULD	0	0	0	0,00%
96	Opbrengst van leningen met een looptijd van meer dan één jaar	0	0	0	
97	Aanmuntingen	0	0	0	
98	Verhoging van het eigen vermogen	0	0	0	
	TOTAAL ONTVANGSTEN	19.580.000	19.285.422	-294.578	-1,50%
0	NIET-VERDEELDE UITGAVEN	1.833.000	2.199.251	366.251	19,98%
01	Uitgaven te verdelen over de hoofdgroepen 1 tot en met 9	0	0	0	
03	Interne verrichtingen	1.833.000	2.199.251	366.251	19,98%
03.1	Diverse interne verrichtingen en spijzigen van reservefondsen	0	0	0	
03.21	Overgedragen tekort vorige boekjaren	0	0	0	
03.22	Over te dragen overschot van het boekjaar	1.833.000	2.199.251	366.251	19,98%
04	Annuliteiten met betrekking tot financiële leasing	0	0	0	
1	LOPENDE UITGAVEN VOOR GOEDEREN EN DIENSTEN (CONSUMPTIEBESTEDINGEN)	12.785.000	13.049.455	264.455	2,07%
11	Lonen en sociale lasten	9.125.000	9.123.098	-1.902	-0,02%
12	Aankoop van niet-duurzame goederen en diensten	3.660.000	3.926.357	266.357	7,28%
14	Herstel en niet-waardevermeerderend onderhoud van wegen- en waterbouwkundige werken	0	0	0	
2	RENTEN EN HUURGELDEN VAN GRONDEN	0	2.376	2.376	2,37%
21	Rente op overheidsschuld	0	2.376	2.376	2,37%
24	Huurgelden van gronden	0	0	0	
25	Uitbetaalde dividenden	0	0	0	
3	INKOMENSOVERDRACHTEN AAN ANDERE SECTOREN	0	0	0	0,00%
31	Exploitatiesubsidies	0	0	0	
32	Inkomensoverdrachten, die geen exploitatiesubsidies zijn, aan bedrijven en financiële instellingen	0	0	0	
33	Inkomensoverdrachten aan vzw's t.b.v. de gezinnen	0	0	0	
34	Inkomensoverdrachten aan gezinnen	0	0	0	
35	Inkomensoverdrachten aan het buitenland	0	0	0	
4	INKOMENSOVERDRACHTEN BINNEN DE OVERHEIDSSECTOR	0	0	0	0,00%
41	Inkomensoverdrachten binnen een institutionele groep	0	0	0	
41.10	Aan de institutionele overheid (MVG + IVArzp)	0	0	0	
41.20	Aan niet-organieke begrotingsfondsen	0	0	0	
41.30	Aan een DAB	0	0	0	
41.40	Aan een VOL, IVArp, EVApr, SAR en EV	0	0	0	
41.50	Aan onderwijsinstellingen van de institutionele overheid	0	0	0	
41.60	Aan vzw's van de overheid	0	0	0	
41.70	Aan andere eenheden van de overheid	0	0	0	
42	Inkomensoverdrachten aan de socialezekerheidsinstellingen	0	0	0	
43	Inkomensoverdrachten aan lokale overheden	0	0	0	
44	Inkomensoverdrachten aan het gesubsidieerd autonoom onderwijs	0	0	0	
45	Inkomensoverdrachten aan andere institutionele groepen (federale overheid, gemeenschappen, gewesten)	0	0	0	
5	KAPITAALOVERDRACHTEN AAN ANDERE SECTOREN	0	0	0	0,00%
51	Kapitaaloverdrachten aan bedrijven en financiële instellingen	0	0	0	
52	Kapitaaloverdrachten aan vzw's t.b.v. de gezinnen	0	0	0	
53	Kapitaaloverdrachten aan gezinnen	0	0	0	
54	Kapitaaloverdrachten aan het buitenland	0	0	0	

ESR code	ESR Beschrijving	Begroting	Eindtoestand	Afwijking Absoluut	Afwijking Procentueel
6	KAPITAALOVERDRACHTEN BINNEN DE OVERHEIDSECTOR	0	0	0	
61	Kapitaaloverdrachten binnen een institutionele groep	0	0	0	
61.11	Investeringsbijdragen aan de institutionele overheid (MVG + IVAzrp)	0	0	0	
61.12	Overige kapitaaloverdrachten aan de institutionele overheid (MVG + IVAzrp)	0	0	0	
61.21	Investeringsbijdragen aan niet-organieke begrotingsfondsen	0	0	0	
61.22	Overige kapitaaloverdrachten aan niet-organieke begrotingsfondsen	0	0	0	
61.31	Investeringsbijdragen aan een DAB	0	0	0	
61.32	Overige kapitaaloverdrachten aan een DAB	0	0	0	
61.41	Investeringsbijdragen aan een VOI, IVArp, EVApr, SAR en EV	0	0	0	
61.42	Overige kapitaaloverdrachten aan een VOI, IVArp, EVApr, SAR en EV	0	0	0	
61.51	Investeringsbijdragen aan onderwijsinstellingen van de institutionele overheid	0	0	0	
61.52	Overige kapitaaloverdrachten aan onderwijsinstellingen van de institutionele overheid	0	0	0	
61.61	Investeringsbijdragen aan vzw's van de overheid	0	0	0	
61.62	Overige kapitaaloverdrachten aan vzw's van de overheid	0	0	0	
61.71	Investeringsbijdragen aan andere eenheden van de overheid	0	0	0	
61.72	Overige kapitaaloverdrachten aan andere eenheden van de overheid	0	0	0	
62	Kapitaaloverdrachten aan de socialezekerheidsinstellingen	0	0	0	
63	Kapitaaloverdrachten aan lokale overheden	0	0	0	
64	Kapitaaloverdrachten aan het gesubsidieerd autonoom onderwijs	0	0	0	
65	Kapitaaloverdrachten aan andere institutionele groepen (federale overheid, gemeenschappen, gewesten)	0	0	0	
7	INVESTERINGEN	4.962.000	4.034.340	-927.660	-18,70%
71	Aankoop van gronden en gebouwen in het binnenland	0	0	0	
72	Nieuwbouw van gebouwen	4.902.000	3.627.396	-1.274.604	-26,00%
73	Wegen- en waterbouwkundige werken	0	0	0	
74	Vererving van overige investeringsgoederen, waaronder immateriële goederen	60.000	406.944	346.944	578,24%
75	Voorraadtoename	0	0	0	
8	KREDIETVERLENINGEN EN DEELNEMINGEN; ANDERE FINANCIËLE PRODUCTEN	0	0	0	
81	Kredietverleningen aan en deelnemingen in bedrijven en financiële instellingen en andere financiële producten	0	0	0	
82	Kredietverleningen aan vzw's t.b.v. de gezinnen	0	0	0	
83	Kredietverleningen aan gezinnen	0	0	0	
84	Kredietverleningen aan en deelnemingen in het buitenland	0	0	0	
85	Kredietverleningen binnen de overheidssector	0	0	0	
9	OVERHEIDSSCHULD	0	0	0	
91	Aflossingen van leningen met een looptijd van meer dan één jaar	0	0	0	
92	Ontmuntingen	0	0	0	
93	Verlaging van het eigen vermogen	0	0	0	
	TOTAAL UITGAVEN	19.580.000	19.285.422	-294.578	-1,50%
	Evenwicht Totale Ontvangsten vs Uitgaven: moet 0 zijn	0	0	0	
	ESR-ontvangsten	2.615.000	2.174.281	-440.719	-16,85%
	ESR-uitgaven	17.747.000	17.086.171	-660.829	-3,72%
	ESR-vorderingsaldo	-15.132.000	-14.911.890	220.110	1,45%
	Begrotingssaldo: opbouw (+) / Interling (-)	-720.000	-353.890	366.110	50,85%

ESR code	ESR Beschrijving	Begroting	Eindtoestand	Afwijking Absoluut	Afwijking Procentueel
	Totaal Ontvangsten	19.580.000	19.285.422	-294.578	-1,50%
ESR 9	Leningen	0	0	-	
ESR 8	KVD	0	0	-	
461-66.1	Dotaties MVG	12.852.000	12.998.000	146.000	1,14%
ESR 46.3-7 en ESR 66.3-7	Dotaties DAB, RP	1.560.000	1.560.000	-	0,00%
ESR 08.21	Overgedragen overschot	2.553.000	2.553.141	141	0,01%
ESR 08.22	Over te dragen tekort	0	0	-	
ESR 08.10	Interne verrichtingen	0	0	-	
	Totaal ESR-gecorrigeerde ontvangsten	2.615.000	2.174.281	-440.719	-16,85%
	Totaal Uitgaven	19.580.000	19.285.422	-294.578	-1,50%
ESR 9	Aflossing schuld	0	0	-	
ESR 8	KVD	0	0	-	
411-61.1	Dotaties MVG	0	0	-	
ESR 41.3-7 en ESR 61.3-7	Dotaties DAB, RP	0	0	-	
ESR 03.22	Over te dragen overschot	1.833.000	2.199.251	366.251	19,98%
ESR 03.21	Overgedragen tekort	0	0	-	
ESR 03.10	Interne verrichtingen	0	0	-	
	Totaal ESR-gecorrigeerde uitgaven	17.747.000	17.086.171	-660.829	-3,72%
	Begrotingssaldo: opbouw (+) / Interling (-)	-720.000	-353.890	366.110	50,85%
	Esr-Vorderingsaldo	-15.132.000	-14.911.890	220.110	1,45%

Nr.	540708286	VO 16
-----	-----------	-------

SUBSIDIES AAN LOKALE BESTUREN

KBO nr	Begunstigde	ESR code	Totaal bedrag subsidie
TOTAAL			0

DETAIL VAN DE RESERVEFONDSEN*gebaseerd op art. 40 §2 van het Rekendecreet*Decretale basis
Naam fonds

	Initiële begroting	Laatste begroting	Uitvoering
Beginsaldo (+)			
Toevoeging (03.10.2) (+)	0	0	0
<i>Oorsprong (ESR-code)</i>			
Opneming (08.10.2) (+)	0	0	0
<i>Aanwending (ESR-code)</i>			
Eindsaldo	0	0	0

Decretale basis
Naam fonds

	Initiële begroting	Laatste begroting	Uitvoering
Beginsaldo (+)			
Toevoeging (03.10.2) (+)	0	0	0
<i>Oorsprong (ESR-code)</i>			
Opneming (08.10.2) (+)	0	0	0
<i>Aanwending (ESR-code)</i>			
Eindsaldo	0	0	0

AANSLUITING ECONOMISCH- MET BEGROTINGSRESULTAAT

gebaseerd op art. 45, 4° van het Rekendecreet

Te bestemmen bedrijfseconomisch resultaat (+/-)	code	Boekjaar
		9905

Verrichtingen zonder impact op het begrotingsresultaat

Afschrijvingen en waardeverminderingen op vast activa (+)	630	515.018
Waardeverminderingen op voorraden, bestellingen in uitvoering en handelsvorderingen (+)	631/4	-
Voorzieningen voor risico's en kosten (+)	635/8	-
Terugneming van afschrijvingen en van waardeverminderingen op immateriële en materiële vaste activa (-)	760	-
Terugneming van voorzieningen voor uitzonderlijke risico's en kosten (-)	7620	-
Terugneming van waardevermindering op financiële vaste activa (-)	761	-
Terugneming van voorzieningen voor uitzonderlijke financiële risico's en kosten (-)	7621	-
Niet-recurrente afschrijvingen en waardeverminderingen op oprichtingskosten, op immateriële en materiële vaste activa (+)	660	-
Voorzieningen voor uitzonderlijke bedrijfsrisico's en -kosten: toevoegingen (bestedingen) (+)/(-)	6620	-
Waardeverminderingen op fin vaste activa (+)	661	-
Voorzieningen voor uitzonderlijke financiële risico's en kosten: toevoegingen (bestedingen) (+)/(-)	6621	-
Meerwaarden bij de realisatie van immateriële en materiële vaste activa (-)	7630	-
Meerwaarden bij de realisatie van financiële vaste activa (-)	7631	-
Minderwaarden bij de realisatie van immateriële en materiële vaste activa (+)	6630	-
Minderwaarden bij de realisatie van financiële vaste activa (+)	6631	-
Meerwaarde op de courante realisatie van materiële vaste activa (-)	741	-
Minderwaarde op de courante realisatie van materiële vaste activa (+)	641	-
Mutatie Provisie niet-opgenomen vakantiedagen (+/-)	VO 6.9	-
Verrekening kapitaalsubsidies eigen investeringenIn resultaat genomen kapitaalsubsidie (-)	753	-961
<i>Andere (nader toe te lichten)</i>		
<i>ER664 (andere uitzonderlijke kosten)</i>		14.151
<i>Voorraadwijziging (ER609400)</i>		816
.....		
.....		
.....		

Verrichtingen met uitsluitend impact op het begrotingsresultaat (niet op bedrijfseconomisch resultaat)

Investeringen in immateriële en materiële vaste activa (-)	ESR 71/4	-4.034.340
Kapitaalverstekkingen van het boekjaar en aankopen van aandelen en obligaties (-)	ESR 81/5	-
Correctie op ESR 81.70 mbt Rente op SWAPs (+)		
Verkopen op materiële en immateriële vaste activa (+)	ESR 76/7	-
Terugbetalingen van Kapitaalverstekkingen van het boekjaar en verkopen van aandelen en obligaties (+)	ESR 86/9	-
Correctie op ESR 86.70 mbt Rente op SWAPs (-)		
Nieuw aangegane leningen van het boekjaar (+)	ESR 96	-
Afbetaling kapitaalgedeelte lening (-)	ESR 91	-
Aangaan kapitaalverhoging in cash (+)	ESR 98	-
Terugbetalingen kapitaal of uitgiftepremies in cash (-)	ESR 93	-
Diverse interne verrichtingen en opnemingen uit reservefondsen (+)	ESR 08.10	-
Diverse interne verrichtingen en spijzigen van reservefondsen (-)	ESR 03.10	-
Nieuw toegekende kapitaalsubsidies eigen investeringen (+)	VO 6.8	2.104.000
<i>Andere (nader toe te lichten)</i>		
<i>ER408 (terugboeking openstaande voorschotten aan personeelsleden)</i>		2.058
.....		
.....		
.....		

Begrotingsresultaat

calcul	berekend na aansluiting	-353.889,71
VO14	Begrotingssaldo: opbouw (+) / intering (-)	-353.889,71

0,00

TOELICHTINGEN BIJ DE UITVOERINGSREKENING VAN DE BEGROTING EN ANDERE VERSLAGENJaarverslag

Gelieve uw verslag in een **afzonderlijk** document over te maken via de voorziene procedure

Verslag van de Commissarissen

Indien uw rekening wordt gereviseerd door een revisor/Commissaris, gelieve uw verslag in een **afzonderlijk** document over te maken via de voorziene procedure.

Verslag Regeringsafgevaardigde Financiën en Begroting

Indien uw rekening wordt gereviseerd door een regeringsafgevaardigde/-commissaris, gelieve uw verslag in een **afzonderlijk** document over te maken via de voorziene procedure.

Toelichting bij de begrotingsuitvoering

Hieronder of in een afzonderlijk Word- en/of Excelbestand komt conform artikel 31, 4° en artikel 45, 5° van het Rekendecreet van 8 juli 2011 de toelichting bij de balans, resultatenrekening en uitvoering van de begroting.

De toelichting moet commentaar bevatten waarin een getrouw beeld wordt gegeven van gang van zaken van het boekjaar, daaraan toegevoegd, gebeurtenissen na balansdatum tot en met indiening.

Doelstellingen:

- Feiten en gebeurtenissen in ruimere dan financiële context plaatsen;
- Werkelijk beeld geven van gebeuren binnen onderneming.

Verder wordt bij de vermelde gegevens in vol. 1. tot en met vol. 4 additionele informatie, uitleg of verklaringen gegeven voor zover de ertoe behorende detaillering in vol. 6 tot en met vol. 19 dit nog niet bevat.

cfr. APM_JR_Toelichting_VO20_2017_Finaal

